



# JAHRESABSCHLUSS

# 2018



# Jahresabschluss 2018

## INHALTSÜBERSICHT

	Seite
<b>FESTSTELLUNGSBESCHLUSS .....</b>	<b>1</b>
<b>RECHENSCHAFTSBERICHT .....</b>	<b>6</b>
<b>1. Allgemeines .....</b>	<b>7</b>
1.1 Vorbemerkung .....	7
1.2 Neues Kommunales Haushalts- und Rechnungswesen .....	8
1.3 Zahlen, Daten, Fakten.....	12
<b>2. Wirtschaftliche Lage .....</b>	<b>12</b>
2.1 Haushaltsplanung 2018.....	12
2.2 Verlauf Haushaltswirtschaft 2018.....	13
2.3 Ergebnisrechnung .....	13
2.3.1 Bedeutsame Erträge.....	13
2.3.2 Bedeutsame Aufwendungen.....	17
2.3.3 Wesentliche Abweichungen.....	18
2.4 Finanzrechnung 2018 .....	22
2.4.1 Auszahlungen für Baumaßnahmen.....	23
2.4.2 Wesentliche Abweichungen.....	23

2.5	Bilanz .....	25
2.5.1	Bewertungs- und Bilanzierungsmethoden .....	26
2.5.2	Bilanzpositionen der Aktivseite.....	27
2.5.2.1	Immaterielle Vermögensgegenstände.....	27
2.5.2.2	Sachvermögen .....	27
2.5.2.3	Finanzvermögen .....	30
2.5.2.4	Abgrenzungsposten .....	32
2.5.3	Bilanzpositionen der Passivseite .....	33
2.5.3.1	Eigenkapital .....	33
2.5.3.2	Sonderposten.....	34
2.5.3.3	Rückstellungen .....	34
2.5.3.4	Verbindlichkeiten .....	35
2.5.3.5	Passive Rechnungsabgrenzung .....	36
2.5.4	Sonstige Erläuterungen.....	36
2.5.4.1	Vorbelastung künftiger Haushaltsjahre.....	36
2.5.4.2	Einbeziehung von Zinsen für Fremdkapital in die Herstellungskosten	36
2.6	Budgetabrechnungen .....	36
2.7	Kostenrechnende Einrichtungen .....	38
2.8	Finanzausgleich .....	39
2.9	Rücklagen .....	40
2.10	Kredite und Schuldenstand .....	41
<b>3.</b>	<b>Fazit und Ausblick .....</b>	<b>42</b>
3.1	Chancen und Risiken künftiger Haushaltsjahre.....	42
3.2	Kennzahlen .....	42
	<b>ÜBERSICHT JAHRESABSCHLUSS.....</b>	<b>44</b>
	Gesamtergebnisrechnung.....	45
	Gesamtfinanzrechnung.....	46
	Bilanz .....	48

<b>TEILHAUSHALTE .....</b>	<b>50</b>
Übersicht Teilrechnungen .....	51
Teilrechnung 1 – Innere Verwaltung .....	56
Produktgruppen/Produkte des Teilhaushaltes 1 .....	59
Teilrechnung 2 – Dezernat I.....	218
Produktgruppen/Produkte des Teilhaushaltes 2 .....	221
Teilrechnung 3 – Dezernat II.....	304
Produktgruppen/Produkte des Teilhaushaltes 3 .....	307
Teilrechnung 4 – Allgemeine Finanzwirtschaft .....	544
Produktgruppen/Produkte des Teilhaushaltes 4 .....	547
Teilrechnung 5 – Konversion .....	554
Produktgruppen/Produkte des Teilhaushaltes 5 .....	557
<b>ANHANG .....</b>	<b>583</b>
Entwicklung der Liquidität.....	584
Vorbelastung künftiger Haushaltsjahre .....	585
Organe der Stadt Ellwangen.....	586
<b>ANLAGEN .....</b>	<b>587</b>
Vermögensübersicht.....	588
Schuldenübersicht .....	589



# Feststellungsbeschluss

# Feststellungsbeschluss

Anlage 20  
(zu § 95b Abs. 1 GemO)

Auf Grund von § 95b der Gemeindeordnung für Baden-Württemberg stellt der Gemeinderat am 11.04.2024 den Jahresabschluss für das Jahr 2018 mit folgenden Werten fest:

		EUR
<b>1.</b>	<b>Ergebnisrechnung</b>	
1.1	Summe der ordentlichen Erträge	72.479.805,96
1.2	Summe der ordentlichen Aufwendungen	64.022.649,09
1.3	<b>Ordentliches Ergebnis</b> (Saldo aus 1.1 und 1.2)	8.457.156,87
1.4	Außerordentliche Erträge	2.300.614,88
1.5	Außerordentliche Aufwendungen	82.295,47
1.6	<b>Sonderergebnis</b> (Saldo aus 1.4 und 1.5)	2.218.319,41
1.7	<b>Gesamtergebnis</b> (Summe aus 1.3 und 1.6)	10.675.476,28
<b>2.</b>	<b>Finanzrechnung</b>	
2.1	Summe der Einzahlungen aus laufender Verwaltungstätigkeit	70.229.814,54
2.2	Summe der Auszahlungen aus laufender Verwaltungstätigkeit	57.405.980,02
2.3	<b>Zahlungsmittelüberschuss/-bedarf der Ergebnisrechnung</b> (Saldo aus 2.1 und 2.2)	12.823.834,52
2.4	Summe der Einzahlungen aus Investitionstätigkeit	11.246.630,76
2.5	Summe der Auszahlungen aus Investitionstätigkeit	13.635.923,88
2.6	<b>Finanzierungsmittelüberschuss/-bedarf aus Investitionstätigkeit</b> (Saldo aus 2.4 und 2.5)	-2.389.293,12
2.7	<b>Finanzierungsmittelüberschuss/-bedarf</b> (Saldo aus 2.3 und 2.6)	10.434.541,40
2.8	Summe der Einzahlungen aus Finanzierungstätigkeit	0,00
2.9	Summe der Auszahlungen aus Finanzierungstätigkeit	1.044.415,28
2.10	<b>Finanzierungsmittelüberschuss/-bedarf aus Finanzierungstätigkeit</b> (Saldo aus 2.8 und 2.9)	-1.044.415,28
2.11	<b>Änderung des Finanzierungsmittelbestands zum Ende des Haushaltsjahres</b> (Saldo aus 2.7 und 2.10)	9.390.126,12

2.12	Zahlungsmittelüberschuss/-bedarf aus haushaltsunwirksamen Einzahlungen und Auszahlungen	42.433,31
2.13	<b>Anfangsbestand an Zahlungsmitteln</b>	5.133.932,87
2.14	<b>Veränderung des Bestands an Zahlungsmitteln</b> (Saldo aus 2.11 und 2.12)	9.432.559,43
2.15	<b>Endbestand an Zahlungsmitteln am Ende des Haushaltsjahres</b> (Saldo aus 2.13 und 2.14)	14.566.492,30

<b>3.</b>	<b>Bilanz</b>	
3.1	Immaterielles Vermögen	242.192,58
3.2	Sachvermögen	205.996.955,45
3.3	Finanzvermögen	25.366.178,76
3.4	Abgrenzungsposten	1.556.085,61
3.5	Nettoposition	0,00
3.6	<b>Gesamtbetrag auf der Aktivseite</b> (Summe aus 3.1 bis 3.5)	<b>233.161.412,40</b>
3.7	Basiskapital	133.999.156,98
3.8	Rücklagen	17.152.098,92
3.9	Fehlbeträge des ordentlichen Ergebnisses	0,00
3.10	Sonderposten	53.524.310,80
3.11	Rückstellungen	493.319,71
3.12	Verbindlichkeiten	27.095.116,70
3.13	Passive Rechnungsabgrenzungsposten	897.409,29
3.14	<b>Gesamtbetrag auf der Passivseite</b> (Summe aus 3.7 bis 3.13)	<b>233.161.412,40</b>

4. Behandlung von Überschüssen und Fehlbeträgen

(§ 49 Abs. 3 Satz 4 i. V. m. § 2 Abs. 1 Nr. 25 bis 36 GemHVO)

**Feststellung, Aufgliederung und Verwendung des Jahresergebnisses**

Stufen der Ergebnisverwendung und des Haushaltsausgleichs <sup>1)</sup>		Ergebnis des Haushaltsjahres		vorgetragene Fehlbeträge des ordentlichen Ergebnisses aus dem			Rücklagen aus Überschüssen des		Basis-kapital	
		Sonder-ergebnis	Ordentliches Ergebnis	Vorjahr	zweit-vorange-gangenen Jahr	drittvorange-gangenen Jahr	ordentlichen Ergebnisses	Sonder-ergebnisses		
										EUR <sup>2)</sup>
		1	2	3	4	5	6	7		8
1	Ergebnis des Haushaltsjahres bzw. Anfangsbestände <sup>3)</sup>	2.218.319,41	8.457.156,87				2.735.812,54	3.621.398,87	133.999.156,98	
2	Abdeckung vorgetragener Fehlbeträge aus dem ordentlichen Ergebnis									
3	Zuführung eines Überschusses des ordentlichen Ergebnisses zur Rücklage aus Überschüssen des ordentlichen Ergebnisses		8.457.156,87				8.457.156,87			
4	Verrechnung eines Fehlbetragsanteils des ordentlichen Ergebnisses auf das Basiskapital nach Art. 13 Abs. 6 des Gesetzes zur Reform des Gemeindehaushaltsrechts									
5	Ausgleich eines Fehlbetrags des ordentlichen Ergebnisses durch Entnahme aus der Rücklage aus Überschüssen des ordentlichen Ergebnisses									
6	Ausgleich eines Fehlbetrags des ordentlichen Ergebnisses durch einen Überschuss des Sonderergebnisses									
7	Zuführung eines Überschusses des Sonderergebnisses zur Rücklage aus Überschüssen des Sonderergebnisses	2.218.319,41						2.218.319,41		



# Rechenschaftsbericht zur Jahresrechnung 2018

8	Ausgleich eines Fehlbetrags des Sonderergebnisses durch Entnahme aus der Rücklage aus Überschüssen des Sonderergebnisses								
9	Ausgleich eines Fehlbetrags des ordentlichen Ergebnisses durch Entnahme aus der Rücklage aus Überschüssen des Sonderergebnisses								
10	Vorträge nicht gedeckter Fehlbeträge des ordentlichen Ergebnisses des Haushaltsjahres sowie aus Vorjahren in das Folgejahr								
11	Verrechnung eines aus dem drittvorangegangenen Jahr vorgetragenen Fehlbetrags mit dem Basiskapital								
12	Verrechnung eines Fehlbetrags des Sonderergebnisses mit dem Basiskapital								
13	vorläufige Endbestände					11.192.969,41	5.839.718,28	133.999.156,98	
14	Umbuchung aus den Ergebnismrücklagen in das Basiskapital nach § 23 Satz 4 GemHVO								
15	Nachrichtlich: Veränderung des Basiskapitals auf Grund von Berichtigungen der Eröffnungsbilanz								
16	Endbestände des Basiskapitals, der Ergebnismrücklagen und des Fehlbetragsvortrags					11.192.696,41	5.839.718,28	133.999.156,98	

- 1) Es sind nur die jeweils relevanten Stufen abzubilden
- 2) Grüne Felder können keine negativen Werte enthalten, rote Felder können keine positiven Werte enthalten
- 3) Die Werte in den Spalten 3 bis 5 entsprechen den Werten in Zeile 16 Spalten 2 bis 4 der Vorjahresübersicht.

Ort/Datum

(Unterschrift)



# Rechenschaftsbericht

Zum Jahresabschluss

2018

# 1 Allgemeines

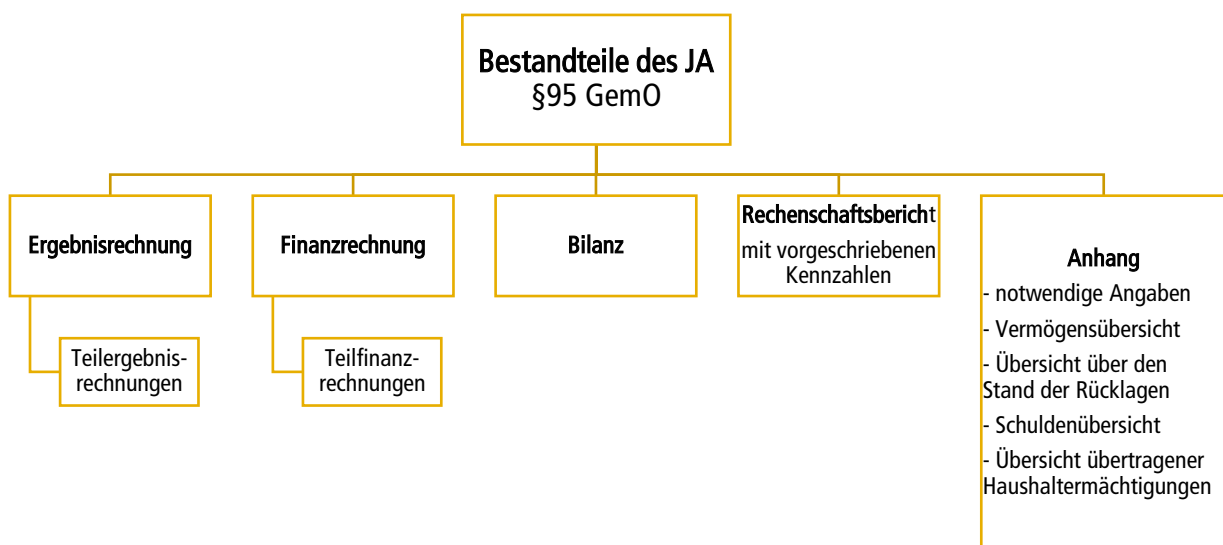
## 1.1 Vorbemerkung

Gemäß Gemeinderatsbeschluss vom 25.09.2014 hat die Stadt Ellwangen das Neue Kommunale Haushalts- und Rechnungswesen (NKHR) zum 01.01.2017 eingeführt. Damit wurde das bisher kamerale Rechnungswesen der Stadt Ellwangen auf doppische Grundlagen umgestellt.

Nach § 95 GemO i.V.m. den §§ 47 ff. GemHVO, hat die Stadt zum Ende eines jeden Haushaltsjahres einen Jahresabschluss nach den Grundsätzen der ordnungsgemäßen Buchführung aufzustellen. Er besteht aus der Ergebnisrechnung, der Finanzrechnung, der Vermögensrechnung (Bilanz) und ist um einen Anhang zu erweitern. Der Jahresabschluss stellt Vermögensgegenstände, Schulden, Rechnungsabgrenzungsposten, Erträge, Aufwendungen, Einzahlungen und Auszahlungen dar. Zudem berichtet er über die tatsächliche Vermögens-, Ertrags- und Finanzlage der Stadt.

Der Jahresabschluss ist nach § 95 Abs. 2, Satz 2, HS 2 GemO durch einen Rechenschaftsbericht zu erläutern. Der Rechenschaftsbericht selbst stellt keinen festen Bestandteil des Jahresabschlusses dar. In § 54 GemHVO sind die Inhalte festgelegt. Demnach soll er über den Verlauf der Haushaltswirtschaft und die wirtschaftliche Lage der Gemeinde Rechenschaft ablegen, wobei sowohl finanzielle als auch nicht finanzielle Aspekte wahrheitsgetreu aufgezeigt werden sollen. Mithilfe des Berichts soll es möglich sein, schnellstmöglich einen Gesamtüberblick über das vergangene Haushaltjahr, jedoch auch einen Ausblick für das kommende, zu erhalten. Dabei sind die herausragenden Ergebnisse des Jahresabschlusses und erhebliche Abweichungen der Jahresergebnisse von den Haushaltsansätzen zu erläutern und eine objektive Bewertung der Abschlussrechnungen vorzunehmen.

### Bestandteile des Jahresabschlusses:



## 1.2 Neues Kommunales Haushalts- und Rechnungswesen

### Begriffsdefinitionen

Die **Vermögensübersicht (Bilanz)** ist einer der Bausteine der Doppik, welcher ermöglicht, dass nicht mehr ausschließlich der Geldfluss betrachtet wird, sondern der Vermögensverzehr. Dazu müssen zukünftig die Abschreibungen des Vermögens erwirtschaftet werden.

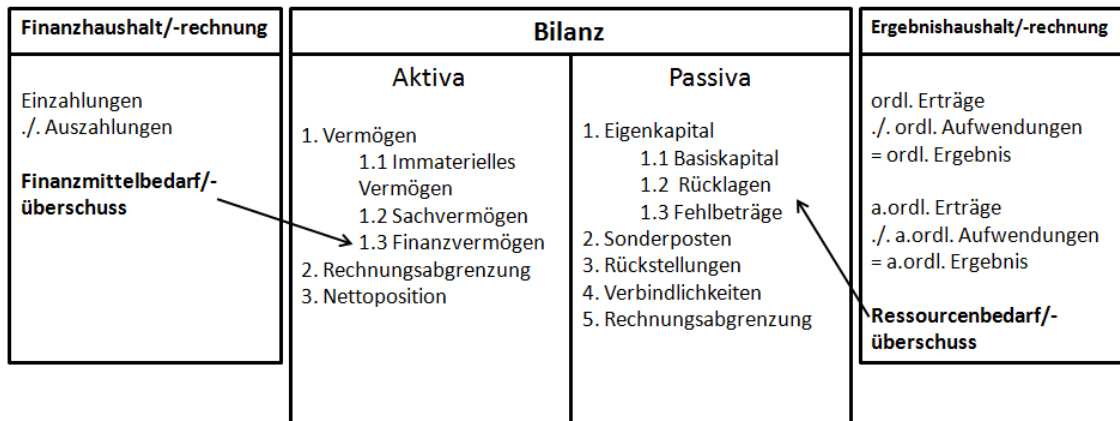
Der **Ergebnishaushalt** beinhaltet die ergebniswirksamen Vorgänge der laufenden Verwaltungstätigkeit (Erträge und Aufwendungen). Sein Ergebnis beeinflusst das Eigenkapital der Stadtverwaltung.

Die **Ergebnisrechnung** gibt Auskunft über den wirtschaftlichen Erfolg. Sie enthält alle Aufwendungen und Erträge, Abschreibungen und Rückstellungen. In der kommunalen Doppik haben die Entscheidungsträger ihren Fokus vor allem auf die Ergebnisrechnung zu lenken. Denn hieraus lässt sich erkennen, ob der Ressourcenverbrauch einer Periode/ eines Jahres tatsächlich durch Erträge derselben Periode/ desselben Jahres im Sinne der Generationengerechtigkeit gedeckt werden kann.

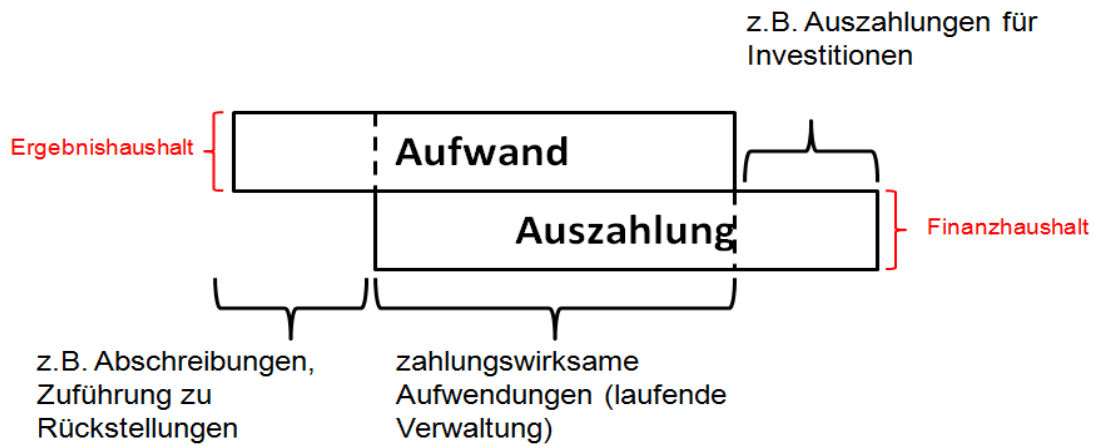
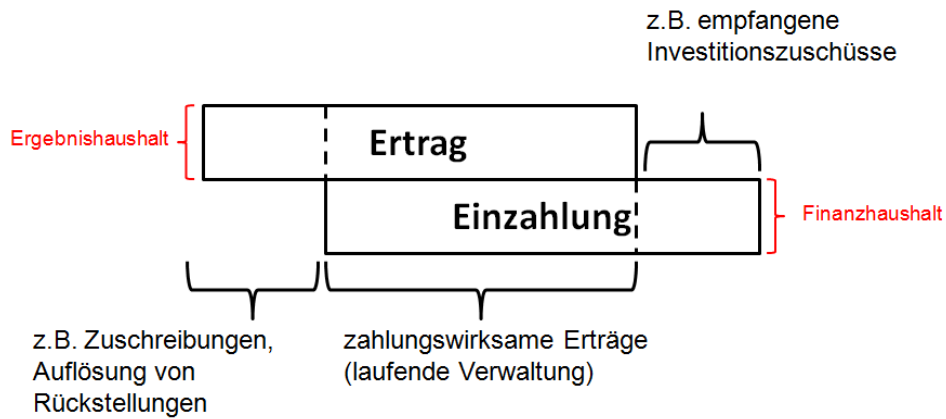
Der **Finanzhaushalt** beinhaltet alle Ein- und Auszahlungen (auch die zahlungswirksamen Vorgänge des Ergebnishaushaltes) und zeigt die Veränderung der liquiden Mittel auf. Der Saldo des Finanzhaushaltes beeinflusst die liquiden Mittel auf der Aktivseite der Bilanz.

Die **Finanzrechnung** zeigt Veränderungen des Finanzmittelbestandes. Sie ist in der Privatwirtschaft als Kapitalflussrechnung bekannt. In ihr sind alle Einzahlungen und Auszahlungen nach den verschiedenen Tätigkeitsbereichen aufgliedert.

### Zusammenspiel von Bilanz, Ergebnis- und Finanzrechnung:

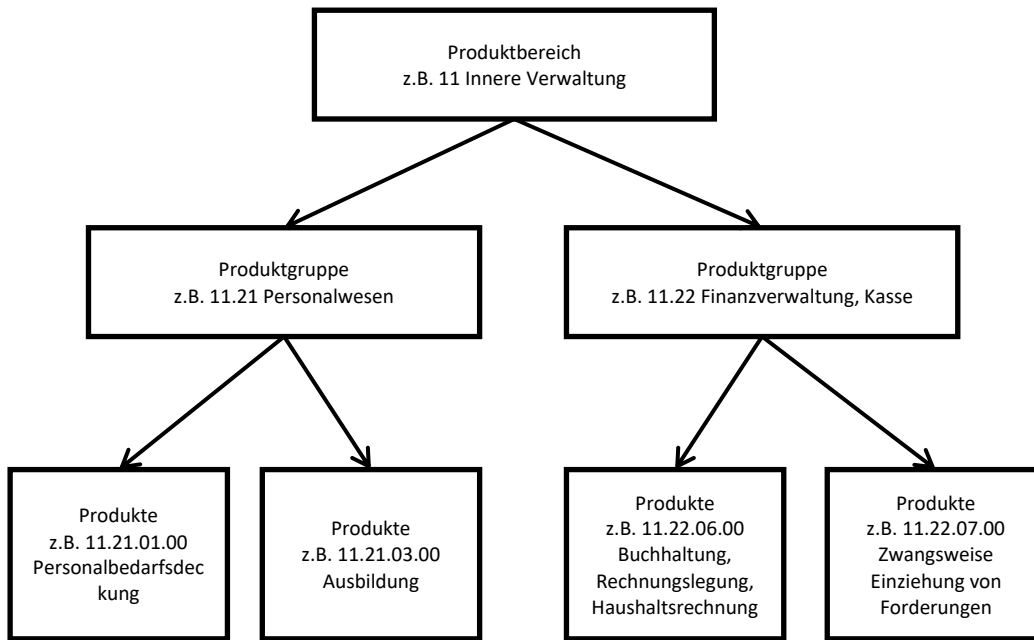


**Abgrenzung zwischen Ergebnis- (Erträge und Aufwendungen) und Finanzrechnung (Ein- und Auszahlungen):**



Grundelement des Haushaltes ist das Produkt (bildet die Leistungen der Stadtverwaltung ab), welches mit Zielen und Output orientierten Kennzahlen hinterlegt wird. Die Produkte sind Bestandteil einer Produktgruppe sowie eines Produktbereiches. Die Produktgruppe ist dabei das Element, welches – mit Ausnahme der Schlüsselprodukte – im Haushalt dargestellt wird.

Beispiel:



Bei Schulen und Kindergärten wurde darüber hinaus die Ebene der Leistungen eingefügt. Diese besteht aus den Ziffern 7 und 8. Beispiel: Leistung 21.10.01.01 – Klosterfeldschule. Die Leistungen werden nicht im Haushalt aufgeführt.

Die Produkte der Stadt Ellwangen werden in einem Produktplan geführt. Weiterhin wurden vom Gemeinderat mehrere Schlüsselprodukte festgelegt, welche im Haushalt detailliert aufgeführt wurden:

- 11.14.08 – Kommunale Integrationsförderung für Einwohner ausländischer Herkunft
- 11.24.02 – Gebäudemanagement
- 21.10.01 – Bereitstellung und Betrieb von Grundschulen
- 21.10.03 – Bereitstellung und Betrieb von Grund- und Hauptschulen (Verbundschule)
- 21.10.04 – Bereitstellung und Betrieb von Realschulen
- 21.10.06 – Bereitstellung und Betrieb von Gymnasien
- 21.10.10 – Bereitstellung und Betrieb von Gemeinschaftsschulen
- 21.20.02 – Sonderpädagogische Bildungs- u. Beratungszentren mit Förderschwerpunkt Lernen
- 36.50.01 – Tageseinrichtungen für Kinder
- 51.10.15 – Konversion
- 54.10.01 – Bereitstellung und Betrieb von Straßen, Wegen und Plätzen inkl. Verkehrsausstattung

Zu jedem dieser Schlüsselprodukte sind Ziele und Kennzahlen im Haushaltsplan hinterlegt.

Mit Hilfe dieser Ziele und Kennzahlen soll in Zukunft eine Output orientierte Steuerung erfolgen.

**Erläuterung der Begrifflichkeiten:**

**Steuern und ähnliche Abgaben**

Insbesondere Gewerbesteuer, der Gemeindeanteil an der Einkommens- und Umsatzsteuer, Vergnügungssteuern und die Hundesteuer.

**Zuweisungen und Zuwendungen, Umlagen**

Insbesondere die Finanzaufweisungen des Landes sowie der Familienleistungsausgleich, die Sachkostenbeiträge des Landes für die Schulen, Zuweisungen des Landkreises.

**Aufgelöste Investitionszuwendungen und Beiträge**

Auflösung von Sonderposten auf der Passivseite der Bilanz.

**Entgelte für öffentliche Leistungen oder Einrichtungen**

Abwassergebühren, Verwaltungsgebühren, Parkgebühren, Bestattungsgebühren, Kindergartenbeiträge, etc.

**Sonstige privatrechtliche Leistungsentgelte**

Mieten und Pachten, Eintrittsgelder, etc.

**Kostenerstattungen und Kostenumlagen**

Ersatz für Leistungen an andere Stellen.

**Zinsen und ähnliche Erträge**

Erträge aus Tage- und Festgeldanlagen sowie Beteiligungen.

**Sonstige ordentliche Erträge**

Säumniszuschläge, Mahngebühren, Bußgelder, Konzessionsabgaben, etc.

**Personalaufwendungen**

Aufwendungen für die Vergütung von Arbeitnehmern und Beamten, Zahlungen an die Unfallkasse.

**Versorgungsaufwendungen**

Versorgungsaufwendungen in Form der Pensionsumlage sowie Beihilfe.

**Aufwendungen für Sach- und Dienstleistungen**

Aufwendungen für die Unterhaltung von Grundstücken, Gebäuden, Straßen, die Bewirtschaftung von Grundstücken und Gebäuden, Aus- und Fortbildung, Verbrauchsmaterial, Lernmittel, Öffentlichkeitsarbeit, Mieten und Pachten für Geräte und Räume.

**Abschreibungen**

Werteverzehr für Gegenstände des Sachvermögens.

**Zinsen und ähnliche Aufwendungen**

Zinsaufwendungen für das Fremdkapital (Kredite/Darlehen), Kassenkreditzinsen, etc.

**Transferaufwendungen**

Kreisumlage, Gewerbesteuerumlage, Finanzausgleichsumlage, Zuschüsse für freie Träger der Kindergärten, etc.

**Sonstige ordentliche Aufwendungen**

Aufwendungen für ehrenamtliche Tätigkeit, Mitgliedsbeiträge, Postgebühren, Bürobedarf, Versicherungen, etc.

**Gliederung der Teilhaushalte:**

Teilhaushalt 1 - Innere Verwaltung		
11 Innere Verwaltung		
11.10 Steuerung	11.20 EDV	11.26 Zentrale Dienstleistungen
11.11 Organisation und Dokumentation kommunaler Willensbildung	11.21 Personalwesen	11.30 Presse- und Öffentlichkeitsarbeit
11.12 Steuerungsunterstützung/Controlling	11.22 Finanzverwaltung, Kasse	11.32 Abgabewesen
11.13 Rechnungsprüfung	11.23 Justizariat	11.33 Grundstücksverkehr, Grundstücksverwaltung
11.14 Zentrale Funktionen	11.24 Grundstücks- und Gebäudemanagement, Techn. Immobilienmanagement	
Teilhaushalt 2 - Dezernat I	Teilhaushalt 3 - Dezernat II	Teilhaushalt 5 - Konversion
<b>12 Sicherheit und Ordnung</b>	<b>12 Sicherheit und Ordnung</b>	<b>51 Räumliche Planung und Entwicklung</b>
12.10 Statistik und Wahlen	12.20 Ordnungswesen	51.10 Stadtentwicklung, Städtebauliche Planung
12.24 Kommunales Grundbuchwesen	12.21 Verkehrswesen	Verkehrsplanung und Stadterneuerung
12.60 Brandschutz	12.22 Einwohnerwesen	
<b>25 Museen, Archiv, Zoo</b>	12.23 Personenstandswesen	
25.20 Kommunale Museen	12.25 Sozialversicherung	
25.21 Archiv	12.80 Katastrophenschutz	
<b>26 Theater, Konzerte, Musikschulen</b>	<b>21 Schulträgeraufgaben</b>	
26.30 Musikschulen	21.10 Bereitstellung und Betrieb von allgemeinbildenden Schulen	
<b>27 Volkshochschulen, Bibliotheken, kulturpädagogische Einrichtungen</b>	21.20 Sonderpädagogische Bildungs- und Beratungszentren / Schulkindergärten	
27.20 Bibliotheken	21.40 Schülerbezogene Leistungen	
<b>28 Sonstige Kulturpflege</b>	21.50 Sonstige schulische Aufgaben und Einrichtungen	
28.10 Sonstige Kulturpflege	<b>27 Volkshochschulen, Bibliotheken, kulturpädagogische Einrichtungen</b>	
<b>42 Sport und Bäder</b>	27.10 Volkshochschulen	
42.10 Förderung des Sports	<b>31 Soziale Hilfen</b>	
42.40 Bäder	31.40 Soziale Einrichtungen	
<b>51 Räumliche Planung und Entwicklung</b>	31.80 Soziale Soziale Hilfen und Leistungen	
51.10 Stadtentwicklung, Städtebauliche -, Verkehrsplanung und Stadterneuerung	<b>36 Kinder-, Jugend- und Familienhilfe</b>	
51.11 Flächen- und grundstücksbezogene Daten und Grundlagen	36.20 Allgemeine Förderung junger Menschen	
51.12 Flurneueordnung	36.30 Hilfen für junge Menschen und Familien	
<b>52 Bauen und Wohnen</b>	36.50 Förderung von Kindern in Tageseinrichtungen und Tagespflege	
52.20 Wohnungsbauförderung und Wohnversorgung	<b>42 Sport und Bäder</b>	
<b>53 Ver- und Entsorgung</b>	42.41 Sportstätten	
53.50 Kombinierte Versorgung	<b>51 Räumliche Planung und Entwicklung</b>	
<b>55 Natur- und Landschaftspflege, Friedhofswesen</b>	51.11 Flächen- und grundstücksbezogene Daten und Grundlagen	
55.30 Friedhofs- und Bestattungswesen	<b>52 Bauen und Wohnen</b>	
<b>57 Wirtschaft und Tourismus</b>	52.10 Bauordnung	
57.10 Wirtschaftsförderung	52.20 Wohnungsbauförderung und Wohnversorgung	
57.50 Tourismus	52.30 Denkmalschutz und Denkmalpflege	
	<b>53 Ver- und Entsorgung</b>	
	53.60 Telekommunikationseinrichtungen	
	53.70 Abfallwirtschaft	
	<b>54 Verkehrsflächen und -anlagen, ÖPNV</b>	
	54.10 Gemeindestraßen	
	54.70 Verkehrsbetriebe/ÖPNV	
	<b>55 Natur- und Landschaftspflege, Friedhofswesen</b>	
	55.10 Öffentliches Grün/Landschaftsbau	
	55.20 Gewässerschutz/Öffentliche Gewässer/Wasserbauliche Anlagen	
	<b>56 Umweltschutz</b>	
	56.10 Umweltschutzmaßnahmen	
	<b>57 Wirtschaft und Tourismus</b>	
	57.30 Allgemeine Einrichtungen und Unternehmen	
	57.50 Tourismus	
Teilhaushalt 4 - Allgemeine Finanzwirtschaft		
<b>61 Allgemeine Finanzwirtschaft</b>		
61.10 Steuern allgemeine Zuweisungen, allgemeine Umlagen	61.20 Sonstige allgemeine Finanzwirtschaft	61.30 Abwicklung der Vorjahre

**1.3 Zahlen, Daten, Fakten**

Feste Berechnungsgrundlagen	
Einwohner zum 30.06.	24.690
Hebesatz Grundsteuer A	350
Hebesatz Grundsteuer B	400
Hebesatz Gewerbesteuer	380
Schlüsselzahl	0,0021166
Steuerkraftsumme	33.592.547
Erhebliche Abweichung	>50.000 €

**2 Rückblick wirtschaftliche Lage**

**2.1 Haushaltsplanung 2018**

Die Haushaltssatzung als Grundlage für die Bewirtschaftung für das Haushaltsjahr 2018 wurde am 01.02.2018 vom Gemeinderat beschlossen.

Der Haushaltsentwurf wurde am 09.11.2017 in den Gemeinderat eingebracht und anschließend in den öffentlichen Gemeinderatssitzungen am 07.12.2017 und 01.02.2018 beraten und schließlich am 01.02.2018 festgestellt.



Ergebnishaushalt	Planansatz 2018
Gesamtbetrag ordentliche Erträge	60.382.152 €
Gesamtbetrag ordentliche Aufwendungen	60.008.305 €
Positiver Saldo Ordentliches Ergebnis:	373.847 €

Finanzhaushalt	Planansatz 2018
Summe Ein-/Auszahlungen laufender Verwaltungstätigkeiten	3.170.009 €
Summe Ein-/Auszahlungen aus Investitionstätigkeiten	-10.207.221 €
Summe Finanzierungstätigkeiten	-7.037.212 €

## 2.2 Verlauf Haushaltswirtschaft

Der positive Trend der vergangenen Jahre setzte sich im Haushaltsjahr 2018, das wiederum mit einem sehr guten positiven Ergebnis abschloss, fort. Im Folgenden werden anhand der wesentlichen Kennzahlen die Entwicklung der Ertrags-, Finanz- und Vermögenslage im Haushaltsjahr 2018 und die Planabweichungen dargestellt. Die vollständige Ergebnis- und Finanzrechnung 2018 sowie die Bilanz zum 31.12.2018 mit den jeweiligen Details zu den einzelnen Positionen finden Sie im Jahresabschluss.

## 2.3 Ergebnisrechnung:

Gesamtergebnisrechnung	Plan 2018	Ergebnis 2018	Abweichung
ordentliche Erträge	60.382.152 €	72.479.805 €	12.097.653 €
ordentliche Aufwendungen	60.008.305 €	64.022.649 €	4.014.344 €
ordentliches Ergebnis	373.847 €	8.457.156 €	8.083.309 €
außerordentliche Erträge	0 €	2.300.614 €	2.300.614 €
außerordentliche Aufwendungen	0 €	82.295 €	82.295 €
Sonderergebnis	0 €	2.218.319 €	2.218.319 €
Gesamtergebnis	373.847 €	10.675.476 €	10.301.629 €

Das ordentliche Ergebnis von 8.457.156 € übertrifft den Ansatz von 373.847 € um 8.083.309 €.

### 2.3.1 Bedeutsame Erträge

#### Grundsteuer A und B

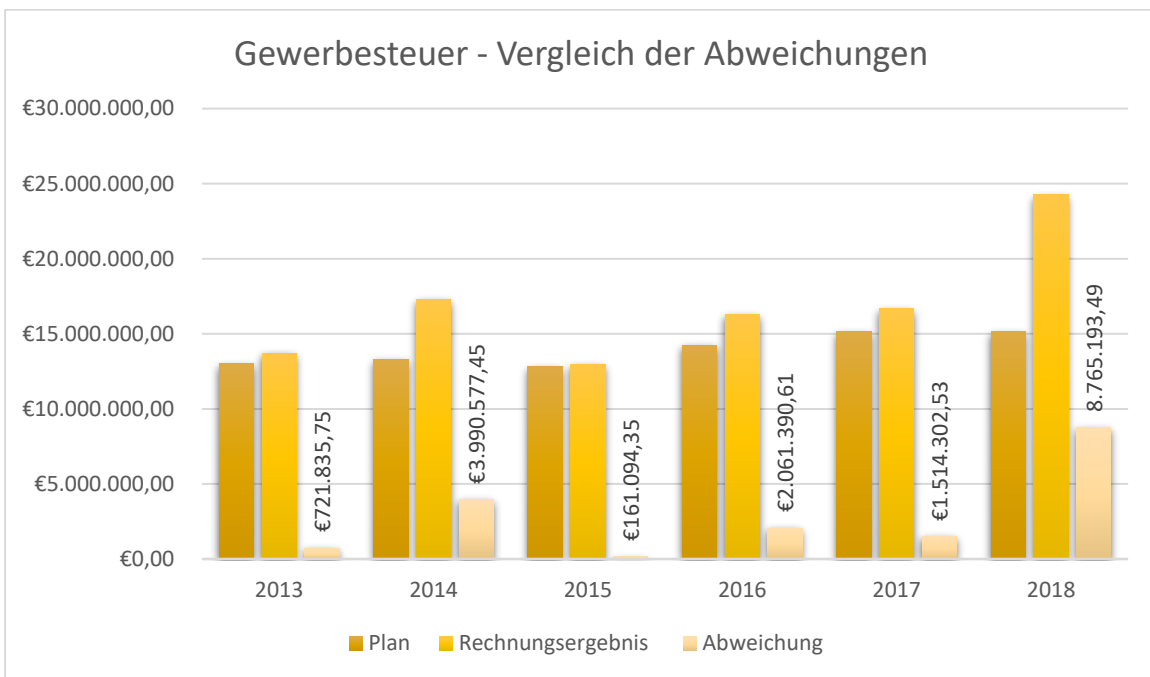
Die Grundsteuer ist eine Realsteuer. Im Mittelpunkt der Grundsteuer steht nicht eine natürliche bzw. juristische Person, sondern ein Objekt, der Grundbesitz.

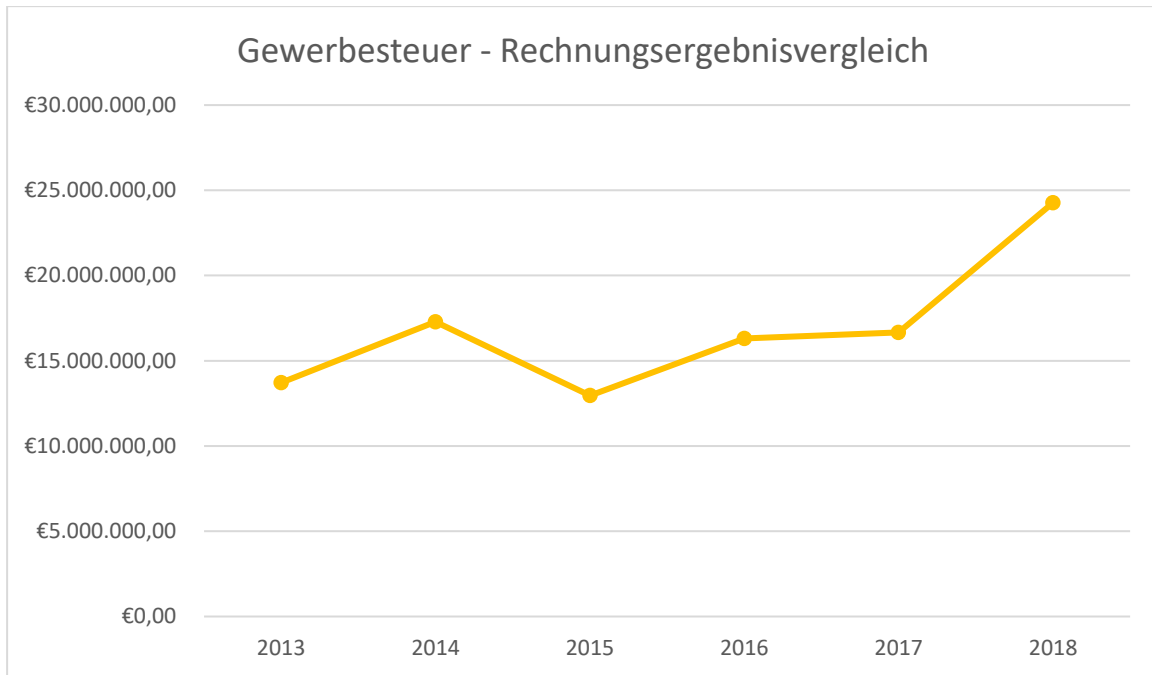
Jahr	Plan	Rechnungsergebnis	Abweichung
2013	3.270.000,00 €	3.325.307,96 €	+ 55.307,96 €
2014	3.305.000,00 €	3.331.008,71 €	+ 26.008,71 €
2015	3.333.000,00 €	3.454.732,23 €	+ 121.732,23 €
2016	3.547.300,00 €	3.606.602,83 €	+ 59.302,83 €
2017	3.620.000,00 €	3.724.253,08 €	+104.253,08 €
2018	3.670.000,00 €	3.704.287,21 €	+ 34.287,21 €

Gewerbesteuer

Bei der Gewerbesteuer handelt es sich um eine ertragsabhängige Steuer. Die Einnahmen durch die Gewerbesteuer sind eng an die wirtschaftliche Entwicklung gekoppelt. Die Einnahmen tragen maßgeblich zur Finanzierung der Aufwendungen bei und sind die wichtigste Einnahmequelle.

Jahr	Plan	Rechnungsergebnis	Abweichung
2013	13.000.000,00 €	13.721.835,75 €	+ 721.835,75 €
2014	13.300.000,00 €	17.290.577,45 €	+ 3.990.577,45 €
2015	12.800.000,00 €	12.961.094,35 €	+ 161.094,35 €
2016	14.250.000,00 €	16.311.390,61 €	+ 2.061.390,61 €
2017	15.150.000,00 €	16.664.302,53 €	+ 1.514.302,53 €
2018	15.500.000,00 €	24.265.193,49 €	+8.765.193,49 €





### Vergnügungssteuer

Die Stadt Ellwangen erhebt laut Vergnügungssteuersatzung bei Automaten mit Gewinnmöglichkeit 22 % des Saldos 2 als Vergnügungssteuer. Der Saldo 2 beinhaltet die Bruttokasse abzüglich des Wechselgeldes.

Jahr	Plan	Rechnungsergebnis	Abweichung
2017	650.000,00 €	692.387,27 €	+ 42.387,27 €
2018	700.000,00 €	800.638,16 €	+ 100.638,16 €

### Gemeindeanteil an der Einkommenssteuer

Die Einkommenssteuer ist eine Gemeinschaftssteuer, die auf das Einkommen natürlicher Personen bezogen ist. Auch Gemeinden erhalten einen Anteil an dem im Land erzielten Aufkommen dieser Steuer. Dieser Anteil besteht aus 15 % des Aufkommens der Lohn- und Einkommenssteuer und 12 % des Aufkommens der Abgeltungssteuern.

Der daraus resultierende Gemeindeanteil wird auf der Grundlage von Schlüsselzahlen auf die Gemeinden verteilt. Diese Schlüsselzahl berücksichtigt anhand des Sockelaufkommens die örtliche Steuerleistung der Gemeindeeinwohner bis zu bestimmten Höchstgrenzen. Durch das Sockelaufkommen verringern sich die Steuerkraftunterschiede zwischen finanzstarken und finanzschwachen Gemeinden, da nur Einwohner innerhalb bestimmter Einkommensgrenzen berücksichtigt werden. Ab dem Jahr 2012 wird das zu versteuernde Einkommen bei Ledigen bis 35.000 € und bei Verheirateten bis 70.000 € einbezogen.

Die Schlüsselzahlen berechnet sich damit aus dem Verhältnis des Sockelaufkommens der Gemeinde zum gesamten Sockelaufkommen des Landes. Das Sockelaufkommen wird für jedes dritte Veranlagungsjahr in der Lohn- und Einkommensteuerstatistik ermittelt.

Jahr	Plan	Rechnungsergebnis	Abweichung
2013	9.587.520,00 €	9.979.857,08 €	+ 392.337,08 €
2014	10.386.480,00 €	10.428.127,51 €	+ 41.647,51 €
2015	11.228.250,00 €	11.298.623,87 €	+70.373,87 €
2016	11.636.550,00 €	11.671.943,49 €	+ 35.393,49 €
2017	12.044.850,00 €	13.043.986,15 €	+ 999.136,15 €
2018	13.984.376,00 €	13.804.055,84 €	-180.320,16 €

#### Gemeindeanteil an der Umsatzsteuer

Um die Einnahmeausfälle durch die Abschaffung der Gewerbesteuer zu ersetzen, wurde der Gemeindeanteil an der Umsatzsteuer eingeführt. Dieser Anteil beträgt 2,2 % des im Land erzielten Aufkommens der Umsatzsteuer.

Jahr	Plan	Rechnungsergebnis	Abweichung
2013	1.261.971,00 €	1.226.057,57 €	- 35.913,43 €
2014	1.270.953,00 €	1.255.482,91 €	- 15.470,09 €
2015	1.615.000,00 €	1.477.713,32 €	- 137.286,68 €
2016	1.524.547,00 €	1.519.137,70 €	- 5.409,30 €
2017	1.886.995,00 €	1.887.904,64 €	+ 909,64 €
2018	2.492.497,00 €	2.456.053,72 €	- 36.443,28 €

#### Schlüsselzuweisungen vom Land

Die Schlüsselzuweisungen sind ein Mittel der Gemeindefinanzierung im Rahmen des kommunalen Finanzausgleichs, in dem sie die wichtigste Position darstellt. Die Schlüsselzuweisungen sind zweckfreie Zuweisungen zur allgemeinen Finanzierung der Aufwendungen.

Jahr	Plan	Rechnungsergebnis	Abweichung
2013	7.086.030,00 €	7.064.445,40 €	- 21.584,60 €
2014	7.263.816,00 €	7.516.247,20 €	+ 252.431,20 €
2015	9.254.709,00 €	7.839.710,00 €	+ 216.517,00 €
2016	7.239.429,00 €	7.696.688,40 €	+ 457.259,40 €
2017	9.047.096,00 €	9.263.739,70 €	+ 216.643,70 €
2018	8.624.249,00 €	8.787.544,50 €	+ 163.295,50 €

#### Schlüsselzuweisung Investitionspauschale

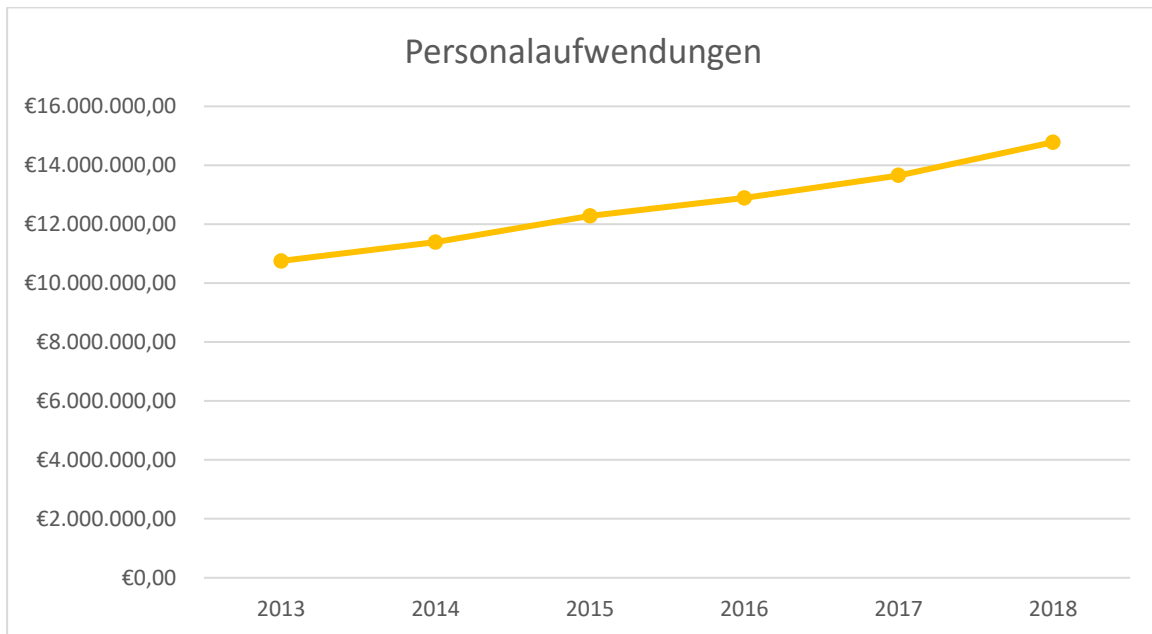
Jahr	Plan	Rechnungsergebnis	Abweichung
2013	1.234.750,00 €	1.241.672,20 €	+ 6.922,20 €
2014	1.500.243,00 €	1.585.981,70 €	- 85.738,70 €
2015	1.631.516,00 €	1.757.263,00 €	+ 125.747,00 €
2016	1.882.425,00 €	2.049.866,90 €	+ 167.441,90 €
2017	1.997.510,00 €	2.084.643,10 €	+ 107.133,10 €
2018	2.146.748,00 €	2.186.164,90 €	+ 39.416,90 €

## 2.3.2 Bedeutsame Aufwendungen

### Personalaufwendungen

In den Personalaufwendungen sind sämtliche Kosten, wie z.B. die Besoldung, Löhne, Gehälter, Sozialversicherungsbeiträge, Beihilfen sowie Aufwendungen für ehrenamtliche Tätigkeit der Beamten, Beschäftigten und Aushilfskräfte der Stadtverwaltung enthalten.

Jahr	Plan	Rechnungsergebnis	Abweichung
2013	10.880.574,00 €	10.753.893,56 €	- 126.680,44 €
2014	11.476.153,00 €	11.390.034,44 €	- 86.118,56 €
2015	12.367.686,00 €	12.284.262,79 €	- 83.423,21 €
2016	13.211.311,00 €	12.891.409,82 €	- 319.901,18 €
2017	14.056.940,00 €	13.653.057,65 €	-403.882,35 €
2018	15.005.008,00 €	14.782.630,95 €	-222.377,05 €



Die Personalaufwendungen steigen im Vergleich zum Vorjahr in Höhe von rund 1.129.573€. Ursächlich hierfür sind unter anderem Tarifsteigerungen ab März 2018 in Höhe von 2,85 % sowie Stellenneuschaffungen für weitergehende Aufgaben.

### Gewerbesteuerumlage

Die Gewerbesteuerumlage wird auf Grundlage der Gewerbesteuer berechnet und von den Gemeinden an Bund und Länder abgeführt. Die Umlage ist entsprechend dem Verhältnis von Bundes- und Landesvervielfältiger auf den Bund und die Länder aufzuteilen.

Jahr	Plan	Rechnungsergebnis	Abweichung
2013	2.491.667,00 €	2.512.497,98 €	+ 20.830,98 €
2014	2.549.167,00 €	3.683.231,82 €	+ 1.134.064,82 €
2015	2.453.333,00 €	2.361.752,16 €	- 91.580,84 €
2016	2.731.250,00 €	2.959.148,53 €	+ 227.898,53 €
2017	2.882.708,00 €	2.396.214,93 €	- 486.493,07 €
2018	2.794.079,00 €	4.859.752,34 €	+ 2.065.673,34 €

### Kreisumlage

Zur Deckung des Finanzbedarfs können Kreise eine Kreisumlage von den kreisangehörigen Gemeinden erheben. Sie setzt sich zusammen aus der Steuerkraft der Gemeinden und den Schlüsselzuweisungen. Von dieser Umlagegrundlage wird ein bestimmter von-Hundert-Satz als Kreisumlage definiert.

Kreisumlagesatz 2018: 32,00%

Jahr	Plan	Rechnungsergebnis	Abweichung
2013	9.278.595,00 €	9.278.595,58 €	+ 0,58 €
2014	9.702.603,00 €	9.702.338,26 €	- 264,74 €
2015	9.721.381,00 €	9.721.663,48 €	+ 282,48 €
2016	10.732.368,00 €	10.731.685,47 €	- 682,53 €
2017	9.940.085,00 €	9.939.410,93 €	- 674,07 €
2018	10.749.471,00 €	10.749.793,60 €	+ 322,60 €

### Finanzausgleichsumlage an das Land

Teil des Finanzausgleichs ist die von den Kommunen abzuführende Finanzausgleichsumlage. Diese wird an der Steuerkraftsumme (Steuerkraftmesszahl zuzüglich Schlüsselzuweisungen) bemessen und ist daher ein Instrument zur Abschöpfung der Steuerkraft. Je höher die Steuerkraft ist, desto höher ist auch die zu leistende Einzahlung in den Finanzausgleich.

Jahr	Plan	Rechnungsergebnis	Abweichung
2013	6.129.331,00 €	6.129.331,00 €	0,00 €
2014	6.426.547,00 €	6.409.250,50 €	- 17.296,50 €
2015	6.517.678,00 €	6.517.867,40 €	+ 189,40 €
2016	7.382.568,00 €	7.362.586,60 €	- 19.981,40 €
2017	6.885.628,00 €	6.866.667,50 €	- 18.960,50 €
2018	7.564.940,00 €	7.565.167,20 €	+ 227,2 €

### 2.3.3 Wesentliche Abweichungen

Die positive Veränderung in der Ergebnisrechnung ergibt sich aus erheblichen Abweichungen einzelner Positionen, welche folgend aufgelistet sind. Eine Differenz von mehr als 50.000 € zwischen dem Planansatz und dem Ergebnis wird als erhebliche Abweichung definiert.

Minderausgaben sowie Mehrerträge sind grün dargestellt. Mehrausgaben sowie Mindererträge sind rot dargestellt.

<b>Wesentliche Abweichungen Gesamtergebnisrechnung</b>				
Sachkonto	Bezeichnung	Soll	Ist	Abweichung
<b>Produkt 11.12.01.00 Grundsätze, Strategien, Handlungsrahmen</b>				
401200	Dienstaufwendungen Arbeitnehmer	190.207,00	79.695,91	-110.511,09
<b>Produkt 11.12.04.00 Beteiligungsmanagement</b>				
365100	Gewinnanteile aus verbundenen Unternehmen und Beteiligungen	0,00	368.365,54	368.365,54
<b>Produkt 11.20.02.00 Information und Kommunikation - IuK</b>				
348500	Erstattungen von verbundenen Unternehmen, Beteiligungen und Sondervermögen	60.000,00 €	154.580,26	94.580,26
423200	Leasing	49.000,00	134.461,27	85.461,27
471500	Abschreibungen auf Maschinen und technische Anlagen	0,00	81.854,90	81.854,90
471700	Abschreibungen auf Betriebs- und Geschäftsausstattung	0,00	61.530,24	61.530,24
381120	Erträge aus internen Leistungsbeziehungen - EDV	267.339,00	106.000,61	-161.338,39
<b>Produkt 11.21.01.00 Personalbedarfsdeckung, -betreuung, -abrechnung</b>				
402100	Beiträge zu Versorgungskassen Beamte	15.192,00	397.277,01	382.085,01
402200	Beiträge zu Versorgungskassen Arbeitnehmer	388.900,00	18.045,12	-370.854,88
<b>Produkt 11.24.02.00 Gebäudebewirtschaftung</b>				
316100	Erträge aus der Auflösung von Sonderposten aus Zuwendungen	329.695,00	634.050,39	304.355,39
401200	Dienstaufwendungen Arbeitnehmer	1.722.176,00	1.671.201,62	-50.974,38
421100	Unterhaltung der Grundstücke und baulichen Anlagen	733.000,00	990.336,05	257.336,05
421110	Größere Instandsetzungen	812.000,00	295.311,55	-516.688,45
421120	Wartung	249.600,00	189.727,46	-59.872,54
424110	Aufwendungen für Energie	375.000,00	322.929,93	-52.070,07
424120	Aufwendungen für Wärme	485.000,00	225.438,34	-259.561,66
471100	Abschreibungen auf immaterielle Vermögensgegenstände	1.394.744,00	0,00	1.394.744,00
471300	Abschreibungen auf Gebäude	0,00	2.217.927,26	2.217.927,26
381112	Erträge aus internen Leistungsbeziehungen - Gebäudemanagement	3.825.700,00	3.493.077,83	-332.622,17
381113	Erträge aus internen Leistungsbeziehungen - Gebäudemanagement	1.764.500,00	1.431.771,12	-332.728,88
<b>Produkt 11.26.04.00 Zentrale Dienste inkl. Registratur</b>				
481112	Aufwendungen aus internen Leistungsbeziehungen - Gebäudemanagement	274.000,00	219.110,79	-54.889,21
481113	Aufwendungen aus internen Leistungsbeziehungen - Gebäudemanagement	100.000,00	173.009,64	73.009,64
<b>Produkt 11.32.01.00 Festsetzung und Erhebung von Steuern</b>				
448200	Säumniszuschläge uä.	200.000,00	59.123,00	-140.877,00
<b>Produkt 12.21.02.00 Überwachung des ruhenden und fließenden Verkehrs</b>				
356100	Bußgelder	700.000,00	570.555,50	-129.444,50
<b>Produkt 12.60.01.00 Brandbekämpfung, Technische Hilfeleistung sowie Brandschutzerziehung/-aufklärung</b>				
348800	Erstattungen von übrigen Bereichen	60.000,00	122.159,85	62.159,85

471100	Abschreibungen auf immaterielle Vermögensgegenstände	76.481,00	1.226,38	-75.254,62
471600	Abschreibungen auf Fahrzeuge	0,00	72.771,63	72.771,63
<b>Produkt 12.60.05.00 Dienstleistungen für Dritte</b>				
348200	Erträge aus Kostenerstattungen, Kostenumlagen von Gemeinden (GV)	46.000,00	126.605,30	80.605,30
<b>Produkt 21.20.01.00 Bereitstellung und Betrieb von Grundschulen</b>				
481112	Aufwendungen aus internen Leistungsbeziehungen - Gebäudemanagement	431.000,00	357.770,58	- 73.229,42
481113	Aufwendungen aus internen Leistungsbeziehungen - Gebäudemanagement	90.500,00	244.662,48	154.162,48
481116	Aufwendungen aus internen Leistungsbeziehungen - Betriebskosten	0,00	61.307,18	61.307,18
<b>Produkt 21.10.04.00 Bereitstellung und Betrieb von Realschulen</b>				
471700	Abschreibungen auf Betriebs- und Geschäftsausstattung	0,00	50.634,01	50.634,01
481116	Aufwendungen aus internen Leistungsbeziehungen - Betriebskosten	0,00	61.396,32	61.396,32
<b>Produkt 21.10.06.00 Bereitstellung und Betrieb von Gymnasien</b>				
422200	Erwerb von geringwertigen Vermögensgegenständen, sofern nicht in speziellerem Konto zu verbuchen	10.600,00	66.146,16	55.546,16
471100	Abschreibungen auf immaterielle Vermögensgegenstände	86.973,00	5.503,75	-81.469,25
471700	Abschreibungen auf Betriebs- und Geschäftsausstattung	0,00	96.744,04	96.744,04
481112	Aufwendungen aus internen Leistungsbeziehungen - Gebäudemanagement	636.000,00	514.041,63	- 121.958,37
481113	Aufwendungen aus internen Leistungsbeziehungen - Gebäudemanagement	82.000,00	184.578,98	102.578,98
481116	Aufwendungen aus internen Leistungsbeziehungen - Betriebskosten	0,00	109.878,89	109.878,89
481120	Aufwendungen aus internen Leistungsbeziehungen - EDV	161.539,00	43.839,99	- 117.699,01
<b>Produkt 21.10.10.00 Bereitstellung und Betrieb von Gemeinschaftsschulen</b>				
471100	Abschreibungen auf immaterielle Vermögensgegenstände	58.018,00	0,00	- 58.018,00
471700	Abschreibungen auf Betriebs- und Geschäftsausstattung	0,00	67.599,44	67.599,44
<b>Produkt 28.10.08.00 Stadthalle und Dorfgemeinschaftshäuser</b>				
481113	Aufwendungen aus internen Leistungsbeziehungen - Gebäudemanagement	218.000,00	61.612,44	-156.387,56
<b>Produkt 36.50.01.00 Tageseinrichtungen für Kinder</b>				
314100	Zuweisungen für laufende Zwecke vom Land	2.393.565,00	2.478.263,00	84.698,00
348200	Erträge aus Kostenerstattungen, Kostenumlagen von Gemeinden (GV)	40.600,00	109.500,98	68.900,98
348400	Erstattungen Personalkosten	0,00	76.785,96	76.785,96
431800	Zuschüsse an übrige Bereiche	1.470.000,00	1.631.063,75	161.063,75
481113	Aufwendungen aus internen Leistungsbeziehungen - Gebäudemanagement	123.000,00	173.466,12	50.466,12



<b>Produkt 42.41.01.00 Bereitstellung/Betrieb von gedeckten Sporthallen</b>				
381116	Erträge aus internen Leistungsbeziehungen - Betriebskosten (Weiterverrechnung)	0,00	103.928,52	103.928,52
481112	Aufwendungen aus internen Leistungsbeziehungen - Gebäudemanagement	651.000,00	706.674,46	55.674,46
481113	Aufwendungen aus internen Leistungsbeziehungen - Gebäudemanagement	368.700,00	277.427,71	-91.272,29
<b>Produkt 42.41.02.00 Bereitstellung/Betrieb von Freisportanlagen</b>				
381116	Erträge aus internen Leistungsbeziehungen - Betriebskosten (Weiterverrechnung)	0,00	128.653,87	128.653,87
481112	Aufwendungen aus internen Leistungsbeziehungen - Gebäudemanagement	260.000,00	111.267,16	-148.732,84
<b>Produkt 51.10.15.00 Konversion</b>				
341110	Mieterträge aus langfristigen Mietverträgen	60.000,00	118.558,49	58.558,49
341500	Nebenkostenanteil aus Mieterträgen	80.000,00	297.783,65	217.783,65
348500	Erstattungen von verbundenen Unternehmen, Beteiligungen und Sondervermögen	50.000,00	0,00	-50.000,00
423100	Mieten und Pachten	42.000,00	169.247,36	127.247,36
423101	Mieten und Pachten	70.000,00	0,00	-70.000,00
442931	Gebühren und Entgelte	165.000,00	35.699,07	-129.300,93
<b>Produkt 52.10.01.00 Baurechtliche Verfahren und baurechtliche Prüfungen</b>				
331100	Verwaltungsgebühren	300.000,00	430.143,40	130.143,40
<b>Produkt 52.20.03.00 Verwaltung und Bewirtschaftung bebauter Grundstücke für externe Nutzer</b>				
481112	Aufwendungen aus internen Leistungsbeziehungen - Gebäudemanagement	127.600,00	77.057,17	-50.542,83
481113	Aufwendungen aus internen Leistungsbeziehungen - Gebäudemanagement	190.800,00	16.914,89	-173.885,11
<b>Produkt 53.50.01.00 Kombinierte Versorgung</b>				
348500	Erstattungen von verbundenen Unternehmen, Beteiligungen und Sondervermögen	0,00	593.182,25	593.182,25
445300	Erstattungen an Zweckverbände und dgl.	0,00	594.391,35	594.391,35
<b>Produkt 53.70.09.00 Erddeponie</b>				
332110	Benutzungsgebühren und ähnlichen Entgelte (öffentlich-rechtlich)	160.000,00	344.532,00	184.532,00
<b>Produkt 54.10.01.00 Bereitstellung und Betrieb von Straßen, Wegen und Plätzen</b>				
316100	Erträge aus der Auflösung von Sonderposten aus Zuwendungen	0,00	67.604,83	67.604,83
316200	Erträge aus der Auflösung von Sonderposten aus Beiträgen	484.998,00	604.545,50	119.547,50
348200	Erträge aus Kostenerstattungen, Kostenumlagen von Gemeinden (GV)	1.308,00	221.116,00	219.808,00
348700	Erstattungen von privaten Unternehmen	0,00	77.266,84	77.266,84
421200	Unterhaltung des sonstigen unbeweglichen Vermögens	43.000,00	311.895,51	268.895,51
427102	Besondere Verwaltungs- und Betriebsaufwendungen	470.000,00	346.931,56	-123.068,44
471100	Abschreibungen auf immaterielle Vermögensgegenstände	1.758.112,00	0,00	1.758.112,00
471400	Abschreibungen auf das Infrastrukturvermögen	0,00	2.886.627,15	2.886.627,15
445000	Erstattungen an den Bund	0,00	70.449,27	70.449,27

445510	Budget Baubetriebshof	1.278.500,00	1.126.345,83	-152.154,17
Produkt 54.10.07.00 <b>nicht belegt – siehe 54.50.01.00</b>				
445510	Budget Baubetriebshof	329.000,00	399.536,60	70.536,60
Produkt 54.50.02.00 <b>Winterdienst</b>				
445510	Budget Baubetriebshof	340.000,00	247.212,07	-92.787,93
Produkt 55.10.01.00 <b>Bereitstellung und Unterhaltung von Grün- und Parkanlagen</b>				
445510	Budget Baubetriebshof	464.500,00	582.242,43	117.742,43
Produkt 55.10.02.00 <b>Bereitstellung und Unterhaltung von Freizeitanlagen und Spielflächen</b>				
471100	Abschreibungen auf immaterielle Vermögensgegenstände	70.249,00	0,00	-70.249,00
Produkt 61.10.01.00 <b>Steuern allgemeine Zuweisungen, allgemeine Umlagen</b>				
301300	Gewerbesteuer	15.500.000,00	24.264.535,85	8.764.535,85
302100	Gemeindeanteil an der Einkommensteuer	13.984.376,00	13.804.055,84	-180.320,16
303100	Vergnügungssteuer	700.000,00	800.638,16	100.638,16
311100	Schlüsselzuweisungen vom Land	8.624.249,00	8.787.544,50	163.295,50
434100	Gewerbesteuerumlage	2.794.079,00	4.859.752,34	2.065.673,34
Produkt 61.20.01.00 <b>Sonstige allgemeine Finanzwirtschaft</b>				
451700	Zinsaufwendungen an Kreditinstitute	490.521,00	351.637,65	-138.883,35

Die Ergebnisrechnung schließt mit einem positiven Gesamtergebnis von 10,7 Mio. € ab, in welchem auch das außerordentliche Ergebnis (+2,2 Mio. €) inkludiert ist. Im Vergleich zum Planansatz (0,4 Mio. €) ergibt sich eine Verbesserung von rund 10,3 Mio. €.

Zahlungsunwirksame Größen wie Abschreibungen müssen im Neuen Kommunalen Haushaltsrecht durch die Erträge des Ergebnishaushaltes erwirtschaftet werden. Das positive ordentliche Ergebnis zeigt auf, dass dies im Rechnungsjahr 2018 gelungen ist. Es muss demnach kein Ausgleich durch Überschüsse der folgenden Jahre erfolgen.

Der vorgeschriebene Haushaltsausgleich gemäß § 80 Abs. 2 GemO wurde durch ein positives ordentliches Ergebnis erreicht. Es muss kein Fehlbetrag in die folgenden Jahre vorgetragen werden. Das Basiskapital ist nicht negativ.

## 2.4 Gesamtfinanzrechnung:

Gesamtfinanzrechnung	Plan 2018	Ergebnis 2018	Abweichung
Summe aus laufenden Verwaltungstätigkeiten	3.170.009 €	12.823.834 €	9.653.825 €
Summe aus Investitionstätigkeiten	-10.207.221 €	-2.389.293 €	7.817.927 €
Summe aus Finanzierungstätigkeiten	7.037.212 €	-1.044.415 €	-8.081.627 €
Änderung Finanzierungsmittelbestand zum Ende des Haushaltsjahres	0 €	9.390.126 €	9.390.126 €

Die Finanzlage ergibt sich aus der Gegenüberstellung von Ein- und Auszahlungen laufender Verwaltungstätigkeiten, Investitionstätigkeiten und dem Finanzierungsmittelbestand.

Der Zahlungsmittelüberschuss aus laufenden Verwaltungstätigkeiten wird in Höhe von 12,8 Mio. € verzeichnet. Im Vergleich zum Planansatz ergibt sich eine Verbesserung von 9,7 Mio. €. Bei den Finanzierungsmitteln aus Investitionstätigkeiten besteht Bedarf, wobei das Ergebnis von -2,4 Mio. € eine Verbesserung um 7,8 Mio. € gegenüber dem Planansatz darstellt. Die laufenden Verwaltungstätigkeiten zusammen mit den Investitionstätigkeiten ergeben ein Finanzierungsmittelbedarf in Höhe von 10,4 Mio. €. Zudem kommt ein negativer Saldo aus Finanzierungstätigkeiten mit -1 Mio. €. Außerdem ist der Zahlungsmittelbedarf aus haushaltsunwirksamen Ein- und Auszahlungen in Höhe von -42,4 Mio. € zu beachten. Im Jahr 2018 verzeichnet sich eine Änderung des Finanzierungsmittelbestandes von 9,4 Mio. €. Der Zahlungsmittelbestand beträgt zum Ende des Jahres 14,6 Mio. €.

#### 2.4.1 Auszahlungen für Baumaßnahmen

Die Auszahlungen für Baumaßnahmen unterteilen sich wie folgt:

Art	Plan	Rechnungsergebnis	Abweichung
Hochbaumaßnahmen	8.184.200,00 €	4.616.083,38 €	3.568.116,62 €
Tiefbaumaßnahmen	6.071.000,00 €	4.289.859,01 €	1.781.140,99
Sonstige Baumaßnahmen	35.000,00 €	351.100,84 €	316.100,84 €

An den Abweichungen lässt sich wie auch im Vorjahr deutlich erkennen, dass geplante Vorhaben nicht umgesetzt werden können. Die Hauptgründe hierfür sind im personellen Bereich zu finden. Sowohl im Hochbau als auch im Tiefbau können die geplanten Vorhaben mit den vorhandenen personellen Mitteln nicht umgesetzt werden.

#### 2.4.2 Wesentliche Abweichungen

Die gravierendsten Abweichungen der Gesamtfinanzzrechnung werden im Folgenden aufgeführt.

Minderausgaben sowie Mehrerträge sind grün dargestellt. Mehrausgaben sowie Mindererträge sind rot dargestellt.

Wesentliche Abweichungen Gesamtfinanzzrechnung				
Sachkonto	Bezeichnung	Soll	Ist	Abweichung
<b>Produkt 11.20.02.00 Zentrale EDV</b>				
783120	Auszahlungen für den Erwerb von beweglichen Vermögensgegenständen oberhalb der Wertgrenze nach § 38 Abs. 4 GemHVO	-901.200,00	-429.905,42	471.294,58
<b>Produkt 11.24.01.00 Planung und bauliche Durchführung von Neu-, Um- und Erweiterungsbauten</b>				
681100	Investitionsuzweisungen vom Land	3.060.000,00	2.897.568,00	-162.432,00
681800	Investitionszuschüsse von übrigen Bereichen	0,00	107.818,62	107.818,62

787100	Hochbaumaßnahmen	9.844.400,00	6.886.242,36	-2.958.157,64
<b>Produkt 11.33.01.00 Abwicklung von Grundstücksgeschäften und Bestellung und Verwaltung von Erbbaurechten</b>				
681800	Investitionszuschüsse von übrigen Bereichen	0,00	76.000,00	76.000,00
682100	Einzahlungen aus der Veräußerung von Grundstücken und Gebäuden	7.200.000,00	11.357.663,40	4.157.663,40
782100	Auszahlungen für den Erwerb von Grundstücken und Gebäuden	5.000.000,00	5.217.412,20	217.412,20
<b>Produkt 12.20.02.00 Bearbeitung von Angelegenheiten der Gefahrenabwehr</b>				
681200	Investitionsuzweisungen von Gemeinden (GV)	0,00	58.661,34	58.661,34
787100	Hochbaumaßnahmen	0,00	52.973,14	52.973,14
<b>Produkt 12.60.01.00 Brandbekämpfung, Technische Hilfeleistung sowie Brandschutzerziehung/-aufklärung</b>				
783120	Auszahlungen für den Erwerb von beweglichen Vermögensgegenständen oberhalb der Wertgrenze nach § 38 Abs. 4 GemHVO	-586.000,00	-203.634,32	382.365,68
<b>Produkt 28.10.01.00 Kulturförderung, Kulturinformation sowie eigene Projekte</b>				
681800	Investitionszuschüsse von übrigen Bereichen	0,00	57.193,66	57.193,66
<b>Produkt 36.50.01.00 Tageseinrichtungen für Kinder</b>				
783120	Auszahlungen für den Erwerb von beweglichen Vermögensgegenständen oberhalb der Wertgrenze nach § 38 Abs. 4 GemHVO	-282.600,00	-183.946,90	98.653,10
781800	Investitionszuschüsse an übrige Bereiche	2.164.000,00	1.044.876,88	-1.119.123,12
<b>Produkt 42.41.02.00 Bereitstellung/Betrieb von Freisportanlagen</b>				
787200	Tiefbaumaßnahmen	200.000,00	0,00	-200.000,00
<b>Produkt 51.10.01.00 Stadtplanung</b>				
781800	Investitionszuschüsse an übrige Bereiche	100.000,00	32.790,00	-67.210,00
<b>Produkt 51.10.09.00 Städtebaul. Sanierungsmaßnahmen und städtebaul. Maßnahmen nach Sonderprogrammen</b>				
681100	Investitionsuzweisungen vom Land	1.600.000,00	172.242,00	-1.427.758,00
782100	Auszahlungen für den Erwerb von Grundstücken und Gebäuden	600.000,00	0,00	-600.000,00
787300	Sonstige Baumaßnahmen	20.000,00	702.201,68	682.201,68
781800	Investitionszuschüsse an übrige Bereiche	1.600.000,00	664.195,02	-935.804,98
<b>Produkt 51.10.15.00 Konversion</b>				
681100	Investitionsuzweisungen vom Land	4.000.000,00	2.300.488,00	-1.699.512,00
787100	Hochbaumaßnahmen	6.320.000,00	2.246.759,08	-4.073.240,92
787200	Tiefbaumaßnahmen	2.400.000,00	-82.352,24	-2.482.352,24
785300	Sonstige Anteilsrechte	0,00	-102.000,00	-102.000,00
<b>Produkt 53.60.01.00 Bereitstellung von Breitbandinfrastruktur</b>				
681100	Investitionsuzweisungen vom Land	950.000,00	0,00	-950.000,00
689100	Beiträge und ähnliche Entgelte	150.000,00	0,00	-150.000,00

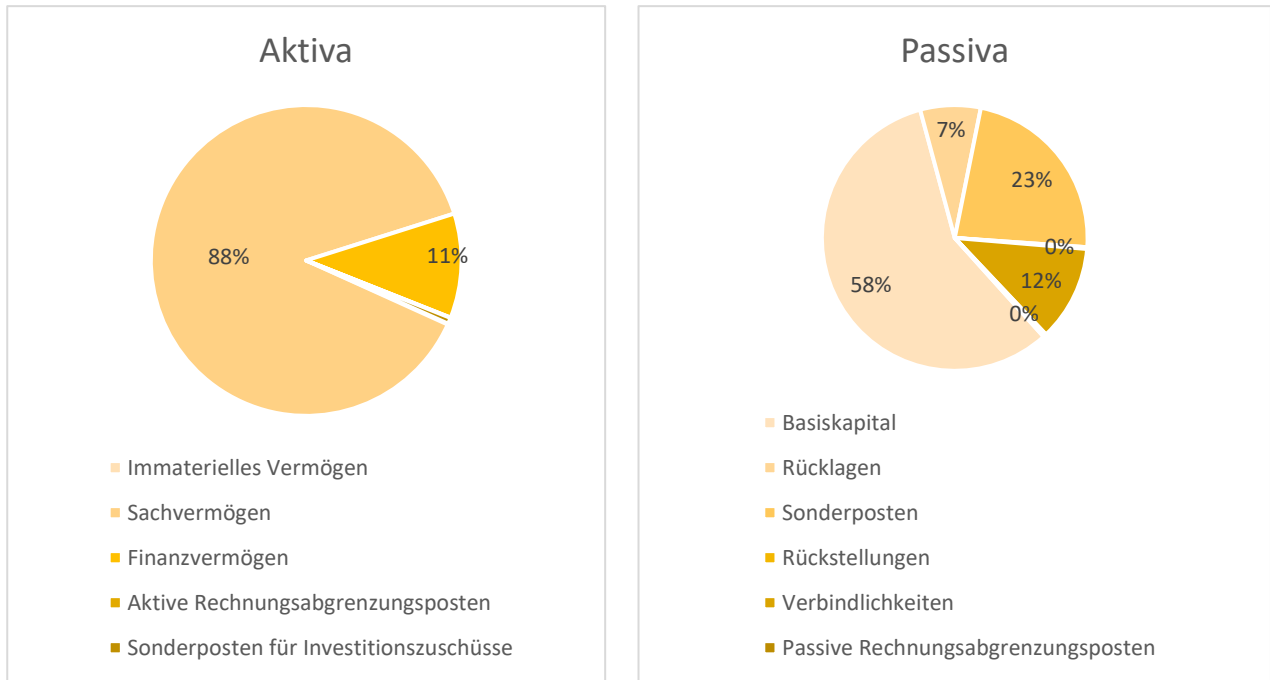
787200	Tiefbaumaßnahmen	1.500.000,00	2.312.819,14	812.819,14
<b>Produkt 54.10.01.00 Bereitstellung und Betrieb von Straßen, Wegen und Plätzen</b>				
681200	Investitionsuzweisungen von Gemeinden (GV)	440.000,00	250.000,00	- 190.000,00
689100	Beiträge und ähnliche Entgelte	2.828.520,00	4.897.189,38	2.068.669,38
787200	Tiefbaumaßnahmen	7.226.000,00	6.327.685,50	- 898.314,50
<b>Produkt 54.70.01.00 Verkehrsbetriebe/ÖPNV</b>				
787100	Hochbaumaßnahmen	200.000,00	46.192,18	- 153.807,82
787200	Tiefbaumaßnahmen	100.000,00	0,00	- 100.000,00
<b>Produkt 55.10.02.00 Bereitstellung und Unterhaltung von Freizeitanlagen und Spielflächen</b>				
787200	Tiefbaumaßnahmen	250.000,00	4.559,94	-245.440,06
<b>Produkt 55.20.01.00 Bereitstellung/Unterhalt. Konstruktiver Anlagen/komm. Gewässer</b>				
787200	Tiefbaumaßnahmen	400.000,00	1.827,18	- 398.172,82
<b>Produkt 55.30.05.00 Bereitstellung von Leichenhallen/Trauerhallen und Bezuschussung der Friedhofsträger</b>				
781800	Investitionszuschüsse an übrige Bereiche	132.000,00	0,00 €	- 132.000,00

## 2.5 Bilanz:

Ein Vergleich der Schlussbilanz vom 31.12.2017 mit der Schlussbilanz zum 31.12.2018 zeigt die Unterschiede der Vermögens- und der Kapitaleseite.

<b>AKTIVA</b>			
Bezeichnung	31.12.2017	31.12.2018	Differenz
1. Vermögen	216.425.901,05 €	231.605.326,79 €	15.179.425,74 €
2. Abgrenzungsposten	801.886,98 €	1.556.085,61 €	754.088,63 €
<b>Bilanzsumme</b>	<b>217.227.898,03 €</b>	<b>233.161.412,40 €</b>	<b>15.933.514,37 €</b>

<b>PASSIVA</b>			
Bezeichnung	31.12.2017	31.12.2018	Differenz
1. Kapitalposition	140.475.494,06 €	151.151.255,90 €	10.675.761,84 €
2. Sonderposten	49.821.670,48 €	53.524.310,80 €	3.702.640,32 €
3. Rückstellungen	443.024,65 €	493.319,71 €	50.295,06 €
4. Verbindlichkeiten	25.534.260,71 €	27.095.116,70 €	1.560.855,99 €
5. Passive Rechnungsabgrenzung	953.448,13 €	897.409,29 €	-56.038,84 €
<b>Bilanzsumme</b>	<b>217.227.898,03 €</b>	<b>233.161.412,40 €</b>	<b>15.933.514,37 €</b>



Die Bilanz erhöht sich um 15.933.514,37€. Die Schlussbilanz 2017 stand bei 217.227.898,03 € und zum Ende des Haushaltjahres 2018 beträgt die Bilanzsumme 233.161.412,40 €.

### 2.5.1 Bewertungs- und Bilanzierungsmethoden

Die Bewertung und Bilanzierung des Vermögens und der Schulden erfolgte auf Basis der Regelungen der GemHVO und des Leitfadens zur Bilanzierung nach den Grundlagen des Neuen Kommunalen Haushalt und Rechnungswesens in Baden-Württemberg. Die Bewertung des Vermögens und der Schulden der Stadt Ellwangen erfolgte nach den zum Bewertungszeitpunkt gültigen gesetzlichen Vorgaben und der erstellten Bewertungsrichtlinie.

Bei der Erfassung und Bewertung von Vermögensgegenständen, Schulden und Rechnungsabgrenzungsposten für Zwecke des Jahresabschlusses fanden die Bewertungsvorgaben der §§ 40 – 46 GemHVO Anwendung. Entsprechend dem Grundsatz der Vollständigkeit wurden in der Bilanz sämtliche Vermögensgegenstände und Schulden wertmäßig dargestellt.

§§ 46 Abs. 2, 38 Abs. 4 GemHVO erlaubt den Kommunen die Festlegung einer Wertgrenze bei der Aktivierung von beweglichem Vermögen in Höhe von höchstens 1.000 € netto.

Als Folge müssen Gegenstände unterhalb der Wertgrenze nicht mehr in der Bilanz aktiviert werden, sondern können sofort als Aufwand verbucht werden. Nach § 37 Abs. 1 S. 2 GemHVO hat eine körperliche Bestandsaufnahme für Neuzugänge trotzdem zu erfolgen.

Wird ein beweglicher Vermögensgegenstand jedoch nicht im Hoheitsbereich, sondern im Bereich eines Betriebs gewerblicher Art (BgA) erworben, so gilt zusätzlich eine steuerrechtliche Wertgrenze von 410 € netto (§ 6 Abs. 2 S. 1 EStG). Auch im Bereich der kostenrechnenden Gebührenhaushalte muss die 410 € netto Grenze angewandt werden. Nur so kann den betriebswirtschaftlichen Grundsätzen, welche das KAG fordert, Rechnung getragen werden. Die Grenze wurde zwischenzeitlich auf 800 € netto erhöht.



Die Stadt Ellwangen kann sich bei der Festlegung einer Wertgrenze entscheiden, ob im Gleichklang mit dem Steuerrecht die 410 € Wertgrenze oder eine separate Wertgrenze bis zu 1.000 € gewählt wird. Weiterhin besteht die Möglichkeit einer Mischform. Die Stadt Ellwangen hat sich für die Mischform entschieden.

## 2.5.2 Bilanzpositionen der Aktivseite

Gemäß § 52 GemHVO enthält die Aktivseite das Vermögen, die Abgrenzungsposten und Nettoposition (nicht gedeckter Fehlbetrag).

### 2.5.2.1 Immaterielle Vermögensgegenstände

Immaterielle Vermögensgegenstände sind nicht monetäre Vermögenswerte ohne physische Substanz, welche einzeln existent und bewertbar sind. Sie sind gegenüber dem Sachvermögen abzugrenzen und keine Sachen i. S. v. § 90 BGB. Beispiele hierfür sind Konzessionen, Lizenzen und Software. Nach § 40 Abs. 3 GemHVO besteht für unentgeltlich erworbene bzw. selbst hergestellte immaterielle Vermögensgegenstände ein Aktivierungsverbot.

Bei den bilanzierten Werten handelt es sich um Software in Höhe von 242.192,58 €. Dies stellt gegenüber dem Wert zum 31.12.2017 in Höhe von 153.048,48 € eine Erhöhung um 89.144,1 € dar.

### 2.5.2.2 Sachvermögen

Alle beweglichen und unbeweglichen Vermögensgegenstände i.S.v. § 90 BGB sind Teil des Sachvermögens. Die größten Bilanzpositionen sind in diesem Bereich: Unbebaute Grundstücke und grundstücksgleiche Rechte, bebaute Grundstücke und grundstücksgleiche Rechte und das Infrastrukturvermögen.

Unter dem Sachvermögen wird eine Summe in Höhe von 205.996.955,45 € bilanziert. Dies stellt gegenüber dem Wert zum 31.12.2017 in Höhe von 202.023.055,95 € eine Erhöhung um 3.973.899,50 € dar.

#### Unbebaute Grundstücke und grundstücksgleiche Rechte

Befinden sich auf dem Grundstück Gebäude und Aufbauten, deren Zweckbestimmung und Wert gegenüber der Zweckbestimmung und dem Wert des Grund und Bodens von untergeordneter Bedeutung sind, so gilt das Grundstück als unbebaut. Unbebaute Grundstücke sind außerdem Grundstücke, auf denen sich keine benutzbaren Gebäude befinden. Neben dem Grund und Boden werden auch Aufwuchs und Aufbauten bilanziert.

<b>Unbebaute Grundstücke und grundstücksgleiche Rechte</b>			
Bezeichnung	31.12.2017	31.12.2018	Differenz
Grünflächen	2.238.341,09 €	2.224.000,76 €	-14.340,33 €
Ackerland	5.002.787,11 €	3.847.281,95 €	-1.155.505,16 €
Wald und Forst	3.744.582,68 €	3.722.525,22 €	-22.057,46 €
sonstige unbebaute Grundstücke	20.509.125,69 €	21.265.568,55 €	756.442,86€
<b>Summe</b>	<b>31.494.836,57 €</b>	<b>31.059.376,48 €</b>	<b>-435.460,09 €</b>

Unter Grünflächen versteht man die in städtischem Besitz befindlichen Grundstücke, die als Parkanlage oder sonstige Freizeit- und Erholungsfläche genutzt werden.

Ackerland sind landwirtschaftlich oder gartenbaulich kommerziell oder für eigene Zwecke genutzte Flächen (z. B. Streuobstwiesen, Naturschutzflächen, Biotope).

Wald ist jede mit Forstpflanzen (Waldbäumen und Waldsträuchern) bestockte Grundfläche. Als Wald gelten auch kahlgeschlagene oder verlichtete Grundflächen, Waldwege, Waldeinteilungs- und Sicherungstreifen, Waldblößen und Lichtungen, Waldwiesen, Wildäsungsplätze sowie Holzlagerplätze.

Sonstige unbebaute Grundstücke sind Grundstücke, die nicht den oben genannten Kategorien zugeordnet werden, z. B. Bauplätze und Gewässergrundstücke.

### Bebaute Grundstücke und grundstücksgleiche Rechte

Bei den bebauten Grundstücken handelt es sich analog zur Definition der unbebauten Grundstücke um Grundstücke, auf denen sich Gebäude und Aufbauten befinden, deren Zweckbestimmung und Wert gegenüber der Zweckbestimmung und des Wertes des Grund und Bodens von übergeordneter Bedeutung sind.

<b>Bebaute Grundstücke und grundstücksgleiche Rechte</b>			
Bezeichnung	31.12.2017	31.12.2018	Differenz
Wohnbauten	1.036.077,27 €	1.009.722,09 €	-26.355,18 €
Soziale Einrichtungen	2.675.142,63 €	3.132.251,36 €	457.108,73 €
Schulen	29.725.126,87 €	32.945.779,71 €	3.220.652,84 €
Kultur-, Sport und Gartenanlagen	23.497.020,18 €	22.774.637,93 €	-722.382,25 €
Sonstige Dienst-/Geschäftseinrichtungen	18.923.174,48 €	18.468.157,95 €	-455.016,53€
<b>Summe</b>	<b>75.856.541,43 €</b>	<b>78.330.549,04 €</b>	<b>2.474.007,61 €</b>

Hauptbestandteil der sozialen Einrichtungen sind die Kindergärten und Jugendzentren.

Zu den Kultur-, Sport-, und Gartenanlagen zählen Museen, Sport-, Spiel- und Bolzplätze, Sporthallen und ähnlich genutzte Gebäude.

Die sonstigen Dienst- und Geschäftseinrichtungen umfassen Verwaltungsgebäude, Rathäuser, Kapellen, Garagen, Schuppen und ähnlich genutzte Gebäude.

### Infrastrukturvermögen

Das Infrastrukturvermögen der Stadt umfasst die öffentlichen Einrichtungen, die im engeren Sinne die Grundvoraussetzung für das Leben in der Stadt bilden. Zum Infrastrukturvermögen zählen der Grund und Boden sowie Aufbauten für Straßen, Wege, Plätze, Brücken, Friedhöfe und Bestattungseinrichtungen, wasserbauliche Anlagen, Gewässer sowie sonstige Bauten des Infrastrukturvermögens.



<b>Infrastrukturvermögen</b>			
Bezeichnung	31.12.2017	31.12.2018	Differenz
Grund und Boden	26.122.781,67 €	26.158.187,58 €	35.405,91 €
Brücken, Tunnel und ingenieur- bauliche Anlagen	9.244.109,10 €	9.057.037,29 €	-187.071,81 €
Anlagen zur Abfallentsorgung	85.319,85 €	115.662,49 €	30.342,64 €
Straßen, Wege, Plätze, Verkehrs- lenkungsanlagen	51.016.220,47 €	50.739.805,66 €	-276.414,81 €
Wasserbauliche Anlagen	116.982,40 €	113.092,99 €	-3.889,41 €
Friedhöfe und Bestattungsein- richtungen	3.450,29 €	3.585,17 €	134,88 €
Sonstige Bauten	185.693,66 €	252.994,00 €	67.300,34 €
<b>Summe</b>	<b>86.774.557,44 €</b>	<b>86.440.365,18 €</b>	<b>-334.192,26 €</b>

Unter den sonstigen Bauten des Infrastrukturvermögens sind u. a. Breitbanderohre enthalten.

#### Bauten auf fremden Grundstücken

Fremde Grundstücke stehen nicht in städtischem Eigentum und werden somit nicht bilanziert. Die durch die Stadt darauf errichteten baulichen Anlagen müssen bewertet und aktiviert werden.

Die Stadt Ellwangen verfügt nicht über Hochbauten auf fremden Grundstücken. Gegenüber der Eröffnungsbilanz ergab sich keine Änderung.

#### Kunstgegenstände und Kulturdenkmäler

Die Bilanzposition Kunstgegenstände und Kulturdenkmäler umfasst einzelne Kunstgegenstände und Archivgüter wie Münzen, Skulpturen, Plastiken und Malereien. Eine Abschreibung erfolgt nicht.

<b>Kunstgegenstände und Kulturdenkmäler</b>			
Bezeichnung	31.12.2017	31.12.2018	Differenz
Kunstgegenstände	248.809,69 €	248.809,69 €	0,00€
Kulturdenkmäler	21.260,88 €	21.260,88 €	0,00€
<b>Summe</b>	<b>270.070,57 €</b>	<b>270.070,57 €</b>	<b>0,00 €</b>

#### Maschinen und technische Anlagen, Fahrzeuge

Bei den Fahrzeugen sind u.a. die Feuerwehrfahrzeuge der Stadt Ellwangen bilanziert. Rasentraktoren oder beispielsweise ein Schneepflug werden unter der Bilanzposition Maschinen geführt. Bei den technischen Anlagen werden u.a. Server bilanziert.

<b>Maschinen und technische Anlagen, Fahrzeuge</b>			
Bezeichnung	31.12.2017	31.12.2018	Differenz
Fahrzeuge	880.066,52 €	900.500,51 €	20.433,99 €
Maschinen	139.665,22 €	116.269,28 €	-23.395,94 €
Technische Anlagen	190.362,84 €	570.701,96 €	380.339,12 €
<b>Summe</b>	<b>1.210.066,52 €</b>	<b>1.587.471,75 €</b>	<b>377.377,17 €</b>

### Betriebs- und Geschäftsausstattung

Zur Betriebs- und Geschäftsausstattung gehören Einrichtungsgegenstände u. a. von Büros, Schulen und Kindergärten, Telekommunikations- und EDV-Ausstattungen, Medienausstattungen, Musikinstrumente und Werkzeuge über den Wertgrenzen. Im Wesentlichen wurde hier die Vereinfachungsregel angewandt und in der Regel nur die Anschaffungen der Jahre 2011-2016 in die Eröffnungsbilanz aufgenommen.

Ein Festwert wurde für den Medienbestand der Stadtbibliothek gebildet.

Es ist ein Wert in Höhe von 2.214.969,18 € bilanziert. Gegenüber dem Wert zum 31.12.2017 in Höhe von 2.056.333,19 € ergibt sich eine Steigerung um 158.635,99 €.

### Vorräte

Die Vorräte gliedern sich in Rohstoffe/Fertigungsmaterial und Betriebsstoffe. Zum 31.12.2018 verfügte die Stadt Ellwangen über keine Vorräte.

Die zum Winterdienst benötigten Materialien wie Streusalz werden beim Eigenbetrieb Baubetriebshof bilanziert. Auch größere Ölvorräte für Heizungen waren nicht vorhanden. Es ergab sich keine Änderung gegenüber der Vorjahresbilanz.

### Geleistete Anzahlungen, Anlagen im Bau

Aufwendungen für ein Wirtschaftsgut, das zum Bilanzstichtag noch nicht fertig gestellt worden war und noch nicht betriebsbereit war, werden in der Bilanz unter „Anlagen im Bau“ geführt. Nach Fertigstellung und Inbetriebnahme des Wirtschaftsguts wird der Wert in der entsprechenden Bilanzposition ausgewiesen und ab diesem Zeitpunkt abgeschrieben.

<b>Anlagen im Bau</b>			
Bezeichnung	31.12.2017	31.12.2018	Differenz
Anlagen im Bau	0,00 €	10.116,33 €	10.116,33 €
Hochbau	2.169.681,42 €	1.804.075,07 €	-365.606,35 €
Tiefbau	2.190.940,75 €	4.279.961,85 €	2.089.021,10 €
<b>Summe</b>	<b>4.360.622,17 €</b>	<b>6.094.153,25 €</b>	<b>1.733.531,08 €</b>

### 2.5.2.3 Finanzvermögen

Zum Finanzvermögen gehören insbesondere Beteiligungen, Einlagen in Sondervermögen, Ausleihungen, Forderungen und liquide Mittel.

Unter dem Finanzvermögen wird eine Summe in Höhe von 25.366.178,76€ bilanziert. Dies stellt gegenüber dem Wert zum 31.12.2017 in Höhe von 14.249.796,62 € eine Erhöhung um 11.116.382,14 € dar.

Anteile an verbundenen Unternehmen

In Anlehnung an § 271 HGB ist die Stadt dann an einem verbundenen Unternehmen beteiligt, wenn sie auf das Unternehmen einen beherrschenden Einfluss ausübt, also z. B. die Mehrheit der Stimmrechte innehat.

Es wurde die Beteiligung an der Versorgungs- und Bädergesellschaft in Höhe von 5.777.000,00 € bilanziert. Es ergibt sich gegenüber der Eröffnungsbilanz keine Änderung.

Sonstige Beteiligungen und Kapitaleinlagen in Zweckverbänden, Stiftungen oder anderen kommunalen Zusammenschlüssen

Bei den sonstigen Beteiligungen und Kapitaleinlagen hält die Stadt Ellwangen in Abgrenzung zur vorherigen Bilanzposition zwar Anteile am Unternehmen, hat aber keinen beherrschenden Einfluss. Ebenso sind Zweckverbände, Stiftungen oder andere Zusammenschlüsse enthalten.

<b>Sonstige Beteiligungen und Kapitaleinlagen</b>			
Bezeichnung	31.12.2017	31.12.2018	Differenz
EATA	0,00 €	51.000,00 €	51.000,00 €
Thermalbad	5.112,92 €	5.112,92 €	0,00 €
Komm.Pakt.Net	11.813,00 €	11.813,00 €	0,00 €
OWO GmbH	12.500,00 €	12.500,00 €	0,00 €
P.E.G.A.S.U.S	20.451,68 €	20.451,68 €	0,00 €
Zweckverband 4IT	48.771,18 €	48.771,18 €	0,00 €
<b>Summe</b>	<b>98.648,78 €</b>	<b>149.648,78 €</b>	<b>51.000,00 €</b>

Im Jahr 2018 wurde die Beteiligung an der EATA in Höhe von 51.000,00 € neu bilanziert.

Sondervermögen

Die Stadt Ellwangen verfügt zum 31.12.2018 über kein Sondervermögen. Es ergibt sich keine Änderung gegenüber der Eröffnungsbilanz.

Ausleihungen

Ausleihungen sind ausschließlich finanzielle Forderungen, z. B. Hypotheken, Grund- und Rentenschulden und Darlehen, nicht aber Waren- und Leistungsforderungen. Hierunter fallen auch Genossenschaftsanteile.

<b>Ausleihungen</b>			
Bezeichnung	31.12.2017	31.12.2018	Differenz
Beteiligung – BAG-Hohenlohe eG	2.100,00 €	2.100,00 €	0,00 €
Beteiligung – Baugenossenschaft	88.660,00 €	88.660,00 €	0,00 €
Ausleihung – Wohnbaudarlehen	64.568,73 €	62.005,55 €	-2.563,18 €
Ausleihung – DJK-SV Eigenzell	9.203,03 €	0,00 €	-9.203,03 €
Ausleihung – FCV Ellwangen	25.000,00 €	25.000,00 €	0,00 €
<b>Summe</b>	<b>189.531,76 €</b>	<b>177.765,55 €</b>	<b>-11.766,21 €</b>

Die Differenz bei den Ausleihungen ergibt sich aus den Rückzahlungen.

#### Wertpapiere

Es handelt sich um Geldanlagen aus der Knödler-Stiftung sowie der Wengert & Pollakschen Stiftung, die die Stadt Ellwangen verwaltet.

Es ist ein Wert in Höhe von 52.027,83 € bilanziert. Gegenüber dem Wert zum 31.12.2017 in Höhe von 52.027,62 € ergab sich eine Steigerung von 0,21 €. Dies stellt den Zinsertrag im Jahr 2018 dar.

#### Öffentlich-rechtliche Forderungen, Forderungen aus Transferleistungen

Forderungen der Stadt Ellwangen, sowohl öffentlich-rechtliche als auch privatrechtliche, sind grundsätzlich mit ihrem Nominalwert anzusetzen. Abzinsungen sind nicht vorzunehmen. Bei Bedarf wurden jedoch Wertberichtigungen vorgenommen.

Hauptbestandteil der öffentlich-rechtlichen Forderungen sind Steuerforderungen, Gebührenforderungen, Forderungen aus Ordnungswidrigkeiten, Säumniszuschläge und Zuweisungen.

Es ist ein Wert in Höhe von 2.633.323,47 € bilanziert. Der Wert liegt um 876.452,46 € über dem Wert der Schlussbilanz zum 31.12.2017 in Höhe von 1.756.871,01 €.

#### Privatrechtliche Forderungen

Wesentlichen Anteil bei den privatrechtlichen Forderungen machen Kostenerstattungen und Kaufpreisforderungen aus. Daneben bestehen Forderungen u. a. für Kindergartenbeiträge, Nebenkosten und Nutzungsentgelte.

Es ist ein Wert in Höhe von 2.009.920,83 € bilanziert. Der Wert liegt um 768.136,25 € über dem Wert der Schlussbilanz zum 31.12.2017 in Höhe von 1.241.784,58 €.

#### Liquide Mittel

Die liquiden Mittel zum 31.12.2018 bestehend aus dem Barkassenbestand und den Sichteinlagen bei Banken betragen 14.566.492,30 €. Sie liegen demnach um 9.432.559,43 € über dem Betrag zum 31.12.2017 in Höhe von 5.133.932,87 €.

#### 2.5.2.4 Abgrenzungsposten

Unter den Abgrenzungsposten wird eine Summe in Höhe von 1.556.085,61 € bilanziert. Dies stellt gegenüber dem Wert zum 31.12.2017 in Höhe von 801.996,98 € eine Erhöhung um 754.088,63 € dar.

### Aktive Rechnungsabgrenzungsposten

Für Aufwendungen, die in 2019 anfallen, aber bereits 2018 zu einer Auszahlung führten, wurde ein Aktiver Rechnungsabgrenzungsposten in Höhe von 86.294,99 € gebildet. Es handelt sich in erster Linie um die im Dezember 2017 ausbezahlte Beamtenbesoldung für Januar 2018. Zum 31.12.2017 betrug dieser Wert 88.103,96 €.

### Sonderposten für geleistete Investitionszuschüsse

Der unter den Sonderposten für geleistete Investitionszuschüsse bilanzierte Wert beträgt 1.469.790,62 €. Er liegt um 755.897,60 € über den Wert der Schlussbilanz des Vorjahres in Höhe von 713.893,02 €.

## 2.5.3 Bilanzpositionen der Passivseite

### 2.5.3.1 Eigenkapital

Das Eigenkapital setzt sich zusammen aus dem Basiskapital, den Rücklagen und dem bilanzierten Jahresfehlbetrag. Es weist zum 31.12.2018 einen Wert in Höhe von 151.151.255,90 € aus und liegt somit um 10.675.761,84 € über dem Betrag zum 31.01.2017 in Höhe von 140.475.494,06 €.

### Basiskapital

Das Basiskapital ergibt sich als Differenz der Aktivseite der Bilanz zu den übrigen Positionen der Passivseite der Bilanz. Das Basiskapital ist in der Eröffnungsbilanz eine reine Saldogröße. Erst durch Veränderungen in den Folgejahren kann ein Rückschluss darauf erfolgen, wie erfolgreich die Finanzwirtschaft der Stadt betrieben wird. Während Fehlbeträge der Ergebnisrechnung solange mit dem Basiskapital verrechnet werden können, bis das Basiskapital Null Euro beträgt, werden hingegen Erträge aus der Ergebnisrechnung den Rücklagen zugeordnet.

Das Basiskapital weist zum 31.12.2018 einen Wert in Höhe von 133.999.156,98 € aus und hat sich somit im Vergleich zum Vorjahr nicht verändert.

### Rücklagen

Die Rücklagen umfassen die Rücklage aus Überschüssen des ordentlichen Ergebnisses, die Rücklage aus Überschüssen des Sonderergebnisses sowie zweckgebundene Rücklagen.

Rücklagen			
Bezeichnung	31.12.2017	31.12.2018	Differenz
Rücklage aus Überschüssen des ordentlichen Ergebnisses	2.735.812,54 €	11.192.969,41 €	8.457.156,87 €
Rücklage aus Überschüssen des Sonderergebnisses	3.621.398,87 €	5.839.718,28 €	2.218.319,41 €
Zweckgebundene Rücklagen – Stiftungskapital Wengert&Pollaksche-Stiftung	2.027,92 €	2.028,13 €	0,21 €

Zweckgebundene Rücklagen – Stiftungskapital Knödler- Stiftung	50.000,00 €	50.000,00 €	0,00 €
Zweckgebundene Rücklagen – Kapitalerhaltungsrücklage Knödler-Stiftung	750,00 €	1.650,00 €	900,00 €
Zweckgebundene Rücklagen – Ergebnisrücklage Knödler- Stiftung	66.347,75 €	65.733,10€	-614,65 €
<b>Summe</b>	<b>6.476.337,08 €</b>	<b>17.152.098,92 €</b>	<b>10.675.761,84 €</b>

### 2.5.3.2 Sonderposten

Als Sonderposten werden Investitionszuweisungen, Investitionsbeiträge, Geldspenden für Investitionen sowie der Wert von Sachzuwendungen passiviert. Gemäß § 40 Abs. 4 GemHVO werden sie entsprechend der voraussichtlichen Nutzungsdauer des damit finanzierten Gegenstandes aufgelöst. Die Sonderposten stehen den Vermögensgegenständen in der Bilanz gegenüber und werden somit nach der vorgeschriebenen Bruttomethode nach § 40 Abs. 4 GemHVO erfasst. Das heißt die Zuweisungen werden nicht mit den Anschaffungs- und Herstellungskosten der zugehörigen Vermögensgegenstände verrechnet, sondern sowohl Vermögensgegenstände als auch Zuweisungen stehen mit vollen Wertansätzen in der Bilanz.

Sonderposten			
Bezeichnung	31.12.2017	31.12.2018	Differenz
Sonderposten für Investitionszuwendungen	22.214.781,65 €	23.609.754,52 €	1.394.972,87 €
Sonderposten für Investitionsbeiträge	22.505.516,27 €	21.917.448,77 €	-588.067,50 €
Sonstige Sonderposten	5.101.372,56 €	7.997.107,51€	2.895.734,95 €
<b>Summe</b>	<b>49.821.670,48 €</b>	<b>53.524.310,80 €</b>	<b>3.702.640,32 €</b>

Bei den Sonderposten für Investitionszuweisungen handelt es sich um Zuweisungen von Bund, Land oder sonstigen Zuwendungsgebern für städtische Projekte.

Als Investitionsbeiträge gelten die Erschließungsbeiträge gemäß der § 20 ff. KAG, § 33 KAG und der Erschließungsbeitragssatzung, welche für öffentliche Straßen und Wohnwege sowie die dazugehörigen Parkflächen und Grünflächen erhoben werden. Für die Passivierung der Erschließungsbeiträge, den Ausweis in der Bilanz und die Auflösung gelten dieselben Regelungen wie bei den Investitionszuweisungen.

Bei den sonstigen Sonderposten handelt es sich um Zuwendungen und Beiträge für Anlagen im Bau sowie Sonderposten bei unentgeltlichem Erwerb einschließlich Spenden.

### 2.5.3.3 Rückstellungen

Rückstellungen sind für bestimmte ungewisse Verbindlichkeiten und Aufwendungen zu bilden (§ 41 GemHVO). Sie dienen der periodengerechten Ergebnisermittlung und werden für Ausgaben und Verluste, die wirtschaftlich das abgelaufene Geschäftsjahr belasten, gebildet. Die ihnen

zugrundeliegenden Verpflichtungen sind aber der genauen Höhe und / oder dem Fälligkeitstermin nach noch nicht bekannt.

<b>Rückstellungen</b>			
Bezeichnung	31.12.2017	31.12.2018	Differenz
Lohn- und Gehaltsrückstellungen	56.281,52 €	56.094,07 €	-187,45 €
Stilllegungs- und Nachsorgerückstellungen für Abfalldeponien	285.970,13 €	326.452,64 €	40.482,51 €
Sonstige Rückstellungen	100.773,00 €	110.773,00 €	10.000,00 €
<b>Summe</b>	<b>443.024,65 €</b>	<b>493.319,71 €</b>	<b>50.295,06 €</b>

Bei den Lohn- und Gehaltsrückstellungen handelt es sich um Rückstellungen im Rahmen der Altersteilzeit.

Als Stilllegungs- und Nachsorgerückstellungen für Abfalldeponien sind die Rückstellungen für die Nachsorge der Erddeponie Greut ausgewiesen.

Unter sonstige Rückstellungen sind der Nachlass Köder / Bürgergarde mit 78.000,00€ sowie Abbruchkosten für die Jedermannhalle mit 32.773,00 € enthalten. Der Wert Nachlass Köder erhöhte sich gegenüber der Vorjahresbilanz um 10.000,00 €.

#### 2.5.3.4 Verbindlichkeiten

Der Wert der bilanzierten Verbindlichkeiten beträgt 27.095.116,70 €. Gegenüber dem Wert zum 31.12.2017 von 25.534.260,71 € liegt der aktuelle Wert um 1.560.855,99 € darüber.

##### Verbindlichkeiten aus Kreditaufnahmen

Die Verbindlichkeiten aus Kreditaufnahmen bestehen mit 22.327.496,92 € zum größten Teil aus Krediten am Kreditmarkt. 15.338,70 € wurden an Krediten vom sonstigen öffentlichen Bereich in Anspruch genommen (ZVK).

<b>Verbindlichkeiten aus Kreditaufnahmen</b>			
Bezeichnung	31.12.2017	31.12.2018	Differenz
L-Bank Nr. 82 709 0286	10.264,20 €	10.008,42 €	- 255,78 €
ZVK Nr. 107 054 18	30.677,46 €	15.338,70 €	- 15.338,76 €
LBBW Nr. 611 676 990	3.776.250,00 €	3.491.250,00 €	-285.000,00 €
KfW Nr. 1243584	134.444,00 €	126.216,00 €	- 8.228,00 €
L-Bank Nr. 557.801554.6	2.465.277,00 €	2.326.385,00 €	- 138.892,00 €
LBBW Nr. 614804558	6.163.687,50 €	5.816.437,50 €	- 347.250,00 €
WL-Bank Nr. 500 552 100	3.864.406,80 €	3.728.813,60 €	- 135.593,20 €
LBBW Nr. 615 752 187	2.513.333,20 €	2.426.666,40 €	- 86.666,80 €
KfW	4.560.344,00 €	4.401.720,00 €	- 158.624,00 €
<b>Summe</b>	<b>23.518.684,16 €</b>	<b>22.342.835,62 €</b>	<b>- 1.175.848,54 €</b>

Es wurden keine neuen Kredite aufgenommen.

### Verbindlichkeiten aus Lieferungen und Leistungen sowie Transferleistungen

Verbindlichkeiten aus Lieferungen und Leistungen bestehen aus erhaltenen Lieferungen oder in Anspruch genommenen Dienstleistungen gegenüber Lieferanten.

Verbindlichkeiten aus Transferleistungen sind Zuschüsse an Dritte sowie FAG-Zahlungen.

Zum 31.12.2018 beträgt der in der Bilanz ausgewiesene Wert 3.449.436,58 € und liegt damit um 2.179.717,81 € über dem Wert vom 31.12.2017 in Höhe von 1.269.718,77 €.

### Sonstige Verbindlichkeiten

In den sonstigen Verbindlichkeiten sind vor allem Aufwendungen des alten Jahres, die erst im neuen Jahr zu Auszahlungen führen, enthalten.

Zum 31.12.2018 beträgt der in der Bilanz ausgewiesene Wert 1.302.844,50 € und liegt damit um 556.986,72 € über dem Wert vom 31.12.2017 in Höhe von 745.857,78€.

#### 2.5.3.5 Passive Rechnungsabgrenzung

Unter den Passiven Rechnungsabgrenzungsposten werden vor dem Bilanzstichtag erhaltene Einzahlungen ausgewiesen, soweit sie Ertrag für eine bestimmte Zeit nach dem Bilanzstichtag darstellen (§ 48 Abs. 2 GemVO). Enthalten sind die Nachlässe Grötzsch, Köder und Ringler.

Zum 31.12.2018 beträgt der in der Bilanz ausgewiesene Wert 897.409,29 € und liegt damit um 56.038,84 € unter dem Wert vom 31.12.2017 in Höhe von 953.448,13€.

## 2.5.4 Sonstige Erläuterungen

### 2.5.4.1 Vorbelastung zukünftiger Haushaltsjahre

In der Bilanz sind gemäß § 42 GemHVO die Vorbelastungen künftiger Haushaltsjahre zu vermerken, sofern sie nicht auf der Passivseite ausgewiesen sind. Es handelt sich dabei insbesondere um Bürgschaften, Gewährleistungen, eingegangene Verpflichtungen und in Anspruch genommene Verpflichtungsermächtigungen sowie Haftungsverhältnisse, auch wenn ihnen gleichwertige Rückgriffsforderungen gegenüberstehen.

### 2.5.4.2 Einbeziehung von Zinsen für Fremdkapital in die Herstellungskosten

Bei der Stadt Ellwangen werden Zinsen für das Fremdkapital nicht bei den Herstellungskosten berücksichtigt.

## 2.6 Budgetabrechnungen

Die Gemeindehaushaltsverordnung fordert für jeden Teilhaushalt mindestens ein Budget. In diesem sind alle Ausgaben gegenseitig deckungsfähig, was die Flexibilität der Ämter bei der Bewirtschaftung ihrer Mittel erhöht. Der Haushalt der Stadt Ellwangen sieht als Standardeinheit für das Budget im



Ergebnishaushalt das Produkt vor. Ausnahmen hiervon sind die Einrichtungen wie Bibliothek, Musikschule oder Alamannenmuseum, bei denen sich das Budget über mehrere Produkte erstreckt.

Die Budgets beinhalten in den Produkten die Sachkosten, also beispielsweise Geschäftsaufwendungen oder die Kosten für Unterhaltung des beweglichen Vermögens. Nicht beinhaltet sind die folgenden Aufwendungen:

- Personalaufwendungen
- Aufwendungen für Aus- und Fortbildung
- Aufwendungen für interne Verrechnungen des Gebäudemangements
- Aufwendungen für interne Verrechnungen aus EDV-Kosten (Schulen, Kindergärten)
- Aufwendungen aus zweckgebundenen Mitteln (bspw. Zuschüsse)
- Budget Baubetriebshof
- Abschreibungen

Im Finanzhaushalt wurde keine Budgetierung vorgenommen, um zu gewährleisten, dass bei großen Investitionsmaßnahmen die Kostenvorgaben eingehalten werden.

Das ordentliche Ergebnis der **Gesamtergebnisrechnung** setzt sich aus den jeweiligen Ergebnissen der Teilhaushalte zusammen. Folglich sind die wesentlichen Abweichungen bezüglich des Planansatzes für das Haushaltsjahr 2018 aufgeführt:

Teilergebnisrechnungen	Plan 2018	Ergebnis 2018	Abweichung
THH 01 – Innere Verwaltung	-5.570.887 €	-5.348.345 €	222.542€
THH 02 – Dezernat I	-3.976.108 €	-3.729.940 €	246.168 €
THH 03 – Dezernat II	-16.287.519 €	-16.135.947 €	151.572 €
THH 04 – Allgemeine Finanzwirtschaft	26.906.058 €	33.930.074 €	7.024.016 €
THH 05 - Konversion	-697.697 €	-258.685 €	439.012 €
Teilergebnisrechnungen zusammen	373.847 €	8.457.157 €	8.083.310 €

Die verschiedenen Teilhaushalte sind von Grund auf nicht direkt miteinander vergleichbar, da sie aufgrund der verschiedenen Aufgabenbereiche jeweils andere Anforderungen besitzen. Dennoch weichen die Planansätze von den Jahresergebnissen auch hier ab. Die wesentlichen Abweichungen einzelner Produkte waren oben bereits aufgezeigt.

Das ordentliche Ergebnis der **Gesamtfinanzrechnung** setzt sich aus den jeweiligen Ergebnissen der Teilhaushalte zusammen. Folglich sind die wesentlichen Abweichungen bezüglich des Planansatzes für das Haushaltsjahr 2018 aufgeführt:

Teilfinanzrechnungen	Plan 2018	Ergebnis 2018	Abweichung
THH 01 – Innere Verwaltung	-30.061.514 €	-18.968.398 €	11.093.116 €
THH 02 – Dezernat I	-7.744.184 €	-7.349.612 €	394.572 €
THH 03 – Dezernat II	-23.757.048 €	-19.519.922 €	4.237.126 €
THH 04 – Allgemeine Finanzwirtschaft	53.815.716 €	67.021.900 €	13.206.184 €
THH 05 - Konversion	-6.327.394 €	-314.887 €	6.012.507 €
Teilefinanzrechnungen zusammen	-14.074.424 €	20.869.083 €	34.943.507 €

Auch in den Teilfinanzrechnungen sind Abweichungen bemerkbar, weshalb die wesentlichen Produkte ebenfalls oben aufgezeigt wurden.

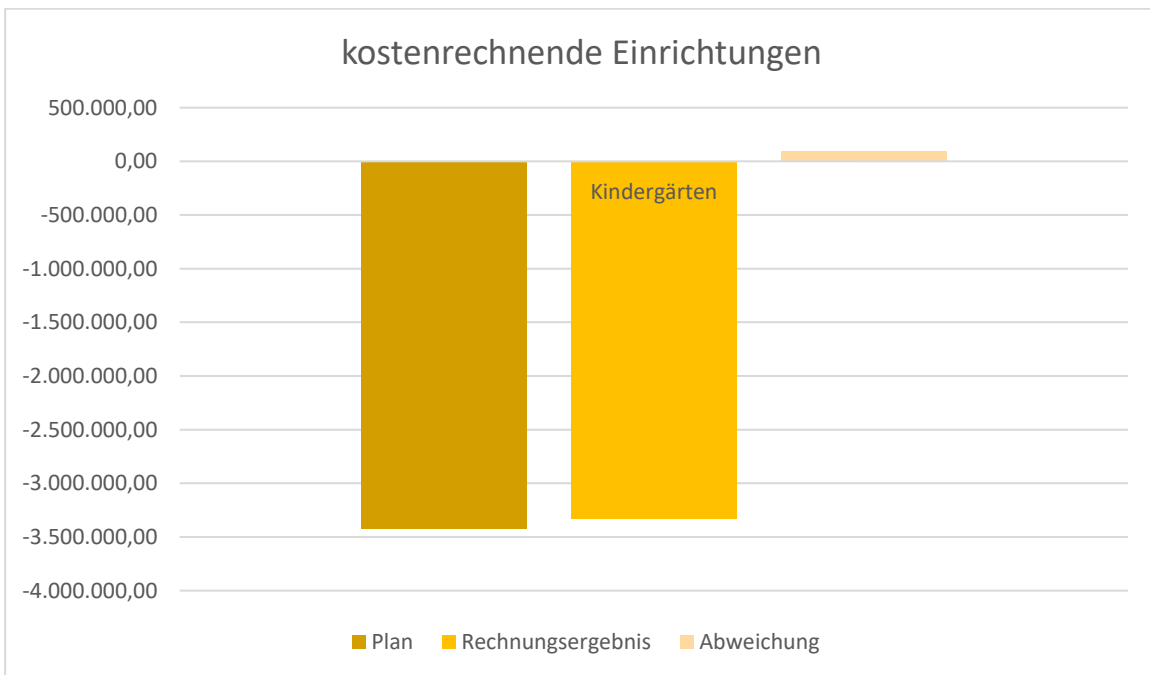
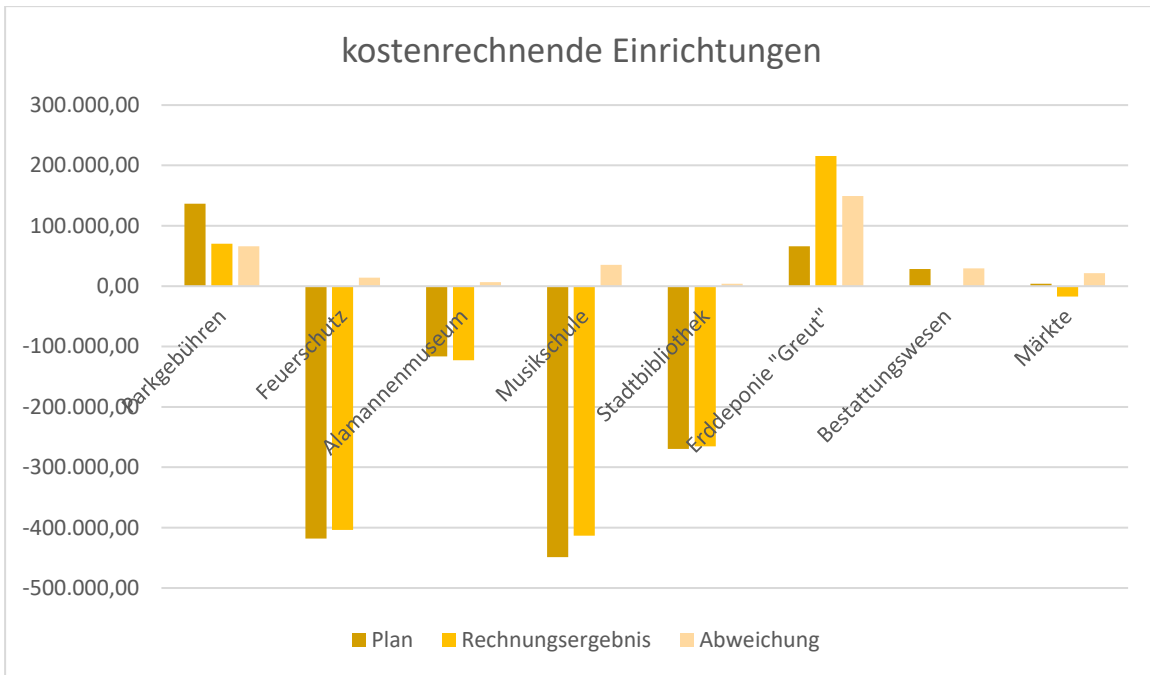
Deckungsfähig sind die Aufwendungen in den einzelnen Budgets sowie die folgenden Deckungskreise. Es werden die Abweichungen der Ansätze zu den Ergebnissen aufgezeigt:

Vermerk	Bezeichnung Deckungskreis
1 40	Personal
1 51	Baubetriebshof - Budget
1 59	EDV
1 65	Aus- und Fortbildung
1 66	Eintrittsgelder Hallenbad
1 80	Abschreibungen
1 94	Gebäudemanagement Miete
1 95	Gebäudemanagement Betriebskosten
1 96	Gebäudemanagement Instandhaltung

## 2.7 Kostenrechnende Einrichtungen

Kostenrechnende Einrichtungen sind öffentliche Einrichtungen auf kommunaler Ebene, die fast ausschließlich oder teilweise aus Entgelten finanziert werden.

Bezeichnung	Produktgruppe	Plan	Rechnungsergebnis	Abweichung
Parkgebühren	12.21	136.585,00 €	70.552,27 €	66.032,73 €
Feuerschutz	12.60	-417.804,00 €	-403.699,16 €	14.104,84 €
Alamannenmuseum	25.20	-116.307,00 €	-122.855,98 €	6.548,98 €
Musikschule	26.30	-448.695,00 €	-413.208,25 €	35.486,75 €
Stadtbibliothek	27.20	-269.624,00 €	-265.491,91 €	4.132,09 €
Kindergärten	36.50	-3.428.899,00 €	-3.331.458,17 €	97.440,83 €
Erddeponie "Greut"	53.70	66.240,00 €	215.746,12 €	149.506,12 €
Bestattungswesen	55.30	28.645,00 €	-1.110,64 €	29.755,64 €
Märkte	57.30	4.221,00 €	-17.341,68 €	21.562,68 €



## 2.8 Finanzausgleich

Der kommunale Finanzausgleich (FAG) ist ein Mechanismus zur Angleichung (nicht Nivellierung) der Finanzkraft der Kommunen (Gemeinden und Gemeindeverbände) eines Bundeslandes. Durch die zugewiesenen Finanzmittel soll es den Kommunen insbesondere ermöglicht werden, ihre Aufgaben in finanzieller Eigenverantwortlichkeit wahrzunehmen. Folglich ist ein Vergleich der geplanten Zahlungen mit dem Ergebnis aus 2018 dargestellt, denn die Planung und Endzuweisung weichen oft voneinander ab.

	Planung	Tatsächlich	Differenz
Gemeindeanteil an der Einkommensteuer	13.984.376,00 €	13.804.055,84 €	-180.320,16 €
Gemeindeanteil an der Umsatzsteuer	2.492.497,00 €	2.456.053,72 €	-36.443,28 €
Familienleistungsausgleich	1.055.760,00 €	1.035.109,00€	-20.651,00 €
Schlüsselzuweisungen vom Land	8.624.249,00 €	8.787.544,50 €	+163.295,50 €
Kommunale Investitionspauschale	2.146.748,00 €	2.186.164,90 €	+39.416,90 €
Sonstige allgemeine Zuweisung § 11 (1c) FAG	209.596,00 €	243.908,80€	+34.312,80 €
Gewerbesteuerumlage	2.794.079,00 €	4.859.752,34 €	+2.065.673,34 €
Finanzausgleichsumlage	7.564.940,00 €	7.565.167,20 €	+227,20 €
Kreisumlage	10.749.471,00 €	10.749.793,60 €	+322,60 €
<b>Gesamtsumme</b>			2.065.833,90 €

## 2.9 Rücklagen

Die bisherige allgemeine Rücklage ist mit der Einführung des NKHR entfallen. An ihre Stelle tritt eine Rücklage aus den Überschüssen des ordentlichen Ergebnisses oder des Sonderergebnisses. Rücklagen sind Teil des Eigenkapitals in der Bilanz. Nach § 23 GemHVO sind für Überschüsse des ordentlichen Ergebnisses und Überschüsse des Sonderergebnisses gesonderte Rücklagen zu bilden. Außerdem können Rücklagen für andere Zwecke gebildet werden. Zum Jahresende hat die Stadt Ellwangen folgende Rücklagen gebildet:

### 1. Rücklage aus Überschüssen des ordentlichen Ergebnisses

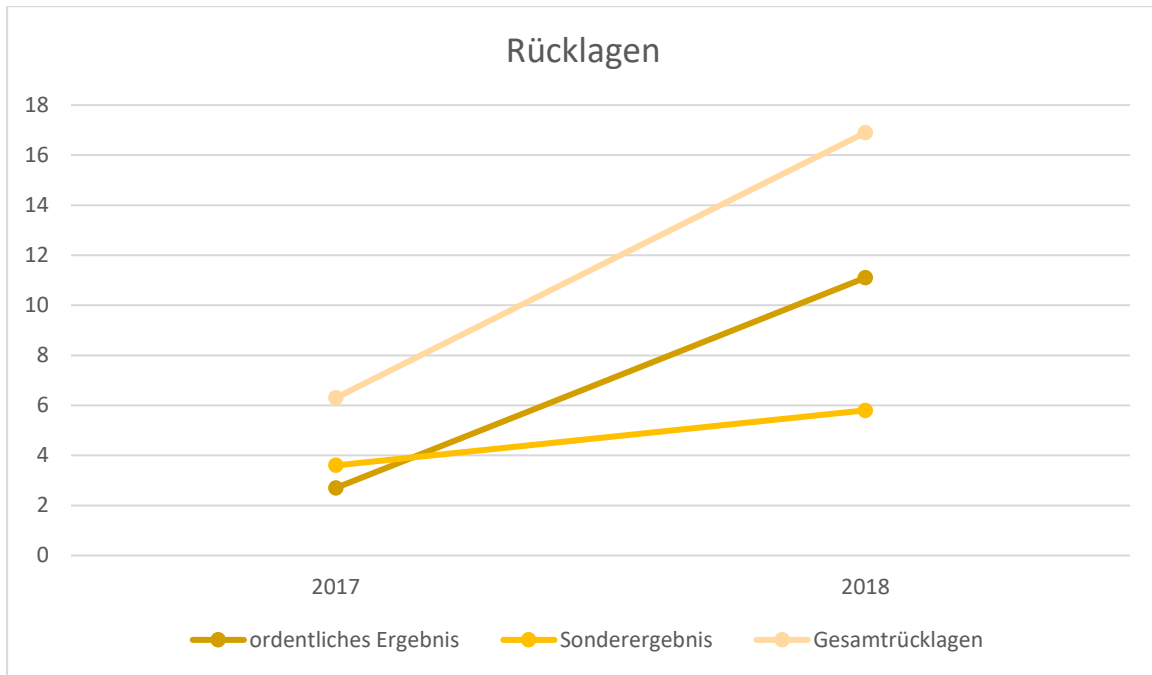
Haushaltsjahr	Rücklage Beginn Haushaltsjahres	Entnahme / Zuführung	Rücklage Ende Haushaltsjahr
2017	0 €	2.735.812,54 €	2.735.812,54 €
2018	2.735.812,54 €	8.457.156,87 €	11.192.969,41 €

Die Erhöhung resultiert aus dem ordentlichen Ergebnis 2018.

### 2. Rücklage aus Überschüssen des Sonderergebnisses

Haushaltsjahr	Rücklage Beginn Haushaltsjahres	Entnahme / Zuführung	Rücklage Ende Haushaltsjahr
2017	0 €	3.621.398,87 €	3.621.398,87 €
2018	3.621.398,87 €	2.218.319,41 €	5.839.718,28 €

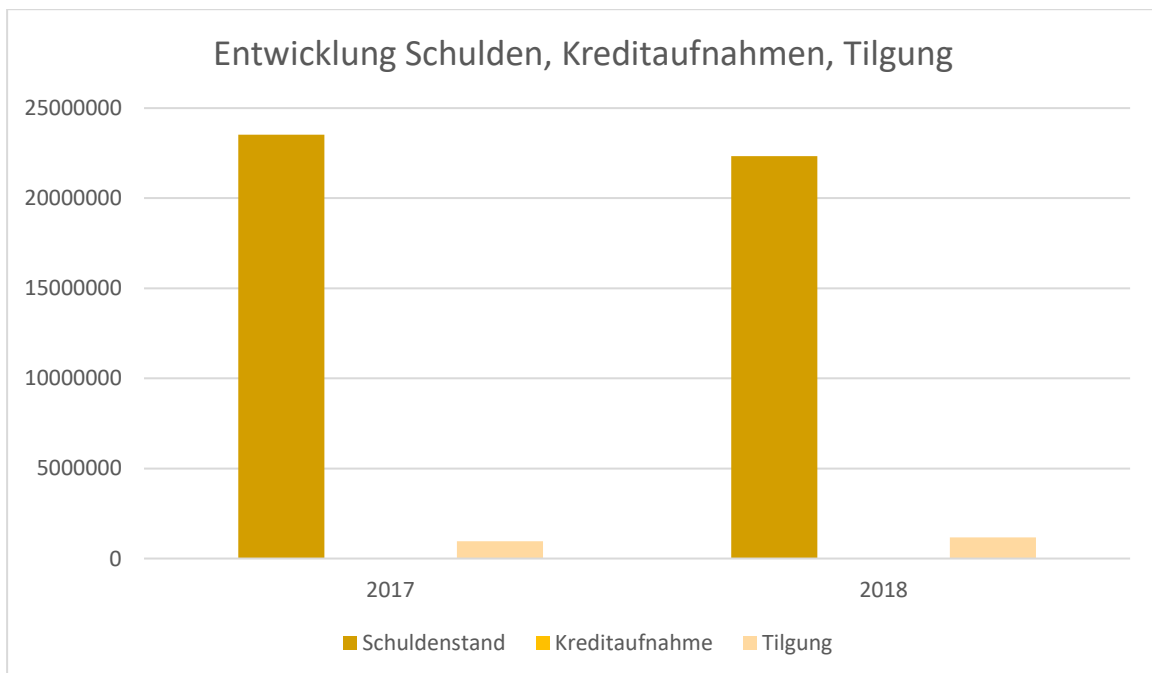
Die Erhöhung resultiert aus dem Sonderergebnis 2018.



## 2.10 Kredite und Schuldenstand

Bezeichnung	Stand 31.12.2017	Neuaufnahme/Tilgung	Stand 31.12.2018
Schuldenstand	23.518.684,16 €	1.175.848,54 €	22.342.835,62 €

Im Jahr 2018 beträgt der Gesamtschuldenstand des Kernhaushaltes 22.342.835,62 €. Im Gegensatz zu Beginn des Jahres, konnten der Schuldenstand um 1.175.848,54€ verringert werden. Es wurden keine neuen Kredite aufgenommen.



## 3 Fazit und Ausblick

### 3.1 Chancen und Risiken künftiger Haushaltsjahre

Das Ergebnis 2018 stellt mit einem ordentlichen Überschuss von 8,4 Mio. € das zweite Jahresergebnis seit der Umstellung auf das neue Haushaltsrecht dar.

Die im Jahr 2018 anhaltende stabile wirtschaftliche Lage, hat sich ebenfalls positiv auf das Ergebnis ausgewirkt. Vor allem hat es sich in den guten Erträgen aus Steuern, Zuweisungen und Entgelten bemerkbar gemacht. Die mit Abstand größte Ertragsposition der Stadt Ellwangen ist wie in den Vorjahren die Gewerbesteuer. Mit 24,2 Mio. Euro stellt die Gewerbesteuer rund ein Drittel des gesamten ordentlichen Ertrages dar und befindet sich damit auf einem sehr hohen Niveau auch im Vergleich zu den Vorjahren. Ob mittel- oder langfristig in dieser Größenordnung mit der Gewerbesteuer geplant werden kann, hängt von der Entwicklung der Konjunktur, aber auch der Attraktivität des Standorts Ellwangen ab.

Ordentliche Aufwendungen wurden für das Jahr 2018 mit 60 Mio. € geplant. Dieser Planansatz wurde mit Mehraufwendungen in Höhe von 4 Mio. € deutlich überschritten.

Die Personal-/Versorgungsaufwendungen sind gegenüber dem Planansatz leicht gesunken und sind in einem Umfang von rund 14,9 Mio. € angefallen. Diese Aufwendungen machen 23 % der ordentlichen Aufwendungen aus. Der Anteil ist gegenüber dem Vorjahr unverändert.

Für 2018 war ein ehrgeiziges Investitionsprogramm geplant. Trotz gestiegener Bautätigkeit, sowie der Erfüllung freiwilliger Aufgaben und dem Investitionsplan war, wie bereits in den Vorjahren, zu beobachten, dass der Mittelabfluss gegenüber der Planung weiterhin verzögert abläuft und die Personellen Ressourcen der Stadtverwaltung für die Planungen nicht ausreichend zur Verfügung stehen. Für die Zukunft muss eine realistische Planung der Umsetzung und des Mittelabflusses weiterhin angestrebt werden.

Der Bestand an verfügbaren liquiden Eigenmitteln war Ende 2018 in einer Höhe von insgesamt 14,5 Mio. € verfügbar. Er hat sich im Vergleich zum Vorjahr um 9,4 Mio. € erhöht. Die Liquidität der Stadt Ellwangen war jederzeit sichergestellt.

Als Risiko zu nennen ist, dass durch die verschiedenen geplanten Großprojekte in den nächsten Jahren zunehmend freiwillige Aufgaben wahrgenommen werden, welche mittel- bzw. langfristig Ressourcen binden und bei einem Rückgang der Erträge den Haushalt schwer belasten. Um eine nachhaltige Finanzpolitik betreiben zu können, muss die Erfüllung der Kernaufgaben langfristig sichergestellt sein und die Übernahme von freiwilligen Aufgaben unter Beachtung der Folgekosten sorgfältig abgewogen werden.

### 3.2 Kennzahlen

In § 145 Satz 1 Nr. 7 GemO sind zur Beurteilung der finanziellen Leistungsfähigkeit einheitliche Kennzahlenmuster erforderlich. Für die Ermittlung und Darstellung dieser Kennzahlen werden genaue Muster in der VwV Produkt- und Kontenrahmen vorgegeben, um eine Vergleichbarkeit zu ermöglichen.

**Kennzahlen zur Beurteilung der finanziellen Leistungsfähigkeit**

Kennzahl	Einheit	Ergebnis 2016	Ergebnis 2017	Ergebnis 2018
<b>ERTRAGSLAGE</b>				
<b>1 ordentliches Ergebnis</b>				
absoluter Betrag	€	-	2.735.813	8.457.157
Betrag je Einwohner	€/EW	-	114	343
Aufwandsdeckungsgrad	%	-	105 %	113 %
<b>Steuerkraft - netto -</b>				
absoluter Betrag	€	-	29.399.804	34.192.686
Betrag je Einwohner	€/EW	-	1.217	1.385
Anteil an ordentlichen Aufwendungen	%	-	50 %	53 %
<b>2. Sonderergebnis</b>				
absoluter Betrag	€	-	3.621.399	2.218.319
<b>3. Gesamtergebnis</b>				
absoluter Betrag	€	-	6.357.211	10.675.476
<b>FINANZLAGE</b>				
absoluter Betrag	€	-	7.910.111	12.823.835
Betrag je Einwohner	€/EW	-	327	519
<b>5. Mindestzahlungsmittelüberschuss</b>				
absoluter Betrag	€	-	1.082.391	1.044.415
<b>6. Nettoinvestitionsfinanzierungsmittel</b>				
absoluter Betrag	€	-	6.827.720	11.779.420
Betrag je Einwohner	€/EW	-	283	472
<b>7. Soll-Liquiditätsreserve (§ 22 Abs. 2 GemHVO)</b>				
absoluter Betrag	€	-	-	-
<b>8. (voraussichtliche) liquide Eigenmittel zum Jahresende</b>				
absoluter Betrag	€	-	5.133.933	14.566.492
<b>KAPITALLAGE</b>				
<b>9. Eigenkapital</b>				
absoluter Betrag	€	-	140.475.494	151.151.256
<b>9.1 Basiskapital (§ 61 Nr. 6 GemHVO)</b>				
absoluter Betrag	€	-	133.999.157	133.999.157
<b>9.2 Eigenkapitalquote</b>				
Verhältnis Eigenkapital zu Bilanzsumme	%	-	65 %	65 %
<b>9.3 Fremdkapitalquote</b>				
Verhältnis Fremdkapital zu Bilanzsumme	%	-	35 %	35 %
<b>10. Anlagendeckung</b>				
Verhältnis langfr. Kapital zu langfr. Vermögen	%	-	103 %	107 %
<b>11. Verschuldung</b>				
absoluter Betrag	€	-	23.518.684	22.342.836
Betrag je Einwohner	€/EW	-	973	905
<b>11.1 Nettoneuverschuldung</b>				
absoluter Betrag	€	-	-952.710	-1.044.415



# Übersicht Jahresabschluss

Gesamtergebnisrechnung

Gesamtfinanzrechnung

Bilanz



# Gesamtergebnisrechnung 2018

lfd. Nr.	Ertrags- und Aufwandsarten	Ergebnis 2017	Fortgeschriebener Ansatz 2018	Ergebnis 2018	Vergleich fortgeschriebener Ansatz /Ist 2018	Ermächtigungstragung 2018
		in EUR				
		1	2	3	4	5
01	Steuern und ähnliche Abgaben	37.046.077,26	37.487.633,00	46.149.780,66	8.662.147,66	0,00
02	Zuweisungen und Zuwendungen, Umlagen	16.509.425,42	15.906.516,00	16.323.689,69	417.173,69	0,00
03	Aufgelöste Investitionszuwendungen und -beiträge	1.320.897,99	823.405,00	1.339.253,02	515.848,02	0,00
04	Sonstige Transfererträge	0,00	0,00	0,00	0,00	0,00
05	Entgelte für öffentliche Leistungen oder Einrichtungen	1.830.493,24	1.666.950,00	2.068.947,93	401.997,93	0,00
06	Sonstige privatrechtliche Leistungsentgelte	1.278.759,72	1.175.505,00	1.599.783,71	424.278,71	0,00
07	Kostenerstattungen und Kostenumlagen	1.749.674,54	1.355.343,00	2.715.791,07	1.360.448,07	0,00
08	Zinsen und ähnliche Erträge	339.510,33	39.300,00	463.379,83	424.079,83	0,00
09	Aktivierete Eigenleistungen und Bestandsveränderungen	0,00	0,00	0,00	0,00	0,00
10	Sonstige ordentliche Erträge	1.496.499,59	1.927.500,00	1.819.180,05	-108.319,95	0,00
<b>11</b>	<b>Ordentliche Erträge (Summe aus Nummer 1 bis 10)</b>	<b>61.571.338,09</b>	<b>60.382.152,00</b>	<b>72.479.805,96</b>	<b>12.097.653,96</b>	<b>0,00</b>
12	Personalaufwendungen	13.653.057,65	15.005.008,00	14.782.630,95	-222.377,05	0,00
13	Versorgungsaufwendungen	163.235,81	183.500,00	190.910,68	7.410,68	0,00
14	Aufwendungen für Sach- und Dienstleistungen	7.149.906,37	8.996.174,00	8.641.593,35	-354.580,65	715.034,93
15	Abschreibungen	6.875.434,68	3.600.767,00	5.874.651,03	2.273.884,03	0,00
16	Zinsen und ähnliche Aufwendungen	376.398,93	492.978,00	356.090,66	-136.887,34	0,00
17	Transferaufwendungen	23.892.130,06	26.002.718,00	28.252.896,99	2.250.178,99	0,00
18	Sonstige ordentliche Aufwendungen	6.725.362,05	5.727.160,00	5.923.875,43	196.715,43	0,00
<b>19</b>	<b>Ordentliche Aufwendungen (Summe aus Nummer 12 bis 18)</b>	<b>58.835.525,55</b>	<b>60.008.305,00</b>	<b>64.022.649,09</b>	<b>4.014.344,09</b>	<b>715.034,93</b>
<b>20</b>	<b>Ordentliches Ergebnis (Saldo aus Nummer 11 und 19)</b>	<b>2.735.812,54</b>	<b>373.847,00</b>	<b>8.457.156,87</b>	<b>8.083.309,87</b>	<b>-715.034,93</b>
21	Außerordentliche Erträge	3.919.417,17	0,00	2.300.614,88	2.300.614,88	0,00
22	Außerordentliche Aufwendungen	298.018,30	0,00	82.295,47	82.295,47	0,00
<b>23</b>	<b>Sonderergebnis (Saldo aus Nummer 21 und 22)</b>	<b>3.621.398,87</b>	<b>0,00</b>	<b>2.218.319,41</b>	<b>2.218.319,41</b>	<b>0,00</b>
<b>24</b>	<b>Gesamtergebnis (Summe aus Nummer 20 und 23)</b>	<b>6.357.211,41</b>	<b>373.847,00</b>	<b>10.675.476,28</b>	<b>10.301.629,28</b>	<b>-715.034,93</b>
<b>nachrichtlich:</b>						
<b>Behandlung von Überschüssen und Fehlbeträgen</b>						
25	Abdeckung von Fehlbeträgen aus Vorjahren	0,00	0,00	0,00	0,00	0,00
26	Zuführung zur Rücklage aus Überschüssen des ordentlichen Ergebnisses	0,00	0,00	0,00	0,00	0,00
27	Minderung des Basiskapitals nach Artikel 13 Absatz 6 des Gesetzes zur Reform des Gemeindehaushaltsrechts	0,00	0,00	0,00	0,00	0,00
28	Entnahme aus der Rücklage aus Überschüssen des ordentlichen Ergebnisses	0,00	0,00	0,00	0,00	0,00
29	Verwendung des Überschusses des Sonderergebnisses zum Ausgleich des ordentlichen Ergebnisses	0,00	0,00	0,00	0,00	0,00
30	Zuführung zur Rücklage aus Überschüssen des Sonderergebnisses	0,00	0,00	0,00	0,00	0,00
31	Verrechnung eines Fehlbetrags beim Sonderergebnis mit der Rücklage aus Überschüssen des Sonderergebnisses	0,00	0,00	0,00	0,00	0,00
32	Verrechnung eines Fehlbetrags beim ordentlichen Ergebnis mit der Rücklage aus Überschüssen des Sonderergebnisses	0,00	0,00	0,00	0,00	0,00
33	Fehlbetragsvortrag auf das ordentliche Ergebnis folgender Haushaltsjahre	0,00	0,00	0,00	0,00	0,00
34	Verrechnung eines Fehlbetrags beim ordentlichen Ergebnis mit dem Basiskapital	0,00	0,00	0,00	0,00	0,00
35	Verrechnung eines Fehlbetrags beim Sonderergebnis mit dem Basiskapital	0,00	0,00	0,00	0,00	0,00
36	Umbuchung aus den Ergebnissrücklagen das Basiskapital (§ 23 Satz 4 GemHVO)	0,00	0,00	0,00	0,00	0,00

# Gesamtfinanzrechnung mit Planvergleich 2018

Ifd. Nr.	Einzahlungs- und Auszahlungsarten	Ergebnis 2017	Fortgeschriebener Ansatz 2018	Ergebnis 2018	Vergleich fortgeschriebener Ansatz/ Ergebnis 2018	Ermächtigungsübertragung
		in EUR				
		1	2	3	4	5
01	+ Steuern und ähnliche Abgaben	36.762.756,76	37.487.633,00	45.748.841,87	8.261.208,87	0,00
02	+ Zuweisungen und Zuwendungen und allgemeine Umlagen	16.491.636,01	15.906.516,00	16.273.880,62	367.364,62	0,00
03	+ Sonstige Transfereinzahlungen	0,00	0,00	0,00	0,00	0,00
04	+ Entgelte für öffentliche Leistungen oder Einrichtungen	1.756.428,22	1.666.950,00	2.090.948,88	423.998,88	0,00
05	+ Sonstige privatrechtliche Leistungsentgelte	1.200.846,55	1.175.505,00	1.574.454,69	398.949,69	0,00
06	+ Kostenerstattungen und Kostenumlagen	1.976.823,11	1.355.343,00	2.559.120,46	1.203.777,46	0,00
07	+ Zinsen und ähnliche Einzahlungen	39.311,84	39.300,00	70.050,37	30.750,37	0,00
08	+ Sonstige haushaltswirksame Einzahlungen	1.729.057,45	1.927.500,00	1.912.517,65	-14.982,35	0,00
<b>09</b>	<b>= Summe der Einzahlungen aus laufender Verwaltungstätigkeit (Summe aus Nummer 1 bis 8 ohne außerordentliche zahlungswirksame Erträge aus Vermögensveräußerung)</b>	<b>59.956.859,94</b>	<b>59.558.747,00</b>	<b>70.229.814,54</b>	<b>10.671.067,54</b>	<b>0,00</b>
10	- Personalauszahlungen	13.600.617,22	15.005.008,00	14.765.140,46	-239.867,54	0,00
11	- Versorgungsauszahlungen	163.235,81	183.500,00	190.910,68	7.410,68	0,00
12	- Auszahlungen für Sach- und Dienstleistungen	6.984.345,09	8.977.374,00	7.920.756,11	-1.056.617,89	715.034,93
13	- Zinsen und ähnliche Auszahlungen	638.122,24	492.978,00	587.810,49	94.832,49	0,00
14	- Transferauszahlungen (ohne Investitionszuschüsse)	24.023.814,97	26.002.718,00	28.128.069,33	2.125.351,33	0,00
15	- sonstige haushaltswirksame Auszahlungen	6.636.271,48	5.727.160,00	5.813.292,95	86.132,95	0,00
<b>16</b>	<b>= Summe der Auszahlungen aus laufender Verwaltungstätigkeit (Summe aus Nummer 10 bis 15)</b>	<b>52.046.406,81</b>	<b>56.388.738,00</b>	<b>57.405.980,02</b>	<b>1.017.242,02</b>	<b>715.034,93</b>
<b>17</b>	<b>= Zahlungsmittelüberschuss/-bedarf der Ergebnisrechnung (Saldo aus Nummer 9 und 16)</b>	<b>7.910.453,13</b>	<b>3.170.009,00</b>	<b>12.823.834,52</b>	<b>9.653.825,52</b>	<b>-715.034,93</b>
18	+ Einzahlungen aus Investitionszuwendungen	1.813.232,91	5.122.800,00	3.117.097,91	-2.005.702,09	4.366.200,00
19	+ Einzahlungen aus Investitionsbeiträgen und ähnlichen Entgelten für Investitionstätigkeit	2.761.611,07	1.489.260,00	2.448.594,69	959.334,69	75.000,00
20	+ Einzahlungen aus der Veräußerung von Sachvermögen	6.670.626,65	3.615.000,00	5.678.831,70	2.063.831,70	0,00
21	+ Einzahlungen aus der Veräußerung von Finanzvermögen	0,00	0,00	0,00	0,00	0,00
22	+ Einzahlungen für sonstige Investitionstätigkeit	3.378,41	0,00	2.106,46	2.106,46	0,00
<b>23</b>	<b>= Summe der Einzahlungen aus Investitionstätigkeit (Summe aus Nummer 18 bis 22)</b>	<b>11.248.849,04</b>	<b>10.227.060,00</b>	<b>11.246.630,76</b>	<b>1.019.570,76</b>	<b>4.441.200,00</b>
24	- Auszahlungen für den Erwerb von Grundstücken und Gebäuden	4.443.206,79	2.900.000,00	2.688.345,66	-211.654,34	1.520.600,00
25	- Auszahlungen für Baumaßnahmen	8.845.799,34	14.290.200,00	9.257.043,23	-5.033.156,77	9.406.752,00
26	- Auszahlungen für den Erwerb von beweglichem Sachvermögen	1.031.361,62	1.138.981,00	680.090,57	-458.890,43	807.427,00
27	- Auszahlungen für den Erwerb von Finanzvermögen	0,00	0,00	51.000,00	51.000,00	0,00
28	- Auszahlungen für Investitionsförderungsmaßnahmen	387.979,59	2.025.100,00	895.310,95	-1.129.789,05	474.100,00
29	- Auszahlungen für den Erwerb von immateriellen Vermögensgegenständen	86.598,68	80.000,00	64.133,47	-15.866,53	75.000,00
<b>30</b>	<b>= Summe der Auszahlungen aus Investitionstätigkeit (Summe aus Nummer 24 bis 29)</b>	<b>14.794.946,02</b>	<b>20.434.281,00</b>	<b>13.635.923,88</b>	<b>-6.798.357,12</b>	<b>12.283.879,00</b>
<b>31</b>	<b>= Finanzierungsmittelüberschuss/-bedarf aus Investitionstätigkeit (Saldo aus Nummer 23 und 30)</b>	<b>-3.546.096,98</b>	<b>-10.207.221,00</b>	<b>-2.389.293,12</b>	<b>7.817.927,88</b>	<b>-7.842.679,00</b>
<b>32</b>	<b>= Finanzierungsmittelüberschuss/-bedarf (Summe aus Nummer 17 und 31)</b>	<b>4.364.356,15</b>	<b>-7.037.212,00</b>	<b>10.434.541,40</b>	<b>17.471.753,40</b>	<b>-8.557.713,93</b>
33	+ Einzahlungen aus der Aufnahme von Krediten und wirtschaftlich vergleichbaren Vorgängen für Investitionen sowie Rückflüsse von gewährten Darlehen	0,00	8.213.061,00	0,00	-8.213.061,00	0,00
34	- Auszahlungen für die Tilgung von Krediten und wirtschaftlich vergleichbaren Vorgängen für Investitionen sowie Gewährung von Darlehen	1.082.390,88	1.175.849,00	1.044.415,28	-131.433,72	0,00
<b>35</b>	<b>= Finanzierungsmittelüberschuss/-bedarf aus Finanzierungstätigkeit (Saldo aus Nummer 33 und 34)</b>	<b>-1.082.390,88</b>	<b>7.037.212,00</b>	<b>-1.044.415,28</b>	<b>-8.081.627,28</b>	<b>0,00</b>
<b>36</b>	<b>= Änderung des Finanzierungsmittelbestandes zum Ende des Haushaltsjahres (Summe aus Nummer 32 und 35)</b>	<b>3.281.965,27</b>	<b>0,00</b>	<b>9.390.126,12</b>	<b>9.390.126,12</b>	<b>-8.557.713,93</b>
37	+ haushaltsunwirksame Einzahlungen (u.a. durchlaufende Finanzmittel, Rückzahlungen von angelegten Kassenmitteln, Aufnahme von Kassenkrediten)	-27.314,33	0,00	-206.079,41	-206.079,41	0,00
38	- haushaltsunwirksame Auszahlungen (u.a. durchlaufende Finanzmittel, Anlegung von Kassenmitteln, Rückzahlung von Kassenkrediten)	-187.186,97	0,00	163.646,10	163.646,10	0,00

# Gesamtfinanzrechnung mit Planvergleich 2018

Ifd. Nr.	Einzahlungs- und Auszahlungsarten	Ergebnis 2017	Fortgeschriebener Ansatz 2018	Ergebnis 2018	Vergleich fortgeschriebener Ansatz/ Ergebnis 2018	Ermächtigungsübertragung
		in EUR				
		1	2	3	4	5
<b>39</b>	<b>= Überschuss/Bedarf aus haushaltsunwirksamen Einzahlungen und Auszahlungen (Saldo aus Nummer 37 und 38)</b>	<b>-214.501,30</b>	<b>0,00</b>	<b>-42.433,31</b>	<b>-42.433,31</b>	<b>0,00</b>
40	Anfangsbestand an Zahlungsmitteln	1.855.929,44	0,00	5.133.932,87	5.133.932,87	0,00
41	+/- Veränderung des Bestandes an Zahlungsmitteln (Summe aus Nummer 36 und 39)	3.496.466,57	0,00	9.432.559,43	9.432.559,43	-8.557.713,93
<b>42</b>	<b>= Endbestand an Zahlungsmitteln am Ende des Haushaltsjahres (Saldo aus den Summen Nummer 40 und 41)</b>	<b>5.352.396,01</b>	<b>0,00</b>	<b>14.566.492,30</b>	<b>14.566.492,30</b>	<b>-8.557.713,93</b>
43	nachrichtlich: den voraussichtlichen Bestand an inneren Darlehen zum Jahresende	0,00	0,00	0,00	0,00	0,00

**Bilanz Aktiva 2018**

Bezeichnung		Stand zum 31.12.2017	Stand zum 31.12.2018 in EUR	Differenz
<b>1.</b>	<b>Vermögen</b>	<b>216.425.901,05</b>	<b>231.605.326,79</b>	<b>15.179.425,74</b>
1.1	Immaterielle Vermögensgegenstände	153.048,48	242.192,58	89.144,10
<b>1.2</b>	<b>Sachvermögen</b>	<b>202.023.055,95</b>	<b>205.996.955,45</b>	<b>3.973.899,50</b>
1.2.1	Unbebaute Grundstücke und grundstücksgleiche Rechte	31.494.836,57	31.059.376,48	-435.460,09
1.2.2	Bebaute Grundstücke und grundstücksgleiche Rechte	75.856.541,43	78.330.549,04	2.474.007,61
1.2.3	Infrastrukturvermögen	86.774.557,44	86.440.365,18	-334.192,26
1.2.4	Bauten auf fremden Grundstücken	0,00	0,00	0,00
1.2.5	Kunstgegenstände, Kulturdenkmäler	270.070,57	270.070,57	0,00
1.2.6	Maschinen und technische Anlagen, Fahrzeuge	1.210.094,58	1.587.471,75	377.377,17
1.2.7	Betriebs- und Geschäftsausstattung	2.056.333,19	2.214.969,18	158.635,99
1.2.8	Vorräte	0,00	0,00	0,00
1.2.9	Geleistete Anzahlungen, Anlagen im Bau	4.360.622,17	6.094.153,25	1.733.531,08
<b>1.3</b>	<b>Finanzvermögen</b>	<b>14.249.796,62</b>	<b>25.366.178,76</b>	<b>11.116.382,14</b>
1.3.1	Anteile an verbundenen Unternehmen	5.777.000,00	5.777.000,00	0,00
1.3.2	Sonstige Beteiligungen und Kapitaleinlagen in Zweckverbänden, Stiftungen oder anderen kommunalen Zusammenschlüssen	98.648,78	149.648,78	51.000,00
1.3.3	Sondervermögen	0,00	0,00	0,00
1.3.4	Ausleihungen	189.531,76	177.765,55	-11.766,21
1.3.5	Wertpapiere	52.027,62	52.027,83	0,21
1.3.6	Öffentlich-rechtliche Forderungen, Forderungen aus Transferleistungen	1.756.871,01	2.633.323,47	876.452,46
1.3.7	Privatrechtliche Forderungen	1.241.784,58	2.009.920,83	768.136,25
1.3.8	Liquide Mittel	5.133.932,87	14.566.492,30	9.432.559,43
<b>2.</b>	<b>Abgrenzungsposten</b>	<b>801.996,98</b>	<b>1.556.085,61</b>	<b>754.088,63</b>
2.1	Aktive Rechnungsabgrenzungsposten	88.103,96	86.294,99	-1.808,97
2.2	Sonderposten für geleistete Investitionszuschüsse	713.893,02	1.469.790,62	755.897,60
<b>3.</b>	<b>Nettoposition (nicht gedeckter Fehlbetrag)</b>	<b>0,00</b>	<b>0,00</b>	<b>0,00</b>
	<b>Bilanzsumme</b>	<b>217.227.898,03</b>	<b>233.161.412,40</b>	<b>15.933.514,37</b>

**Bilanz Passiva 2018**

Bezeichnung		Stand zum 31.12.2017	Stand zum 31.12.2018 in EUR	Differenz
<b>1.</b>	<b>Eigenkapital</b>	<b>140.475.494,06</b>	<b>151.151.255,90</b>	<b>10.675.761,84</b>
1.1	Basiskapital	133.999.156,98	133.999.156,98	0,00
<b>1.2</b>	<b>Rücklagen</b>	<b>6.476.337,08</b>	<b>17.152.098,92</b>	<b>10.675.761,84</b>
1.2.1	Rücklagen aus Überschüssen des ordentlichen Ergebnisses	2.735.812,54	11.192.969,41	8.457.156,87
1.2.2	Rücklagen aus Überschüssen des Sonderergebnisses	3.621.398,87	5.839.718,28	2.218.319,41
1.2.3	Zweckgebundene Rücklagen	119.125,67	119.411,23	285,56
<b>1.3</b>	<b>Fehlbeträge des ordentlichen Ergebnisses</b>	<b>0,00</b>	<b>0,00</b>	<b>0,00</b>
1.3.1	Fehlbeträge aus Vorjahren	0,00	0,00	0,00
1.3.2	Jahresfehlbetrag, soweit eine Deckung im Jahresabschluss durch Entnahme aus den Ergebnismrücklagen nicht möglich ist	0,00	0,00	0,00
<b>2.</b>	<b>Sonderposten</b>	<b>49.821.670,48</b>	<b>53.524.310,80</b>	<b>3.702.640,32</b>
2.1	für Investitionszuweisungen	22.214.781,65	23.609.754,52	1.394.972,87
2.2	für Investitionsbeiträge	22.505.516,27	21.917.448,77	-588.067,50
2.3	für Sonstiges	5.101.372,56	7.997.107,51	2.895.734,95
<b>3.</b>	<b>Rückstellungen</b>	<b>443.024,65</b>	<b>493.319,71</b>	<b>50.295,06</b>
3.1	Lohn- und Gehaltsrückstellungen	56.281,52	56.094,07	-187,45
3.2	Unterhaltsvorschussrückstellungen	0,00	0,00	0,00
3.3	Stilllegungs- und Nachsorgerückstellungen für Abfalldeponien	285.970,13	326.452,64	40.482,51
3.4	Gebührenüberschussrückstellungen	0,00	0,00	0,00
3.5	Altlastensanierungsrückstellungen	0,00	0,00	0,00
3.6	Rückstellungen für drohende Verpflichtungen aus Bürgschaften und Gewährleistungen	0,00	0,00	0,00
3.7	Sonstige Rückstellungen	100.773,00	110.773,00	10.000,00
<b>4.</b>	<b>Verbindlichkeiten</b>	<b>25.534.260,71</b>	<b>27.095.116,70</b>	<b>1.560.855,99</b>
4.1	Anleihen	0,00	0,00	0,00
4.2	Verbindlichkeiten aus Kreditaufnahmen	23.518.684,16	22.342.835,62	-1.175.848,54
4.3	Verbindlichkeiten, die Kreditaufnahmen wirtschaftlich gleichkommen	0,00	0,00	0,00
4.4	Verbindlichkeiten aus Lieferungen und Leistungen	1.260.943,55	3.039.868,93	1.778.925,38
4.5	Verbindlichkeiten aus Transferleistungen	8.775,22	409.567,65	400.792,43
4.6	Sonstige Verbindlichkeiten	745.857,78	1.302.844,50	556.986,72
<b>5.</b>	<b>Passive Rechnungsabgrenzung</b>	<b>953.448,13</b>	<b>897.409,29</b>	<b>-56.038,84</b>
	Passive Rechnungsabgrenzung	953.448,13	897.409,29	-56.038,84
	<b>Bilanzsumme</b>	<b>217.227.898,03</b>	<b>233.161.412,40</b>	<b>15.933.514,37</b>



# Teilhaushalte

THH 01	Innere Verwaltung
THH 02	Dezernat I
THH 03	Dezernat II
THH 04	Allgemeine Finanzwirtschaft
THH 05	Konversion

# Übersicht der Teilrechnungen 2018

Betrieb	Jahresergebnisse der Teilergebnisrechnungen nach Verrechnung der internen Leistungsbeziehungen	Ergebnis 2017	Fortgeschriebener Ansatz 2018	Ergebnis 2018	Vergleich fortgeschriebener Ansatz /Ist	Ermächtigungsübertragung
		in EUR				
		1	2	3	4	5
01	Teilhaushalt 01 - Innere Verwaltung	-6.103.919,55	-5.570.887	-5.348.344,69	222.542,31	-343.931,00
02	Teilhaushalt 02 - Dezernat I	-3.205.831,56	-3.976.108	-3.729.940,09	246.167,91	-13.694,00
03	Teilhaushalt 03 - Dezernat II	-16.636.832,91	-16.287.519	-16.135.946,92	151.572,08	-357.409,93
04	Teilhaushalt 04 - Allgemeine Finanzwirtschaft	29.094.471,09	26.906.058	33.930.074,00	7.024.016,00	0,00
05	Teilhaushalt 05 - Konversion	-412.074,53	-697.697	-258.685,43	439.011,57	0,00
<b>Teilergebnisrechnungen zusammen</b>		<b>2.735.812,54</b>	<b>373.847</b>	<b>8.457.156,87</b>	<b>8.083.309,87</b>	<b>-715.034,93</b>

Betrieb	Finanzmittelüberschüsse / -fehlbedarfe der Teilfinanzrechnungen	Ergebnis 2017	Fortgeschriebener Ansatz 2018	Ergebnis 2018	Vergleich fortgeschriebener Ansatz /Ist	Ermächtigungsübertragung
		in EUR				
		1	2	3	4	5
01	Teilhaushalt 01 - Innere Verwaltung	-23.484.364,08	-30.061.514	-18.968.397,72	11.093.116,28	-3.005.283,00
02	Teilhaushalt 02 - Dezernat I	-4.364.066,28	-7.744.184	-7.349.611,60	394.572,40	-503.394,00
03	Teilhaushalt 03 - Dezernat II	-15.875.943,98	-23.757.048	-19.519.921,52	4.237.126,48	-3.671.536,93
04	Teilhaushalt 04 - Allgemeine Finanzwirtschaft	57.566.589,36	53.815.716	67.021.900,26	13.206.184,26	0,00
05	Teilhaushalt 05 - Konversion	-5.113.502,72	-6.327.394	-314.886,62	6.012.507,38	-1.377.500,00
<b>Teilfinanzrechnungen zusammen</b>		<b>8.728.712,30</b>	<b>-14.074.424</b>	<b>20.869.082,80</b>	<b>34.943.506,80</b>	<b>-8.557.713,93</b>

**Übersicht der Teilrechnungen 2018**

## Teilergebnisrechnung

lfd. Nr.	Ertrags- und Aufwandsarten	Summe	Budget			
			01	02	03	04
		in EUR				
1	Steuern und ähnliche Abgaben	46.149.780,66	0,00	0,00	0,00	46.149.780,66
2	Zuweisungen und Zuwendungen, Umlagen	16.323.689,69	59.768,19	112.281,37	4.934.021,93	11.217.618,20
3	Aufgelöste Investitionszuwendungen und -beiträge	1.339.253,02	634.097,45	29.568,79	675.586,78	0,00
5	Entgelte für öffentliche Leistungen oder Einrichtungen	2.068.947,93	780,00	422.575,59	1.645.592,34	0,00
6	Sonstige privatrechtliche Leistungsentgelte	1.599.783,71	163.713,99	87.477,96	812.181,97	0,00
7	Kostenerstattungen und Kostenumlagen	2.715.791,07	841.926,92	987.078,56	870.882,57	0,00
8	Zinsen und ähnliche Erträge	463.379,83	369.615,54	0,00	0,00	93.764,29
10	Sonstige ordentliche Erträge	1.819.180,05	218.580,28	981.024,61	619.575,16	0,00
<b>11</b>	<b>Anteilige ordentliche Erträge (Summe aus Nummer 1 bis 10)</b>	<b>72.479.805,96</b>	<b>2.288.482,37</b>	<b>2.620.006,88</b>	<b>9.557.840,75</b>	<b>57.461.163,15</b>
12	Personalaufwendungen	14.782.630,95	6.247.470,16	2.496.126,08	5.816.212,88	0,00
13	Versorgungsaufwendungen	190.910,68	190.910,68	0,00	0,00	0,00
14	Aufwendungen für Sach- und Dienstleistungen	8.641.593,35	4.336.189,42	1.031.327,24	2.754.153,03	0,00
15	Abschreibungen	5.874.651,03	2.421.118,51	156.141,07	3.293.593,50	0,00
16	Zinsen und ähnliche Aufwendungen	356.090,66	0,00	0,00	0,00	356.090,66
17	Transferaufwendungen	28.252.896,99	278.442,05	864.829,08	3.934.912,72	23.174.713,14
18	Sonstige ordentliche Aufwendungen	5.923.875,43	1.111.495,95	1.157.795,17	3.583.844,16	285,35
<b>19</b>	<b>Anteilige ordentliche Aufwendungen (Summe aus Nummer 12 bis 18)</b>	<b>64.022.649,09</b>	<b>14.585.626,77</b>	<b>5.706.218,64</b>	<b>19.382.716,29</b>	<b>23.531.089,15</b>
<b>20</b>	<b>Anteiliges ordentliches Ergebnis (Saldo aus Nummer 11 und 19)</b>	<b>8.457.156,87</b>	<b>-12.297.144,40</b>	<b>-3.086.211,76</b>	<b>-9.824.875,54</b>	<b>33.930.074,00</b>
21	Erträge aus internen Leistungen	7.876.373,10	7.636.040,71	0,00	234.332,39	0,00
22	Aufwendungen für internen Leistungen	7.876.373,10	687.241,00	643.728,33	6.545.403,77	0,00
<b>24</b>	<b>Kalkulatorisches Ergebnis (Saldo aus Nummer 21 und 23)</b>	<b>0,00</b>	<b>6.948.799,71</b>	<b>-643.728,33</b>	<b>-6.311.071,38</b>	<b>0,00</b>
<b>25</b>	<b>Nettoressourcenbedarf/-überschuss (Summe aus Nummer 20 und 24)</b>	<b>8.457.156,87</b>	<b>-5.348.344,69</b>	<b>-3.729.940,09</b>	<b>-16.135.946,92</b>	<b>33.930.074,00</b>



**Übersicht der Teilrechnungen 2018**

## Teilergebnisrechnung

lfd. Nr.	Ertrags- und Aufwandsarten	Summe	Budget
			05
			in EUR
1	Steuern und ähnliche Abgaben	46.149.780,66	0,00
2	Zuweisungen und Zuwendungen, Umlagen	16.323.689,69	0,00
3	Aufgelöste Investitionszuwendungen und -beiträge	1.339.253,02	0,00
5	Entgelte für öffentliche Leistungen oder Einrichtungen	2.068.947,93	0,00
6	Sonstige privatrechtliche Leistungsentgelte	1.599.783,71	536.409,79
7	Kostenerstattungen und Kostenumlagen	2.715.791,07	15.903,02
8	Zinsen und ähnliche Erträge	463.379,83	0,00
10	Sonstige ordentliche Erträge	1.819.180,05	0,00
<b>11</b>	<b>Anteilige ordentliche Erträge (Summe aus Nummer 1 bis 10)</b>	<b>72.479.805,96</b>	<b>552.312,81</b>
12	Personalaufwendungen	14.782.630,95	222.821,83
13	Versorgungsaufwendungen	190.910,68	0,00
14	Aufwendungen für Sach- und Dienstleistungen	8.641.593,35	519.923,66
15	Abschreibungen	5.874.651,03	3.797,95
16	Zinsen und ähnliche Aufwendungen	356.090,66	0,00
17	Transferaufwendungen	28.252.896,99	0,00
18	Sonstige ordentliche Aufwendungen	5.923.875,43	70.454,80
<b>19</b>	<b>Anteilige ordentliche Aufwendungen (Summe aus Nummer 12 bis 18)</b>	<b>64.022.649,09</b>	<b>816.998,24</b>
<b>20</b>	<b>Anteiliges ordentliches Ergebnis (Saldo aus Nummer 11 und 19)</b>	<b>8.457.156,87</b>	<b>-264.685,43</b>
21	Erträge aus internen Leistungen	7.876.373,10	6.000,00
22	Aufwendungen für internen Leistungen	7.876.373,10	0,00
<b>24</b>	<b>Kalkulatorisches Ergebnis (Saldo aus Nummer 21 und 23)</b>	<b>0,00</b>	<b>6.000,00</b>
<b>25</b>	<b>Nettoressourcenbedarf/-überschuss (Summe aus Nummer 20 und 24)</b>	<b>8.457.156,87</b>	<b>-258.685,43</b>

# Übersicht der Teilrechnungen 2018

## Teilfinanzrechnung

lfd. Nr.	Ein- und Auszahlungsarten	Summe	Budget			
			01	02	03	04
		in EUR				
1	+ Summe der Einzahlungen aus laufender Verwaltungstätigkeit (ohne außerordentliche zahlungswirksame Erträge aus Vermögensveräußerung)	140.459.629,08	2.809.844,06	4.702.026,42	17.804.913,98	114.070.520,88
2	- Summe der Auszahlungen aus laufender Verwaltungstätigkeit	114.811.960,04	23.432.737,98	10.791.911,06	32.265.416,12	47.059.882,48
<b>3</b>	<b>= Anteiliger Zahlungsmittelüberschuss/-bedarf aus laufender Verwaltungstätigkeit (Saldo aus Nummer 1 und 2)</b>	<b>25.647.669,04</b>	<b>-20.622.893,92</b>	<b>-6.089.884,64</b>	<b>-14.460.502,14</b>	<b>67.010.638,40</b>
4	+ Einzahlungen aus Investitionszuwendungen	6.234.195,82	3.101.386,62	512.398,00	308.661,34	11.261,86
5	+ Einzahlungen aus Investitionsbeiträgen und ähnlichen Entgelten für Investitionstätigkeit	4.897.189,38	0,00	0,00	4.897.189,38	0,00
6	+ Einzahlungen aus der Veräußerung von Sachvermögen	11.357.663,40	11.357.663,40	0,00	0,00	0,00
8	+ Einzahlungen für sonstige Investitionen	4.212,92	0,00	4.212,92	0,00	0,00
<b>9</b>	<b>= Summe der Einzahlungen aus Investitionstätigkeit (Summe aus Nummer 4 bis 8)</b>	<b>22.493.261,52</b>	<b>14.459.050,02</b>	<b>516.610,92</b>	<b>5.205.850,72</b>	<b>11.261,86</b>
10	- Auszahlungen für den Erwerb von Grundstücken und Gebäuden	5.376.691,32	5.217.412,20	0,00	0,00	0,00
11	- Auszahlungen für Baumaßnahmen	18.514.086,46	6.901.420,86	702.201,68	8.746.057,08	0,00
12	- Auszahlungen für den Erwerb von beweglichem Sachvermögen	-1.360.181,14	-557.453,82	-328.391,18	-474.336,14	0,00
13	- Auszahlungen für den Erwerb von Finanzvermögen	-102.000,00	0,00	0,00	0,00	0,00
14	- Auszahlungen für Investitionsförderungsmaßnahmen	1.790.621,90	0,00	745.745,02	1.044.876,88	0,00
15	- Auszahlungen für den Erwerb von immateriellen Vermögensgegenständen	-128.266,94	-128.266,94	0,00	0,00	0,00
<b>16</b>	<b>= Summe der Auszahlungen aus Investitionstätigkeit (Summe aus Nummer 10 bis 15)</b>	<b>27.271.847,76</b>	<b>12.804.553,82</b>	<b>1.776.337,88</b>	<b>10.265.270,10</b>	<b>0,00</b>
<b>17</b>	<b>= Anteiliger Finanzierungsmittelüberschuss/-bedarf aus Investitionstätigkeit (Saldo aus Nummer 9 und 16)</b>	<b>-4.778.586,24</b>	<b>1.654.496,20</b>	<b>-1.259.726,96</b>	<b>-5.059.419,38</b>	<b>11.261,86</b>
<b>18</b>	<b>= Anteiliger Finanzierungsmittelüberschuss/-bedarf (Summe aus Nummer 3 und 17)</b>	<b>20.869.082,80</b>	<b>-18.968.397,72</b>	<b>-7.349.611,60</b>	<b>-19.519.921,52</b>	<b>67.021.900,26</b>

# Übersicht der Teilrechnungen 2018

## Teilfinanzrechnung

lfd. Nr.	Ein- und Auszahlungsarten	Summe	Budget
			05
			in EUR
1	+ Summe der Einzahlungen aus laufender Verwaltungstätigkeit (ohne außerordentliche zahlungswirksame Erträge aus Vermögensveräußerung)	140.459.629,08	1.072.323,74
2	- Summe der Auszahlungen aus laufender Verwaltungstätigkeit	114.811.960,04	1.262.012,40
<b>3</b>	<b>= Anteiliger Zahlungsmittelüberschuss/-bedarf aus laufender Verwaltungstätigkeit (Saldo aus Nummer 1 und 2)</b>	<b>25.647.669,04</b>	<b>-189.688,66</b>
4	+ Einzahlungen aus Investitionszuwendungen	6.234.195,82	2.300.488,00
5	+ Einzahlungen aus Investitionsbeiträgen und ähnlichen Entgelten für Investitionstätigkeit	4.897.189,38	0,00
6	+ Einzahlungen aus der Veräußerung von Sachvermögen	11.357.663,40	0,00
8	+ Einzahlungen für sonstige Investitionen	4.212,92	0,00
<b>9</b>	<b>= Summe der Einzahlungen aus Investitionstätigkeit (Summe aus Nummer 4 bis 8)</b>	<b>22.493.261,52</b>	<b>2.300.488,00</b>
10	- Auszahlungen für den Erwerb von Grundstücken und Gebäuden	5.376.691,32	159.279,12
11	- Auszahlungen für Baumaßnahmen	18.514.086,46	2.164.406,84
12	- Auszahlungen für den Erwerb von beweglichem Sachvermögen	-1.360.181,14	0,00
13	- Auszahlungen für den Erwerb von Finanzvermögen	-102.000,00	-102.000,00
14	- Auszahlungen für Investitionsförderungsmaßnahmen	1.790.621,90	0,00
15	- Auszahlungen für den Erwerb von immateriellen Vermögensgegenständen	-128.266,94	0,00
<b>16</b>	<b>= Summe der Auszahlungen aus Investitionstätigkeit (Summe aus Nummer 10 bis 15)</b>	<b>27.271.847,76</b>	<b>2.425.685,96</b>
<b>17</b>	<b>= Anteiliger Finanzierungsmittelüberschuss/-bedarf aus Investitionstätigkeit (Saldo aus Nummer 9 und 16)</b>	<b>-4.778.586,24</b>	<b>-125.197,96</b>
<b>18</b>	<b>= Anteiliger Finanzierungsmittelüberschuss/-bedarf (Summe aus Nummer 3 und 17)</b>	<b>20.869.082,80</b>	<b>-314.886,62</b>



# Teilrechnung 1

## Innere Verwaltung

Produktgruppen/Produkte des Teilhaushalts 1

**Teilergebnisrechnung 2018**

Budget: 01

Teilhaushalt 01 - Innere Verwaltung

Ifd. Nr.	Ertrags- und Aufwandsarten	Ergebnis 2017	Fortgeschriebener Ansatz 2018	Ergebnis 2018	Vergleich fortgeschriebener Ansatz /Ist 2018	Ermächtigungsübertragung 2018
		in EUR				
		1	2	3	4	5
01	Steuern und ähnliche Abgaben	0,00	0,00	0,00	0,00	0,00
02	Zuweisungen und Zuwendungen, Umlagen	128.377,90	21.000,00	59.768,19	38.768,19	0,00
03	Aufgelöste Investitionszuwendungen und -beiträge	601.668,27	329.695,00	634.097,45	304.402,45	0,00
04	Sonstige Transfererträge	0,00	0,00	0,00	0,00	0,00
05	Entgelte für öffentliche Leistungen oder Einrichtungen	1.090,00	700,00	780,00	80,00	0,00
06	Sonstige privatrechtliche Leistungsentgelte	180.542,16	95.350,00	163.713,99	68.363,99	0,00
07	Kostenerstattungen und Kostenumlagen	514.676,23	712.600,00	841.926,92	129.326,92	0,00
08	Zinsen und ähnliche Erträge	265.532,38	0,00	369.615,54	369.615,54	0,00
09	Aktiviere Eigenleistungen und Bestandsveränderungen	0,00	0,00	0,00	0,00	0,00
10	Sonstige ordentliche Erträge	-201.997,42	258.000,00	218.580,28	-39.419,72	0,00
<b>11</b>	<b>Anteilige ordentliche Erträge (Summe aus Nummer 1 bis 10)</b>	<b>1.489.889,52</b>	<b>1.417.345,00</b>	<b>2.288.482,37</b>	<b>871.137,37</b>	<b>0,00</b>
12	Personalaufwendungen	5.886.278,14	6.522.783,00	6.247.470,16	-275.312,84	0,00
13	Versorgungsaufwendungen	163.222,01	183.500,00	190.910,68	7.410,68	0,00
14	Aufwendungen für Sach- und Dienstleistungen	3.949.543,75	4.889.143,00	4.336.189,42	-552.953,58	343.931,00
15	Abschreibungen	2.363.679,06	1.460.174,00	2.421.118,51	960.944,51	0,00
16	Zinsen und ähnliche Aufwendungen	0,00	0,00	0,00	0,00	0,00
17	Transferaufwendungen	176.816,88	279.500,00	278.442,05	-1.057,95	0,00
18	Sonstige ordentliche Aufwendungen	1.310.083,03	1.349.281,00	1.111.495,95	-237.785,05	0,00
<b>19</b>	<b>Anteilige ordentliche Aufwendungen (Summe aus Nummer 12 bis 18)</b>	<b>13.849.622,87</b>	<b>14.684.381,00</b>	<b>14.585.626,77</b>	<b>-98.754,23</b>	<b>343.931,00</b>
<b>20</b>	<b>Anteiliges ordentliches Ergebnis (Saldo aus Nummer 11 und 19)</b>	<b>-12.359.733,35</b>	<b>-13.267.036,00</b>	<b>-12.297.144,40</b>	<b>969.891,60</b>	<b>-343.931,00</b>
21	Erträge aus internen Leistungen	6.866.832,24	8.377.249,00	7.636.040,71	-741.208,29	0,00
22	Aufwendungen für internen Leistungen	611.018,44	681.100,00	687.241,00	6.141,00	0,00
23	kalkulatorische Kosten	0,00	0,00	0,00	0,00	0,00
<b>24</b>	<b>Kalkulatorisches Ergebnis (Saldo aus Nummer 21 und 23)</b>	<b>6.255.813,80</b>	<b>7.696.149,00</b>	<b>6.948.799,71</b>	<b>-747.349,29</b>	<b>0,00</b>
<b>25</b>	<b>Nettoressourcenbedarf/-überschuss (Summe aus Nummer 20 und 24)</b>	<b>-6.103.919,55</b>	<b>-5.570.887,00</b>	<b>-5.348.344,69</b>	<b>222.542,31</b>	<b>-343.931,00</b>

**Teilfinanzrechnung mit Planvergleich 2018****Teil A**

Budget: 01

Teilhaushalt 01 - Innere Verwaltung

Ifd. Nr.	Einzahlungs- und Auszahlungsarten	Ergebnis 2017	Fortgeschrie- bener Ansatz 2018	Ergebnis 2018	Vergleich fortgeschrie- bener Ansatz/ Ergebnis 2018	Ermächti- gungsüber- tragung
		in EUR				
		1	2	3	4	5
01	+ Summe der Einzahlungen aus laufender Verwaltungstätigkeit (ohne außerordentliche zahlungswirksame Erträge aus Vermögensveräußerung)	1.592.593,50	2.175.300,00	2.809.844,06	634.544,06	0,00
02	- Summe der Auszahlungen aus laufender Verwaltungstätigkeit	23.113.662,24	26.448.414,00	23.432.737,98	-3.015.676,02	343.931,00
<b>03</b>	<b>= Anteiliger Zahlungsmittelüberschuss/-bedarf aus laufender Verwaltungstätigkeit (Saldo aus Nummer 1 und 2)</b>	<b>-21.521.068,74</b>	<b>-24.273.114,00</b>	<b>-20.622.893,92</b>	<b>3.650.220,08</b>	<b>-343.931,00</b>
04	+ Einzahlungen aus Investitionszuwendungen	2.137.568,80	3.060.000,00	3.101.386,62	41.386,62	1.878.200,00
05	+ Einzahlungen aus Investitionsbeiträgen und ähnlichen Entgelten für Investitionstätigkeit	0,00	0,00	0,00	0,00	0,00
06	+ Einzahlungen aus der Veräußerung von Sachvermögen	11.919.927,54	7.230.000,00	11.357.663,40	4.127.663,40	0,00
07	+ Einzahlungen aus der Veräußerung von Finanzvermögen	0,00	0,00	0,00	0,00	0,00
08	+ Einzahlungen für sonstige Investitionen	0,00	0,00	0,00	0,00	0,00
<b>09</b>	<b>= Summe der Einzahlungen aus Investitionstätigkeit (Summe aus Nummer 4 bis 8)</b>	<b>14.057.496,34</b>	<b>10.290.000,00</b>	<b>14.459.050,02</b>	<b>4.169.050,02</b>	<b>1.878.200,00</b>
10	- Auszahlungen für den Erwerb von Grundstücken und Gebäuden	4.415.320,08	5.000.000,00	5.217.412,20	217.412,20	1.520.600,00
11	- Auszahlungen für Baumaßnahmen	10.685.078,64	9.904.400,00	6.901.420,86	-3.002.979,14	2.666.252,00
12	- Auszahlungen für den Erwerb von beweglichem Sachvermögen	-747.195,60	-1.014.000,00	-557.453,82	456.546,18	-277.700,00
13	- Auszahlungen für den Erwerb von Finanzvermögen	0,00	0,00	0,00	0,00	0,00
14	- Auszahlungen für Investitionsförderungsmaßnahmen	0,00	0,00	0,00	0,00	0,00
15	- Auszahlungen für den Erwerb von immateriellen Vermögensgegenständen	-173.197,36	-160.000,00	-128.266,94	31.733,06	-75.000,00
<b>16</b>	<b>= Summe der Auszahlungen aus Investitionstätigkeit (Summe aus Nummer 10 bis 15)</b>	<b>16.020.791,68</b>	<b>16.078.400,00</b>	<b>12.804.553,82</b>	<b>-3.273.846,18</b>	<b>4.539.552,00</b>
<b>17</b>	<b>= Anteiliger Finanzierungsmittelüberschuss/-bedarf aus Investitionstätigkeit (Saldo aus Nummer 9 und 16)</b>	<b>-1.963.295,34</b>	<b>-5.788.400,00</b>	<b>1.654.496,20</b>	<b>7.442.896,20</b>	<b>-2.661.352,00</b>
<b>18</b>	<b>= Anteiliger Finanzierungsmittelüberschuss/-bedarf (Summe aus Nummer 3 und 17)</b>	<b>-23.484.364,08</b>	<b>-30.061.514,00</b>	<b>-18.968.397,72</b>	<b>11.093.116,28</b>	<b>-3.005.283,00</b>

# Produktgruppe

11.10

Produktbereich	11	Innere Verwaltung
Produktgruppe	11.10	Steuerung

## verantwortlich

Oberbürgermeister/in, Bürgermeister/in

## Beschreibung

Steuerung

## Produkt

11.10.01      Kosten der Organe (Steuerung)

**Teilergebnisrechnung 2018****11.10**

Produktbereich: 11 Innere Verwaltung  
 Produktgruppe: 11.10 Steuerung

Ifd. Nr.	Ertrags- und Aufwandsarten	Ergebnis 2017	Fortgeschriebener Ansatz 2018	Ergebnis 2018	Vergleich fortgeschriebener Ansatz /Ist 2018	Ermächtigungsübertragung
		in EUR				
		1	2	3	4	5
01	Steuern und ähnliche Abgaben	0,00	0,00	0,00	0,00	0,00
02	Zuweisungen und Zuwendungen, Umlagen	0,00	0,00	0,00	0,00	0,00
03	Aufgelöste Investitionszuwendungen und -beiträge	0,00	0,00	0,00	0,00	0,00
04	Sonstige Transfererträge	0,00	0,00	0,00	0,00	0,00
05	Entgelte für öffentliche Leistungen oder Einrichtungen	0,00	0,00	0,00	0,00	0,00
06	Sonstige privatrechtliche Leistungsentgelte	0,00	300,00	580,10	280,10	0,00
07	Kostenerstattungen und Kostenumlagen	545,50	0,00	0,00	0,00	0,00
08	Zinsen und ähnliche Erträge	0,00	0,00	0,00	0,00	0,00
09	Aktiviere Eigenleistungen und Bestandsveränderungen	0,00	0,00	0,00	0,00	0,00
10	Sonstige ordentliche Erträge	0,00	0,00	0,00	0,00	0,00
<b>11</b>	<b>Anteilige ordentliche Erträge (Summe aus Nummer 1 bis 10)</b>	<b>545,50</b>	<b>300,00</b>	<b>580,10</b>	<b>280,10</b>	<b>0,00</b>
12	Personalaufwendungen	461.875,42	471.932,00	472.339,94	407,94	0,00
13	Versorgungsaufwendungen	0,00	0,00	0,00	0,00	0,00
14	Aufwendungen für Sach- und Dienstleistungen	5.289,07	9.820,00	3.984,89	-5.835,11	0,00
15	Abschreibungen	0,00	0,00	0,00	0,00	0,00
16	Zinsen und ähnliche Aufwendungen	0,00	0,00	0,00	0,00	0,00
17	Transferaufwendungen	7.732,80	55.000,00	77.444,60	22.444,60	0,00
18	Sonstige ordentliche Aufwendungen	200.348,08	208.341,00	211.782,86	3.441,86	0,00
<b>19</b>	<b>Anteilige ordentliche Aufwendungen (Summe aus Nummer 12 bis 18)</b>	<b>675.245,37</b>	<b>745.093,00</b>	<b>765.552,29</b>	<b>20.459,29</b>	<b>0,00</b>
<b>20</b>	<b>Anteiliges ordentliches Ergebnis (Saldo aus Nummer 11 und 19)</b>	<b>-674.699,87</b>	<b>-744.793,00</b>	<b>-764.972,19</b>	<b>-20.179,19</b>	<b>0,00</b>
21	Erträge aus internen Leistungen	0,00	0,00	0,00	0,00	0,00
22	Aufwendungen für internen Leistungen	0,00	0,00	0,00	0,00	0,00
23	kalkulatorische Kosten	0,00	0,00	0,00	0,00	0,00
<b>24</b>	<b>Kalkulatorisches Ergebnis (Saldo aus Nummer 21 und 23)</b>	<b>0,00</b>	<b>0,00</b>	<b>0,00</b>	<b>0,00</b>	<b>0,00</b>
<b>25</b>	<b>Nettoressourcenbedarf/-überschuss (Summe aus Nummer 20 und 24)</b>	<b>-674.699,87</b>	<b>-744.793,00</b>	<b>-764.972,19</b>	<b>-20.179,19</b>	<b>0,00</b>



**Teilfinanzrechnung mit Planvergleich 2018****11.10****Teil A**

Produktbereich: 11 Innere Verwaltung  
 Produktgruppe: 11.10 Steuerung

Ifd. Nr.	Einzahlungs- und Auszahlungsarten	Ergebnis 2017	Fortgeschriebener Ansatz	Ergebnis	Vergleich fortgeschriebener Ansatz/ Ergebnis	Ermächtigungsübertragung
		in EUR				
		1	2	3	4	5
01	+ Summe der Einzahlungen aus laufender Verwaltungstätigkeit (ohne außerordentliche zahlungswirksame Erträge aus Vermögensveräußerung)	1.091,00	600,00	1.135,00	535,00	0,00
02	- Summe der Auszahlungen aus laufender Verwaltungstätigkeit	1.289.187,74	1.490.186,00	1.526.921,26	36.735,26	0,00
<b>03</b>	<b>= Anteiliger Zahlungsmittelüberschuss/-bedarf aus laufender Verwaltungstätigkeit (Saldo aus Nummer 1 und 2)</b>	<b>-1.288.096,74</b>	<b>-1.489.586,00</b>	<b>-1.525.786,26</b>	<b>-36.200,26</b>	<b>0,00</b>
04	+ Einzahlungen aus Investitionszuwendungen	0,00	0,00	0,00	0,00	0,00
05	+ Einzahlungen aus Investitionsbeiträgen und ähnlichen Entgelten für Investitionstätigkeit	0,00	0,00	0,00	0,00	0,00
06	+ Einzahlungen aus der Veräußerung von Sachvermögen	0,00	0,00	0,00	0,00	0,00
07	+ Einzahlungen aus der Veräußerung von Finanzvermögen	0,00	0,00	0,00	0,00	0,00
08	+ Einzahlungen für sonstige Investitionen	0,00	0,00	0,00	0,00	0,00
<b>09</b>	<b>= Summe der Einzahlungen aus Investitionstätigkeit (Summe aus Nummer 4 bis 8)</b>	<b>0,00</b>	<b>0,00</b>	<b>0,00</b>	<b>0,00</b>	<b>0,00</b>
10	- Auszahlungen für den Erwerb von Grundstücken und Gebäuden	0,00	0,00	0,00	0,00	0,00
11	- Auszahlungen für Baumaßnahmen	0,00	0,00	0,00	0,00	0,00
12	- Auszahlungen für den Erwerb von beweglichem Sachvermögen	0,00	0,00	0,00	0,00	0,00
13	- Auszahlungen für den Erwerb von Finanzvermögen	0,00	0,00	0,00	0,00	0,00
14	- Auszahlungen für Investitionsförderungsmaßnahmen	0,00	0,00	0,00	0,00	0,00
15	- Auszahlungen für den Erwerb von immateriellen Vermögensgegenständen	0,00	0,00	0,00	0,00	0,00
<b>16</b>	<b>= Summe der Auszahlungen aus Investitionstätigkeit (Summe aus Nummer 10 bis 15)</b>	<b>0,00</b>	<b>0,00</b>	<b>0,00</b>	<b>0,00</b>	<b>0,00</b>
<b>17</b>	<b>= Anteiliger Finanzierungsmittelüberschuss/-bedarf aus Investitionstätigkeit (Saldo aus Nummer 9 und 16)</b>	<b>0,00</b>	<b>0,00</b>	<b>0,00</b>	<b>0,00</b>	<b>0,00</b>
<b>18</b>	<b>= Anteiliger Finanzierungsmittelüberschuss/-bedarf (Summe aus Nummer 3 und 17)</b>	<b>-1.288.096,74</b>	<b>-1.489.586,00</b>	<b>-1.525.786,26</b>	<b>-36.200,26</b>	<b>0,00</b>

# Produktgruppe

**11.11**

<b>Produktbereich</b>	<b>11</b>	Innere Verwaltung
<b>Produktgruppe</b>	<b>11.11</b>	Organisation und Dokumentation kommunaler Willensbildung

**verantwortlich**

Haupt-, Personal- und Organisationsamt

**Beschreibung**

- Besetzung gemeinderätlicher Ausschüsse und sonstiger kommunaler Gremien des Gemeinderates
- Vorbereitung der Beratungsunterlagen
- Einladung, organisatorische Betreuung, Protokollieren der Sitzungen
- Einladung und Organisation der Ortstermine und Rundfahrten
- Betreuung der Ratsmitglieder außerhalb von Sitzungen
- Abwicklung der Aufwandsentschädigungen für ehrenamtlich Tätige einschließlich Bearbeitung der entsprechenden Satzungen
- Zuwendungen und Zuschüsse an Fraktionen und Gruppierungen einschließlich Bearbeitung derentsprechenden Satzungen
- Einsatz, Erweiterung und Pflege des Ratsinformationssystems
- Einbindung (der Räte) in das Ratsinformationssystem
- Erarbeiten von Vorschlägen zur ständigen Verbesserung der Rahmenbedingungen für eine effektive Ratsarbeit
- Organisation und Abwicklung der Wahl der kommunalen Vertreter in Aufsichtsräten u.ä. Gremien
- Mitwirkung bei der Überarbeitung von Gesellschaftsverträgen und Satzungen kommunaler Gesellschaften hinsichtlich der Besetzung von Aufsichtsräten u.a. Gremien
- Bearbeitung grundsätzlicher Angelegenheiten der Kommunalverfassung
- Bearbeitung von Satzungen der kommunalen Willensbildung und anderem Kommunalrecht z.B. Hauptsatzung
- Bekanntmachungssatzung, Geschäftsordnung des Rates, seiner Ausschüsse und Gremien
- Zusammenstellung, Pflege und Herausgabe des Stadtrechts
- Besetzung sonstiger kommunaler Gremien wie z.B. Ortschaftsräte, Jugendgemeinderat, Kommunale Verbände
- Bearbeitung von Regelungen (z.B. Satzungen, Geschäftsordnungen) sonstiger kommunaler Gremien
- Einladung, organisatorische Betreuung, Protokollierung von Bürgerversammlungen

**Produkt**

11.11.01      Geschäftsführung für den Gemeinderat/Ortschaftsrat und für seine Ausschüsse

**Teilergebnisrechnung 2018****11.11**

Produktbereich: 11  
 Produktgruppe: 11.11

Innere Verwaltung  
 Organisation und Dokumentation kommunaler Willensbildung

Ifd. Nr.	Ertrags- und Aufwandsarten	Ergebnis 2017	Fortgeschriebener Ansatz 2018	Ergebnis 2018	Vergleich fortgeschriebener Ansatz /Ist 2018	Ermächtigungsübertragung
		in EUR				
		1	2	3	4	5
01	Steuern und ähnliche Abgaben	0,00	0,00	0,00	0,00	0,00
02	Zuweisungen und Zuwendungen, Umlagen	0,00	0,00	0,00	0,00	0,00
03	Aufgelöste Investitionszuwendungen und -beiträge	0,00	0,00	0,00	0,00	0,00
04	Sonstige Transfererträge	0,00	0,00	0,00	0,00	0,00
05	Entgelte für öffentliche Leistungen oder Einrichtungen	0,00	0,00	0,00	0,00	0,00
06	Sonstige privatrechtliche Leistungsentgelte	0,00	0,00	0,00	0,00	0,00
07	Kostenerstattungen und Kostenumlagen	0,00	0,00	0,00	0,00	0,00
08	Zinsen und ähnliche Erträge	0,00	0,00	0,00	0,00	0,00
09	Aktiviere Eigenleistungen und Bestandsveränderungen	0,00	0,00	0,00	0,00	0,00
10	Sonstige ordentliche Erträge	0,00	0,00	0,00	0,00	0,00
<b>11</b>	<b>Anteilige ordentliche Erträge (Summe aus Nummer 1 bis 10)</b>	<b>0,00</b>	<b>0,00</b>	<b>0,00</b>	<b>0,00</b>	<b>0,00</b>
12	Personalaufwendungen	75.544,66	76.659,00	78.944,58	2.285,58	0,00
13	Versorgungsaufwendungen	0,00	0,00	0,00	0,00	0,00
14	Aufwendungen für Sach- und Dienstleistungen	0,00	0,00	0,00	0,00	0,00
15	Abschreibungen	0,00	0,00	0,00	0,00	0,00
16	Zinsen und ähnliche Aufwendungen	0,00	0,00	0,00	0,00	0,00
17	Transferaufwendungen	0,00	0,00	0,00	0,00	0,00
18	Sonstige ordentliche Aufwendungen	692,24	1.290,00	1.055,08	-234,92	0,00
<b>19</b>	<b>Anteilige ordentliche Aufwendungen (Summe aus Nummer 12 bis 18)</b>	<b>76.236,90</b>	<b>77.949,00</b>	<b>79.999,66</b>	<b>2.050,66</b>	<b>0,00</b>
<b>20</b>	<b>Anteiliges ordentliches Ergebnis (Saldo aus Nummer 11 und 19)</b>	<b>-76.236,90</b>	<b>-77.949,00</b>	<b>-79.999,66</b>	<b>-2.050,66</b>	<b>0,00</b>
21	Erträge aus internen Leistungen	0,00	0,00	0,00	0,00	0,00
22	Aufwendungen für internen Leistungen	0,00	0,00	0,00	0,00	0,00
23	kalkulatorische Kosten	0,00	0,00	0,00	0,00	0,00
<b>24</b>	<b>Kalkulatorisches Ergebnis (Saldo aus Nummer 21 und 23)</b>	<b>0,00</b>	<b>0,00</b>	<b>0,00</b>	<b>0,00</b>	<b>0,00</b>
<b>25</b>	<b>Nettoressourcenbedarf/-überschuss (Summe aus Nummer 20 und 24)</b>	<b>-76.236,90</b>	<b>-77.949,00</b>	<b>-79.999,66</b>	<b>-2.050,66</b>	<b>0,00</b>

**Teilfinanzrechnung mit Planvergleich 2018****11.11****Teil A**

**Produktbereich:** 11 Innere Verwaltung  
**Produktgruppe:** 11.11 Organisation und Dokumentation kommunaler Willensbildung

Ifd. Nr.	Einzahlungs- und Auszahlungsarten	Ergebnis 2017	Fortgeschriebener Ansatz	Ergebnis	Vergleich fortgeschriebener Ansatz/ Ergebnis	Ermächtigungsübertragung
		in EUR				
		1	2	3	4	5
01	+ Summe der Einzahlungen aus laufender Verwaltungstätigkeit (ohne außerordentliche zahlungswirksame Erträge aus Vermögensveräußerung)	0,00	0,00	0,00	0,00	0,00
02	- Summe der Auszahlungen aus laufender Verwaltungstätigkeit	152.473,80	155.898,00	159.920,54	4.022,54	0,00
<b>03</b>	<b>= Anteiliger Zahlungsmittelüberschuss/-bedarf aus laufender Verwaltungstätigkeit (Saldo aus Nummer 1 und 2)</b>	<b>-152.473,80</b>	<b>-155.898,00</b>	<b>-159.920,54</b>	<b>-4.022,54</b>	<b>0,00</b>
04	+ Einzahlungen aus Investitionszuwendungen	0,00	0,00	0,00	0,00	0,00
05	+ Einzahlungen aus Investitionsbeiträgen und ähnlichen Entgelten für Investitionstätigkeit	0,00	0,00	0,00	0,00	0,00
06	+ Einzahlungen aus der Veräußerung von Sachvermögen	0,00	0,00	0,00	0,00	0,00
07	+ Einzahlungen aus der Veräußerung von Finanzvermögen	0,00	0,00	0,00	0,00	0,00
08	+ Einzahlungen für sonstige Investitionen	0,00	0,00	0,00	0,00	0,00
<b>09</b>	<b>= Summe der Einzahlungen aus Investitionstätigkeit (Summe aus Nummer 4 bis 8)</b>	<b>0,00</b>	<b>0,00</b>	<b>0,00</b>	<b>0,00</b>	<b>0,00</b>
10	- Auszahlungen für den Erwerb von Grundstücken und Gebäuden	0,00	0,00	0,00	0,00	0,00
11	- Auszahlungen für Baumaßnahmen	0,00	0,00	0,00	0,00	0,00
12	- Auszahlungen für den Erwerb von beweglichem Sachvermögen	0,00	0,00	0,00	0,00	0,00
13	- Auszahlungen für den Erwerb von Finanzvermögen	0,00	0,00	0,00	0,00	0,00
14	- Auszahlungen für Investitionsförderungsmaßnahmen	0,00	0,00	0,00	0,00	0,00
15	- Auszahlungen für den Erwerb von immateriellen Vermögensgegenständen	0,00	0,00	0,00	0,00	0,00
<b>16</b>	<b>= Summe der Auszahlungen aus Investitionstätigkeit (Summe aus Nummer 10 bis 15)</b>	<b>0,00</b>	<b>0,00</b>	<b>0,00</b>	<b>0,00</b>	<b>0,00</b>
<b>17</b>	<b>= Anteiliger Finanzierungsmittelüberschuss/-bedarf aus Investitionstätigkeit (Saldo aus Nummer 9 und 16)</b>	<b>0,00</b>	<b>0,00</b>	<b>0,00</b>	<b>0,00</b>	<b>0,00</b>
<b>18</b>	<b>= Anteiliger Finanzierungsmittelüberschuss/-bedarf (Summe aus Nummer 3 und 17)</b>	<b>-152.473,80</b>	<b>-155.898,00</b>	<b>-159.920,54</b>	<b>-4.022,54</b>	<b>0,00</b>

<b>Produktbereich</b>	<b>11</b>	Innere Verwaltung
<b>Produktgruppe</b>	<b>11.12</b>	Steuerungsunterstützung/Controlling

**verantwortlich**

Oberbürgermeister/in, Bürgermeister/in, Stadtkämmerei, Haupt-, Personal- und Organisationsamt

**Beschreibung**

Erarbeitung / Weiterentwicklung von Grundsätzen, Rahmenregelungen und Standards (Handlungsrahmen) und deren Überwachung bzw. Durchsetzung für

- Technikunterstützte Informationsverarbeitung (Tul)
- Organisation
- Personalwirtschaft
- Corporate Identity
- Rechtswesen
- Finanzwirtschaft
- Zentrale Angelegenheiten des Kassen- und Rechnungswesens

Von Seiten der Stadtkämmerei gehören hierzu insbesondere:

- Die Umsetzung und Weiterentwicklung des Neuen Kommunalen Haushalts- und Rechnungswesens innerhalb der Stadtverwaltung
  - Übergeordnete betriebswirtschaftliche Steuerung
  - Festlegung der Eckpunkte bei Haushaltsplanung und -vollzug
- Festlegen der Eckpunkte bei der Darlehens- und Schuldenverwaltung sowie Aufnahme von Darlehen

Von Seiten des Haupt-, Personal- und Organisationsamtes gehören hierzu insbesondere:

- Leitbild
- Qualitätsmanagement
- betriebliches Vorschlagswesen
- Vergabe von Dienstleistungen
- Aufbau- und Ablauforganisation
- Strategische Personalplanung
- Personalentwicklung
- Produkthaushalt
- Berichtswesen
- Dienstanweisungen / AGA

Hinweis: Die vollständigen Produktbeschreibungen zu allen enthaltenen Produkten sind im Produktplan Ellwangen zu finden.

**Produkt**

11.12.01	Grundsätze, Strategien, Handlungsrahmen (Standards)
11.12.03	Planung und Vollzug des Ziel-, Leistungs- und Budgetplans
11.12.04	Beteiligungsmanagement (einschl. Eigenbetriebe und beteiligungsähnliche Einrichtungen)

**Teilergebnisrechnung 2018****11.12**

Produktbereich: 11 Innere Verwaltung  
 Produktgruppe: 11.12 Steuerungsunterstützung/Controlling

Ifd. Nr.	Ertrags- und Aufwandsarten	Ergebnis 2017	Fortgeschriebener Ansatz 2018	Ergebnis 2018	Vergleich fortgeschriebener Ansatz /Ist 2018	Ermächtigungsübertragung
		in EUR				
		1	2	3	4	5
01	Steuern und ähnliche Abgaben	0,00	0,00	0,00	0,00	0,00
02	Zuweisungen und Zuwendungen, Umlagen	0,00	0,00	0,00	0,00	0,00
03	Aufgelöste Investitionszuwendungen und -beiträge	0,00	0,00	0,00	0,00	0,00
04	Sonstige Transfererträge	0,00	0,00	0,00	0,00	0,00
05	Entgelte für öffentliche Leistungen oder Einrichtungen	0,00	0,00	0,00	0,00	0,00
06	Sonstige privatrechtliche Leistungsentgelte	0,00	0,00	0,00	0,00	0,00
07	Kostenerstattungen und Kostenumlagen	374.809,48	569.500,00	590.956,01	21.456,01	0,00
08	Zinsen und ähnliche Erträge	264.282,38	0,00	368.365,54	368.365,54	0,00
09	Aktiviere Eigenleistungen und Bestandsveränderungen	0,00	0,00	0,00	0,00	0,00
10	Sonstige ordentliche Erträge	0,00	0,00	0,00	0,00	0,00
<b>11</b>	<b>Anteilige ordentliche Erträge (Summe aus Nummer 1 bis 10)</b>	<b>639.091,86</b>	<b>569.500,00</b>	<b>959.321,55</b>	<b>389.821,55</b>	<b>0,00</b>
12	Personalaufwendungen	552.013,43	717.515,00	596.678,64	-120.836,36	0,00
13	Versorgungsaufwendungen	0,00	0,00	0,00	0,00	0,00
14	Aufwendungen für Sach- und Dienstleistungen	4.355,02	19.500,00	2.958,59	-16.541,41	0,00
15	Abschreibungen	0,00	0,00	0,00	0,00	0,00
16	Zinsen und ähnliche Aufwendungen	0,00	0,00	0,00	0,00	0,00
17	Transferaufwendungen	0,00	0,00	0,00	0,00	0,00
18	Sonstige ordentliche Aufwendungen	11.812,09	26.780,00	8.961,74	-17.818,26	0,00
<b>19</b>	<b>Anteilige ordentliche Aufwendungen (Summe aus Nummer 12 bis 18)</b>	<b>568.180,54</b>	<b>763.795,00</b>	<b>608.598,97</b>	<b>-155.196,03</b>	<b>0,00</b>
<b>20</b>	<b>Anteiliges ordentliches Ergebnis (Saldo aus Nummer 11 und 19)</b>	<b>70.911,32</b>	<b>-194.295,00</b>	<b>350.722,58</b>	<b>545.017,58</b>	<b>0,00</b>
21	Erträge aus internen Leistungen	0,00	0,00	0,00	0,00	0,00
22	Aufwendungen für internen Leistungen	0,00	0,00	0,00	0,00	0,00
23	kalkulatorische Kosten	0,00	0,00	0,00	0,00	0,00
<b>24</b>	<b>Kalkulatorisches Ergebnis (Saldo aus Nummer 21 und 23)</b>	<b>0,00</b>	<b>0,00</b>	<b>0,00</b>	<b>0,00</b>	<b>0,00</b>
<b>25</b>	<b>Nettoressourcenbedarf/-überschuss (Summe aus Nummer 20 und 24)</b>	<b>70.911,32</b>	<b>-194.295,00</b>	<b>350.722,58</b>	<b>545.017,58</b>	<b>0,00</b>

**Teilfinanzrechnung mit Planvergleich 2018****11.12****Teil A**

**Produktbereich:** 11 Innere Verwaltung  
**Produktgruppe:** 11.12 Steuerungsunterstützung/Controlling

Ifd. Nr.	Einzahlungs- und Auszahlungsarten	Ergebnis 2017	Fortgeschriebener Ansatz	Ergebnis	Vergleich fortgeschriebener Ansatz/ Ergebnis	Ermächtigungsübertragung
		in EUR				
		1	2	3	4	5
01	+ Summe der Einzahlungen aus laufender Verwaltungstätigkeit (ohne außerordentliche zahlungswirksame Erträge aus Vermögensveräußerung)	1.118.320,36	1.139.000,00	1.748.270,10	609.270,10	0,00
02	- Summe der Auszahlungen aus laufender Verwaltungstätigkeit	1.433.799,84	1.527.590,00	1.218.005,48	-309.584,52	0,00
<b>03</b>	<b>= Anteiliger Zahlungsmittelüberschuss/-bedarf aus laufender Verwaltungstätigkeit (Saldo aus Nummer 1 und 2)</b>	<b>-315.479,48</b>	<b>-388.590,00</b>	<b>530.264,62</b>	<b>918.854,62</b>	<b>0,00</b>
04	+ Einzahlungen aus Investitionszuwendungen	0,00	0,00	0,00	0,00	0,00
05	+ Einzahlungen aus Investitionsbeiträgen und ähnlichen Entgelten für Investitionstätigkeit	0,00	0,00	0,00	0,00	0,00
06	+ Einzahlungen aus der Veräußerung von Sachvermögen	0,00	0,00	0,00	0,00	0,00
07	+ Einzahlungen aus der Veräußerung von Finanzvermögen	0,00	0,00	0,00	0,00	0,00
08	+ Einzahlungen für sonstige Investitionen	0,00	0,00	0,00	0,00	0,00
<b>09</b>	<b>= Summe der Einzahlungen aus Investitionstätigkeit (Summe aus Nummer 4 bis 8)</b>	<b>0,00</b>	<b>0,00</b>	<b>0,00</b>	<b>0,00</b>	<b>0,00</b>
10	- Auszahlungen für den Erwerb von Grundstücken und Gebäuden	0,00	0,00	0,00	0,00	0,00
11	- Auszahlungen für Baumaßnahmen	0,00	0,00	0,00	0,00	0,00
12	- Auszahlungen für den Erwerb von beweglichem Sachvermögen	0,00	0,00	0,00	0,00	0,00
13	- Auszahlungen für den Erwerb von Finanzvermögen	0,00	0,00	0,00	0,00	0,00
14	- Auszahlungen für Investitionsförderungsmaßnahmen	0,00	0,00	0,00	0,00	0,00
15	- Auszahlungen für den Erwerb von immateriellen Vermögensgegenständen	0,00	0,00	0,00	0,00	0,00
<b>16</b>	<b>= Summe der Auszahlungen aus Investitionstätigkeit (Summe aus Nummer 10 bis 15)</b>	<b>0,00</b>	<b>0,00</b>	<b>0,00</b>	<b>0,00</b>	<b>0,00</b>
<b>17</b>	<b>= Anteiliger Finanzierungsmittelüberschuss/-bedarf aus Investitionstätigkeit (Saldo aus Nummer 9 und 16)</b>	<b>0,00</b>	<b>0,00</b>	<b>0,00</b>	<b>0,00</b>	<b>0,00</b>
<b>18</b>	<b>= Anteiliger Finanzierungsmittelüberschuss/-bedarf (Summe aus Nummer 3 und 17)</b>	<b>-315.479,48</b>	<b>-388.590,00</b>	<b>530.264,62</b>	<b>918.854,62</b>	<b>0,00</b>

<b>Produktbereich</b>	<b>11</b>	Innere Verwaltung
<b>Produktgruppe</b>	<b>11.13</b>	Rechnungsprüfung

**verantwortlich**

Rechnungsprüfungsamt

**Beschreibung**

- Örtliche Prüfung der Jahresrechnung
- Örtliche Prüfung der Jahresabschlüsse der Eigenbetriebe Abwasser und Baubetriebshof, von Sondervermögen nach § 96 Abs. 1 Nr. 4 GemO sowie von von Treuhandvermögen nach § 97 Abs. 1 Satz 1 GemO
- Prüfung und Bestätigung von Verwendungsnachweisen für Zuwendung von Bund und Land
- Prüfung der Ausschreibungsunterlagen und des Vergabeverfahrens auch vor dem Abschluss von Lieferungs- und Leistungsverträgen
- Betätigungsprüfung
- Sonstige übertragene Prüfungen im Bereich der Kommune sowie ihrer Sonder- und Treuhandvermögen

Sonstige übertragene Prüfungen außerhalb der Kommune sowie ihrer Sonder- und Treuhandvermögen:

- Prüfung des Jahresabschlusses (Bilanz, Gewinn- und Verlustrechnung) und Lageberichts der Ostalbwasser Ost GmbH aufgrund Erlass des Regierungspräsidiums Stuttgart vom 13.07.2015
- Windpark GmbH

Buch-, Betriebs- und Kassenprüfung bei folgenden Vereinen, Institutionen und Trägern der Kinderbetreuung, die laut Satzung bzw. Vertrag vom Rechnungsprüfungsamt durchgeführt werden:

- Volkshochschule e.V.
- Jugendzentrum e. V.
- Touristverein e.V.
- Sommer in der Stadt
- Katholische Gesamtkirchengemeinde als Träger der Kindergärten St. Canisius, St. Hariolf, St. Martin und Heilig Geist
- Evangelische Kirchenpflege als Träger der Kindergärten am Schönbornweg und Arche Noah
- Katholische Kirchengemeinde Röhlingen St. Peter und Paul als Kindergartenträger
- Katholische Kirchengemeinde Pfahlheim St. Nikolaus als Kindergartenträger
- Reha Südwest GmbH als Träger des integrativen Ganztageskindergartens für behinderte und nichtbehinderte Kinder am Kolpingweg
- HWP gGmbH als Träger der Kleinkindbetreuung und Krippe Pipilotta
- Marienpflege als Träger des Ganztageskindergartens und Krippe

Hinweis: Die vollständigen Produktbeschreibungen zu allen enthaltenen Produkten sind im Produktplan Ellwangen zu finden.

**Produkt**

11.13.01 Rechnungsprüfung und sonstige übertragene Prüfungen



**Teilergebnisrechnung 2018****11.13**

Produktbereich: 11 Innere Verwaltung  
 Produktgruppe: 11.13 Rechnungsprüfung

Ifd. Nr.	Ertrags- und Aufwandsarten	Ergebnis 2017	Fortgeschriebener Ansatz 2018	Ergebnis 2018	Vergleich fortgeschriebener Ansatz /Ist 2018	Ermächtigungsübertragung
		in EUR				
		1	2	3	4	5
01	Steuern und ähnliche Abgaben	0,00	0,00	0,00	0,00	0,00
02	Zuweisungen und Zuwendungen, Umlagen	0,00	0,00	0,00	0,00	0,00
03	Aufgelöste Investitionszuwendungen und -beiträge	0,00	0,00	0,00	0,00	0,00
04	Sonstige Transfererträge	0,00	0,00	0,00	0,00	0,00
05	Entgelte für öffentliche Leistungen oder Einrichtungen	0,00	0,00	0,00	0,00	0,00
06	Sonstige privatrechtliche Leistungsentgelte	0,00	0,00	0,00	0,00	0,00
07	Kostenerstattungen und Kostenumlagen	1.173,97	1.200,00	1.391,74	191,74	0,00
08	Zinsen und ähnliche Erträge	0,00	0,00	0,00	0,00	0,00
09	Aktiviere Eigenleistungen und Bestandsveränderungen	0,00	0,00	0,00	0,00	0,00
10	Sonstige ordentliche Erträge	0,00	0,00	0,00	0,00	0,00
<b>11</b>	<b>Anteilige ordentliche Erträge (Summe aus Nummer 1 bis 10)</b>	<b>1.173,97</b>	<b>1.200,00</b>	<b>1.391,74</b>	<b>191,74</b>	<b>0,00</b>
12	Personalaufwendungen	154.606,80	158.708,00	159.218,99	510,99	0,00
13	Versorgungsaufwendungen	0,00	0,00	0,00	0,00	0,00
14	Aufwendungen für Sach- und Dienstleistungen	2.072,50	2.800,00	2.246,40	-553,60	0,00
15	Abschreibungen	0,00	0,00	0,00	0,00	0,00
16	Zinsen und ähnliche Aufwendungen	0,00	0,00	0,00	0,00	0,00
17	Transferaufwendungen	0,00	0,00	0,00	0,00	0,00
18	Sonstige ordentliche Aufwendungen	3.102,22	2.790,00	2.667,39	-122,61	0,00
<b>19</b>	<b>Anteilige ordentliche Aufwendungen (Summe aus Nummer 12 bis 18)</b>	<b>159.781,52</b>	<b>164.298,00</b>	<b>164.132,78</b>	<b>-165,22</b>	<b>0,00</b>
<b>20</b>	<b>Anteiliges ordentliches Ergebnis (Saldo aus Nummer 11 und 19)</b>	<b>-158.607,55</b>	<b>-163.098,00</b>	<b>-162.741,04</b>	<b>356,96</b>	<b>0,00</b>
21	Erträge aus internen Leistungen	0,00	0,00	0,00	0,00	0,00
22	Aufwendungen für internen Leistungen	0,00	0,00	0,00	0,00	0,00
23	kalkulatorische Kosten	0,00	0,00	0,00	0,00	0,00
<b>24</b>	<b>Kalkulatorisches Ergebnis (Saldo aus Nummer 21 und 23)</b>	<b>0,00</b>	<b>0,00</b>	<b>0,00</b>	<b>0,00</b>	<b>0,00</b>
<b>25</b>	<b>Nettoressourcenbedarf/-überschuss (Summe aus Nummer 20 und 24)</b>	<b>-158.607,55</b>	<b>-163.098,00</b>	<b>-162.741,04</b>	<b>356,96</b>	<b>0,00</b>

**Teilfinanzrechnung mit Planvergleich 2018****11.13****Teil A**

Produktbereich: 11 Innere Verwaltung  
 Produktgruppe: 11.13 Rechnungsprüfung

Ifd. Nr.	Einzahlungs- und Auszahlungsarten	Ergebnis 2017	Fortgeschriebener Ansatz	Ergebnis	Vergleich fortgeschriebener Ansatz/ Ergebnis	Ermächtigungsübertragung
		in EUR				
		1	2	3	4	5
01	+ Summe der Einzahlungen aus laufender Verwaltungstätigkeit (ohne außerordentliche zahlungswirksame Erträge aus Vermögensveräußerung)	2.347,94	2.400,00	2.783,48	383,48	0,00
02	- Summe der Auszahlungen aus laufender Verwaltungstätigkeit	319.463,04	328.596,00	328.248,16	-347,84	0,00
<b>03</b>	<b>= Anteiliger Zahlungsmittelüberschuss/-bedarf aus laufender Verwaltungstätigkeit (Saldo aus Nummer 1 und 2)</b>	<b>-317.115,10</b>	<b>-326.196,00</b>	<b>-325.464,68</b>	<b>731,32</b>	<b>0,00</b>
04	+ Einzahlungen aus Investitionszuwendungen	0,00	0,00	0,00	0,00	0,00
05	+ Einzahlungen aus Investitionsbeiträgen und ähnlichen Entgelten für Investitionstätigkeit	0,00	0,00	0,00	0,00	0,00
06	+ Einzahlungen aus der Veräußerung von Sachvermögen	0,00	0,00	0,00	0,00	0,00
07	+ Einzahlungen aus der Veräußerung von Finanzvermögen	0,00	0,00	0,00	0,00	0,00
08	+ Einzahlungen für sonstige Investitionen	0,00	0,00	0,00	0,00	0,00
<b>09</b>	<b>= Summe der Einzahlungen aus Investitionstätigkeit (Summe aus Nummer 4 bis 8)</b>	<b>0,00</b>	<b>0,00</b>	<b>0,00</b>	<b>0,00</b>	<b>0,00</b>
10	- Auszahlungen für den Erwerb von Grundstücken und Gebäuden	0,00	0,00	0,00	0,00	0,00
11	- Auszahlungen für Baumaßnahmen	0,00	0,00	0,00	0,00	0,00
12	- Auszahlungen für den Erwerb von beweglichem Sachvermögen	0,00	0,00	0,00	0,00	0,00
13	- Auszahlungen für den Erwerb von Finanzvermögen	0,00	0,00	0,00	0,00	0,00
14	- Auszahlungen für Investitionsförderungsmaßnahmen	0,00	0,00	0,00	0,00	0,00
15	- Auszahlungen für den Erwerb von immateriellen Vermögensgegenständen	0,00	0,00	0,00	0,00	0,00
<b>16</b>	<b>= Summe der Auszahlungen aus Investitionstätigkeit (Summe aus Nummer 10 bis 15)</b>	<b>0,00</b>	<b>0,00</b>	<b>0,00</b>	<b>0,00</b>	<b>0,00</b>
<b>17</b>	<b>= Anteiliger Finanzierungsmittelüberschuss/-bedarf aus Investitionstätigkeit (Saldo aus Nummer 9 und 16)</b>	<b>0,00</b>	<b>0,00</b>	<b>0,00</b>	<b>0,00</b>	<b>0,00</b>
<b>18</b>	<b>= Anteiliger Finanzierungsmittelüberschuss/-bedarf (Summe aus Nummer 3 und 17)</b>	<b>-317.115,10</b>	<b>-326.196,00</b>	<b>-325.464,68</b>	<b>731,32</b>	<b>0,00</b>

# Produktgruppe

**11.14**

<b>Produktbereich</b>	<b>11</b>	Innere Verwaltung
<b>Produktgruppe</b>	<b>11.14</b>	Zentrale Funktionen

**verantwortlich**

Haupt-, Personal- und Organisationsamt, Ordnungsamt, Amt für Bildung und Soziales, Vorsitzende/r Personalrat, Vertreter/in für Schwerbehinderte

**Beschreibung**

- Aufzeigen vorhandener Defizite bei der Gleichstellung und Erarbeitung von Empfehlungen zur Beseitigung vorhandener Benachteiligungen
- Umsetzung des Chancengleichheitsgesetzes Baden-Württemberg
- Wahrnehmung der Aufgaben nach der Personalvertretungsrecht
- Wahrnehmung der Aufgaben nach dem Schwerbehindertenvertretungsrecht für die Gesamtverwaltung sowie als Schwerbehindertenbeauftragter der Stadt Ellwangen
- Übernahme protokollarischer Aufgaben
- Vorbereitung und Durchführung von Empfängen und Ehrungen, Betreuung von Gästen
- Verbindungsmann der Stadt Ellwangen zur Bürgergarde Ellwangen
- Koordination, Vernetzung und Förderung des Bürgerschaftlichen Engagements
- Geschäftsführung der Bürgerstiftung und Georg-und-Ruth-Weber-Stiftung

Hinweis: Die vollständigen Produktbeschreibungen zu allen enthaltenen Produkten sind im Produktplan Ellwangen zu finden.

**Produkt**

- 11.14.01 Gleichstellung von Frau und Mann
- 11.14.03 Gesamtpersonalrat
- 11.14.04 Schwerbehindertenvertretung
- 11.14.06 Repräsentation (ohne Städtepartnerschaft/Patenschaft)
- 11.14.08 Kommunale Integrationsförderung für Einwohner ausländischer Herkunft
- 11.14.10 Bürgerschaftliches Engagement / Ehrenamtsbeauftragter
- 11.14.11 Inklusion

**Teilergebnisrechnung 2018****11.14**

Produktbereich: 11 Innere Verwaltung  
 Produktgruppe: 11.14 Zentrale Funktionen

Ifd. Nr.	Ertrags- und Aufwandsarten	Ergebnis 2017	Fortgeschriebener Ansatz 2018	Ergebnis 2018	Vergleich fortgeschriebener Ansatz /Ist 2018	Ermächtigungsübertragung
		in EUR				
		1	2	3	4	5
01	Steuern und ähnliche Abgaben	0,00	0,00	0,00	0,00	0,00
02	Zuweisungen und Zuwendungen, Umlagen	117.612,90	15.000,00	53.887,19	38.887,19	0,00
03	Aufgelöste Investitionszuwendungen und -beiträge	0,00	0,00	0,00	0,00	0,00
04	Sonstige Transfererträge	0,00	0,00	0,00	0,00	0,00
05	Entgelte für öffentliche Leistungen oder Einrichtungen	0,00	0,00	0,00	0,00	0,00
06	Sonstige privatrechtliche Leistungsentgelte	1.842,75	1.350,00	3.037,44	1.687,44	0,00
07	Kostenerstattungen und Kostenumlagen	27.177,87	23.200,00	30.672,04	7.472,04	0,00
08	Zinsen und ähnliche Erträge	0,00	0,00	0,00	0,00	0,00
09	Aktiviere Eigenleistungen und Bestandsveränderungen	0,00	0,00	0,00	0,00	0,00
10	Sonstige ordentliche Erträge	0,00	0,00	0,00	0,00	0,00
<b>11</b>	<b>Anteilige ordentliche Erträge (Summe aus Nummer 1 bis 10)</b>	<b>146.633,52</b>	<b>39.550,00</b>	<b>87.596,67</b>	<b>48.046,67</b>	<b>0,00</b>
12	Personalaufwendungen	230.216,62	213.999,00	210.414,51	-3.584,49	0,00
13	Versorgungsaufwendungen	0,00	0,00	0,00	0,00	0,00
14	Aufwendungen für Sach- und Dienstleistungen	76.081,75	112.600,00	105.276,28	-7.323,72	1.500,00
15	Abschreibungen	32,30	0,00	535,13	535,13	0,00
16	Zinsen und ähnliche Aufwendungen	0,00	0,00	0,00	0,00	0,00
17	Transferaufwendungen	12.000,00	22.000,00	12.000,00	-10.000,00	0,00
18	Sonstige ordentliche Aufwendungen	18.244,95	22.860,00	16.055,47	-6.804,53	0,00
<b>19</b>	<b>Anteilige ordentliche Aufwendungen (Summe aus Nummer 12 bis 18)</b>	<b>336.575,62</b>	<b>371.459,00</b>	<b>344.281,39</b>	<b>-27.177,61</b>	<b>1.500,00</b>
<b>20</b>	<b>Anteiliges ordentliches Ergebnis (Saldo aus Nummer 11 und 19)</b>	<b>-189.942,10</b>	<b>-331.909,00</b>	<b>-256.684,72</b>	<b>75.224,28</b>	<b>-1.500,00</b>
21	Erträge aus internen Leistungen	36.184,90	0,00	0,00	0,00	0,00
22	Aufwendungen für internen Leistungen	52.051,00	51.900,00	39.568,23	-12.331,77	0,00
23	kalkulatorische Kosten	0,00	0,00	0,00	0,00	0,00
<b>24</b>	<b>Kalkulatorisches Ergebnis (Saldo aus Nummer 21 und 23)</b>	<b>-15.866,10</b>	<b>-51.900,00</b>	<b>-39.568,23</b>	<b>12.331,77</b>	<b>0,00</b>
<b>25</b>	<b>Nettoressourcenbedarf/-überschuss (Summe aus Nummer 20 und 24)</b>	<b>-205.808,20</b>	<b>-383.809,00</b>	<b>-296.252,95</b>	<b>87.556,05</b>	<b>-1.500,00</b>

**Teilfinanzrechnung mit Planvergleich 2018****11.14****Teil A**

Produktbereich: 11 Innere Verwaltung  
 Produktgruppe: 11.14 Zentrale Funktionen

Ifd. Nr.	Einzahlungs- und Auszahlungsarten	Ergebnis 2017	Fortgeschriebener Ansatz	Ergebnis	Vergleich fortgeschriebener Ansatz/ Ergebnis	Ermächtigungsübertragung
		in EUR				
		1	2	3	4	5
01	+ Summe der Einzahlungen aus laufender Verwaltungstätigkeit (ohne außerordentliche zahlungswirksame Erträge aus Vermögensveräußerung)	317.579,04	79.100,00	132.925,34	53.825,34	0,00
02	- Summe der Auszahlungen aus laufender Verwaltungstätigkeit	684.125,80	742.918,00	676.816,28	-66.101,72	1.500,00
<b>03</b>	<b>= Anteiliger Zahlungsmittelüberschuss/-bedarf aus laufender Verwaltungstätigkeit (Saldo aus Nummer 1 und 2)</b>	<b>-366.546,76</b>	<b>-663.818,00</b>	<b>-543.890,94</b>	<b>119.927,06</b>	<b>-1.500,00</b>
04	+ Einzahlungen aus Investitionszuwendungen	0,00	0,00	20.000,00	20.000,00	0,00
05	+ Einzahlungen aus Investitionsbeiträgen und ähnlichen Entgelten für Investitionstätigkeit	0,00	0,00	0,00	0,00	0,00
06	+ Einzahlungen aus der Veräußerung von Sachvermögen	0,00	0,00	0,00	0,00	0,00
07	+ Einzahlungen aus der Veräußerung von Finanzvermögen	0,00	0,00	0,00	0,00	0,00
08	+ Einzahlungen für sonstige Investitionen	0,00	0,00	0,00	0,00	0,00
<b>09</b>	<b>= Summe der Einzahlungen aus Investitionstätigkeit (Summe aus Nummer 4 bis 8)</b>	<b>0,00</b>	<b>0,00</b>	<b>20.000,00</b>	<b>20.000,00</b>	<b>0,00</b>
10	- Auszahlungen für den Erwerb von Grundstücken und Gebäuden	0,00	0,00	0,00	0,00	0,00
11	- Auszahlungen für Baumaßnahmen	0,00	0,00	0,00	0,00	0,00
12	- Auszahlungen für den Erwerb von beweglichem Sachvermögen	-3.101,14	0,00	-3.539,80	-3.539,80	0,00
13	- Auszahlungen für den Erwerb von Finanzvermögen	0,00	0,00	0,00	0,00	0,00
14	- Auszahlungen für Investitionsförderungsmaßnahmen	0,00	0,00	0,00	0,00	0,00
15	- Auszahlungen für den Erwerb von immateriellen Vermögensgegenständen	0,00	0,00	0,00	0,00	0,00
<b>16</b>	<b>= Summe der Auszahlungen aus Investitionstätigkeit (Summe aus Nummer 10 bis 15)</b>	<b>3.101,14</b>	<b>0,00</b>	<b>3.539,80</b>	<b>3.539,80</b>	<b>0,00</b>
<b>17</b>	<b>= Anteiliger Finanzierungsmittelüberschuss/-bedarf aus Investitionstätigkeit (Saldo aus Nummer 9 und 16)</b>	<b>-3.101,14</b>	<b>0,00</b>	<b>16.460,20</b>	<b>16.460,20</b>	<b>0,00</b>
<b>18</b>	<b>= Anteiliger Finanzierungsmittelüberschuss/-bedarf (Summe aus Nummer 3 und 17)</b>	<b>-369.647,90</b>	<b>-663.818,00</b>	<b>-527.430,74</b>	<b>136.387,26</b>	<b>-1.500,00</b>

**Teilfinanzrechnung 2018****11.14****B. Nachweis einzelner Investitionsmaßnahmen**

Produktbereich: 11 Innere Verwaltung  
 Produktgruppe: 11.14 Zentrale Funktionen

lfd. Nr.	Investitionsmaßnahmen oberhalb der festgesetzten Wertgrenze	Ergebnis 2017	Fortgeschriebener Ansatz 2018	Ergebnis 2018	Vergleich fortgeschriebener Ansatz/ Ergebnis 2018	Ermächtigungsübertragung
		1	2	3	4	5

Maßnahme: 0011603000

**Sonderposten - Nachlass Köder / Bürgergarde**

in EUR						
1	2	3	4	5	6	7
01	Einzahlungen aus Investitionszuwendungen	0,00	0,00	10.000,00	10.000,00	0,00
02	Einzahlungen aus Inverstitinsbeiträge u. ä. Entgelte für Investitionstätigkeit	0,00	0,00	0,00	0,00	0,00
03	Einzahlungen aus der Veräußerung von Sachvermögen	0,00	0,00	0,00	0,00	0,00
04	Einzahlungen aus der Veräußerung von Finanzvermögen	0,00	0,00	0,00	0,00	0,00
05	Einzahlung für sonstige Investitionstätigkeit	0,00	0,00	0,00	0,00	0,00
<b>06</b>	<b>Summe der Einzahlungen aus Investitionstätigkeit (Summe aus Nummer 1 bis 5)</b>	<b>0,00</b>	<b>0,00</b>	<b>10.000,00</b>	<b>10.000,00</b>	<b>0,00</b>
07	Auszahlungen für den Erwerb von Grundstücken und Gebäuden	0,00	0,00	0,00	0,00	0,00
08	Auszahlungen für Baumaßnahmen	0,00	0,00	0,00	0,00	0,00
09	Auszahlungen für den Erwerb von beweglichem Sachvermögen	0,00	0,00	0,00	0,00	0,00
10	Auszahlungen für den Erwerb von Finanzvermögen	0,00	0,00	0,00	0,00	0,00
11	Auszahlungen für Investitionsförderungsmaßnahmen	0,00	0,00	0,00	0,00	0,00
12	Auszahlungen für für den Erwerb von immateriellen Vermögensgegenständen	0,00	0,00	0,00	0,00	0,00
<b>13</b>	<b>Summe der Auszahlungen aus Investitionstätigkeit (Summe aus Nummer 7 bis 12)</b>	<b>0,00</b>	<b>0,00</b>	<b>0,00</b>	<b>0,00</b>	<b>0,00</b>
<b>14</b>	<b>Saldo aus Investitionstätigkeit (Saldo aus Nummer 6 und 13)</b>	<b>0,00</b>	<b>0,00</b>	<b>10.000,00</b>	<b>10.000,00</b>	<b>0,00</b>
15	Aktivierete Eigenleistung	0,00	0,00	0,00	0,00	0,00
<b>16</b>	<b>Gesamtkosten der Maßnahme (Summe aus Nummer 13 und 15)</b>	<b>0,00</b>	<b>0,00</b>	<b>0,00</b>	<b>0,00</b>	<b>0,00</b>

Maßnahme: 0011703000

**Erwerb bewegliche Vermögensgegenstände**

01	Einzahlungen aus Investitionszuwendungen	0,00	0,00	0,00	0,00	0,00
02	Einzahlungen aus Inverstitinsbeiträge u. ä. Entgelte für Investitionstätigkeit	0,00	0,00	0,00	0,00	0,00
03	Einzahlungen aus der Veräußerung von Sachvermögen	0,00	0,00	0,00	0,00	0,00
04	Einzahlungen aus der Veräußerung von Finanzvermögen	0,00	0,00	0,00	0,00	0,00
05	Einzahlung für sonstige Investitionstätigkeit	0,00	0,00	0,00	0,00	0,00
<b>06</b>	<b>Summe der Einzahlungen aus Investitionstätigkeit (Summe aus Nummer 1 bis 5)</b>	<b>0,00</b>	<b>0,00</b>	<b>0,00</b>	<b>0,00</b>	<b>0,00</b>
07	Auszahlungen für den Erwerb von Grundstücken und Gebäuden	0,00	0,00	0,00	0,00	0,00
08	Auszahlungen für Baumaßnahmen	0,00	0,00	0,00	0,00	0,00
09	Auszahlungen für den Erwerb von beweglichem Sachvermögen	1.550,57	0,00	0,00	0,00	0,00
10	Auszahlungen für den Erwerb von Finanzvermögen	0,00	0,00	0,00	0,00	0,00
11	Auszahlungen für Investitionsförderungsmaßnahmen	0,00	0,00	0,00	0,00	0,00
12	Auszahlungen für für den Erwerb von immateriellen Vermögensgegenständen	0,00	0,00	0,00	0,00	0,00
<b>13</b>	<b>Summe der Auszahlungen aus Investitionstätigkeit (Summe aus Nummer 7 bis 12)</b>	<b>1.550,57</b>	<b>0,00</b>	<b>0,00</b>	<b>0,00</b>	<b>0,00</b>
<b>14</b>	<b>Saldo aus Investitionstätigkeit (Saldo aus Nummer 6 und 13)</b>	<b>-1.550,57</b>	<b>0,00</b>	<b>0,00</b>	<b>0,00</b>	<b>0,00</b>
15	Aktivierete Eigenleistung	0,00	0,00	0,00	0,00	0,00
<b>16</b>	<b>Gesamtkosten der Maßnahme (Summe aus Nummer 13 und 15)</b>	<b>-1.550,57</b>	<b>0,00</b>	<b>0,00</b>	<b>0,00</b>	<b>0,00</b>

**Teilfinanzrechnung 2018****11.14****B. Nachweis einzelner Investitionsmaßnahmen**

Produktbereich: 11 Innere Verwaltung  
 Produktgruppe: 11.14 Zentrale Funktionen

lfd. Nr.	Investitionsmaßnahmen oberhalb der festgesetzten Wertgrenze	Ergebnis 2017	Fortgeschriebener Ansatz 2018	Ergebnis 2018	Vergleich fortgeschriebener Ansatz/ Ergebnis 2018	Ermächtigungsübertragung
		1	2	3	4	5

Maßnahme: 00217012000

**Kommunale Integrationsförderung - Erwerb bewegl. Vermögen**

01	Einzahlungen aus Investitionszuwendungen	0,00	0,00	0,00	0,00	0,00
02	Einzahlungen aus Inverstitinsbeiträge u. ä. Entgelte für Investitionstätigkeit	0,00	0,00	0,00	0,00	0,00
03	Einzahlungen aus der Veräußerung von Sachvermögen	0,00	0,00	0,00	0,00	0,00
04	Einzahlungen aus der Veräußerung von Finanzvermögen	0,00	0,00	0,00	0,00	0,00
05	Einzahlung für sonstige Investitionstätigkeit	0,00	0,00	0,00	0,00	0,00
<b>06</b>	<b>Summe der Einzahlungen aus Investitionstätigkeit (Summe aus Nummer 1 bis 5)</b>	<b>0,00</b>	<b>0,00</b>	<b>0,00</b>	<b>0,00</b>	<b>0,00</b>
07	Auszahlungen für den Erwerb von Grundstücken und Gebäuden	0,00	0,00	0,00	0,00	0,00
08	Auszahlungen für Baumaßnahmen	0,00	0,00	0,00	0,00	0,00
09	Auszahlungen für den Erwerb von beweglichem Sachvermögen	0,00	0,00	1.769,90	1.769,90	0,00
10	Auszahlungen für den Erwerb von Finanzvermögen	0,00	0,00	0,00	0,00	0,00
11	Auszahlungen für Investitionsförderungsmaßnahmen	0,00	0,00	0,00	0,00	0,00
12	Auszahlungen für für den Erwerb von immateriellen Vermögensgegenständen	0,00	0,00	0,00	0,00	0,00
<b>13</b>	<b>Summe der Auszahlungen aus Investitionstätigkeit (Summe aus Nummer 7 bis 12)</b>	<b>0,00</b>	<b>0,00</b>	<b>1.769,90</b>	<b>1.769,90</b>	<b>0,00</b>
<b>14</b>	<b>Saldo aus Investitionstätigkeit (Saldo aus Nummer 6 und 13)</b>	<b>0,00</b>	<b>0,00</b>	<b>-1.769,90</b>	<b>-1.769,90</b>	<b>0,00</b>
15	Aktivierete Eigenleistung	0,00	0,00	0,00	0,00	0,00
<b>16</b>	<b>Gesamtkosten der Maßnahme (Summe aus Nummer 13 und 15)</b>	<b>0,00</b>	<b>0,00</b>	<b>-1.769,90</b>	<b>-1.769,90</b>	<b>0,00</b>

<b>Produktbereich</b>	<b>11</b>	Innere Verwaltung
<b>Produktgruppe</b>	<b>11.14</b>	Zentrale Funktionen
<b>Produkt</b>	<b>11.14.08</b>	Kommunale Integrationsförderung für Einwohner ausländischer Herkunft

**verantwortlich**

Ordnungsamt - SG 2

**Beschreibung**

- Aufgaben des LEA- und Integrationsbeauftragten
- Sicherstellung der Einbeziehung von Einwohnern ausländischer Herkunft in die kommunale Daseinsvorsorge
- Entwicklung, Planung, Unterstützung
- Förderung und Beratung im Zusammenhang mit Maßnahmen
- Gezielte Qualifizierung für interkulturelle Kompetenz
- Sprachmaßnahmen sowie Angebote der Erwachsenenbildung
- Beratung von Multiplikatoren
- Erarbeitung und Verbreitung von Fachinformationen (z.B. Informationsblätter in verschiedenen Sprachen sowie Veranstaltungen zur Förderung der Integration)
- Schlichtung, Krisenintervention, Unterstützung bei Rechtsfragen allgemeiner Art, Aufenthaltserlaubnisrecht
- Politische Partizipation
- Beratungsfunktion in Asyl- und Flüchtlingsfragen
- Betreuung des Freundeskreises Asyl

**Ziele**

- Steigern des sozialen, kulturellen und wirtschaftlichen Wohles der ausländischen Einwohnerinnen und Einwohner.
- Erschließung von Fördermitteln zur Verwirklichung von Integrationsprojekten.
- Zur Sensibilisierung der Gesellschaft hinsichtlich Toleranz und Integration werden Veranstaltungen und/oder Vorträge angeboten. Insbesondere ist vorgesehen, das Fest der Nationen im zweijährigen Turnus zu veranstalten.
- Einrichtung und Etablierung einer Lernwerkstatt.



**Teilergebnisrechnung 2018****11.14.08**

**Produktbereich:** 11 Innere Verwaltung  
**Produktgruppe:** 11.14 Zentrale Funktionen  
**Produkt:** 11.14.08 Kommunale Integrationsförderung für Einwohner ausländischer Herkunft

lfd. Nr.	Ertrags- und Aufwandsarten	Ergebnis 2017	Fortgeschriebener Ansatz 2018	Ergebnis 2018	Vergleich fortgeschriebener Ansatz /Ist 2018	Ermächtigungsübertragung
		in EUR				
		1	2	3	4	5
01	Steuern und ähnliche Abgaben	0,00	0,00	0,00	0,00	0,00
02	Zuweisungen und Zuwendungen, Umlagen	117.612,90	15.000,00	53.887,19	38.887,19	0,00
03	Aufgelöste Investitionszuwendungen und -beiträge	0,00	0,00	0,00	0,00	0,00
04	Sonstige Transfererträge	0,00	0,00	0,00	0,00	0,00
05	Entgelte für öffentliche Leistungen oder Einrichtungen	0,00	0,00	0,00	0,00	0,00
06	Sonstige privatrechtliche Leistungsentgelte	582,00	0,00	805,00	805,00	0,00
07	Kostenerstattungen und Kostenumlagen	26.977,87	23.000,00	30.472,04	7.472,04	0,00
08	Zinsen und ähnliche Erträge	0,00	0,00	0,00	0,00	0,00
09	Aktiviert Eigenleistungen und Bestandsveränderungen	0,00	0,00	0,00	0,00	0,00
10	Sonstige ordentliche Erträge	0,00	0,00	0,00	0,00	0,00
<b>11</b>	<b>Anteilige ordentliche Erträge (Summe aus Nummer 1 bis 10)</b>	<b>145.172,77</b>	<b>38.000,00</b>	<b>85.164,23</b>	<b>47.164,23</b>	<b>0,00</b>
12	Personalaufwendungen	96.435,11	77.666,00	80.654,39	2.988,39	0,00
13	Versorgungsaufwendungen	0,00	0,00	0,00	0,00	0,00
14	Aufwendungen für Sach- und Dienstleistungen	34.674,11	57.500,00	56.948,16	-551,84	1.500,00
15	Abschreibungen	0,00	0,00	147,49	147,49	0,00
16	Zinsen und ähnliche Aufwendungen	0,00	0,00	0,00	0,00	0,00
17	Transferaufwendungen	0,00	0,00	0,00	0,00	0,00
18	Sonstige ordentliche Aufwendungen	9.727,08	12.290,00	8.279,95	-4.010,05	0,00
<b>19</b>	<b>Anteilige ordentliche Aufwendungen (Summe aus Nummer 12 bis 18)</b>	<b>140.836,30</b>	<b>147.456,00</b>	<b>146.029,99</b>	<b>-1.426,01</b>	<b>1.500,00</b>
<b>20</b>	<b>Anteiliges ordentliches Ergebnis (Saldo aus Nummer 11 und 19)</b>	<b>4.336,47</b>	<b>-109.456,00</b>	<b>-60.865,76</b>	<b>48.590,24</b>	<b>-1.500,00</b>
21	Erträge aus internen Leistungen	36.184,90	0,00	0,00	0,00	0,00
22	Aufwendungen für internen Leistungen	44.091,90	6.700,00	12.466,44	5.766,44	0,00
23	kalkulatorische Kosten	0,00	0,00	0,00	0,00	0,00
<b>24</b>	<b>Kalkulatorisches Ergebnis (Saldo aus Nummer 21 und 23)</b>	<b>-7.907,00</b>	<b>-6.700,00</b>	<b>-12.466,44</b>	<b>-5.766,44</b>	<b>0,00</b>
<b>25</b>	<b>Nettoressourcenbedarf/-überschuss (Summe aus Nummer 20 und 24)</b>	<b>-3.570,53</b>	<b>-116.156,00</b>	<b>-73.332,20</b>	<b>42.823,80</b>	<b>-1.500,00</b>

**Teilfinanzrechnung mit Planvergleich 2018****11.14.08****Teil A**

**Produktbereich:** 11 Innere Verwaltung  
**Produktgruppe:** 11.14 Zentrale Funktionen  
**Produkt:** 11.14.08 Kommunale Integrationsförderung für Einwohner ausländischer Herkunft

Ifd. Nr.	Einzahlungs- und Auszahlungsarten	Ergebnis 2017	Fortgeschriebener Ansatz	Ergebnis	Vergleich fortgeschriebener Ansatz/ Ergebnis	Ermächtigungsübertragung
		in EUR				
		1	2	3	4	5
01	+ Summe der Einzahlungen aus laufender Verwaltungstätigkeit (ohne außerordentliche zahlungswirksame Erträge aus Vermögensveräußerung)	314.145,54	76.000,00	145.836,46	69.836,46	0,00
02	- Summe der Auszahlungen aus laufender Verwaltungstätigkeit	286.115,92	294.912,00	289.581,68	-5.330,32	1.500,00
<b>03</b>	<b>= Anteiliger Zahlungsmittelüberschuss/-bedarf aus laufender Verwaltungstätigkeit (Saldo aus Nummer 1 und 2)</b>	<b>28.029,62</b>	<b>-218.912,00</b>	<b>-143.745,22</b>	<b>75.166,78</b>	<b>-1.500,00</b>
04	+ Einzahlungen aus Investitionszuwendungen	0,00	0,00	0,00	0,00	0,00
05	+ Einzahlungen aus Investitionsbeiträgen und ähnlichen Entgelten für Investitionstätigkeit	0,00	0,00	0,00	0,00	0,00
06	+ Einzahlungen aus der Veräußerung von Sachvermögen	0,00	0,00	0,00	0,00	0,00
07	+ Einzahlungen aus der Veräußerung von Finanzvermögen	0,00	0,00	0,00	0,00	0,00
08	+ Einzahlungen für sonstige Investitionen	0,00	0,00	0,00	0,00	0,00
<b>09</b>	<b>= Summe der Einzahlungen aus Investitionstätigkeit (Summe aus Nummer 4 bis 8)</b>	<b>0,00</b>	<b>0,00</b>	<b>0,00</b>	<b>0,00</b>	<b>0,00</b>
10	- Auszahlungen für den Erwerb von Grundstücken und Gebäuden	0,00	0,00	0,00	0,00	0,00
11	- Auszahlungen für Baumaßnahmen	0,00	0,00	0,00	0,00	0,00
12	- Auszahlungen für den Erwerb von beweglichem Sachvermögen	0,00	0,00	-3.539,80	-3.539,80	0,00
13	- Auszahlungen für den Erwerb von Finanzvermögen	0,00	0,00	0,00	0,00	0,00
14	- Auszahlungen für Investitionsförderungsmaßnahmen	0,00	0,00	0,00	0,00	0,00
15	- Auszahlungen für den Erwerb von immateriellen Vermögensgegenständen	0,00	0,00	0,00	0,00	0,00
<b>16</b>	<b>= Summe der Auszahlungen aus Investitionstätigkeit (Summe aus Nummer 10 bis 15)</b>	<b>0,00</b>	<b>0,00</b>	<b>3.539,80</b>	<b>3.539,80</b>	<b>0,00</b>
<b>17</b>	<b>= Anteiliger Finanzierungsmittelüberschuss/-bedarf aus Investitionstätigkeit (Saldo aus Nummer 9 und 16)</b>	<b>0,00</b>	<b>0,00</b>	<b>-3.539,80</b>	<b>-3.539,80</b>	<b>0,00</b>
<b>18</b>	<b>= Anteiliger Finanzierungsmittelüberschuss/-bedarf (Summe aus Nummer 3 und 17)</b>	<b>28.029,62</b>	<b>-218.912,00</b>	<b>-147.285,02</b>	<b>71.626,98</b>	<b>-1.500,00</b>

**Teilfinanzrechnung 2018****11.14.08****B. Nachweis einzelner Investitionsmaßnahmen**

Produktbereich: 11 Innere Verwaltung  
 Produktgruppe: 11.14 Zentrale Funktionen  
 Produkt: 11.14.08 Kommunale Integrationsförderung für Einwohner ausländischer Herkunft

Ifd. Nr.	Investitionsmaßnahmen oberhalb der festgesetzten Wertgrenze	Ergebnis 2017	Fortgeschriebener Ansatz 2018	Ergebnis 2018	Vergleich fortgeschriebener Ansatz/ Ergebnis 2018	Ermächtigungsübertragung
		1	2	3	4	5

Maßnahme: 00217012000

**Kommunale Integrationsförderung - Erwerb bewegl. Vermögen**

in EUR						
		1	2	3	4	5
01	Einzahlungen aus Investitionszuwendungen	0,00	0,00	0,00	0,00	0,00
02	Einzahlungen aus Inverstitinsbeiträge u. ä. Entgelte für Investitionstätigkeit	0,00	0,00	0,00	0,00	0,00
03	Einzahlungen aus der Veräußerung von Sachvermögen	0,00	0,00	0,00	0,00	0,00
04	Einzahlungen aus der Veräußerung von Finanzvermögen	0,00	0,00	0,00	0,00	0,00
05	Einzahlung für sonstige Investitionstätigkeit	0,00	0,00	0,00	0,00	0,00
<b>06</b>	<b>Summe der Einzahlungen aus Investitionstätigkeit (Summe aus Nummer 1 bis 5)</b>	<b>0,00</b>	<b>0,00</b>	<b>0,00</b>	<b>0,00</b>	<b>0,00</b>
07	Auszahlungen für den Erwerb von Grundstücken und Gebäuden	0,00	0,00	0,00	0,00	0,00
08	Auszahlungen für Baumaßnahmen	0,00	0,00	0,00	0,00	0,00
09	Auszahlungen für den Erwerb von beweglichem Sachvermögen	0,00	0,00	1.769,90	1.769,90	0,00
10	Auszahlungen für den Erwerb von Finanzvermögen	0,00	0,00	0,00	0,00	0,00
11	Auszahlungen für Investitionsförderungsmaßnahmen	0,00	0,00	0,00	0,00	0,00
12	Auszahlungen für für den Erwerb von immateriellen Vermögensgegenständen	0,00	0,00	0,00	0,00	0,00
<b>13</b>	<b>Summe der Auszahlungen aus Investitionstätigkeit (Summe aus Nummer 7 bis 12)</b>	<b>0,00</b>	<b>0,00</b>	<b>1.769,90</b>	<b>1.769,90</b>	<b>0,00</b>
<b>14</b>	<b>Saldo aus Investitionstätigkeit (Saldo aus Nummer 6 und 13)</b>	<b>0,00</b>	<b>0,00</b>	<b>-1.769,90</b>	<b>-1.769,90</b>	<b>0,00</b>
15	Aktiviere Eigenleistung	0,00	0,00	0,00	0,00	0,00
<b>16</b>	<b>Gesamtkosten der Maßnahme (Summe aus Nummer 13 und 15)</b>	<b>0,00</b>	<b>0,00</b>	<b>-1.769,90</b>	<b>-1.769,90</b>	<b>0,00</b>

# Produktgruppe

**11.20**

<b>Produktbereich</b>	<b>11</b>	Innere Verwaltung
<b>Produktgruppe</b>	<b>11.20</b>	EDV

**verantwortlich**

Haupt-, Personal- und Organisationsamt

**Beschreibung**

- Durchführung von Organisationsuntersuchungen
- Beratung der Fachämter in Fragen der Aufbau- und Ablauforganisation, auch unter Einbindung der IuK-Technik
- Stellenbedarfsmessung und -bewertung
- Anschaffung inkl. Ausschreibung, Installation, Beratung und Betreuung von Hard- und Software
- Störungsbeseitigung
- EDV-Helpdesk
- Erstellung des produktbezogenen DV-Konzepts
- Telekommunikation und Telefonzentrale
- Durchführung von EDV-Schulungen von Mitarbeiter/innen

Hinweis: Die vollständigen Produktbeschreibungen zu allen erhaltenen Produkten sind im Produktplan Ellwangen zu finden.

**Produkt**

11.20.01	Organisationsberatung
11.20.02	Information und Kommunikation - IuK

**Teilergebnisrechnung 2018****11.20**

Produktbereich: 11 Innere Verwaltung  
 Produktgruppe: 11.20 EDV

Ifd. Nr.	Ertrags- und Aufwandsarten	Ergebnis 2017	Fortgeschriebener Ansatz 2018	Ergebnis 2018	Vergleich fortgeschriebener Ansatz /Ist 2018	Ermächtigungsübertragung
		in EUR				
		1	2	3	4	5
01	Steuern und ähnliche Abgaben	0,00	0,00	0,00	0,00	0,00
02	Zuweisungen und Zuwendungen, Umlagen	0,00	0,00	0,00	0,00	0,00
03	Aufgelöste Investitionszuwendungen und -beiträge	0,00	0,00	0,00	0,00	0,00
04	Sonstige Transfererträge	0,00	0,00	0,00	0,00	0,00
05	Entgelte für öffentliche Leistungen oder Einrichtungen	0,00	0,00	0,00	0,00	0,00
06	Sonstige privatrechtliche Leistungsentgelte	500,00	0,00	0,00	0,00	0,00
07	Kostenerstattungen und Kostenumlagen	85.752,60	65.000,00	183.700,46	118.700,46	0,00
08	Zinsen und ähnliche Erträge	0,00	0,00	0,00	0,00	0,00
09	Aktiviere Eigenleistungen und Bestandsveränderungen	0,00	0,00	0,00	0,00	0,00
10	Sonstige ordentliche Erträge	0,00	0,00	0,00	0,00	0,00
<b>11</b>	<b>Anteilige ordentliche Erträge (Summe aus Nummer 1 bis 10)</b>	<b>86.252,60</b>	<b>65.000,00</b>	<b>183.700,46</b>	<b>118.700,46</b>	<b>0,00</b>
12	Personalaufwendungen	475.981,69	546.788,00	507.923,57	-38.864,43	0,00
13	Versorgungsaufwendungen	0,00	0,00	0,00	0,00	0,00
14	Aufwendungen für Sach- und Dienstleistungen	696.109,70	659.737,00	762.546,49	102.809,49	0,00
15	Abschreibungen	108.571,97	62.164,00	170.136,46	107.972,46	0,00
16	Zinsen und ähnliche Aufwendungen	0,00	0,00	0,00	0,00	0,00
17	Transferaufwendungen	157.084,08	202.500,00	188.997,45	-13.502,55	0,00
18	Sonstige ordentliche Aufwendungen	12.670,15	32.180,00	18.611,82	-13.568,18	0,00
<b>19</b>	<b>Anteilige ordentliche Aufwendungen (Summe aus Nummer 12 bis 18)</b>	<b>1.450.417,59</b>	<b>1.503.369,00</b>	<b>1.648.215,79</b>	<b>144.846,79</b>	<b>0,00</b>
<b>20</b>	<b>Anteiliges ordentliches Ergebnis (Saldo aus Nummer 11 und 19)</b>	<b>-1.364.164,99</b>	<b>-1.438.369,00</b>	<b>-1.464.515,33</b>	<b>-26.146,33</b>	<b>0,00</b>
21	Erträge aus internen Leistungen	146.782,37	368.929,00	279.619,23	-89.309,77	0,00
22	Aufwendungen für internen Leistungen	0,00	0,00	0,00	0,00	0,00
23	kalkulatorische Kosten	0,00	0,00	0,00	0,00	0,00
<b>24</b>	<b>Kalkulatorisches Ergebnis (Saldo aus Nummer 21 und 23)</b>	<b>146.782,37</b>	<b>368.929,00</b>	<b>279.619,23</b>	<b>-89.309,77</b>	<b>0,00</b>
<b>25</b>	<b>Nettoressourcenbedarf/-überschuss (Summe aus Nummer 20 und 24)</b>	<b>-1.217.382,62</b>	<b>-1.069.440,00</b>	<b>-1.184.896,10</b>	<b>-115.456,10</b>	<b>0,00</b>

**Teilfinanzrechnung mit Planvergleich 2018****11.20****Teil A**

Produktbereich: 11 Innere Verwaltung  
 Produktgruppe: 11.20 EDV

Ifd. Nr.	Einzahlungs- und Auszahlungsarten	Ergebnis 2017	Fortgeschriebener Ansatz	Ergebnis	Vergleich fortgeschriebener Ansatz/ Ergebnis	Ermächtigungsübertragung
		in EUR				
		1	2	3	4	5
01	+ Summe der Einzahlungen aus laufender Verwaltungstätigkeit (ohne außerordentliche zahlungswirksame Erträge aus Vermögensveräußerung)	172.723,32	130.000,00	209.439,84	79.439,84	0,00
02	- Summe der Auszahlungen aus laufender Verwaltungstätigkeit	2.671.282,78	2.882.410,00	2.823.057,08	-59.352,92	0,00
<b>03</b>	<b>= Anteiliger Zahlungsmittelüberschuss/-bedarf aus laufender Verwaltungstätigkeit (Saldo aus Nummer 1 und 2)</b>	<b>-2.498.559,46</b>	<b>-2.752.410,00</b>	<b>-2.613.617,24</b>	<b>138.792,76</b>	<b>0,00</b>
04	+ Einzahlungen aus Investitionszuwendungen	0,00	0,00	0,00	0,00	0,00
05	+ Einzahlungen aus Investitionsbeiträgen und ähnlichen Entgelten für Investitionstätigkeit	0,00	0,00	0,00	0,00	0,00
06	+ Einzahlungen aus der Veräußerung von Sachvermögen	1.200,00	30.000,00	0,00	-30.000,00	0,00
07	+ Einzahlungen aus der Veräußerung von Finanzvermögen	0,00	0,00	0,00	0,00	0,00
08	+ Einzahlungen für sonstige Investitionen	0,00	0,00	0,00	0,00	0,00
<b>09</b>	<b>= Summe der Einzahlungen aus Investitionstätigkeit (Summe aus Nummer 4 bis 8)</b>	<b>1.200,00</b>	<b>30.000,00</b>	<b>0,00</b>	<b>-30.000,00</b>	<b>0,00</b>
10	- Auszahlungen für den Erwerb von Grundstücken und Gebäuden	0,00	0,00	0,00	0,00	0,00
11	- Auszahlungen für Baumaßnahmen	0,00	0,00	0,00	0,00	0,00
12	- Auszahlungen für den Erwerb von beweglichem Sachvermögen	-609.815,58	-901.200,00	-429.905,42	471.294,58	-250.800,00
13	- Auszahlungen für den Erwerb von Finanzvermögen	0,00	0,00	0,00	0,00	0,00
14	- Auszahlungen für Investitionsförderungsmaßnahmen	0,00	0,00	0,00	0,00	0,00
15	- Auszahlungen für den Erwerb von immateriellen Vermögensgegenständen	-173.197,36	-160.000,00	-128.266,94	31.733,06	-75.000,00
<b>16</b>	<b>= Summe der Auszahlungen aus Investitionstätigkeit (Summe aus Nummer 10 bis 15)</b>	<b>783.012,94</b>	<b>1.061.200,00</b>	<b>558.172,36</b>	<b>-503.027,64</b>	<b>325.800,00</b>
<b>17</b>	<b>= Anteiliger Finanzierungsmittelüberschuss/-bedarf aus Investitionstätigkeit (Saldo aus Nummer 9 und 16)</b>	<b>-781.812,94</b>	<b>-1.031.200,00</b>	<b>-558.172,36</b>	<b>473.027,64</b>	<b>-325.800,00</b>
<b>18</b>	<b>= Anteiliger Finanzierungsmittelüberschuss/-bedarf (Summe aus Nummer 3 und 17)</b>	<b>-3.280.372,40</b>	<b>-3.783.610,00</b>	<b>-3.171.789,60</b>	<b>611.820,40</b>	<b>-325.800,00</b>

**Teilfinanzrechnung 2018****11.20****B. Nachweis einzelner Investitionsmaßnahmen**

Produktbereich: 11 Innere Verwaltung  
 Produktgruppe: 11.20 EDV

lfd. Nr.	Investitionsmaßnahmen oberhalb der festgesetzten Wertgrenze	Ergebnis 2017	Fortgeschriebener Ansatz 2018	Ergebnis 2018	Vergleich fortgeschriebener Ansatz/ Ergebnis 2018	Ermächtigungsübertragung
		in EUR				
		1	2	3	4	5

Maßnahme: 0011601000

**Verkauf beweglicher Vermögensgegenstände**

01	Einzahlungen aus Investitionszuwendungen	0,00	0,00	0,00	0,00	0,00
02	Einzahlungen aus Inverstitinsbeiträge u. ä. Entgelte für Investitionstätigkeit	0,00	0,00	0,00	0,00	0,00
03	Einzahlungen aus der Veräußerung von Sachvermögen	600,00	15.000,00	0,00	-15.000,00	0,00
04	Einzahlungen aus der Veräußerung von Finanzvermögen	0,00	0,00	0,00	0,00	0,00
05	Einzahlung für sonstige Investitionstätigkeit	0,00	0,00	0,00	0,00	0,00
<b>06</b>	<b>Summe der Einzahlungen aus Investitionstätigkeit (Summe aus Nummer 1 bis 5)</b>	<b>600,00</b>	<b>15.000,00</b>	<b>0,00</b>	<b>-15.000,00</b>	<b>0,00</b>
07	Auszahlungen für den Erwerb von Grundstücken und Gebäuden	0,00	0,00	0,00	0,00	0,00
08	Auszahlungen für Baumaßnahmen	0,00	0,00	0,00	0,00	0,00
09	Auszahlungen für den Erwerb von beweglichem Sachvermögen	0,00	0,00	0,00	0,00	0,00
10	Auszahlungen für den Erwerb von Finanzvermögen	0,00	0,00	0,00	0,00	0,00
11	Auszahlungen für Investitionsförderungsmaßnahmen	0,00	0,00	0,00	0,00	0,00
12	Auszahlungen für für den Erwerb von immateriellen Vermögensgegenständen	0,00	0,00	0,00	0,00	0,00
<b>13</b>	<b>Summe der Auszahlungen aus Investitionstätigkeit (Summe aus Nummer 7 bis 12)</b>	<b>0,00</b>	<b>0,00</b>	<b>0,00</b>	<b>0,00</b>	<b>0,00</b>
<b>14</b>	<b>Saldo aus Investitionstätigkeit (Saldo aus Nummer 6 und 13)</b>	<b>600,00</b>	<b>15.000,00</b>	<b>0,00</b>	<b>-15.000,00</b>	<b>0,00</b>
15	Aktivierete Eigenleistung	0,00	0,00	0,00	0,00	0,00
<b>16</b>	<b>Gesamtkosten der Maßnahme (Summe aus Nummer 13 und 15)</b>	<b>0,00</b>	<b>0,00</b>	<b>0,00</b>	<b>0,00</b>	<b>0,00</b>

Maßnahme: 0011701000

**Erwerb bewegliche Vermögensgegenstände**

u.a.

7.500 EUR = Kuvertiermaschine

1.500 EUR = Ausweisscanner

2.250 EUR = TV als Projektarbeitsplatz

7.500 EUR = WebCam Fußgängerzone

01	Einzahlungen aus Investitionszuwendungen	0,00	0,00	0,00	0,00	0,00
02	Einzahlungen aus Inverstitinsbeiträge u. ä. Entgelte für Investitionstätigkeit	0,00	0,00	0,00	0,00	0,00
03	Einzahlungen aus der Veräußerung von Sachvermögen	0,00	0,00	0,00	0,00	0,00
04	Einzahlungen aus der Veräußerung von Finanzvermögen	0,00	0,00	0,00	0,00	0,00
05	Einzahlung für sonstige Investitionstätigkeit	0,00	0,00	0,00	0,00	0,00
<b>06</b>	<b>Summe der Einzahlungen aus Investitionstätigkeit (Summe aus Nummer 1 bis 5)</b>	<b>0,00</b>	<b>0,00</b>	<b>0,00</b>	<b>0,00</b>	<b>0,00</b>
07	Auszahlungen für den Erwerb von Grundstücken und Gebäuden	0,00	0,00	0,00	0,00	0,00
08	Auszahlungen für Baumaßnahmen	0,00	0,00	0,00	0,00	0,00
09	Auszahlungen für den Erwerb von beweglichem Sachvermögen	13.366,62	136.600,00	56.289,62	-80.310,38	187.500,00
10	Auszahlungen für den Erwerb von Finanzvermögen	0,00	0,00	0,00	0,00	0,00
11	Auszahlungen für Investitionsförderungsmaßnahmen	0,00	0,00	0,00	0,00	0,00
12	Auszahlungen für für den Erwerb von immateriellen Vermögensgegenständen	0,00	0,00	0,00	0,00	0,00
<b>13</b>	<b>Summe der Auszahlungen aus Investitionstätigkeit (Summe aus Nummer 7 bis 12)</b>	<b>13.366,62</b>	<b>136.600,00</b>	<b>56.289,62</b>	<b>-80.310,38</b>	<b>187.500,00</b>
<b>14</b>	<b>Saldo aus Investitionstätigkeit (Saldo aus Nummer 6 und 13)</b>	<b>-13.366,62</b>	<b>-136.600,00</b>	<b>-56.289,62</b>	<b>80.310,38</b>	<b>-187.500,00</b>
15	Aktivierete Eigenleistung	0,00	0,00	0,00	0,00	0,00
<b>16</b>	<b>Gesamtkosten der Maßnahme (Summe aus Nummer 13 und 15)</b>	<b>-13.366,62</b>	<b>-136.600,00</b>	<b>-56.289,62</b>	<b>80.310,38</b>	<b>-187.500,00</b>

**Teilfinanzrechnung 2018****11.20****B. Nachweis einzelner Investitionsmaßnahmen**

Produktbereich: 11 Innere Verwaltung  
 Produktgruppe: 11.20 EDV

lfd. Nr.	Investitionsmaßnahmen oberhalb der festgesetzten Wertgrenze	Ergebnis 2017	Fortgeschriebener Ansatz 2018	Ergebnis 2018	Vergleich fortgeschriebener Ansatz/ Ergebnis 2018	Ermächtigungsübertragung
		in EUR				
		1	2	3	4	5

**Maßnahme: 1611701000**  
**Austausch Server und SAN-Systeme**

01	Einzahlungen aus Investitionszuwendungen	0,00	0,00	0,00	0,00	0,00
02	Einzahlungen aus Inverstitinsbeiträge u. ä. Entgelte für Investitionstätigkeit	0,00	0,00	0,00	0,00	0,00
03	Einzahlungen aus der Veräußerung von Sachvermögen	0,00	0,00	0,00	0,00	0,00
04	Einzahlungen aus der Veräußerung von Finanzvermögen	0,00	0,00	0,00	0,00	0,00
05	Einzahlung für sonstige Investitionstätigkeit	0,00	0,00	0,00	0,00	0,00
<b>06</b>	<b>Summe der Einzahlungen aus Investitionstätigkeit (Summe aus Nummer 1 bis 5)</b>	<b>0,00</b>	<b>0,00</b>	<b>0,00</b>	<b>0,00</b>	<b>0,00</b>
07	Auszahlungen für den Erwerb von Grundstücken und Gebäuden	0,00	0,00	0,00	0,00	0,00
08	Auszahlungen für Baumaßnahmen	0,00	0,00	0,00	0,00	0,00
09	Auszahlungen für den Erwerb von beweglichem Sachvermögen	123.001,15	0,00	0,00	0,00	0,00
10	Auszahlungen für den Erwerb von Finanzvermögen	0,00	0,00	0,00	0,00	0,00
11	Auszahlungen für Investitionsförderungsmaßnahmen	0,00	0,00	0,00	0,00	0,00
12	Auszahlungen für für den Erwerb von immateriellen Vermögensgegenständen	0,00	0,00	0,00	0,00	0,00
<b>13</b>	<b>Summe der Auszahlungen aus Investitionstätigkeit (Summe aus Nummer 7 bis 12)</b>	<b>123.001,15</b>	<b>0,00</b>	<b>0,00</b>	<b>0,00</b>	<b>0,00</b>
<b>14</b>	<b>Saldo aus Investitionstätigkeit (Saldo aus Nummer 6 und 13)</b>	<b>-123.001,15</b>	<b>0,00</b>	<b>0,00</b>	<b>0,00</b>	<b>0,00</b>
15	Aktivierete Eigenleistung	0,00	0,00	0,00	0,00	0,00
<b>16</b>	<b>Gesamtkosten der Maßnahme (Summe aus Nummer 13 und 15)</b>	<b>-123.001,15</b>	<b>0,00</b>	<b>0,00</b>	<b>0,00</b>	<b>0,00</b>

**Maßnahme: 1711701000**  
**Dokumentenmanagementsystem**  
 Neuinstallation neue DMS Schnittstellenmodule, DIMAG, Little Bird

01	Einzahlungen aus Investitionszuwendungen	0,00	0,00	0,00	0,00	0,00
02	Einzahlungen aus Inverstitinsbeiträge u. ä. Entgelte für Investitionstätigkeit	0,00	0,00	0,00	0,00	0,00
03	Einzahlungen aus der Veräußerung von Sachvermögen	0,00	0,00	0,00	0,00	0,00
04	Einzahlungen aus der Veräußerung von Finanzvermögen	0,00	0,00	0,00	0,00	0,00
05	Einzahlung für sonstige Investitionstätigkeit	0,00	0,00	0,00	0,00	0,00
<b>06</b>	<b>Summe der Einzahlungen aus Investitionstätigkeit (Summe aus Nummer 1 bis 5)</b>	<b>0,00</b>	<b>0,00</b>	<b>0,00</b>	<b>0,00</b>	<b>0,00</b>
07	Auszahlungen für den Erwerb von Grundstücken und Gebäuden	0,00	0,00	0,00	0,00	0,00
08	Auszahlungen für Baumaßnahmen	0,00	0,00	0,00	0,00	0,00
09	Auszahlungen für den Erwerb von beweglichem Sachvermögen	0,00	0,00	0,00	0,00	0,00
10	Auszahlungen für den Erwerb von Finanzvermögen	0,00	0,00	0,00	0,00	0,00
11	Auszahlungen für Investitionsförderungsmaßnahmen	0,00	0,00	0,00	0,00	0,00
12	Auszahlungen für für den Erwerb von immateriellen Vermögensgegenständen	86.598,68	55.000,00	64.133,47	9.133,47	50.000,00
<b>13</b>	<b>Summe der Auszahlungen aus Investitionstätigkeit (Summe aus Nummer 7 bis 12)</b>	<b>86.598,68</b>	<b>55.000,00</b>	<b>64.133,47</b>	<b>9.133,47</b>	<b>50.000,00</b>
<b>14</b>	<b>Saldo aus Investitionstätigkeit (Saldo aus Nummer 6 und 13)</b>	<b>-86.598,68</b>	<b>-55.000,00</b>	<b>-64.133,47</b>	<b>-9.133,47</b>	<b>-50.000,00</b>
15	Aktivierete Eigenleistung	0,00	0,00	0,00	0,00	0,00
<b>16</b>	<b>Gesamtkosten der Maßnahme (Summe aus Nummer 13 und 15)</b>	<b>-86.598,68</b>	<b>-55.000,00</b>	<b>-64.133,47</b>	<b>-9.133,47</b>	<b>-50.000,00</b>



**Teilfinanzrechnung 2018****11.20****B. Nachweis einzelner Investitionsmaßnahmen**

Produktbereich: 11 Innere Verwaltung  
 Produktgruppe: 11.20 EDV

lfd. Nr.	Investitionsmaßnahmen oberhalb der festgesetzten Wertgrenze	Ergebnis 2017	Fortgeschriebener Ansatz 2018	Ergebnis 2018	Vergleich fortgeschriebener Ansatz/ Ergebnis 2018	Ermächtigungsübertragung
		in EUR				
		1	2	3	4	5

Maßnahme: 1711702000

**Sicherheitserweiterungen**

Umstellung und Erweiterung des Sicherheitsmanagements, Türzutrittskontrolle Serverraum

01	Einzahlungen aus Investitionszuwendungen	0,00	0,00	0,00	0,00	0,00
02	Einzahlungen aus Investitionsbeiträge u. ä. Entgelte für Investitionstätigkeit	0,00	0,00	0,00	0,00	0,00
03	Einzahlungen aus der Veräußerung von Sachvermögen	0,00	0,00	0,00	0,00	0,00
04	Einzahlungen aus der Veräußerung von Finanzvermögen	0,00	0,00	0,00	0,00	0,00
05	Einzahlung für sonstige Investitionstätigkeit	0,00	0,00	0,00	0,00	0,00
<b>06</b>	<b>Summe der Einzahlungen aus Investitionstätigkeit (Summe aus Nummer 1 bis 5)</b>	<b>0,00</b>	<b>0,00</b>	<b>0,00</b>	<b>0,00</b>	<b>0,00</b>
07	Auszahlungen für den Erwerb von Grundstücken und Gebäuden	0,00	0,00	0,00	0,00	0,00
08	Auszahlungen für Baumaßnahmen	0,00	0,00	0,00	0,00	0,00
09	Auszahlungen für den Erwerb von beweglichem Sachvermögen	0,00	25.000,00	48.629,63	23.629,63	0,00
10	Auszahlungen für den Erwerb von Finanzvermögen	0,00	0,00	0,00	0,00	0,00
11	Auszahlungen für Investitionsförderungsmaßnahmen	0,00	0,00	0,00	0,00	0,00
12	Auszahlungen für für den Erwerb von immateriellen Vermögensgegenständen	0,00	0,00	0,00	0,00	0,00
<b>13</b>	<b>Summe der Auszahlungen aus Investitionstätigkeit (Summe aus Nummer 7 bis 12)</b>	<b>0,00</b>	<b>25.000,00</b>	<b>48.629,63</b>	<b>23.629,63</b>	<b>0,00</b>
<b>14</b>	<b>Saldo aus Investitionstätigkeit (Saldo aus Nummer 6 und 13)</b>	<b>0,00</b>	<b>-25.000,00</b>	<b>-48.629,63</b>	<b>-23.629,63</b>	<b>0,00</b>
15	Aktivierete Eigenleistung	0,00	0,00	0,00	0,00	0,00
<b>16</b>	<b>Gesamtkosten der Maßnahme (Summe aus Nummer 13 und 15)</b>	<b>0,00</b>	<b>-25.000,00</b>	<b>-48.629,63</b>	<b>-23.629,63</b>	<b>0,00</b>

Maßnahme: 1711703000

**Beamer / Multimediaausstattung Schulen**

HG-Fachklassen 25.000 EUR

01	Einzahlungen aus Investitionszuwendungen	0,00	0,00	0,00	0,00	0,00
02	Einzahlungen aus Investitionsbeiträge u. ä. Entgelte für Investitionstätigkeit	0,00	0,00	0,00	0,00	0,00
03	Einzahlungen aus der Veräußerung von Sachvermögen	0,00	0,00	0,00	0,00	0,00
04	Einzahlungen aus der Veräußerung von Finanzvermögen	0,00	0,00	0,00	0,00	0,00
05	Einzahlung für sonstige Investitionstätigkeit	0,00	0,00	0,00	0,00	0,00
<b>06</b>	<b>Summe der Einzahlungen aus Investitionstätigkeit (Summe aus Nummer 1 bis 5)</b>	<b>0,00</b>	<b>0,00</b>	<b>0,00</b>	<b>0,00</b>	<b>0,00</b>
07	Auszahlungen für den Erwerb von Grundstücken und Gebäuden	0,00	0,00	0,00	0,00	0,00
08	Auszahlungen für Baumaßnahmen	0,00	0,00	0,00	0,00	0,00
09	Auszahlungen für den Erwerb von beweglichem Sachvermögen	144.187,05	120.000,00	82.068,80	-37.931,20	63.300,00
10	Auszahlungen für den Erwerb von Finanzvermögen	0,00	0,00	0,00	0,00	0,00
11	Auszahlungen für Investitionsförderungsmaßnahmen	0,00	0,00	0,00	0,00	0,00
12	Auszahlungen für für den Erwerb von immateriellen Vermögensgegenständen	0,00	0,00	0,00	0,00	0,00
<b>13</b>	<b>Summe der Auszahlungen aus Investitionstätigkeit (Summe aus Nummer 7 bis 12)</b>	<b>144.187,05</b>	<b>120.000,00</b>	<b>82.068,80</b>	<b>-37.931,20</b>	<b>63.300,00</b>
<b>14</b>	<b>Saldo aus Investitionstätigkeit (Saldo aus Nummer 6 und 13)</b>	<b>-144.187,05</b>	<b>-120.000,00</b>	<b>-82.068,80</b>	<b>37.931,20</b>	<b>-63.300,00</b>
15	Aktivierete Eigenleistung	0,00	0,00	0,00	0,00	0,00
<b>16</b>	<b>Gesamtkosten der Maßnahme (Summe aus Nummer 13 und 15)</b>	<b>-144.187,05</b>	<b>-120.000,00</b>	<b>-82.068,80</b>	<b>37.931,20</b>	<b>-63.300,00</b>

**Teilfinanzrechnung 2018****11.20****B. Nachweis einzelner Investitionsmaßnahmen**

Produktbereich: 11 Innere Verwaltung  
 Produktgruppe: 11.20 EDV

lfd. Nr.	Investitionsmaßnahmen oberhalb der festgesetzten Wertgrenze	Ergebnis 2017	Fortgeschriebener Ansatz 2018	Ergebnis 2018	Vergleich fortgeschriebener Ansatz/ Ergebnis 2018	Ermächtigungsübertragung
		1	2	3	4	5

**Maßnahme: 1711704000**  
**WLAN Schulen**

in EUR						
1	2	3	4	5	6	7
01	Einzahlungen aus Investitionszuwendungen	0,00	0,00	0,00	0,00	0,00
02	Einzahlungen aus Inverstitinsbeiträge u. ä. Entgelte für Investitionstätigkeit	0,00	0,00	0,00	0,00	0,00
03	Einzahlungen aus der Veräußerung von Sachvermögen	0,00	0,00	0,00	0,00	0,00
04	Einzahlungen aus der Veräußerung von Finanzvermögen	0,00	0,00	0,00	0,00	0,00
05	Einzahlung für sonstige Investitionstätigkeit	0,00	0,00	0,00	0,00	0,00
<b>06</b>	<b>Summe der Einzahlungen aus Investitionstätigkeit (Summe aus Nummer 1 bis 5)</b>	<b>0,00</b>	<b>0,00</b>	<b>0,00</b>	<b>0,00</b>	<b>0,00</b>
07	Auszahlungen für den Erwerb von Grundstücken und Gebäuden	0,00	0,00	0,00	0,00	0,00
08	Auszahlungen für Baumaßnahmen	0,00	0,00	0,00	0,00	0,00
09	Auszahlungen für den Erwerb von beweglichem Sachvermögen	24.352,97	169.000,00	27.964,66	-141.035,34	0,00
10	Auszahlungen für den Erwerb von Finanzvermögen	0,00	0,00	0,00	0,00	0,00
11	Auszahlungen für Investitionsförderungsmaßnahmen	0,00	0,00	0,00	0,00	0,00
12	Auszahlungen für für den Erwerb von immateriellen Vermögensgegenständen	0,00	0,00	0,00	0,00	0,00
<b>13</b>	<b>Summe der Auszahlungen aus Investitionstätigkeit (Summe aus Nummer 7 bis 12)</b>	<b>24.352,97</b>	<b>169.000,00</b>	<b>27.964,66</b>	<b>-141.035,34</b>	<b>0,00</b>
<b>14</b>	<b>Saldo aus Investitionstätigkeit (Saldo aus Nummer 6 und 13)</b>	<b>-24.352,97</b>	<b>-169.000,00</b>	<b>-27.964,66</b>	<b>141.035,34</b>	<b>0,00</b>
15	Aktivierete Eigenleistung	0,00	0,00	0,00	0,00	0,00
<b>16</b>	<b>Gesamtkosten der Maßnahme (Summe aus Nummer 13 und 15)</b>	<b>-24.352,97</b>	<b>-169.000,00</b>	<b>-27.964,66</b>	<b>141.035,34</b>	<b>0,00</b>

**Maßnahme: 1811701000**  
**Ingrada Wegbis**  
 Austausch CAD GIS-System inkl. Webserver

01	Einzahlungen aus Investitionszuwendungen	0,00	0,00	0,00	0,00	0,00
02	Einzahlungen aus Inverstitinsbeiträge u. ä. Entgelte für Investitionstätigkeit	0,00	0,00	0,00	0,00	0,00
03	Einzahlungen aus der Veräußerung von Sachvermögen	0,00	0,00	0,00	0,00	0,00
04	Einzahlungen aus der Veräußerung von Finanzvermögen	0,00	0,00	0,00	0,00	0,00
05	Einzahlung für sonstige Investitionstätigkeit	0,00	0,00	0,00	0,00	0,00
<b>06</b>	<b>Summe der Einzahlungen aus Investitionstätigkeit (Summe aus Nummer 1 bis 5)</b>	<b>0,00</b>	<b>0,00</b>	<b>0,00</b>	<b>0,00</b>	<b>0,00</b>
07	Auszahlungen für den Erwerb von Grundstücken und Gebäuden	0,00	0,00	0,00	0,00	0,00
08	Auszahlungen für Baumaßnahmen	0,00	0,00	0,00	0,00	0,00
09	Auszahlungen für den Erwerb von beweglichem Sachvermögen	0,00	0,00	0,00	0,00	0,00
10	Auszahlungen für den Erwerb von Finanzvermögen	0,00	0,00	0,00	0,00	0,00
11	Auszahlungen für Investitionsförderungsmaßnahmen	0,00	0,00	0,00	0,00	0,00
12	Auszahlungen für für den Erwerb von immateriellen Vermögensgegenständen	0,00	25.000,00	0,00	-25.000,00	25.000,00
<b>13</b>	<b>Summe der Auszahlungen aus Investitionstätigkeit (Summe aus Nummer 7 bis 12)</b>	<b>0,00</b>	<b>25.000,00</b>	<b>0,00</b>	<b>-25.000,00</b>	<b>25.000,00</b>
<b>14</b>	<b>Saldo aus Investitionstätigkeit (Saldo aus Nummer 6 und 13)</b>	<b>0,00</b>	<b>-25.000,00</b>	<b>0,00</b>	<b>25.000,00</b>	<b>-25.000,00</b>
15	Aktivierete Eigenleistung	0,00	0,00	0,00	0,00	0,00
<b>16</b>	<b>Gesamtkosten der Maßnahme (Summe aus Nummer 13 und 15)</b>	<b>0,00</b>	<b>-25.000,00</b>	<b>0,00</b>	<b>25.000,00</b>	<b>-25.000,00</b>

<b>Produktbereich</b>	<b>11</b>	Innere Verwaltung
<b>Produktgruppe</b>	<b>11.21</b>	Personalwesen

**verantwortlich**

Haupt-, Personal- und Organisationsamt

**Beschreibung**

- Personalgewinnung und Personaleinsatz
- interne und externe Stellenausschreibungen und Bewerberauswahlverfahren
- Beratung der Fachämter und der Mitarbeiter/innen in arbeits-, dienst- und personalvertretungsrechtlichen Fragen
- Personalbedarfsdeckung und Personalbetreuung der Auszubildenden (inkl. Beamtenanwärter, Referendare, Volontäre, Praktikanten, Umschüler etc.)
- Aufgaben der Ausbildungsleiterin
- Ermitteln des Fortbildungsbedarfs, Planung, Organisation, Durchführung und finanzielle Abwicklung von Fortbildungsveranstaltungen
- Entwicklung, Ausgestaltung und Umsetzung freiwilliger sozialer Leistungen
- Leistungen im Rahmen "Familienfreundlicher Arbeitgeber und des Betrieblichen Gesundheitsmanagements
- Koordination und Organisation des Arbeitsschutzes der Stadt Ellwangen
- Koordination und Organisation von Einstellungsuntersuchungen sowie der vertrauens- und amtsärztlichen Tätigkeiten
- Zusammenarbeit mit den Betriebsärzten in allen Fragen des Gesundheitsschutzes
- Koordination von Begehungen in städtischen Einrichtungen, Organisation der Sitzungen des Arbeitsschutzausschusses

Hinweis: Die vollständigen Produktbeschreibungen zu allen enthaltenen Produkten sind im Produktplan Ellwangen zu finden.

**Produkt**

11.21.01	Personalbedarfsdeckung, -betreuung, -abrechnung
11.21.03	Ausbildung
11.21.04	Fortbildung
11.21.06	Freiwillige soziale Leistungen
11.21.07	Arbeitsschutz und Arbeitsmedizin

**Teilergebnisrechnung 2018****11.21**

Produktbereich: 11 Innere Verwaltung  
 Produktgruppe: 11.21 Personalwesen

Ifd. Nr.	Ertrags- und Aufwandsarten	Ergebnis 2017	Fortgeschriebener Ansatz 2018	Ergebnis 2018	Vergleich fortgeschriebener Ansatz /Ist 2018	Ermächtigungsübertragung
		in EUR				
		1	2	3	4	5
01	Steuern und ähnliche Abgaben	0,00	0,00	0,00	0,00	0,00
02	Zuweisungen und Zuwendungen, Umlagen	5.715,00	6.000,00	5.881,00	-119,00	0,00
03	Aufgelöste Investitionszuwendungen und -beiträge	0,00	0,00	0,00	0,00	0,00
04	Sonstige Transfererträge	0,00	0,00	0,00	0,00	0,00
05	Entgelte für öffentliche Leistungen oder Einrichtungen	0,00	0,00	0,00	0,00	0,00
06	Sonstige privatrechtliche Leistungsentgelte	5.295,00	5.100,00	5.881,67	781,67	0,00
07	Kostenerstattungen und Kostenumlagen	5.348,14	23.700,00	4.356,00	-19.344,00	0,00
08	Zinsen und ähnliche Erträge	0,00	0,00	0,00	0,00	0,00
09	Aktivierete Eigenleistungen und Bestandsveränderungen	0,00	0,00	0,00	0,00	0,00
10	Sonstige ordentliche Erträge	0,00	0,00	0,00	0,00	0,00
<b>11</b>	<b>Anteilige ordentliche Erträge (Summe aus Nummer 1 bis 10)</b>	<b>16.358,14</b>	<b>34.800,00</b>	<b>16.118,67</b>	<b>-18.681,33</b>	<b>0,00</b>
12	Personalaufwendungen	1.004.982,07	1.094.411,00	1.039.440,62	-54.970,38	0,00
13	Versorgungsaufwendungen	163.222,01	183.500,00	190.910,68	7.410,68	0,00
14	Aufwendungen für Sach- und Dienstleistungen	35.248,63	82.400,00	40.621,03	-41.778,97	0,00
15	Abschreibungen	0,00	0,00	0,00	0,00	0,00
16	Zinsen und ähnliche Aufwendungen	0,00	0,00	0,00	0,00	0,00
17	Transferaufwendungen	0,00	0,00	0,00	0,00	0,00
18	Sonstige ordentliche Aufwendungen	86.287,49	99.870,00	95.225,16	-4.644,84	0,00
<b>19</b>	<b>Anteilige ordentliche Aufwendungen (Summe aus Nummer 12 bis 18)</b>	<b>1.289.740,20</b>	<b>1.460.181,00</b>	<b>1.366.197,49</b>	<b>-93.983,51</b>	<b>0,00</b>
<b>20</b>	<b>Anteiliges ordentliches Ergebnis (Saldo aus Nummer 11 und 19)</b>	<b>-1.273.382,06</b>	<b>-1.425.381,00</b>	<b>-1.350.078,82</b>	<b>75.302,18</b>	<b>0,00</b>
21	Erträge aus internen Leistungen	807,00	100,00	852,00	752,00	0,00
22	Aufwendungen für internen Leistungen	1.350,00	1.500,00	1.750,00	250,00	0,00
23	kalkulatorische Kosten	0,00	0,00	0,00	0,00	0,00
<b>24</b>	<b>Kalkulatorisches Ergebnis (Saldo aus Nummer 21 und 23)</b>	<b>-543,00</b>	<b>-1.400,00</b>	<b>-898,00</b>	<b>502,00</b>	<b>0,00</b>
<b>25</b>	<b>Nettoressourcenbedarf/-überschuss (Summe aus Nummer 20 und 24)</b>	<b>-1.273.925,06</b>	<b>-1.426.781,00</b>	<b>-1.350.976,82</b>	<b>75.804,18</b>	<b>0,00</b>

**Teilfinanzrechnung mit Planvergleich 2018****11.21****Teil A**

Produktbereich: 11 Innere Verwaltung  
 Produktgruppe: 11.21 Personalwesen

Ifd. Nr.	Einzahlungs- und Auszahlungsarten	Ergebnis 2017	Fortgeschriebener Ansatz	Ergebnis	Vergleich fortgeschriebener Ansatz/ Ergebnis	Ermächtigungsübertragung
		in EUR				
		1	2	3	4	5
01	+ Summe der Einzahlungen aus laufender Verwaltungstätigkeit (ohne außerordentliche zahlungswirksame Erträge aus Vermögensveräußerung)	32.776,28	69.600,00	33.688,84	-35.911,16	0,00
02	- Summe der Auszahlungen aus laufender Verwaltungstätigkeit	2.573.454,26	2.920.362,00	2.711.972,16	-208.389,84	0,00
<b>03</b>	<b>= Anteiliger Zahlungsmittelüberschuss/-bedarf aus laufender Verwaltungstätigkeit (Saldo aus Nummer 1 und 2)</b>	<b>-2.540.677,98</b>	<b>-2.850.762,00</b>	<b>-2.678.283,32</b>	<b>172.478,68</b>	<b>0,00</b>
04	+ Einzahlungen aus Investitionszuwendungen	0,00	0,00	0,00	0,00	0,00
05	+ Einzahlungen aus Investitionsbeiträgen und ähnlichen Entgelten für Investitionstätigkeit	0,00	0,00	0,00	0,00	0,00
06	+ Einzahlungen aus der Veräußerung von Sachvermögen	0,00	0,00	0,00	0,00	0,00
07	+ Einzahlungen aus der Veräußerung von Finanzvermögen	0,00	0,00	0,00	0,00	0,00
08	+ Einzahlungen für sonstige Investitionen	0,00	0,00	0,00	0,00	0,00
<b>09</b>	<b>= Summe der Einzahlungen aus Investitionstätigkeit (Summe aus Nummer 4 bis 8)</b>	<b>0,00</b>	<b>0,00</b>	<b>0,00</b>	<b>0,00</b>	<b>0,00</b>
10	- Auszahlungen für den Erwerb von Grundstücken und Gebäuden	0,00	0,00	0,00	0,00	0,00
11	- Auszahlungen für Baumaßnahmen	0,00	0,00	0,00	0,00	0,00
12	- Auszahlungen für den Erwerb von beweglichem Sachvermögen	0,00	0,00	0,00	0,00	0,00
13	- Auszahlungen für den Erwerb von Finanzvermögen	0,00	0,00	0,00	0,00	0,00
14	- Auszahlungen für Investitionsförderungsmaßnahmen	0,00	0,00	0,00	0,00	0,00
15	- Auszahlungen für den Erwerb von immateriellen Vermögensgegenständen	0,00	0,00	0,00	0,00	0,00
<b>16</b>	<b>= Summe der Auszahlungen aus Investitionstätigkeit (Summe aus Nummer 10 bis 15)</b>	<b>0,00</b>	<b>0,00</b>	<b>0,00</b>	<b>0,00</b>	<b>0,00</b>
<b>17</b>	<b>= Anteiliger Finanzierungsmittelüberschuss/-bedarf aus Investitionstätigkeit (Saldo aus Nummer 9 und 16)</b>	<b>0,00</b>	<b>0,00</b>	<b>0,00</b>	<b>0,00</b>	<b>0,00</b>
<b>18</b>	<b>= Anteiliger Finanzierungsmittelüberschuss/-bedarf (Summe aus Nummer 3 und 17)</b>	<b>-2.540.677,98</b>	<b>-2.850.762,00</b>	<b>-2.678.283,32</b>	<b>172.478,68</b>	<b>0,00</b>

# Produktgruppe

**11.22**

<b>Produktbereich</b>	<b>11</b>	Innere Verwaltung
<b>Produktgruppe</b>	<b>11.22</b>	Finanzverwaltung, Kasse

**verantwortlich**

Stadtkämmerei

**Beschreibung**

- Abwicklung des Zahlungsverkehrs
- Planung und Gewährleistung der Kassenliquidität
- Annahme und Abwicklung von Spenden
- Verwaltung von Treuhandvermögen, Sondervermögen, Nachlässen, Schenkungen, Vermächtnissen (ohne Eigenbetriebe)
- Beitreibung von öffentlich-rechtlichen und privatrechtlichen Geldforderungen
- Feststellung der Uneinbringlichkeit von Forderungen zur Vorbereitung von Niederschlagungen und Erlass

Hinweis: Die vollständigen Produktbeschreibungen zu allen erhaltenen Produkten sind im Produktplan Ellwangen zu finden.

**Produkt**

11.22.05	Zahlungsverkehr, Verwaltung von Kasse und Spenden
11.22.07	Zwangsweise Einziehung von Forderungen

**Teilergebnisrechnung 2018****11.22**

Produktbereich: 11 Innere Verwaltung  
 Produktgruppe: 11.22 Finanzverwaltung, Kasse

Ifd. Nr.	Ertrags- und Aufwandsarten	Ergebnis 2017	Fortgeschriebener Ansatz 2018	Ergebnis 2018	Vergleich fortgeschriebener Ansatz /Ist 2018	Ermächtigungsübertragung
		in EUR				
		1	2	3	4	5
01	Steuern und ähnliche Abgaben	0,00	0,00	0,00	0,00	0,00
02	Zuweisungen und Zuwendungen, Umlagen	0,00	0,00	0,00	0,00	0,00
03	Aufgelöste Investitionszuwendungen und -beiträge	0,00	0,00	0,00	0,00	0,00
04	Sonstige Transfererträge	0,00	0,00	0,00	0,00	0,00
05	Entgelte für öffentliche Leistungen oder Einrichtungen	0,00	0,00	0,00	0,00	0,00
06	Sonstige privatrechtliche Leistungsentgelte	0,00	0,00	0,00	0,00	0,00
07	Kostenerstattungen und Kostenumlagen	0,00	0,00	5.281,45	5.281,45	0,00
08	Zinsen und ähnliche Erträge	1.250,00	0,00	1.250,00	1.250,00	0,00
09	Aktiviere Eigenleistungen und Bestandsveränderungen	0,00	0,00	0,00	0,00	0,00
10	Sonstige ordentliche Erträge	-206.987,91	258.000,00	212.588,62	-45.411,38	0,00
<b>11</b>	<b>Anteilige ordentliche Erträge (Summe aus Nummer 1 bis 10)</b>	<b>-205.737,91</b>	<b>258.000,00</b>	<b>219.120,07</b>	<b>-38.879,93</b>	<b>0,00</b>
12	Personalaufwendungen	265.715,86	278.685,00	263.437,67	-15.247,33	0,00
13	Versorgungsaufwendungen	0,00	0,00	0,00	0,00	0,00
14	Aufwendungen für Sach- und Dienstleistungen	185,80	1.000,00	388,00	-612,00	2.623,00
15	Abschreibungen	96.589,44	0,00	8.820,43	8.820,43	0,00
16	Zinsen und ähnliche Aufwendungen	0,00	0,00	0,00	0,00	0,00
17	Transferaufwendungen	0,00	0,00	0,00	0,00	0,00
18	Sonstige ordentliche Aufwendungen	13.886,66	13.210,00	14.316,52	1.106,52	0,00
<b>19</b>	<b>Anteilige ordentliche Aufwendungen (Summe aus Nummer 12 bis 18)</b>	<b>376.377,76</b>	<b>292.895,00</b>	<b>286.962,62</b>	<b>-5.932,38</b>	<b>2.623,00</b>
<b>20</b>	<b>Anteiliges ordentliches Ergebnis (Saldo aus Nummer 11 und 19)</b>	<b>-582.115,67</b>	<b>-34.895,00</b>	<b>-67.842,55</b>	<b>-32.947,55</b>	<b>-2.623,00</b>
21	Erträge aus internen Leistungen	0,00	0,00	0,00	0,00	0,00
22	Aufwendungen für internen Leistungen	0,00	0,00	0,00	0,00	0,00
23	kalkulatorische Kosten	0,00	0,00	0,00	0,00	0,00
<b>24</b>	<b>Kalkulatorisches Ergebnis (Saldo aus Nummer 21 und 23)</b>	<b>0,00</b>	<b>0,00</b>	<b>0,00</b>	<b>0,00</b>	<b>0,00</b>
<b>25</b>	<b>Nettoressourcenbedarf/-überschuss (Summe aus Nummer 20 und 24)</b>	<b>-582.115,67</b>	<b>-34.895,00</b>	<b>-67.842,55</b>	<b>-32.947,55</b>	<b>-2.623,00</b>

**Teilfinanzrechnung mit Planvergleich 2018****11.22****Teil A**

**Produktbereich:** 11 Innere Verwaltung  
**Produktgruppe:** 11.22 Finanzverwaltung, Kasse

Ifd. Nr.	Einzahlungs- und Auszahlungsarten	Ergebnis 2017	Fortgeschriebener Ansatz	Ergebnis	Vergleich fortgeschriebener Ansatz/ Ergebnis	Ermächtigungsübertragung
		in EUR				
		1	2	3	4	5
01	+ Summe der Einzahlungen aus laufender Verwaltungstätigkeit (ohne außerordentliche zahlungswirksame Erträge aus Vermögensveräußerung)	-454.229,62	516.000,00	339.049,66	-176.950,34	0,00
02	- Summe der Auszahlungen aus laufender Verwaltungstätigkeit	558.544,30	585.790,00	556.660,90	-29.129,10	2.623,00
<b>03</b>	<b>= Anteiliger Zahlungsmittelüberschuss/-bedarf aus laufender Verwaltungstätigkeit (Saldo aus Nummer 1 und 2)</b>	<b>-1.012.773,92</b>	<b>-69.790,00</b>	<b>-217.611,24</b>	<b>-147.821,24</b>	<b>-2.623,00</b>
04	+ Einzahlungen aus Investitionszuwendungen	0,00	0,00	0,00	0,00	0,00
05	+ Einzahlungen aus Investitionsbeiträgen und ähnlichen Entgelten für Investitionstätigkeit	0,00	0,00	0,00	0,00	0,00
06	+ Einzahlungen aus der Veräußerung von Sachvermögen	0,00	0,00	0,00	0,00	0,00
07	+ Einzahlungen aus der Veräußerung von Finanzvermögen	0,00	0,00	0,00	0,00	0,00
08	+ Einzahlungen für sonstige Investitionen	0,00	0,00	0,00	0,00	0,00
<b>09</b>	<b>= Summe der Einzahlungen aus Investitionstätigkeit (Summe aus Nummer 4 bis 8)</b>	<b>0,00</b>	<b>0,00</b>	<b>0,00</b>	<b>0,00</b>	<b>0,00</b>
10	- Auszahlungen für den Erwerb von Grundstücken und Gebäuden	0,00	0,00	0,00	0,00	0,00
11	- Auszahlungen für Baumaßnahmen	0,00	0,00	0,00	0,00	0,00
12	- Auszahlungen für den Erwerb von beweglichem Sachvermögen	0,00	0,00	0,00	0,00	0,00
13	- Auszahlungen für den Erwerb von Finanzvermögen	0,00	0,00	0,00	0,00	0,00
14	- Auszahlungen für Investitionsförderungsmaßnahmen	0,00	0,00	0,00	0,00	0,00
15	- Auszahlungen für den Erwerb von immateriellen Vermögensgegenständen	0,00	0,00	0,00	0,00	0,00
<b>16</b>	<b>= Summe der Auszahlungen aus Investitionstätigkeit (Summe aus Nummer 10 bis 15)</b>	<b>0,00</b>	<b>0,00</b>	<b>0,00</b>	<b>0,00</b>	<b>0,00</b>
<b>17</b>	<b>= Anteiliger Finanzierungsmittelüberschuss/-bedarf aus Investitionstätigkeit (Saldo aus Nummer 9 und 16)</b>	<b>0,00</b>	<b>0,00</b>	<b>0,00</b>	<b>0,00</b>	<b>0,00</b>
<b>18</b>	<b>= Anteiliger Finanzierungsmittelüberschuss/-bedarf (Summe aus Nummer 3 und 17)</b>	<b>-1.012.773,92</b>	<b>-69.790,00</b>	<b>-217.611,24</b>	<b>-147.821,24</b>	<b>-2.623,00</b>



# Produktgruppe

**11.23**

<b>Produktbereich</b>	<b>11</b>	Innere Verwaltung
<b>Produktgruppe</b>	<b>11.23</b>	Justizariat

**verantwortlich**

Stadtkämmerei

**Beschreibung**

Abschluss und Verwaltung von Versicherungsverträgen inklusive Risikoanalyse unter Beteiligung der Fachbereiche. Dazu gehören auch Versicherungspflicht bei Veranstaltungen und die Prüfung von Verkehrssicherungspflichten der Stadt.  
Bei Schadensfällen Geltendmachung des Versicherungsschutzes.

Die obigen Tätigkeiten werden ebenfalls für die Eigenbetriebe der Stadt durchgeführt und verrechnet.

**Produkt**

11.23.05 Abschluss, Verwaltung und Abwicklung von Versicherungen

**Teilergebnisrechnung 2018****11.23**

Produktbereich: 11 Innere Verwaltung  
 Produktgruppe: 11.23 Justizariat

Ifd. Nr.	Ertrags- und Aufwandsarten	Ergebnis 2017	Fortgeschriebener Ansatz 2018	Ergebnis 2018	Vergleich fortgeschriebener Ansatz /Ist 2018	Ermächtigungsübertragung
		in EUR				
		1	2	3	4	5
01	Steuern und ähnliche Abgaben	0,00	0,00	0,00	0,00	0,00
02	Zuweisungen und Zuwendungen, Umlagen	0,00	0,00	0,00	0,00	0,00
03	Aufgelöste Investitionszuwendungen und -beiträge	0,00	0,00	0,00	0,00	0,00
04	Sonstige Transfererträge	0,00	0,00	0,00	0,00	0,00
05	Entgelte für öffentliche Leistungen oder Einrichtungen	0,00	0,00	0,00	0,00	0,00
06	Sonstige privatrechtliche Leistungsentgelte	0,00	0,00	0,00	0,00	0,00
07	Kostenerstattungen und Kostenumlagen	19.868,67	30.000,00	21.042,21	-8.957,79	0,00
08	Zinsen und ähnliche Erträge	0,00	0,00	0,00	0,00	0,00
09	Aktiviere Eigenleistungen und Bestandsveränderungen	0,00	0,00	0,00	0,00	0,00
10	Sonstige ordentliche Erträge	0,00	0,00	0,00	0,00	0,00
<b>11</b>	<b>Anteilige ordentliche Erträge (Summe aus Nummer 1 bis 10)</b>	<b>19.868,67</b>	<b>30.000,00</b>	<b>21.042,21</b>	<b>-8.957,79</b>	<b>0,00</b>
12	Personalaufwendungen	4.943,08	5.803,00	5.166,16	-636,84	0,00
13	Versorgungsaufwendungen	0,00	0,00	0,00	0,00	0,00
14	Aufwendungen für Sach- und Dienstleistungen	0,00	500,00	0,00	-500,00	0,00
15	Abschreibungen	0,00	0,00	0,00	0,00	0,00
16	Zinsen und ähnliche Aufwendungen	0,00	0,00	0,00	0,00	0,00
17	Transferaufwendungen	0,00	0,00	0,00	0,00	0,00
18	Sonstige ordentliche Aufwendungen	94.938,81	125.000,00	109.817,03	-15.182,97	0,00
<b>19</b>	<b>Anteilige ordentliche Aufwendungen (Summe aus Nummer 12 bis 18)</b>	<b>99.881,89</b>	<b>131.303,00</b>	<b>114.983,19</b>	<b>-16.319,81</b>	<b>0,00</b>
<b>20</b>	<b>Anteiliges ordentliches Ergebnis (Saldo aus Nummer 11 und 19)</b>	<b>-80.013,22</b>	<b>-101.303,00</b>	<b>-93.940,98</b>	<b>7.362,02</b>	<b>0,00</b>
21	Erträge aus internen Leistungen	0,00	0,00	0,00	0,00	0,00
22	Aufwendungen für internen Leistungen	0,00	0,00	0,00	0,00	0,00
23	kalkulatorische Kosten	0,00	0,00	0,00	0,00	0,00
<b>24</b>	<b>Kalkulatorisches Ergebnis (Saldo aus Nummer 21 und 23)</b>	<b>0,00</b>	<b>0,00</b>	<b>0,00</b>	<b>0,00</b>	<b>0,00</b>
<b>25</b>	<b>Nettoressourcenbedarf/-überschuss (Summe aus Nummer 20 und 24)</b>	<b>-80.013,22</b>	<b>-101.303,00</b>	<b>-93.940,98</b>	<b>7.362,02</b>	<b>0,00</b>

**Teilfinanzrechnung mit Planvergleich 2018****11.23****Teil A**

Produktbereich: 11 Innere Verwaltung  
 Produktgruppe: 11.23 Justizariat

Ifd. Nr.	Einzahlungs- und Auszahlungsarten	Ergebnis 2017	Fortgeschriebener Ansatz	Ergebnis	Vergleich fortgeschriebener Ansatz/ Ergebnis	Ermächtigungsübertragung
		in EUR				
		1	2	3	4	5
01	+ Summe der Einzahlungen aus laufender Verwaltungstätigkeit (ohne außerordentliche zahlungswirksame Erträge aus Vermögensveräußerung)	55.535,54	60.000,00	54.562,86	-5.437,14	0,00
02	- Summe der Auszahlungen aus laufender Verwaltungstätigkeit	199.763,78	262.606,00	229.966,38	-32.639,62	0,00
<b>03</b>	<b>= Anteiliger Zahlungsmittelüberschuss/-bedarf aus laufender Verwaltungstätigkeit (Saldo aus Nummer 1 und 2)</b>	<b>-144.228,24</b>	<b>-202.606,00</b>	<b>-175.403,52</b>	<b>27.202,48</b>	<b>0,00</b>
04	+ Einzahlungen aus Investitionszuwendungen	0,00	0,00	0,00	0,00	0,00
05	+ Einzahlungen aus Investitionsbeiträgen und ähnlichen Entgelten für Investitionstätigkeit	0,00	0,00	0,00	0,00	0,00
06	+ Einzahlungen aus der Veräußerung von Sachvermögen	0,00	0,00	0,00	0,00	0,00
07	+ Einzahlungen aus der Veräußerung von Finanzvermögen	0,00	0,00	0,00	0,00	0,00
08	+ Einzahlungen für sonstige Investitionen	0,00	0,00	0,00	0,00	0,00
<b>09</b>	<b>= Summe der Einzahlungen aus Investitionstätigkeit (Summe aus Nummer 4 bis 8)</b>	<b>0,00</b>	<b>0,00</b>	<b>0,00</b>	<b>0,00</b>	<b>0,00</b>
10	- Auszahlungen für den Erwerb von Grundstücken und Gebäuden	0,00	0,00	0,00	0,00	0,00
11	- Auszahlungen für Baumaßnahmen	0,00	0,00	0,00	0,00	0,00
12	- Auszahlungen für den Erwerb von beweglichem Sachvermögen	0,00	0,00	0,00	0,00	0,00
13	- Auszahlungen für den Erwerb von Finanzvermögen	0,00	0,00	0,00	0,00	0,00
14	- Auszahlungen für Investitionsförderungsmaßnahmen	0,00	0,00	0,00	0,00	0,00
15	- Auszahlungen für den Erwerb von immateriellen Vermögensgegenständen	0,00	0,00	0,00	0,00	0,00
<b>16</b>	<b>= Summe der Auszahlungen aus Investitionstätigkeit (Summe aus Nummer 10 bis 15)</b>	<b>0,00</b>	<b>0,00</b>	<b>0,00</b>	<b>0,00</b>	<b>0,00</b>
<b>17</b>	<b>= Anteiliger Finanzierungsmittelüberschuss/-bedarf aus Investitionstätigkeit (Saldo aus Nummer 9 und 16)</b>	<b>0,00</b>	<b>0,00</b>	<b>0,00</b>	<b>0,00</b>	<b>0,00</b>
<b>18</b>	<b>= Anteiliger Finanzierungsmittelüberschuss/-bedarf (Summe aus Nummer 3 und 17)</b>	<b>-144.228,24</b>	<b>-202.606,00</b>	<b>-175.403,52</b>	<b>27.202,48</b>	<b>0,00</b>

# Produktgruppe

**11.24**

<b>Produktbereich</b>	<b>11</b>	Innere Verwaltung
<b>Produktgruppe</b>	<b>11.24</b>	Grundstücks- und Gebäudemanagement, Techn. Immobilienmanagement

**verantwortlich**

Stadtbauamt

**Beschreibung**

Planung und bauliche Durchführung von Neu-, Um- und Erweiterungsbauten, Modernisierungen und Sanierungen einschl. Bauherrenleistungen und Beratungsleistungen.

Begehung, Inspektion, Unterhaltung und Instandsetzung des Gebäudebestandes inkl. Denkmäler und Wegkreuze. Bewirtschaftung und Verwaltung des Gebäudebestandes für interne Nutzer.

Betrieb und Betreuung von technischen Anlagen an und in Gebäuden.

Energiemanagement für kommunale Liegenschaften.

Gebäudereinigung und infrastrukturelle Hausdienstleistungen.

Hinweis: Die vollständigen Produktbeschreibungen zu allen enthaltenen Produkten sind im Produktplan Ellwangen zu finden.

**Produkt**

11.24.01	Planung und bauliche Durchführung von Neu-, Um- und Erweiterungsbauten
11.24.02	Gebäudebewirtschaftung (bebaute Grundstücke mit techn. Anlagen; Energiemanagement)

**Teilergebnisrechnung 2018****11.24**

Produktbereich: 11  
Produktgruppe: 11.24

Innere Verwaltung  
Grundstücks- und Gebäudemanagement, Techn. Immobilienmanagement

Ifd. Nr.	Ertrags- und Aufwandsarten	Ergebnis 2017	Fortgeschriebener Ansatz 2018	Ergebnis 2018	Vergleich fortgeschriebener Ansatz /Ist 2018	Ermächtigungsübertragung
		in EUR				
		1	2	3	4	5
01	Steuern und ähnliche Abgaben	0,00	0,00	0,00	0,00	0,00
02	Zuweisungen und Zuwendungen, Umlagen	5.050,00	0,00	0,00	0,00	0,00
03	Aufgelöste Investitionszuwendungen und -beiträge	601.636,90	329.695,00	634.050,39	304.355,39	0,00
04	Sonstige Transfererträge	0,00	0,00	0,00	0,00	0,00
05	Entgelte für öffentliche Leistungen oder Einrichtungen	0,00	0,00	0,00	0,00	0,00
06	Sonstige privatrechtliche Leistungsentgelte	25.447,86	18.000,00	46.606,43	28.606,43	0,00
07	Kostenerstattungen und Kostenumlagen	0,00	0,00	4.527,01	4.527,01	0,00
08	Zinsen und ähnliche Erträge	0,00	0,00	0,00	0,00	0,00
09	Aktiviere Eigenleistungen und Bestandsveränderungen	0,00	0,00	0,00	0,00	0,00
10	Sonstige ordentliche Erträge	4.990,49	0,00	5.991,66	5.991,66	0,00
<b>11</b>	<b>Anteilige ordentliche Erträge (Summe aus Nummer 1 bis 10)</b>	<b>637.125,25</b>	<b>347.695,00</b>	<b>691.175,49</b>	<b>343.480,49</b>	<b>0,00</b>
12	Personalaufwendungen	2.275.556,77	2.526.981,00	2.474.987,51	-51.993,49	0,00
13	Versorgungsaufwendungen	0,00	0,00	0,00	0,00	0,00
14	Aufwendungen für Sach- und Dienstleistungen	3.066.280,04	3.902.700,00	3.312.953,80	-589.746,20	333.000,00
15	Abschreibungen	2.096.772,48	1.394.744,00	2.232.946,32	838.202,32	0,00
16	Zinsen und ähnliche Aufwendungen	0,00	0,00	0,00	0,00	0,00
17	Transferaufwendungen	0,00	0,00	0,00	0,00	0,00
18	Sonstige ordentliche Aufwendungen	425.345,26	414.030,00	410.420,10	-3.609,90	0,00
<b>19</b>	<b>Anteilige ordentliche Aufwendungen (Summe aus Nummer 12 bis 18)</b>	<b>7.863.954,55</b>	<b>8.238.455,00</b>	<b>8.431.307,73</b>	<b>192.852,73</b>	<b>333.000,00</b>
<b>20</b>	<b>Anteiliges ordentliches Ergebnis (Saldo aus Nummer 11 und 19)</b>	<b>-7.226.829,30</b>	<b>-7.890.760,00</b>	<b>-7.740.132,24</b>	<b>150.627,76</b>	<b>-333.000,00</b>
21	Erträge aus internen Leistungen	6.683.057,97	8.008.220,00	7.355.569,48	-652.650,52	0,00
22	Aufwendungen für internen Leistungen	0,00	0,00	0,00	0,00	0,00
23	kalkulatorische Kosten	0,00	0,00	0,00	0,00	0,00
<b>24</b>	<b>Kalkulatorisches Ergebnis (Saldo aus Nummer 21 und 23)</b>	<b>6.683.057,97</b>	<b>8.008.220,00</b>	<b>7.355.569,48</b>	<b>-652.650,52</b>	<b>0,00</b>
<b>25</b>	<b>Nettoressourcenbedarf/-überschuss (Summe aus Nummer 20 und 24)</b>	<b>-543.771,33</b>	<b>117.460,00</b>	<b>-384.562,76</b>	<b>-502.022,76</b>	<b>-333.000,00</b>

**Teilfinanzrechnung mit Planvergleich 2018****11.24****Teil A**

**Produktbereich:** 11 Innere Verwaltung  
**Produktgruppe:** 11.24 Grundstücks- und Gebäudemanagement, Techn. Immobilienmanagement

Ifd. Nr.	Einzahlungs- und Auszahlungsarten	Ergebnis 2017	Fortgeschriebener Ansatz	Ergebnis	Vergleich fortgeschriebener Ansatz/ Ergebnis	Ermächtigungsübertragung
		in EUR				
		1	2	3	4	5
01	+ Summe der Einzahlungen aus laufender Verwaltungstätigkeit (ohne außerordentliche zahlungswirksame Erträge aus Vermögensveräußerung)	61.413,32	36.000,00	84.498,00	48.498,00	0,00
02	- Summe der Auszahlungen aus laufender Verwaltungstätigkeit	11.383.076,44	13.687.422,00	11.495.610,30	-2.191.811,70	333.000,00
<b>03</b>	<b>= Anteiliger Zahlungsmittelüberschuss/-bedarf aus laufender Verwaltungstätigkeit (Saldo aus Nummer 1 und 2)</b>	<b>-11.321.663,12</b>	<b>-13.651.422,00</b>	<b>-11.411.112,30</b>	<b>2.240.309,70</b>	<b>-333.000,00</b>
04	+ Einzahlungen aus Investitionszuwendungen	2.135.968,80	3.060.000,00	3.005.386,62	-54.613,38	1.878.200,00
05	+ Einzahlungen aus Investitionsbeiträgen und ähnlichen Entgelten für Investitionstätigkeit	0,00	0,00	0,00	0,00	0,00
06	+ Einzahlungen aus der Veräußerung von Sachvermögen	639,82	0,00	0,00	0,00	0,00
07	+ Einzahlungen aus der Veräußerung von Finanzvermögen	0,00	0,00	0,00	0,00	0,00
08	+ Einzahlungen für sonstige Investitionen	0,00	0,00	0,00	0,00	0,00
<b>09</b>	<b>= Summe der Einzahlungen aus Investitionstätigkeit (Summe aus Nummer 4 bis 8)</b>	<b>2.136.608,62</b>	<b>3.060.000,00</b>	<b>3.005.386,62</b>	<b>-54.613,38</b>	<b>1.878.200,00</b>
10	- Auszahlungen für den Erwerb von Grundstücken und Gebäuden	0,00	0,00	0,00	0,00	0,00
11	- Auszahlungen für Baumaßnahmen	10.669.393,98	9.844.400,00	6.886.242,36	-2.958.157,64	2.643.852,00
12	- Auszahlungen für den Erwerb von beweglichem Sachvermögen	-109.673,92	-76.800,00	-111.867,68	-35.067,68	0,00
13	- Auszahlungen für den Erwerb von Finanzvermögen	0,00	0,00	0,00	0,00	0,00
14	- Auszahlungen für Investitionsförderungsmaßnahmen	0,00	0,00	0,00	0,00	0,00
15	- Auszahlungen für den Erwerb von immateriellen Vermögensgegenständen	0,00	0,00	0,00	0,00	0,00
<b>16</b>	<b>= Summe der Auszahlungen aus Investitionstätigkeit (Summe aus Nummer 10 bis 15)</b>	<b>10.779.067,90</b>	<b>9.921.200,00</b>	<b>6.998.110,04</b>	<b>-2.923.089,96</b>	<b>2.643.852,00</b>
<b>17</b>	<b>= Anteiliger Finanzierungsmittelüberschuss/-bedarf aus Investitionstätigkeit (Saldo aus Nummer 9 und 16)</b>	<b>-8.642.459,28</b>	<b>-6.861.200,00</b>	<b>-3.992.723,42</b>	<b>2.868.476,58</b>	<b>-765.652,00</b>
<b>18</b>	<b>= Anteiliger Finanzierungsmittelüberschuss/-bedarf (Summe aus Nummer 3 und 17)</b>	<b>-19.964.122,40</b>	<b>-20.512.622,00</b>	<b>-15.403.835,72</b>	<b>5.108.786,28</b>	<b>-1.098.652,00</b>

**Teilfinanzrechnung 2018****11.24****B. Nachweis einzelner Investitionsmaßnahmen**

Produktbereich: 11 Innere Verwaltung  
 Produktgruppe: 11.24 Grundstücks- und Gebäudemanagement, Techn. Immobilienmanagement

lfd. Nr.	Investitionsmaßnahmen oberhalb der festgesetzten Wertgrenze	Ergebnis 2017	Fortgeschriebener Ansatz 2018	Ergebnis 2018	Vergleich fortgeschriebener Ansatz/ Ergebnis 2018	Ermächtigungsübertragung
		1	2	3	4	5

Maßnahme: 0020700001

**Beschaffungen Geb.Management**  
 Gerätepool Hausmeister

in EUR						
1	2	3	4	5		
01	Einzahlungen aus Investitionszuwendungen	0,00	0,00	0,00	0,00	0,00
02	Einzahlungen aus Inverstitinsbeiträge u. ä. Entgelte für Investitionstätigkeit	0,00	0,00	0,00	0,00	0,00
03	Einzahlungen aus der Veräußerung von Sachvermögen	0,00	0,00	0,00	0,00	0,00
04	Einzahlungen aus der Veräußerung von Finanzvermögen	0,00	0,00	0,00	0,00	0,00
05	Einzahlung für sonstige Investitionstätigkeit	0,00	0,00	0,00	0,00	0,00
<b>06</b>	<b>Summe der Einzahlungen aus Investitionstätigkeit (Summe aus Nummer 1 bis 5)</b>	<b>0,00</b>	<b>0,00</b>	<b>0,00</b>	<b>0,00</b>	<b>0,00</b>
07	Auszahlungen für den Erwerb von Grundstücken und Gebäuden	0,00	0,00	0,00	0,00	0,00
08	Auszahlungen für Baumaßnahmen	0,00	0,00	0,00	0,00	0,00
09	Auszahlungen für den Erwerb von beweglichem Sachvermögen	0,00	10.000,00	0,00	-10.000,00	0,00
10	Auszahlungen für den Erwerb von Finanzvermögen	0,00	0,00	0,00	0,00	0,00
11	Auszahlungen für Investitionsförderungsmaßnahmen	0,00	0,00	0,00	0,00	0,00
12	Auszahlungen für für den Erwerb von immateriellen Vermögensgegenständen	0,00	0,00	0,00	0,00	0,00
<b>13</b>	<b>Summe der Auszahlungen aus Investitionstätigkeit (Summe aus Nummer 7 bis 12)</b>	<b>0,00</b>	<b>10.000,00</b>	<b>0,00</b>	<b>-10.000,00</b>	<b>0,00</b>
<b>14</b>	<b>Saldo aus Investitionstätigkeit (Saldo aus Nummer 6 und 13)</b>	<b>0,00</b>	<b>-10.000,00</b>	<b>0,00</b>	<b>10.000,00</b>	<b>0,00</b>
15	Aktiviere Eigenleistung	0,00	0,00	0,00	0,00	0,00
<b>16</b>	<b>Gesamtkosten der Maßnahme (Summe aus Nummer 13 und 15)</b>	<b>0,00</b>	<b>-10.000,00</b>	<b>0,00</b>	<b>10.000,00</b>	<b>0,00</b>

Maßnahme: 0020710001

**Rathaus Ellwangen - Beschaffungen Geb.Management**

01	Einzahlungen aus Investitionszuwendungen	0,00	0,00	0,00	0,00	0,00
02	Einzahlungen aus Inverstitinsbeiträge u. ä. Entgelte für Investitionstätigkeit	0,00	0,00	0,00	0,00	0,00
03	Einzahlungen aus der Veräußerung von Sachvermögen	0,00	0,00	0,00	0,00	0,00
04	Einzahlungen aus der Veräußerung von Finanzvermögen	0,00	0,00	0,00	0,00	0,00
05	Einzahlung für sonstige Investitionstätigkeit	0,00	0,00	0,00	0,00	0,00
<b>06</b>	<b>Summe der Einzahlungen aus Investitionstätigkeit (Summe aus Nummer 1 bis 5)</b>	<b>0,00</b>	<b>0,00</b>	<b>0,00</b>	<b>0,00</b>	<b>0,00</b>
07	Auszahlungen für den Erwerb von Grundstücken und Gebäuden	0,00	0,00	0,00	0,00	0,00
08	Auszahlungen für Baumaßnahmen	0,00	0,00	0,00	0,00	0,00
09	Auszahlungen für den Erwerb von beweglichem Sachvermögen	6.307,72	0,00	0,00	0,00	0,00
10	Auszahlungen für den Erwerb von Finanzvermögen	0,00	0,00	0,00	0,00	0,00
11	Auszahlungen für Investitionsförderungsmaßnahmen	0,00	0,00	0,00	0,00	0,00
12	Auszahlungen für für den Erwerb von immateriellen Vermögensgegenständen	0,00	0,00	0,00	0,00	0,00
<b>13</b>	<b>Summe der Auszahlungen aus Investitionstätigkeit (Summe aus Nummer 7 bis 12)</b>	<b>6.307,72</b>	<b>0,00</b>	<b>0,00</b>	<b>0,00</b>	<b>0,00</b>
<b>14</b>	<b>Saldo aus Investitionstätigkeit (Saldo aus Nummer 6 und 13)</b>	<b>-6.307,72</b>	<b>0,00</b>	<b>0,00</b>	<b>0,00</b>	<b>0,00</b>
15	Aktiviere Eigenleistung	0,00	0,00	0,00	0,00	0,00
<b>16</b>	<b>Gesamtkosten der Maßnahme (Summe aus Nummer 13 und 15)</b>	<b>-6.307,72</b>	<b>0,00</b>	<b>0,00</b>	<b>0,00</b>	<b>0,00</b>

**Teilfinanzrechnung 2018****11.24****B. Nachweis einzelner Investitionsmaßnahmen**

Produktbereich: 11 Innere Verwaltung  
 Produktgruppe: 11.24 Grundstücks- und Gebäudemanagement, Techn. Immobilienmanagement

lfd. Nr.	Investitionsmaßnahmen oberhalb der festgesetzten Wertgrenze	Ergebnis 2017	Fortgeschriebener Ansatz 2018	Ergebnis 2018	Vergleich fortgeschriebener Ansatz/ Ergebnis 2018	Ermächtigungsübertragung
		1	2	3	4	5

Maßnahme: 0020720401

**Schule Neunheim - Beschaffungen Geb.Management**

in EUR						
1	2	3	4	5	6	7
01	Einzahlungen aus Investitionszuwendungen	0,00	0,00	0,00	0,00	0,00
02	Einzahlungen aus Inverstitinsbeiträge u. ä. Entgelte für Investitionstätigkeit	0,00	0,00	0,00	0,00	0,00
03	Einzahlungen aus der Veräußerung von Sachvermögen	0,00	0,00	0,00	0,00	0,00
04	Einzahlungen aus der Veräußerung von Finanzvermögen	0,00	0,00	0,00	0,00	0,00
05	Einzahlung für sonstige Investitionstätigkeit	0,00	0,00	0,00	0,00	0,00
<b>06</b>	<b>Summe der Einzahlungen aus Investitionstätigkeit (Summe aus Nummer 1 bis 5)</b>	<b>0,00</b>	<b>0,00</b>	<b>0,00</b>	<b>0,00</b>	<b>0,00</b>
07	Auszahlungen für den Erwerb von Grundstücken und Gebäuden	0,00	0,00	0,00	0,00	0,00
08	Auszahlungen für Baumaßnahmen	0,00	0,00	0,00	0,00	0,00
09	Auszahlungen für den Erwerb von beweglichem Sachvermögen	4.859,57	0,00	0,00	0,00	0,00
10	Auszahlungen für den Erwerb von Finanzvermögen	0,00	0,00	0,00	0,00	0,00
11	Auszahlungen für Investitionsförderungsmaßnahmen	0,00	0,00	0,00	0,00	0,00
12	Auszahlungen für für den Erwerb von immateriellen Vermögensgegenständen	0,00	0,00	0,00	0,00	0,00
<b>13</b>	<b>Summe der Auszahlungen aus Investitionstätigkeit (Summe aus Nummer 7 bis 12)</b>	<b>4.859,57</b>	<b>0,00</b>	<b>0,00</b>	<b>0,00</b>	<b>0,00</b>
<b>14</b>	<b>Saldo aus Investitionstätigkeit (Saldo aus Nummer 6 und 13)</b>	<b>-4.859,57</b>	<b>0,00</b>	<b>0,00</b>	<b>0,00</b>	<b>0,00</b>
15	Aktivierete Eigenleistung	0,00	0,00	0,00	0,00	0,00
<b>16</b>	<b>Gesamtkosten der Maßnahme (Summe aus Nummer 13 und 15)</b>	<b>-4.859,57</b>	<b>0,00</b>	<b>0,00</b>	<b>0,00</b>	<b>0,00</b>

Maßnahme: 0020720601

**Kastellschule - Beschaffungen Geb.Management  
Scheuersaugmaschine**

01	Einzahlungen aus Investitionszuwendungen	0,00	0,00	0,00	0,00	0,00
02	Einzahlungen aus Inverstitinsbeiträge u. ä. Entgelte für Investitionstätigkeit	0,00	0,00	0,00	0,00	0,00
03	Einzahlungen aus der Veräußerung von Sachvermögen	0,00	0,00	0,00	0,00	0,00
04	Einzahlungen aus der Veräußerung von Finanzvermögen	0,00	0,00	0,00	0,00	0,00
05	Einzahlung für sonstige Investitionstätigkeit	0,00	0,00	0,00	0,00	0,00
<b>06</b>	<b>Summe der Einzahlungen aus Investitionstätigkeit (Summe aus Nummer 1 bis 5)</b>	<b>0,00</b>	<b>0,00</b>	<b>0,00</b>	<b>0,00</b>	<b>0,00</b>
07	Auszahlungen für den Erwerb von Grundstücken und Gebäuden	0,00	0,00	0,00	0,00	0,00
08	Auszahlungen für Baumaßnahmen	0,00	0,00	0,00	0,00	0,00
09	Auszahlungen für den Erwerb von beweglichem Sachvermögen	1.377,87	0,00	4.203,28	4.203,28	0,00
10	Auszahlungen für den Erwerb von Finanzvermögen	0,00	0,00	0,00	0,00	0,00
11	Auszahlungen für Investitionsförderungsmaßnahmen	0,00	0,00	0,00	0,00	0,00
12	Auszahlungen für für den Erwerb von immateriellen Vermögensgegenständen	0,00	0,00	0,00	0,00	0,00
<b>13</b>	<b>Summe der Auszahlungen aus Investitionstätigkeit (Summe aus Nummer 7 bis 12)</b>	<b>1.377,87</b>	<b>0,00</b>	<b>4.203,28</b>	<b>4.203,28</b>	<b>0,00</b>
<b>14</b>	<b>Saldo aus Investitionstätigkeit (Saldo aus Nummer 6 und 13)</b>	<b>-1.377,87</b>	<b>0,00</b>	<b>-4.203,28</b>	<b>-4.203,28</b>	<b>0,00</b>
15	Aktivierete Eigenleistung	0,00	0,00	0,00	0,00	0,00
<b>16</b>	<b>Gesamtkosten der Maßnahme (Summe aus Nummer 13 und 15)</b>	<b>-1.377,87</b>	<b>0,00</b>	<b>-4.203,28</b>	<b>-4.203,28</b>	<b>0,00</b>



**Teilfinanzrechnung 2018****11.24****B. Nachweis einzelner Investitionsmaßnahmen**

**Produktbereich:** 11 Innere Verwaltung  
**Produktgruppe:** 11.24 Grundstücks- und Gebäudemanagement, Techn. Immobilienmanagement

lfd. Nr.	Investitionsmaßnahmen oberhalb der festgesetzten Wertgrenze	Ergebnis 2017	Fortgeschriebener Ansatz 2018	Ergebnis 2018	Vergleich fortgeschriebener Ansatz/ Ergebnis 2018	Ermächtigungsübertragung
		1	2	3	4	5

**Maßnahme: 0020720801****Schule Röhlingen - Beschaffungen Geb.Management**

3.000 EUR = Waschmaschine (Gewerbe)

2.200 EUR = Trockner (Gewerbe)

6.100 EUR = Orbot Einscheibemaschine mit Zubehör

in EUR						
		1	2	3	4	5
01	Einzahlungen aus Investitionszuwendungen	0,00	0,00	0,00	0,00	0,00
02	Einzahlungen aus Inverstitinsbeiträge u. ä. Entgelte für Investitionstätigkeit	0,00	0,00	0,00	0,00	0,00
03	Einzahlungen aus der Veräußerung von Sachvermögen	0,00	0,00	0,00	0,00	0,00
04	Einzahlungen aus der Veräußerung von Finanzvermögen	0,00	0,00	0,00	0,00	0,00
05	Einzahlung für sonstige Investitionstätigkeit	0,00	0,00	0,00	0,00	0,00
<b>06</b>	<b>Summe der Einzahlungen aus Investitionstätigkeit (Summe aus Nummer 1 bis 5)</b>	<b>0,00</b>	<b>0,00</b>	<b>0,00</b>	<b>0,00</b>	<b>0,00</b>
07	Auszahlungen für den Erwerb von Grundstücken und Gebäuden	0,00	0,00	0,00	0,00	0,00
08	Auszahlungen für Baumaßnahmen	0,00	0,00	0,00	0,00	0,00
09	Auszahlungen für den Erwerb von beweglichem Sachvermögen	1.377,87	0,00	0,00	0,00	0,00
10	Auszahlungen für den Erwerb von Finanzvermögen	0,00	0,00	0,00	0,00	0,00
11	Auszahlungen für Investitionsförderungsmaßnahmen	0,00	0,00	0,00	0,00	0,00
12	Auszahlungen für für den Erwerb von immateriellen Vermögensgegenständen	0,00	0,00	0,00	0,00	0,00
<b>13</b>	<b>Summe der Auszahlungen aus Investitionstätigkeit (Summe aus Nummer 7 bis 12)</b>	<b>1.377,87</b>	<b>0,00</b>	<b>0,00</b>	<b>0,00</b>	<b>0,00</b>
<b>14</b>	<b>Saldo aus Investitionstätigkeit (Saldo aus Nummer 6 und 13)</b>	<b>-1.377,87</b>	<b>0,00</b>	<b>0,00</b>	<b>0,00</b>	<b>0,00</b>
15	Aktivierete Eigenleistung	0,00	0,00	0,00	0,00	0,00
<b>16</b>	<b>Gesamtkosten der Maßnahme (Summe aus Nummer 13 und 15)</b>	<b>-1.377,87</b>	<b>0,00</b>	<b>0,00</b>	<b>0,00</b>	<b>0,00</b>

**Maßnahme: 0020721201****Schule Rindelbach - Beschaffungen Geb.Management**

Waschmaschine und Trockner

01	Einzahlungen aus Investitionszuwendungen	0,00	0,00	0,00	0,00	0,00
02	Einzahlungen aus Inverstitinsbeiträge u. ä. Entgelte für Investitionstätigkeit	0,00	0,00	0,00	0,00	0,00
03	Einzahlungen aus der Veräußerung von Sachvermögen	0,00	0,00	0,00	0,00	0,00
04	Einzahlungen aus der Veräußerung von Finanzvermögen	0,00	0,00	0,00	0,00	0,00
05	Einzahlung für sonstige Investitionstätigkeit	0,00	0,00	0,00	0,00	0,00
<b>06</b>	<b>Summe der Einzahlungen aus Investitionstätigkeit (Summe aus Nummer 1 bis 5)</b>	<b>0,00</b>	<b>0,00</b>	<b>0,00</b>	<b>0,00</b>	<b>0,00</b>
07	Auszahlungen für den Erwerb von Grundstücken und Gebäuden	0,00	0,00	0,00	0,00	0,00
08	Auszahlungen für Baumaßnahmen	0,00	0,00	0,00	0,00	0,00
09	Auszahlungen für den Erwerb von beweglichem Sachvermögen	4.859,57	5.600,00	0,00	-5.600,00	0,00
10	Auszahlungen für den Erwerb von Finanzvermögen	0,00	0,00	0,00	0,00	0,00
11	Auszahlungen für Investitionsförderungsmaßnahmen	0,00	0,00	0,00	0,00	0,00
12	Auszahlungen für für den Erwerb von immateriellen Vermögensgegenständen	0,00	0,00	0,00	0,00	0,00
<b>13</b>	<b>Summe der Auszahlungen aus Investitionstätigkeit (Summe aus Nummer 7 bis 12)</b>	<b>4.859,57</b>	<b>5.600,00</b>	<b>0,00</b>	<b>-5.600,00</b>	<b>0,00</b>
<b>14</b>	<b>Saldo aus Investitionstätigkeit (Saldo aus Nummer 6 und 13)</b>	<b>-4.859,57</b>	<b>-5.600,00</b>	<b>0,00</b>	<b>5.600,00</b>	<b>0,00</b>
15	Aktivierete Eigenleistung	0,00	0,00	0,00	0,00	0,00
<b>16</b>	<b>Gesamtkosten der Maßnahme (Summe aus Nummer 13 und 15)</b>	<b>-4.859,57</b>	<b>-5.600,00</b>	<b>0,00</b>	<b>5.600,00</b>	<b>0,00</b>

**Teilfinanzrechnung 2018****11.24****B. Nachweis einzelner Investitionsmaßnahmen**

Produktbereich: 11 Innere Verwaltung  
 Produktgruppe: 11.24 Grundstücks- und Gebäudemanagement, Techn. Immobilienmanagement

Ifd. Nr.	Investitionsmaßnahmen oberhalb der festgesetzten Wertgrenze	Ergebnis 2017	Fortgeschriebener Ansatz 2018	Ergebnis 2018	Vergleich fortgeschriebener Ansatz/ Ergebnis 2018	Ermächtigungsübertragung
		1	2	3	4	5

Maßnahme: 0020721401

**St.-Georg-Schule - Beschaffungen Geb.Management**

3.000 EUR = Waschmaschine (Gewerbe)

2.200 EUR = Trockner (Gewerbe)

in EUR						
		1	2	3	4	5
01	Einzahlungen aus Investitionszuwendungen	0,00	0,00	0,00	0,00	0,00
02	Einzahlungen aus Inverstitinsbeiträge u. ä. Entgelte für Investitionstätigkeit	0,00	0,00	0,00	0,00	0,00
03	Einzahlungen aus der Veräußerung von Sachvermögen	0,00	0,00	0,00	0,00	0,00
04	Einzahlungen aus der Veräußerung von Finanzvermögen	0,00	0,00	0,00	0,00	0,00
05	Einzahlung für sonstige Investitionstätigkeit	0,00	0,00	0,00	0,00	0,00
<b>06</b>	<b>Summe der Einzahlungen aus Investitionstätigkeit (Summe aus Nummer 1 bis 5)</b>	<b>0,00</b>	<b>0,00</b>	<b>0,00</b>	<b>0,00</b>	<b>0,00</b>
07	Auszahlungen für den Erwerb von Grundstücken und Gebäuden	0,00	0,00	0,00	0,00	0,00
08	Auszahlungen für Baumaßnahmen	0,00	0,00	0,00	0,00	0,00
09	Auszahlungen für den Erwerb von beweglichem Sachvermögen	4.859,57	0,00	0,00	0,00	0,00
10	Auszahlungen für den Erwerb von Finanzvermögen	0,00	0,00	0,00	0,00	0,00
11	Auszahlungen für Investitionsförderungsmaßnahmen	0,00	0,00	0,00	0,00	0,00
12	Auszahlungen für für den Erwerb von immateriellen Vermögensgegenständen	0,00	0,00	0,00	0,00	0,00
<b>13</b>	<b>Summe der Auszahlungen aus Investitionstätigkeit (Summe aus Nummer 7 bis 12)</b>	<b>4.859,57</b>	<b>0,00</b>	<b>0,00</b>	<b>0,00</b>	<b>0,00</b>
<b>14</b>	<b>Saldo aus Investitionstätigkeit (Saldo aus Nummer 6 und 13)</b>	<b>-4.859,57</b>	<b>0,00</b>	<b>0,00</b>	<b>0,00</b>	<b>0,00</b>
15	Aktivierete Eigenleistung	0,00	0,00	0,00	0,00	0,00
<b>16</b>	<b>Gesamtkosten der Maßnahme (Summe aus Nummer 13 und 15)</b>	<b>-4.859,57</b>	<b>0,00</b>	<b>0,00</b>	<b>0,00</b>	<b>0,00</b>

Maßnahme: 0020721601

**Mittelhofschule - Beschaffungen Gebäudemanagement**

01	Einzahlungen aus Investitionszuwendungen	0,00	0,00	0,00	0,00	0,00
02	Einzahlungen aus Inverstitinsbeiträge u. ä. Entgelte für Investitionstätigkeit	0,00	0,00	0,00	0,00	0,00
03	Einzahlungen aus der Veräußerung von Sachvermögen	0,00	0,00	0,00	0,00	0,00
04	Einzahlungen aus der Veräußerung von Finanzvermögen	0,00	0,00	0,00	0,00	0,00
05	Einzahlung für sonstige Investitionstätigkeit	0,00	0,00	0,00	0,00	0,00
<b>06</b>	<b>Summe der Einzahlungen aus Investitionstätigkeit (Summe aus Nummer 1 bis 5)</b>	<b>0,00</b>	<b>0,00</b>	<b>0,00</b>	<b>0,00</b>	<b>0,00</b>
07	Auszahlungen für den Erwerb von Grundstücken und Gebäuden	0,00	0,00	0,00	0,00	0,00
08	Auszahlungen für Baumaßnahmen	0,00	0,00	0,00	0,00	0,00
09	Auszahlungen für den Erwerb von beweglichem Sachvermögen	0,00	0,00	2.808,40	2.808,40	0,00
10	Auszahlungen für den Erwerb von Finanzvermögen	0,00	0,00	0,00	0,00	0,00
11	Auszahlungen für Investitionsförderungsmaßnahmen	0,00	0,00	0,00	0,00	0,00
12	Auszahlungen für für den Erwerb von immateriellen Vermögensgegenständen	0,00	0,00	0,00	0,00	0,00
<b>13</b>	<b>Summe der Auszahlungen aus Investitionstätigkeit (Summe aus Nummer 7 bis 12)</b>	<b>0,00</b>	<b>0,00</b>	<b>2.808,40</b>	<b>2.808,40</b>	<b>0,00</b>
<b>14</b>	<b>Saldo aus Investitionstätigkeit (Saldo aus Nummer 6 und 13)</b>	<b>0,00</b>	<b>0,00</b>	<b>-2.808,40</b>	<b>-2.808,40</b>	<b>0,00</b>
15	Aktivierete Eigenleistung	0,00	0,00	0,00	0,00	0,00
<b>16</b>	<b>Gesamtkosten der Maßnahme (Summe aus Nummer 13 und 15)</b>	<b>0,00</b>	<b>0,00</b>	<b>-2.808,40</b>	<b>-2.808,40</b>	<b>0,00</b>

**Teilfinanzrechnung 2018****11.24****B. Nachweis einzelner Investitionsmaßnahmen**

Produktbereich: 11 Innere Verwaltung  
 Produktgruppe: 11.24 Grundstücks- und Gebäudemanagement, Techn. Immobilienmanagement

Ifd. Nr.	Investitionsmaßnahmen oberhalb der festgesetzten Wertgrenze	Ergebnis 2017	Fortgeschriebener Ansatz 2018	Ergebnis 2018	Vergleich fortgeschriebener Ansatz/ Ergebnis 2018	Ermächtigungsübertragung
		in EUR				
		1	2	3	4	5

Maßnahme: 0020723002

**Peutingergymnasium - Beschaffungen Geb.Management**

Erwerb zwei Schwersaugmaschinen / überplanmäßig finanziert mit Mitteln der Kastellschule.

01	Einzahlungen aus Investitionszuwendungen	0,00	0,00	0,00	0,00	0,00
02	Einzahlungen aus Investitionsbeiträge u. ä. Entgelte für Investitionstätigkeit	0,00	0,00	0,00	0,00	0,00
03	Einzahlungen aus der Veräußerung von Sachvermögen	0,00	0,00	0,00	0,00	0,00
04	Einzahlungen aus der Veräußerung von Finanzvermögen	0,00	0,00	0,00	0,00	0,00
05	Einzahlung für sonstige Investitionstätigkeit	0,00	0,00	0,00	0,00	0,00
<b>06</b>	<b>Summe der Einzahlungen aus Investitionstätigkeit (Summe aus Nummer 1 bis 5)</b>	<b>0,00</b>	<b>0,00</b>	<b>0,00</b>	<b>0,00</b>	<b>0,00</b>
07	Auszahlungen für den Erwerb von Grundstücken und Gebäuden	0,00	0,00	0,00	0,00	0,00
08	Auszahlungen für Baumaßnahmen	0,00	0,00	0,00	0,00	0,00
09	Auszahlungen für den Erwerb von beweglichem Sachvermögen	15.751,58	0,00	0,00	0,00	0,00
10	Auszahlungen für den Erwerb von Finanzvermögen	0,00	0,00	0,00	0,00	0,00
11	Auszahlungen für Investitionsförderungsmaßnahmen	0,00	0,00	0,00	0,00	0,00
12	Auszahlungen für für den Erwerb von immateriellen Vermögensgegenständen	0,00	0,00	0,00	0,00	0,00
<b>13</b>	<b>Summe der Auszahlungen aus Investitionstätigkeit (Summe aus Nummer 7 bis 12)</b>	<b>15.751,58</b>	<b>0,00</b>	<b>0,00</b>	<b>0,00</b>	<b>0,00</b>
<b>14</b>	<b>Saldo aus Investitionstätigkeit (Saldo aus Nummer 6 und 13)</b>	<b>-15.751,58</b>	<b>0,00</b>	<b>0,00</b>	<b>0,00</b>	<b>0,00</b>
15	Aktivierete Eigenleistung	0,00	0,00	0,00	0,00	0,00
<b>16</b>	<b>Gesamtkosten der Maßnahme (Summe aus Nummer 13 und 15)</b>	<b>-15.751,58</b>	<b>0,00</b>	<b>0,00</b>	<b>0,00</b>	<b>0,00</b>

Maßnahme: 0020723501

**Hariolf-Gymnasium, Mensa - Beschaffungen GM**

Kühlschrank und Elektrokipffanne

01	Einzahlungen aus Investitionszuwendungen	0,00	0,00	0,00	0,00	0,00
02	Einzahlungen aus Investitionsbeiträge u. ä. Entgelte für Investitionstätigkeit	0,00	0,00	0,00	0,00	0,00
03	Einzahlungen aus der Veräußerung von Sachvermögen	0,00	0,00	0,00	0,00	0,00
04	Einzahlungen aus der Veräußerung von Finanzvermögen	0,00	0,00	0,00	0,00	0,00
05	Einzahlung für sonstige Investitionstätigkeit	0,00	0,00	0,00	0,00	0,00
<b>06</b>	<b>Summe der Einzahlungen aus Investitionstätigkeit (Summe aus Nummer 1 bis 5)</b>	<b>0,00</b>	<b>0,00</b>	<b>0,00</b>	<b>0,00</b>	<b>0,00</b>
07	Auszahlungen für den Erwerb von Grundstücken und Gebäuden	0,00	0,00	0,00	0,00	0,00
08	Auszahlungen für Baumaßnahmen	0,00	0,00	0,00	0,00	0,00
09	Auszahlungen für den Erwerb von beweglichem Sachvermögen	0,00	0,00	15.232,60	15.232,60	0,00
10	Auszahlungen für den Erwerb von Finanzvermögen	0,00	0,00	0,00	0,00	0,00
11	Auszahlungen für Investitionsförderungsmaßnahmen	0,00	0,00	0,00	0,00	0,00
12	Auszahlungen für für den Erwerb von immateriellen Vermögensgegenständen	0,00	0,00	0,00	0,00	0,00
<b>13</b>	<b>Summe der Auszahlungen aus Investitionstätigkeit (Summe aus Nummer 7 bis 12)</b>	<b>0,00</b>	<b>0,00</b>	<b>15.232,60</b>	<b>15.232,60</b>	<b>0,00</b>
<b>14</b>	<b>Saldo aus Investitionstätigkeit (Saldo aus Nummer 6 und 13)</b>	<b>0,00</b>	<b>0,00</b>	<b>-15.232,60</b>	<b>-15.232,60</b>	<b>0,00</b>
15	Aktivierete Eigenleistung	0,00	0,00	0,00	0,00	0,00
<b>16</b>	<b>Gesamtkosten der Maßnahme (Summe aus Nummer 13 und 15)</b>	<b>0,00</b>	<b>0,00</b>	<b>-15.232,60</b>	<b>-15.232,60</b>	<b>0,00</b>

**Teilfinanzrechnung 2018****11.24****B. Nachweis einzelner Investitionsmaßnahmen**

**Produktbereich:** 11 Innere Verwaltung  
**Produktgruppe:** 11.24 Grundstücks- und Gebäudemanagement, Techn. Immobilienmanagement

lfd. Nr.	Investitionsmaßnahmen oberhalb der festgesetzten Wertgrenze	Ergebnis 2017	Fortgeschriebener Ansatz 2018	Ergebnis 2018	Vergleich fortgeschriebener Ansatz/ Ergebnis 2018	Ermächtigungsübertragung
		in EUR				
		1	2	3	4	5

**Maßnahme: 0020723502****Hariolf-Gymnasium - Beschaffungen Gemeindemanagement**

01	Einzahlungen aus Investitionszuwendungen	0,00	0,00	0,00	0,00	0,00
02	Einzahlungen aus Inverstitinsbeiträge u. ä. Entgelte für Investitionstätigkeit	0,00	0,00	0,00	0,00	0,00
03	Einzahlungen aus der Veräußerung von Sachvermögen	0,00	0,00	0,00	0,00	0,00
04	Einzahlungen aus der Veräußerung von Finanzvermögen	0,00	0,00	0,00	0,00	0,00
05	Einzahlung für sonstige Investitionstätigkeit	0,00	0,00	0,00	0,00	0,00
<b>06</b>	<b>Summe der Einzahlungen aus Investitionstätigkeit (Summe aus Nummer 1 bis 5)</b>	<b>0,00</b>	<b>0,00</b>	<b>0,00</b>	<b>0,00</b>	<b>0,00</b>
07	Auszahlungen für den Erwerb von Grundstücken und Gebäuden	0,00	0,00	0,00	0,00	0,00
08	Auszahlungen für Baumaßnahmen	0,00	0,00	0,00	0,00	0,00
09	Auszahlungen für den Erwerb von beweglichem Sachvermögen	0,00	0,00	5.209,23	5.209,23	0,00
10	Auszahlungen für den Erwerb von Finanzvermögen	0,00	0,00	0,00	0,00	0,00
11	Auszahlungen für Investitionsförderungsmaßnahmen	0,00	0,00	0,00	0,00	0,00
12	Auszahlungen für für den Erwerb von immateriellen Vermögensgegenständen	0,00	0,00	0,00	0,00	0,00
<b>13</b>	<b>Summe der Auszahlungen aus Investitionstätigkeit (Summe aus Nummer 7 bis 12)</b>	<b>0,00</b>	<b>0,00</b>	<b>5.209,23</b>	<b>5.209,23</b>	<b>0,00</b>
<b>14</b>	<b>Saldo aus Investitionstätigkeit (Saldo aus Nummer 6 und 13)</b>	<b>0,00</b>	<b>0,00</b>	<b>-5.209,23</b>	<b>-5.209,23</b>	<b>0,00</b>
15	Aktivierete Eigenleistung	0,00	0,00	0,00	0,00	0,00
<b>16</b>	<b>Gesamtkosten der Maßnahme (Summe aus Nummer 13 und 15)</b>	<b>0,00</b>	<b>0,00</b>	<b>-5.209,23</b>	<b>-5.209,23</b>	<b>0,00</b>

**Maßnahme: 0020746101****Kiga Neunheim - Beschaffungen Geb.Management  
Waschmaschine und Trockner**

01	Einzahlungen aus Investitionszuwendungen	0,00	0,00	0,00	0,00	0,00
02	Einzahlungen aus Inverstitinsbeiträge u. ä. Entgelte für Investitionstätigkeit	0,00	0,00	0,00	0,00	0,00
03	Einzahlungen aus der Veräußerung von Sachvermögen	0,00	0,00	0,00	0,00	0,00
04	Einzahlungen aus der Veräußerung von Finanzvermögen	0,00	0,00	0,00	0,00	0,00
05	Einzahlung für sonstige Investitionstätigkeit	0,00	0,00	0,00	0,00	0,00
<b>06</b>	<b>Summe der Einzahlungen aus Investitionstätigkeit (Summe aus Nummer 1 bis 5)</b>	<b>0,00</b>	<b>0,00</b>	<b>0,00</b>	<b>0,00</b>	<b>0,00</b>
07	Auszahlungen für den Erwerb von Grundstücken und Gebäuden	0,00	0,00	0,00	0,00	0,00
08	Auszahlungen für Baumaßnahmen	0,00	0,00	0,00	0,00	0,00
09	Auszahlungen für den Erwerb von beweglichem Sachvermögen	0,00	5.600,00	0,00	-5.600,00	0,00
10	Auszahlungen für den Erwerb von Finanzvermögen	0,00	0,00	0,00	0,00	0,00
11	Auszahlungen für Investitionsförderungsmaßnahmen	0,00	0,00	0,00	0,00	0,00
12	Auszahlungen für für den Erwerb von immateriellen Vermögensgegenständen	0,00	0,00	0,00	0,00	0,00
<b>13</b>	<b>Summe der Auszahlungen aus Investitionstätigkeit (Summe aus Nummer 7 bis 12)</b>	<b>0,00</b>	<b>5.600,00</b>	<b>0,00</b>	<b>-5.600,00</b>	<b>0,00</b>
<b>14</b>	<b>Saldo aus Investitionstätigkeit (Saldo aus Nummer 6 und 13)</b>	<b>0,00</b>	<b>-5.600,00</b>	<b>0,00</b>	<b>5.600,00</b>	<b>0,00</b>
15	Aktivierete Eigenleistung	0,00	0,00	0,00	0,00	0,00
<b>16</b>	<b>Gesamtkosten der Maßnahme (Summe aus Nummer 13 und 15)</b>	<b>0,00</b>	<b>-5.600,00</b>	<b>0,00</b>	<b>5.600,00</b>	<b>0,00</b>

**Teilfinanzrechnung 2018****11.24****B. Nachweis einzelner Investitionsmaßnahmen**

Produktbereich: 11 Innere Verwaltung  
 Produktgruppe: 11.24 Grundstücks- und Gebäudemanagement, Techn. Immobilienmanagement

Ifd. Nr.	Investitionsmaßnahmen oberhalb der festgesetzten Wertgrenze	Ergebnis 2017	Fortgeschriebener Ansatz 2018	Ergebnis 2018	Vergleich fortgeschriebener Ansatz/ Ergebnis 2018	Ermächtigungsübertragung
		1	2	3	4	5

Maßnahme: 0020746301

**KiGa Rindelbach - Beschaffungen Stadtbauamt**

in EUR						
		1	2	3	4	5
01	Einzahlungen aus Investitionszuwendungen	0,00	0,00	0,00	0,00	0,00
02	Einzahlungen aus Inverstitinsbeiträge u. ä. Entgelte für Investitionstätigkeit	0,00	0,00	0,00	0,00	0,00
03	Einzahlungen aus der Veräußerung von Sachvermögen	0,00	0,00	0,00	0,00	0,00
04	Einzahlungen aus der Veräußerung von Finanzvermögen	0,00	0,00	0,00	0,00	0,00
05	Einzahlung für sonstige Investitionstätigkeit	0,00	0,00	0,00	0,00	0,00
<b>06</b>	<b>Summe der Einzahlungen aus Investitionstätigkeit (Summe aus Nummer 1 bis 5)</b>	<b>0,00</b>	<b>0,00</b>	<b>0,00</b>	<b>0,00</b>	<b>0,00</b>
07	Auszahlungen für den Erwerb von Grundstücken und Gebäuden	0,00	0,00	0,00	0,00	0,00
08	Auszahlungen für Baumaßnahmen	0,00	0,00	0,00	0,00	0,00
09	Auszahlungen für den Erwerb von beweglichem Sachvermögen	5.858,40	0,00	0,00	0,00	0,00
10	Auszahlungen für den Erwerb von Finanzvermögen	0,00	0,00	0,00	0,00	0,00
11	Auszahlungen für Investitionsförderungsmaßnahmen	0,00	0,00	0,00	0,00	0,00
12	Auszahlungen für für den Erwerb von immateriellen Vermögensgegenständen	0,00	0,00	0,00	0,00	0,00
<b>13</b>	<b>Summe der Auszahlungen aus Investitionstätigkeit (Summe aus Nummer 7 bis 12)</b>	<b>5.858,40</b>	<b>0,00</b>	<b>0,00</b>	<b>0,00</b>	<b>0,00</b>
<b>14</b>	<b>Saldo aus Investitionstätigkeit (Saldo aus Nummer 6 und 13)</b>	<b>-5.858,40</b>	<b>0,00</b>	<b>0,00</b>	<b>0,00</b>	<b>0,00</b>
15	Aktivierete Eigenleistung	0,00	0,00	0,00	0,00	0,00
<b>16</b>	<b>Gesamtkosten der Maßnahme (Summe aus Nummer 13 und 15)</b>	<b>-5.858,40</b>	<b>0,00</b>	<b>0,00</b>	<b>0,00</b>	<b>0,00</b>

Maßnahme: 0020746501

**KiGa Schrezheim - Beschaffungen Stadtbauamt**

in EUR						
		1	2	3	4	5
01	Einzahlungen aus Investitionszuwendungen	0,00	0,00	0,00	0,00	0,00
02	Einzahlungen aus Inverstitinsbeiträge u. ä. Entgelte für Investitionstätigkeit	0,00	0,00	0,00	0,00	0,00
03	Einzahlungen aus der Veräußerung von Sachvermögen	0,00	0,00	0,00	0,00	0,00
04	Einzahlungen aus der Veräußerung von Finanzvermögen	0,00	0,00	0,00	0,00	0,00
05	Einzahlung für sonstige Investitionstätigkeit	0,00	0,00	0,00	0,00	0,00
<b>06</b>	<b>Summe der Einzahlungen aus Investitionstätigkeit (Summe aus Nummer 1 bis 5)</b>	<b>0,00</b>	<b>0,00</b>	<b>0,00</b>	<b>0,00</b>	<b>0,00</b>
07	Auszahlungen für den Erwerb von Grundstücken und Gebäuden	0,00	0,00	0,00	0,00	0,00
08	Auszahlungen für Baumaßnahmen	0,00	0,00	0,00	0,00	0,00
09	Auszahlungen für den Erwerb von beweglichem Sachvermögen	6.048,18	0,00	0,00	0,00	0,00
10	Auszahlungen für den Erwerb von Finanzvermögen	0,00	0,00	0,00	0,00	0,00
11	Auszahlungen für Investitionsförderungsmaßnahmen	0,00	0,00	0,00	0,00	0,00
12	Auszahlungen für für den Erwerb von immateriellen Vermögensgegenständen	0,00	0,00	0,00	0,00	0,00
<b>13</b>	<b>Summe der Auszahlungen aus Investitionstätigkeit (Summe aus Nummer 7 bis 12)</b>	<b>6.048,18</b>	<b>0,00</b>	<b>0,00</b>	<b>0,00</b>	<b>0,00</b>
<b>14</b>	<b>Saldo aus Investitionstätigkeit (Saldo aus Nummer 6 und 13)</b>	<b>-6.048,18</b>	<b>0,00</b>	<b>0,00</b>	<b>0,00</b>	<b>0,00</b>
15	Aktivierete Eigenleistung	0,00	0,00	0,00	0,00	0,00
<b>16</b>	<b>Gesamtkosten der Maßnahme (Summe aus Nummer 13 und 15)</b>	<b>-6.048,18</b>	<b>0,00</b>	<b>0,00</b>	<b>0,00</b>	<b>0,00</b>

**Teilfinanzrechnung 2018****11.24****B. Nachweis einzelner Investitionsmaßnahmen**

Produktbereich: 11 Innere Verwaltung  
 Produktgruppe: 11.24 Grundstücks- und Gebäudemanagement, Techn. Immobilienmanagement

lfd. Nr.	Investitionsmaßnahmen oberhalb der festgesetzten Wertgrenze	Ergebnis 2017	Fortgeschriebener Ansatz 2018	Ergebnis 2018	Vergleich fortgeschriebener Ansatz/ Ergebnis 2018	Ermächtigungsübertragung
		1	2	3	4	5

Maßnahme: 0020746502  
 Kiga Schrezheim - Beschaffungen Geb.Management  
 Waschmaschine und Trockner

in EUR						
1	2	3	4	5		
01	Einzahlungen aus Investitionszuwendungen	0,00	0,00	0,00	0,00	0,00
02	Einzahlungen aus Investitionsbeiträge u. ä. Entgelte für Investitionstätigkeit	0,00	0,00	0,00	0,00	0,00
03	Einzahlungen aus der Veräußerung von Sachvermögen	0,00	0,00	0,00	0,00	0,00
04	Einzahlungen aus der Veräußerung von Finanzvermögen	0,00	0,00	0,00	0,00	0,00
05	Einzahlung für sonstige Investitionstätigkeit	0,00	0,00	0,00	0,00	0,00
<b>06</b>	<b>Summe der Einzahlungen aus Investitionstätigkeit (Summe aus Nummer 1 bis 5)</b>	<b>0,00</b>	<b>0,00</b>	<b>0,00</b>	<b>0,00</b>	<b>0,00</b>
07	Auszahlungen für den Erwerb von Grundstücken und Gebäuden	0,00	0,00	0,00	0,00	0,00
08	Auszahlungen für Baumaßnahmen	0,00	0,00	0,00	0,00	0,00
09	Auszahlungen für den Erwerb von beweglichem Sachvermögen	0,00	5.600,00	0,00	-5.600,00	0,00
10	Auszahlungen für den Erwerb von Finanzvermögen	0,00	0,00	0,00	0,00	0,00
11	Auszahlungen für Investitionsförderungsmaßnahmen	0,00	0,00	0,00	0,00	0,00
12	Auszahlungen für für den Erwerb von immateriellen Vermögensgegenständen	0,00	0,00	0,00	0,00	0,00
<b>13</b>	<b>Summe der Auszahlungen aus Investitionstätigkeit (Summe aus Nummer 7 bis 12)</b>	<b>0,00</b>	<b>5.600,00</b>	<b>0,00</b>	<b>-5.600,00</b>	<b>0,00</b>
<b>14</b>	<b>Saldo aus Investitionstätigkeit (Saldo aus Nummer 6 und 13)</b>	<b>0,00</b>	<b>-5.600,00</b>	<b>0,00</b>	<b>5.600,00</b>	<b>0,00</b>
15	Aktivierete Eigenleistung	0,00	0,00	0,00	0,00	0,00
<b>16</b>	<b>Gesamtkosten der Maßnahme (Summe aus Nummer 13 und 15)</b>	<b>0,00</b>	<b>-5.600,00</b>	<b>0,00</b>	<b>5.600,00</b>	<b>0,00</b>

Maßnahme: 0020746601  
 Krippe Glückspilz - Beschaffungen Geb.Management  
 Spülmaschine

01	Einzahlungen aus Investitionszuwendungen	0,00	0,00	0,00	0,00	0,00
02	Einzahlungen aus Investitionsbeiträge u. ä. Entgelte für Investitionstätigkeit	0,00	0,00	0,00	0,00	0,00
03	Einzahlungen aus der Veräußerung von Sachvermögen	0,00	0,00	0,00	0,00	0,00
04	Einzahlungen aus der Veräußerung von Finanzvermögen	0,00	0,00	0,00	0,00	0,00
05	Einzahlung für sonstige Investitionstätigkeit	0,00	0,00	0,00	0,00	0,00
<b>06</b>	<b>Summe der Einzahlungen aus Investitionstätigkeit (Summe aus Nummer 1 bis 5)</b>	<b>0,00</b>	<b>0,00</b>	<b>0,00</b>	<b>0,00</b>	<b>0,00</b>
07	Auszahlungen für den Erwerb von Grundstücken und Gebäuden	0,00	0,00	0,00	0,00	0,00
08	Auszahlungen für Baumaßnahmen	0,00	0,00	0,00	0,00	0,00
09	Auszahlungen für den Erwerb von beweglichem Sachvermögen	0,00	0,00	2.911,39	2.911,39	0,00
10	Auszahlungen für den Erwerb von Finanzvermögen	0,00	0,00	0,00	0,00	0,00
11	Auszahlungen für Investitionsförderungsmaßnahmen	0,00	0,00	0,00	0,00	0,00
12	Auszahlungen für für den Erwerb von immateriellen Vermögensgegenständen	0,00	0,00	0,00	0,00	0,00
<b>13</b>	<b>Summe der Auszahlungen aus Investitionstätigkeit (Summe aus Nummer 7 bis 12)</b>	<b>0,00</b>	<b>0,00</b>	<b>2.911,39</b>	<b>2.911,39</b>	<b>0,00</b>
<b>14</b>	<b>Saldo aus Investitionstätigkeit (Saldo aus Nummer 6 und 13)</b>	<b>0,00</b>	<b>0,00</b>	<b>-2.911,39</b>	<b>-2.911,39</b>	<b>0,00</b>
15	Aktivierete Eigenleistung	0,00	0,00	0,00	0,00	0,00
<b>16</b>	<b>Gesamtkosten der Maßnahme (Summe aus Nummer 13 und 15)</b>	<b>0,00</b>	<b>0,00</b>	<b>-2.911,39</b>	<b>-2.911,39</b>	<b>0,00</b>

**Teilfinanzrechnung 2018****11.24****B. Nachweis einzelner Investitionsmaßnahmen**

**Produktbereich:** 11 Innere Verwaltung  
**Produktgruppe:** 11.24 Grundstücks- und Gebäudemanagement, Techn. Immobilienmanagement

Ifd. Nr.	Investitionsmaßnahmen oberhalb der festgesetzten Wertgrenze	Ergebnis 2017	Fortgeschriebener Ansatz 2018	Ergebnis 2018	Vergleich fortgeschriebener Ansatz/ Ergebnis 2018	Ermächtigungsübertragung
		1	2	3	4	5

**Maßnahme: 0020746701**  
**Kiga Eggenrot - Beschaffungen Geb.Management**  
 Waschmaschine und Trockner

in EUR						
		1	2	3	4	5
01	Einzahlungen aus Investitionszuwendungen	0,00	0,00	0,00	0,00	0,00
02	Einzahlungen aus Inverstitinsbeiträge u. ä. Entgelte für Investitionstätigkeit	0,00	0,00	0,00	0,00	0,00
03	Einzahlungen aus der Veräußerung von Sachvermögen	0,00	0,00	0,00	0,00	0,00
04	Einzahlungen aus der Veräußerung von Finanzvermögen	0,00	0,00	0,00	0,00	0,00
05	Einzahlung für sonstige Investitionstätigkeit	0,00	0,00	0,00	0,00	0,00
<b>06</b>	<b>Summe der Einzahlungen aus Investitionstätigkeit (Summe aus Nummer 1 bis 5)</b>	<b>0,00</b>	<b>0,00</b>	<b>0,00</b>	<b>0,00</b>	<b>0,00</b>
07	Auszahlungen für den Erwerb von Grundstücken und Gebäuden	0,00	0,00	0,00	0,00	0,00
08	Auszahlungen für Baumaßnahmen	0,00	0,00	0,00	0,00	0,00
09	Auszahlungen für den Erwerb von beweglichem Sachvermögen	0,00	5.600,00	0,00	-5.600,00	0,00
10	Auszahlungen für den Erwerb von Finanzvermögen	0,00	0,00	0,00	0,00	0,00
11	Auszahlungen für Investitionsförderungsmaßnahmen	0,00	0,00	0,00	0,00	0,00
12	Auszahlungen für für den Erwerb von immateriellen Vermögensgegenständen	0,00	0,00	0,00	0,00	0,00
<b>13</b>	<b>Summe der Auszahlungen aus Investitionstätigkeit (Summe aus Nummer 7 bis 12)</b>	<b>0,00</b>	<b>5.600,00</b>	<b>0,00</b>	<b>-5.600,00</b>	<b>0,00</b>
<b>14</b>	<b>Saldo aus Investitionstätigkeit (Saldo aus Nummer 6 und 13)</b>	<b>0,00</b>	<b>-5.600,00</b>	<b>0,00</b>	<b>5.600,00</b>	<b>0,00</b>
15	Aktiviere Eigenleistung	0,00	0,00	0,00	0,00	0,00
<b>16</b>	<b>Gesamtkosten der Maßnahme (Summe aus Nummer 13 und 15)</b>	<b>0,00</b>	<b>-5.600,00</b>	<b>0,00</b>	<b>5.600,00</b>	<b>0,00</b>

**Maßnahme: 0020755002**  
**Rundsporthalle - Fahrzeug Geb.Management**

01	Einzahlungen aus Investitionszuwendungen	0,00	0,00	0,00	0,00	0,00
02	Einzahlungen aus Inverstitinsbeiträge u. ä. Entgelte für Investitionstätigkeit	0,00	0,00	0,00	0,00	0,00
03	Einzahlungen aus der Veräußerung von Sachvermögen	0,00	0,00	0,00	0,00	0,00
04	Einzahlungen aus der Veräußerung von Finanzvermögen	0,00	0,00	0,00	0,00	0,00
05	Einzahlung für sonstige Investitionstätigkeit	0,00	0,00	0,00	0,00	0,00
<b>06</b>	<b>Summe der Einzahlungen aus Investitionstätigkeit (Summe aus Nummer 1 bis 5)</b>	<b>0,00</b>	<b>0,00</b>	<b>0,00</b>	<b>0,00</b>	<b>0,00</b>
07	Auszahlungen für den Erwerb von Grundstücken und Gebäuden	0,00	0,00	0,00	0,00	0,00
08	Auszahlungen für Baumaßnahmen	0,00	0,00	0,00	0,00	0,00
09	Auszahlungen für den Erwerb von beweglichem Sachvermögen	0,00	0,00	25.568,94	25.568,94	0,00
10	Auszahlungen für den Erwerb von Finanzvermögen	0,00	0,00	0,00	0,00	0,00
11	Auszahlungen für Investitionsförderungsmaßnahmen	0,00	0,00	0,00	0,00	0,00
12	Auszahlungen für für den Erwerb von immateriellen Vermögensgegenständen	0,00	0,00	0,00	0,00	0,00
<b>13</b>	<b>Summe der Auszahlungen aus Investitionstätigkeit (Summe aus Nummer 7 bis 12)</b>	<b>0,00</b>	<b>0,00</b>	<b>25.568,94</b>	<b>25.568,94</b>	<b>0,00</b>
<b>14</b>	<b>Saldo aus Investitionstätigkeit (Saldo aus Nummer 6 und 13)</b>	<b>0,00</b>	<b>0,00</b>	<b>-25.568,94</b>	<b>-25.568,94</b>	<b>0,00</b>
15	Aktiviere Eigenleistung	0,00	0,00	0,00	0,00	0,00
<b>16</b>	<b>Gesamtkosten der Maßnahme (Summe aus Nummer 13 und 15)</b>	<b>0,00</b>	<b>0,00</b>	<b>-25.568,94</b>	<b>-25.568,94</b>	<b>0,00</b>

**Teilfinanzrechnung 2018****11.24****B. Nachweis einzelner Investitionsmaßnahmen**

Produktbereich: 11 Innere Verwaltung  
 Produktgruppe: 11.24 Grundstücks- und Gebäudemanagement, Techn. Immobilienmanagement

Ifd. Nr.	Investitionsmaßnahmen oberhalb der festgesetzten Wertgrenze	Ergebnis 2017	Fortgeschriebener Ansatz 2018	Ergebnis 2018	Vergleich fortgeschriebener Ansatz/ Ergebnis 2018	Ermächtigungsübertragung
		1	2	3	4	5

Maßnahme: 0020756601  
 Sechthalle - Beschaffungen Stadtbauamt

in EUR						
		1	2	3	4	5
01	Einzahlungen aus Investitionszuwendungen	0,00	0,00	0,00	0,00	0,00
02	Einzahlungen aus Inverstitinsbeiträge u. ä. Entgelte für Investitionstätigkeit	0,00	0,00	0,00	0,00	0,00
03	Einzahlungen aus der Veräußerung von Sachvermögen	0,00	0,00	0,00	0,00	0,00
04	Einzahlungen aus der Veräußerung von Finanzvermögen	0,00	0,00	0,00	0,00	0,00
05	Einzahlung für sonstige Investitionstätigkeit	0,00	0,00	0,00	0,00	0,00
<b>06</b>	<b>Summe der Einzahlungen aus Investitionstätigkeit (Summe aus Nummer 1 bis 5)</b>	<b>0,00</b>	<b>0,00</b>	<b>0,00</b>	<b>0,00</b>	<b>0,00</b>
07	Auszahlungen für den Erwerb von Grundstücken und Gebäuden	0,00	0,00	0,00	0,00	0,00
08	Auszahlungen für Baumaßnahmen	0,00	0,00	0,00	0,00	0,00
09	Auszahlungen für den Erwerb von beweglichem Sachvermögen	3.536,63	0,00	0,00	0,00	0,00
10	Auszahlungen für den Erwerb von Finanzvermögen	0,00	0,00	0,00	0,00	0,00
11	Auszahlungen für Investitionsförderungsmaßnahmen	0,00	0,00	0,00	0,00	0,00
12	Auszahlungen für für den Erwerb von immateriellen Vermögensgegenständen	0,00	0,00	0,00	0,00	0,00
<b>13</b>	<b>Summe der Auszahlungen aus Investitionstätigkeit (Summe aus Nummer 7 bis 12)</b>	<b>3.536,63</b>	<b>0,00</b>	<b>0,00</b>	<b>0,00</b>	<b>0,00</b>
<b>14</b>	<b>Saldo aus Investitionstätigkeit (Saldo aus Nummer 6 und 13)</b>	<b>-3.536,63</b>	<b>0,00</b>	<b>0,00</b>	<b>0,00</b>	<b>0,00</b>
15	Aktivierete Eigenleistung	0,00	0,00	0,00	0,00	0,00
<b>16</b>	<b>Gesamtkosten der Maßnahme (Summe aus Nummer 13 und 15)</b>	<b>-3.536,63</b>	<b>0,00</b>	<b>0,00</b>	<b>0,00</b>	<b>0,00</b>

Maßnahme: 1610613101  
 FFW Eigenzell - Zuschuss Gerätehaus

01	Einzahlungen aus Investitionszuwendungen	60.000,00	0,00	60.000,00	60.000,00	0,00
02	Einzahlungen aus Inverstitinsbeiträge u. ä. Entgelte für Investitionstätigkeit	0,00	0,00	0,00	0,00	0,00
03	Einzahlungen aus der Veräußerung von Sachvermögen	0,00	0,00	0,00	0,00	0,00
04	Einzahlungen aus der Veräußerung von Finanzvermögen	0,00	0,00	0,00	0,00	0,00
05	Einzahlung für sonstige Investitionstätigkeit	0,00	0,00	0,00	0,00	0,00
<b>06</b>	<b>Summe der Einzahlungen aus Investitionstätigkeit (Summe aus Nummer 1 bis 5)</b>	<b>60.000,00</b>	<b>0,00</b>	<b>60.000,00</b>	<b>60.000,00</b>	<b>0,00</b>
07	Auszahlungen für den Erwerb von Grundstücken und Gebäuden	0,00	0,00	0,00	0,00	0,00
08	Auszahlungen für Baumaßnahmen	0,00	0,00	0,00	0,00	0,00
09	Auszahlungen für den Erwerb von beweglichem Sachvermögen	0,00	0,00	0,00	0,00	0,00
10	Auszahlungen für den Erwerb von Finanzvermögen	0,00	0,00	0,00	0,00	0,00
11	Auszahlungen für Investitionsförderungsmaßnahmen	0,00	0,00	0,00	0,00	0,00
12	Auszahlungen für für den Erwerb von immateriellen Vermögensgegenständen	0,00	0,00	0,00	0,00	0,00
<b>13</b>	<b>Summe der Auszahlungen aus Investitionstätigkeit (Summe aus Nummer 7 bis 12)</b>	<b>0,00</b>	<b>0,00</b>	<b>0,00</b>	<b>0,00</b>	<b>0,00</b>
<b>14</b>	<b>Saldo aus Investitionstätigkeit (Saldo aus Nummer 6 und 13)</b>	<b>60.000,00</b>	<b>0,00</b>	<b>60.000,00</b>	<b>60.000,00</b>	<b>0,00</b>
15	Aktivierete Eigenleistung	0,00	0,00	0,00	0,00	0,00
<b>16</b>	<b>Gesamtkosten der Maßnahme (Summe aus Nummer 13 und 15)</b>	<b>0,00</b>	<b>0,00</b>	<b>0,00</b>	<b>0,00</b>	<b>0,00</b>



**Teilfinanzrechnung 2018****11.24****B. Nachweis einzelner Investitionsmaßnahmen**

Produktbereich: 11 Innere Verwaltung  
 Produktgruppe: 11.24 Grundstücks- und Gebäudemanagement, Techn. Immobilienmanagement

Ifd. Nr.	Investitionsmaßnahmen oberhalb der festgesetzten Wertgrenze	Ergebnis 2017	Fortgeschriebener Ansatz 2018	Ergebnis 2018	Vergleich fortgeschriebener Ansatz/ Ergebnis 2018	Ermächtigungsübertragung
		in EUR				
		1	2	3	4	5

**Maßnahme: 1610613102**  
**FFW Eigenzell - Eigenleistungen Gerätehaus**

01	Einzahlungen aus Investitionszuwendungen	0,00	0,00	0,00	0,00	40.000,00
02	Einzahlungen aus Inverstitinsbeiträge u. ä. Entgelte für Investitionstätigkeit	0,00	0,00	0,00	0,00	0,00
03	Einzahlungen aus der Veräußerung von Sachvermögen	0,00	0,00	0,00	0,00	0,00
04	Einzahlungen aus der Veräußerung von Finanzvermögen	0,00	0,00	0,00	0,00	0,00
05	Einzahlung für sonstige Investitionstätigkeit	0,00	0,00	0,00	0,00	0,00
<b>06</b>	<b>Summe der Einzahlungen aus Investitionstätigkeit (Summe aus Nummer 1 bis 5)</b>	<b>0,00</b>	<b>0,00</b>	<b>0,00</b>	<b>0,00</b>	<b>40.000,00</b>
07	Auszahlungen für den Erwerb von Grundstücken und Gebäuden	0,00	0,00	0,00	0,00	0,00
08	Auszahlungen für Baumaßnahmen	0,00	0,00	0,00	0,00	0,00
09	Auszahlungen für den Erwerb von beweglichem Sachvermögen	0,00	0,00	0,00	0,00	0,00
10	Auszahlungen für den Erwerb von Finanzvermögen	0,00	0,00	0,00	0,00	0,00
11	Auszahlungen für Investitionsförderungsmaßnahmen	0,00	0,00	0,00	0,00	0,00
12	Auszahlungen für für den Erwerb von immateriellen Vermögensgegenständen	0,00	0,00	0,00	0,00	0,00
<b>13</b>	<b>Summe der Auszahlungen aus Investitionstätigkeit (Summe aus Nummer 7 bis 12)</b>	<b>0,00</b>	<b>0,00</b>	<b>0,00</b>	<b>0,00</b>	<b>0,00</b>
<b>14</b>	<b>Saldo aus Investitionstätigkeit (Saldo aus Nummer 6 und 13)</b>	<b>0,00</b>	<b>0,00</b>	<b>0,00</b>	<b>0,00</b>	<b>40.000,00</b>
15	Aktivierete Eigenleistung	0,00	0,00	0,00	0,00	0,00
<b>16</b>	<b>Gesamtkosten der Maßnahme (Summe aus Nummer 13 und 15)</b>	<b>0,00</b>	<b>0,00</b>	<b>0,00</b>	<b>0,00</b>	<b>0,00</b>

**Maßnahme: 1610620601**  
**Kastellschule - Kommunale Investitionspauschale**

01	Einzahlungen aus Investitionszuwendungen	136.000,00	0,00	0,00	0,00	35.000,00
02	Einzahlungen aus Inverstitinsbeiträge u. ä. Entgelte für Investitionstätigkeit	0,00	0,00	0,00	0,00	0,00
03	Einzahlungen aus der Veräußerung von Sachvermögen	0,00	0,00	0,00	0,00	0,00
04	Einzahlungen aus der Veräußerung von Finanzvermögen	0,00	0,00	0,00	0,00	0,00
05	Einzahlung für sonstige Investitionstätigkeit	0,00	0,00	0,00	0,00	0,00
<b>06</b>	<b>Summe der Einzahlungen aus Investitionstätigkeit (Summe aus Nummer 1 bis 5)</b>	<b>136.000,00</b>	<b>0,00</b>	<b>0,00</b>	<b>0,00</b>	<b>35.000,00</b>
07	Auszahlungen für den Erwerb von Grundstücken und Gebäuden	0,00	0,00	0,00	0,00	0,00
08	Auszahlungen für Baumaßnahmen	0,00	0,00	0,00	0,00	0,00
09	Auszahlungen für den Erwerb von beweglichem Sachvermögen	0,00	0,00	0,00	0,00	0,00
10	Auszahlungen für den Erwerb von Finanzvermögen	0,00	0,00	0,00	0,00	0,00
11	Auszahlungen für Investitionsförderungsmaßnahmen	0,00	0,00	0,00	0,00	0,00
12	Auszahlungen für für den Erwerb von immateriellen Vermögensgegenständen	0,00	0,00	0,00	0,00	0,00
<b>13</b>	<b>Summe der Auszahlungen aus Investitionstätigkeit (Summe aus Nummer 7 bis 12)</b>	<b>0,00</b>	<b>0,00</b>	<b>0,00</b>	<b>0,00</b>	<b>0,00</b>
<b>14</b>	<b>Saldo aus Investitionstätigkeit (Saldo aus Nummer 6 und 13)</b>	<b>136.000,00</b>	<b>0,00</b>	<b>0,00</b>	<b>0,00</b>	<b>35.000,00</b>
15	Aktivierete Eigenleistung	0,00	0,00	0,00	0,00	0,00
<b>16</b>	<b>Gesamtkosten der Maßnahme (Summe aus Nummer 13 und 15)</b>	<b>0,00</b>	<b>0,00</b>	<b>0,00</b>	<b>0,00</b>	<b>0,00</b>

**Teilfinanzrechnung 2018****11.24****B. Nachweis einzelner Investitionsmaßnahmen**

**Produktbereich:** 11 Innere Verwaltung  
**Produktgruppe:** 11.24 Grundstücks- und Gebäudemanagement, Techn. Immobilienmanagement

lfd. Nr.	Investitionsmaßnahmen oberhalb der festgesetzten Wertgrenze	Ergebnis 2017	Fortgeschriebener Ansatz 2018	Ergebnis 2018	Vergleich fortgeschriebener Ansatz/ Ergebnis 2018	Ermächtigungsübertragung
		in EUR				
		1	2	3	4	5

**Maßnahme: 1610620602**  
**Kastellschule - Anteil Trachtenkapelle Pfahlheim**  
 insgesamt 60.000 EUR in BAR

2021 = 20.000 EUR  
 2022 = 20.000 EUR  
 2023 = 20.000 EUR

01	Einzahlungen aus Investitionszuwendungen	0,00	0,00	0,00	0,00	160.000,00
02	Einzahlungen aus Inverstitinsbeiträge u. ä. Entgelte für Investitionstätigkeit	0,00	0,00	0,00	0,00	0,00
03	Einzahlungen aus der Veräußerung von Sachvermögen	0,00	0,00	0,00	0,00	0,00
04	Einzahlungen aus der Veräußerung von Finanzvermögen	0,00	0,00	0,00	0,00	0,00
05	Einzahlung für sonstige Investitionstätigkeit	0,00	0,00	0,00	0,00	0,00
<b>06</b>	<b>Summe der Einzahlungen aus Investitionstätigkeit (Summe aus Nummer 1 bis 5)</b>	<b>0,00</b>	<b>0,00</b>	<b>0,00</b>	<b>0,00</b>	<b>160.000,00</b>
07	Auszahlungen für den Erwerb von Grundstücken und Gebäuden	0,00	0,00	0,00	0,00	0,00
08	Auszahlungen für Baumaßnahmen	0,00	0,00	0,00	0,00	0,00
09	Auszahlungen für den Erwerb von beweglichem Sachvermögen	0,00	0,00	0,00	0,00	0,00
10	Auszahlungen für den Erwerb von Finanzvermögen	0,00	0,00	0,00	0,00	0,00
11	Auszahlungen für Investitionsförderungsmaßnahmen	0,00	0,00	0,00	0,00	0,00
12	Auszahlungen für für den Erwerb von immateriellen Vermögensgegenständen	0,00	0,00	0,00	0,00	0,00
<b>13</b>	<b>Summe der Auszahlungen aus Investitionstätigkeit (Summe aus Nummer 7 bis 12)</b>	<b>0,00</b>	<b>0,00</b>	<b>0,00</b>	<b>0,00</b>	<b>0,00</b>
<b>14</b>	<b>Saldo aus Investitionstätigkeit (Saldo aus Nummer 6 und 13)</b>	<b>0,00</b>	<b>0,00</b>	<b>0,00</b>	<b>0,00</b>	<b>160.000,00</b>
15	Aktivierete Eigenleistung	0,00	0,00	0,00	0,00	0,00
<b>16</b>	<b>Gesamtkosten der Maßnahme (Summe aus Nummer 13 und 15)</b>	<b>0,00</b>	<b>0,00</b>	<b>0,00</b>	<b>0,00</b>	<b>0,00</b>

**Maßnahme: 1610621601**  
**Mittelhofschule - Schulbauförderung**

01	Einzahlungen aus Investitionszuwendungen	0,00	0,00	0,00	0,00	248.900,00
02	Einzahlungen aus Inverstitinsbeiträge u. ä. Entgelte für Investitionstätigkeit	0,00	0,00	0,00	0,00	0,00
03	Einzahlungen aus der Veräußerung von Sachvermögen	0,00	0,00	0,00	0,00	0,00
04	Einzahlungen aus der Veräußerung von Finanzvermögen	0,00	0,00	0,00	0,00	0,00
05	Einzahlung für sonstige Investitionstätigkeit	0,00	0,00	0,00	0,00	0,00
<b>06</b>	<b>Summe der Einzahlungen aus Investitionstätigkeit (Summe aus Nummer 1 bis 5)</b>	<b>0,00</b>	<b>0,00</b>	<b>0,00</b>	<b>0,00</b>	<b>248.900,00</b>
07	Auszahlungen für den Erwerb von Grundstücken und Gebäuden	0,00	0,00	0,00	0,00	0,00
08	Auszahlungen für Baumaßnahmen	0,00	0,00	0,00	0,00	0,00
09	Auszahlungen für den Erwerb von beweglichem Sachvermögen	0,00	0,00	0,00	0,00	0,00
10	Auszahlungen für den Erwerb von Finanzvermögen	0,00	0,00	0,00	0,00	0,00
11	Auszahlungen für Investitionsförderungsmaßnahmen	0,00	0,00	0,00	0,00	0,00
12	Auszahlungen für für den Erwerb von immateriellen Vermögensgegenständen	0,00	0,00	0,00	0,00	0,00
<b>13</b>	<b>Summe der Auszahlungen aus Investitionstätigkeit (Summe aus Nummer 7 bis 12)</b>	<b>0,00</b>	<b>0,00</b>	<b>0,00</b>	<b>0,00</b>	<b>0,00</b>
<b>14</b>	<b>Saldo aus Investitionstätigkeit (Saldo aus Nummer 6 und 13)</b>	<b>0,00</b>	<b>0,00</b>	<b>0,00</b>	<b>0,00</b>	<b>248.900,00</b>
15	Aktivierete Eigenleistung	0,00	0,00	0,00	0,00	0,00
<b>16</b>	<b>Gesamtkosten der Maßnahme (Summe aus Nummer 13 und 15)</b>	<b>0,00</b>	<b>0,00</b>	<b>0,00</b>	<b>0,00</b>	<b>0,00</b>

**Teilfinanzrechnung 2018****11.24****B. Nachweis einzelner Investitionsmaßnahmen**

Produktbereich: 11 Innere Verwaltung  
 Produktgruppe: 11.24 Grundstücks- und Gebäudemanagement, Techn. Immobilienmanagement

lfd. Nr.	Investitionsmaßnahmen oberhalb der festgesetzten Wertgrenze	Ergebnis 2017	Fortgeschriebener Ansatz 2018	Ergebnis 2018	Vergleich fortgeschriebener Ansatz/ Ergebnis 2018	Ermächtigungsübertragung
		in EUR				
		1	2	3	4	5

**Maßnahme: 1610621801**  
**Buchenbergschule - Schulbauförderung**

01	Einzahlungen aus Investitionszuwendungen	397.500,00	0,00	0,00	0,00	172.300,00
02	Einzahlungen aus Inverstitinsbeiträge u. ä. Entgelte für Investitionstätigkeit	0,00	0,00	0,00	0,00	0,00
03	Einzahlungen aus der Veräußerung von Sachvermögen	0,00	0,00	0,00	0,00	0,00
04	Einzahlungen aus der Veräußerung von Finanzvermögen	0,00	0,00	0,00	0,00	0,00
05	Einzahlung für sonstige Investitionstätigkeit	0,00	0,00	0,00	0,00	0,00
<b>06</b>	<b>Summe der Einzahlungen aus Investitionstätigkeit (Summe aus Nummer 1 bis 5)</b>	<b>397.500,00</b>	<b>0,00</b>	<b>0,00</b>	<b>0,00</b>	<b>172.300,00</b>
07	Auszahlungen für den Erwerb von Grundstücken und Gebäuden	0,00	0,00	0,00	0,00	0,00
08	Auszahlungen für Baumaßnahmen	0,00	0,00	0,00	0,00	0,00
09	Auszahlungen für den Erwerb von beweglichem Sachvermögen	0,00	0,00	0,00	0,00	0,00
10	Auszahlungen für den Erwerb von Finanzvermögen	0,00	0,00	0,00	0,00	0,00
11	Auszahlungen für Investitionsförderungsmaßnahmen	0,00	0,00	0,00	0,00	0,00
12	Auszahlungen für für den Erwerb von immateriellen Vermögensgegenständen	0,00	0,00	0,00	0,00	0,00
<b>13</b>	<b>Summe der Auszahlungen aus Investitionstätigkeit (Summe aus Nummer 7 bis 12)</b>	<b>0,00</b>	<b>0,00</b>	<b>0,00</b>	<b>0,00</b>	<b>0,00</b>
<b>14</b>	<b>Saldo aus Investitionstätigkeit (Saldo aus Nummer 6 und 13)</b>	<b>397.500,00</b>	<b>0,00</b>	<b>0,00</b>	<b>0,00</b>	<b>172.300,00</b>
15	Aktivierete Eigenleistung	0,00	0,00	0,00	0,00	0,00
<b>16</b>	<b>Gesamtkosten der Maßnahme (Summe aus Nummer 13 und 15)</b>	<b>0,00</b>	<b>0,00</b>	<b>0,00</b>	<b>0,00</b>	<b>0,00</b>

**Maßnahme: 1610621802**  
**Buchenbergschule - Ausgleichstock**

01	Einzahlungen aus Investitionszuwendungen	0,00	0,00	0,00	0,00	173.000,00
02	Einzahlungen aus Inverstitinsbeiträge u. ä. Entgelte für Investitionstätigkeit	0,00	0,00	0,00	0,00	0,00
03	Einzahlungen aus der Veräußerung von Sachvermögen	0,00	0,00	0,00	0,00	0,00
04	Einzahlungen aus der Veräußerung von Finanzvermögen	0,00	0,00	0,00	0,00	0,00
05	Einzahlung für sonstige Investitionstätigkeit	0,00	0,00	0,00	0,00	0,00
<b>06</b>	<b>Summe der Einzahlungen aus Investitionstätigkeit (Summe aus Nummer 1 bis 5)</b>	<b>0,00</b>	<b>0,00</b>	<b>0,00</b>	<b>0,00</b>	<b>173.000,00</b>
07	Auszahlungen für den Erwerb von Grundstücken und Gebäuden	0,00	0,00	0,00	0,00	0,00
08	Auszahlungen für Baumaßnahmen	0,00	0,00	0,00	0,00	0,00
09	Auszahlungen für den Erwerb von beweglichem Sachvermögen	0,00	0,00	0,00	0,00	0,00
10	Auszahlungen für den Erwerb von Finanzvermögen	0,00	0,00	0,00	0,00	0,00
11	Auszahlungen für Investitionsförderungsmaßnahmen	0,00	0,00	0,00	0,00	0,00
12	Auszahlungen für für den Erwerb von immateriellen Vermögensgegenständen	0,00	0,00	0,00	0,00	0,00
<b>13</b>	<b>Summe der Auszahlungen aus Investitionstätigkeit (Summe aus Nummer 7 bis 12)</b>	<b>0,00</b>	<b>0,00</b>	<b>0,00</b>	<b>0,00</b>	<b>0,00</b>
<b>14</b>	<b>Saldo aus Investitionstätigkeit (Saldo aus Nummer 6 und 13)</b>	<b>0,00</b>	<b>0,00</b>	<b>0,00</b>	<b>0,00</b>	<b>173.000,00</b>
15	Aktivierete Eigenleistung	0,00	0,00	0,00	0,00	0,00
<b>16</b>	<b>Gesamtkosten der Maßnahme (Summe aus Nummer 13 und 15)</b>	<b>0,00</b>	<b>0,00</b>	<b>0,00</b>	<b>0,00</b>	<b>0,00</b>

**Teilfinanzrechnung 2018****11.24****B. Nachweis einzelner Investitionsmaßnahmen**

Produktbereich: 11 Innere Verwaltung  
 Produktgruppe: 11.24 Grundstücks- und Gebäudemanagement, Techn. Immobilienmanagement

lfd. Nr.	Investitionsmaßnahmen oberhalb der festgesetzten Wertgrenze	Ergebnis 2017	Fortgeschriebener Ansatz 2018	Ergebnis 2018	Vergleich fortgeschriebener Ansatz/ Ergebnis 2018	Ermächtigungsübertragung
		in EUR				
		1	2	3	4	5

**Maßnahme: 1610656601**  
**Sechthalle - ELR-Zuschuss**

01	Einzahlungen aus Investitionszuwendungen	0,00	0,00	433.250,00	433.250,00	0,00
02	Einzahlungen aus Inverstitinsbeiträge u. ä. Entgelte für Investitionstätigkeit	0,00	0,00	0,00	0,00	0,00
03	Einzahlungen aus der Veräußerung von Sachvermögen	0,00	0,00	0,00	0,00	0,00
04	Einzahlungen aus der Veräußerung von Finanzvermögen	0,00	0,00	0,00	0,00	0,00
05	Einzahlung für sonstige Investitionstätigkeit	0,00	0,00	0,00	0,00	0,00
<b>06</b>	<b>Summe der Einzahlungen aus Investitionstätigkeit (Summe aus Nummer 1 bis 5)</b>	<b>0,00</b>	<b>0,00</b>	<b>433.250,00</b>	<b>433.250,00</b>	<b>0,00</b>
07	Auszahlungen für den Erwerb von Grundstücken und Gebäuden	0,00	0,00	0,00	0,00	0,00
08	Auszahlungen für Baumaßnahmen	0,00	0,00	0,00	0,00	0,00
09	Auszahlungen für den Erwerb von beweglichem Sachvermögen	0,00	0,00	0,00	0,00	0,00
10	Auszahlungen für den Erwerb von Finanzvermögen	0,00	0,00	0,00	0,00	0,00
11	Auszahlungen für Investitionsförderungsmaßnahmen	0,00	0,00	0,00	0,00	0,00
12	Auszahlungen für für den Erwerb von immateriellen Vermögensgegenständen	0,00	0,00	0,00	0,00	0,00
<b>13</b>	<b>Summe der Auszahlungen aus Investitionstätigkeit (Summe aus Nummer 7 bis 12)</b>	<b>0,00</b>	<b>0,00</b>	<b>0,00</b>	<b>0,00</b>	<b>0,00</b>
<b>14</b>	<b>Saldo aus Investitionstätigkeit (Saldo aus Nummer 6 und 13)</b>	<b>0,00</b>	<b>0,00</b>	<b>433.250,00</b>	<b>433.250,00</b>	<b>0,00</b>
15	Aktivierete Eigenleistung	0,00	0,00	0,00	0,00	0,00
<b>16</b>	<b>Gesamtkosten der Maßnahme (Summe aus Nummer 13 und 15)</b>	<b>0,00</b>	<b>0,00</b>	<b>0,00</b>	<b>0,00</b>	<b>0,00</b>

**Maßnahme: 1610656602**  
**Sechthalle - Sportstättenbauförderung**

01	Einzahlungen aus Investitionszuwendungen	0,00	0,00	229.000,00	229.000,00	0,00
02	Einzahlungen aus Inverstitinsbeiträge u. ä. Entgelte für Investitionstätigkeit	0,00	0,00	0,00	0,00	0,00
03	Einzahlungen aus der Veräußerung von Sachvermögen	0,00	0,00	0,00	0,00	0,00
04	Einzahlungen aus der Veräußerung von Finanzvermögen	0,00	0,00	0,00	0,00	0,00
05	Einzahlung für sonstige Investitionstätigkeit	0,00	0,00	0,00	0,00	0,00
<b>06</b>	<b>Summe der Einzahlungen aus Investitionstätigkeit (Summe aus Nummer 1 bis 5)</b>	<b>0,00</b>	<b>0,00</b>	<b>229.000,00</b>	<b>229.000,00</b>	<b>0,00</b>
07	Auszahlungen für den Erwerb von Grundstücken und Gebäuden	0,00	0,00	0,00	0,00	0,00
08	Auszahlungen für Baumaßnahmen	0,00	0,00	0,00	0,00	0,00
09	Auszahlungen für den Erwerb von beweglichem Sachvermögen	0,00	0,00	0,00	0,00	0,00
10	Auszahlungen für den Erwerb von Finanzvermögen	0,00	0,00	0,00	0,00	0,00
11	Auszahlungen für Investitionsförderungsmaßnahmen	0,00	0,00	0,00	0,00	0,00
12	Auszahlungen für für den Erwerb von immateriellen Vermögensgegenständen	0,00	0,00	0,00	0,00	0,00
<b>13</b>	<b>Summe der Auszahlungen aus Investitionstätigkeit (Summe aus Nummer 7 bis 12)</b>	<b>0,00</b>	<b>0,00</b>	<b>0,00</b>	<b>0,00</b>	<b>0,00</b>
<b>14</b>	<b>Saldo aus Investitionstätigkeit (Saldo aus Nummer 6 und 13)</b>	<b>0,00</b>	<b>0,00</b>	<b>229.000,00</b>	<b>229.000,00</b>	<b>0,00</b>
15	Aktivierete Eigenleistung	0,00	0,00	0,00	0,00	0,00
<b>16</b>	<b>Gesamtkosten der Maßnahme (Summe aus Nummer 13 und 15)</b>	<b>0,00</b>	<b>0,00</b>	<b>0,00</b>	<b>0,00</b>	<b>0,00</b>

**Teilfinanzrechnung 2018****11.24****B. Nachweis einzelner Investitionsmaßnahmen**

**Produktbereich:** 11 Innere Verwaltung  
**Produktgruppe:** 11.24 Grundstücks- und Gebäudemanagement, Techn. Immobilienmanagement

lfd. Nr.	Investitionsmaßnahmen oberhalb der festgesetzten Wertgrenze	Ergebnis 2017	Fortgeschriebener Ansatz 2018	Ergebnis 2018	Vergleich fortgeschriebener Ansatz/ Ergebnis 2018	Ermächtigungsübertragung
		1	2	3	4	5

**Maßnahme: 1610656603**  
**Sechthalle - Ausgleichstock**

in EUR						
		1	2	3	4	5
01	Einzahlungen aus Investitionszuwendungen	0,00	0,00	125.000,00	125.000,00	0,00
02	Einzahlungen aus Inverstitinsbeiträge u. ä. Entgelte für Investitionstätigkeit	0,00	0,00	0,00	0,00	0,00
03	Einzahlungen aus der Veräußerung von Sachvermögen	0,00	0,00	0,00	0,00	0,00
04	Einzahlungen aus der Veräußerung von Finanzvermögen	0,00	0,00	0,00	0,00	0,00
05	Einzahlung für sonstige Investitionstätigkeit	0,00	0,00	0,00	0,00	0,00
<b>06</b>	<b>Summe der Einzahlungen aus Investitionstätigkeit (Summe aus Nummer 1 bis 5)</b>	<b>0,00</b>	<b>0,00</b>	<b>125.000,00</b>	<b>125.000,00</b>	<b>0,00</b>
07	Auszahlungen für den Erwerb von Grundstücken und Gebäuden	0,00	0,00	0,00	0,00	0,00
08	Auszahlungen für Baumaßnahmen	0,00	0,00	0,00	0,00	0,00
09	Auszahlungen für den Erwerb von beweglichem Sachvermögen	0,00	0,00	0,00	0,00	0,00
10	Auszahlungen für den Erwerb von Finanzvermögen	0,00	0,00	0,00	0,00	0,00
11	Auszahlungen für Investitionsförderungsmaßnahmen	0,00	0,00	0,00	0,00	0,00
12	Auszahlungen für für den Erwerb von immateriellen Vermögensgegenständen	0,00	0,00	0,00	0,00	0,00
<b>13</b>	<b>Summe der Auszahlungen aus Investitionstätigkeit (Summe aus Nummer 7 bis 12)</b>	<b>0,00</b>	<b>0,00</b>	<b>0,00</b>	<b>0,00</b>	<b>0,00</b>
<b>14</b>	<b>Saldo aus Investitionstätigkeit (Saldo aus Nummer 6 und 13)</b>	<b>0,00</b>	<b>0,00</b>	<b>125.000,00</b>	<b>125.000,00</b>	<b>0,00</b>
15	Aktivierete Eigenleistung	0,00	0,00	0,00	0,00	0,00
<b>16</b>	<b>Gesamtkosten der Maßnahme (Summe aus Nummer 13 und 15)</b>	<b>0,00</b>	<b>0,00</b>	<b>0,00</b>	<b>0,00</b>	<b>0,00</b>

**Maßnahme: 1610656604**  
**Sechthalle - Beteiligung Vereine**

01	Einzahlungen aus Investitionszuwendungen	0,00	0,00	43.488,56	43.488,56	0,00
02	Einzahlungen aus Inverstitinsbeiträge u. ä. Entgelte für Investitionstätigkeit	0,00	0,00	0,00	0,00	0,00
03	Einzahlungen aus der Veräußerung von Sachvermögen	0,00	0,00	0,00	0,00	0,00
04	Einzahlungen aus der Veräußerung von Finanzvermögen	0,00	0,00	0,00	0,00	0,00
05	Einzahlung für sonstige Investitionstätigkeit	0,00	0,00	0,00	0,00	0,00
<b>06</b>	<b>Summe der Einzahlungen aus Investitionstätigkeit (Summe aus Nummer 1 bis 5)</b>	<b>0,00</b>	<b>0,00</b>	<b>43.488,56</b>	<b>43.488,56</b>	<b>0,00</b>
07	Auszahlungen für den Erwerb von Grundstücken und Gebäuden	0,00	0,00	0,00	0,00	0,00
08	Auszahlungen für Baumaßnahmen	0,00	0,00	0,00	0,00	0,00
09	Auszahlungen für den Erwerb von beweglichem Sachvermögen	0,00	0,00	0,00	0,00	0,00
10	Auszahlungen für den Erwerb von Finanzvermögen	0,00	0,00	0,00	0,00	0,00
11	Auszahlungen für Investitionsförderungsmaßnahmen	0,00	0,00	0,00	0,00	0,00
12	Auszahlungen für für den Erwerb von immateriellen Vermögensgegenständen	0,00	0,00	0,00	0,00	0,00
<b>13</b>	<b>Summe der Auszahlungen aus Investitionstätigkeit (Summe aus Nummer 7 bis 12)</b>	<b>0,00</b>	<b>0,00</b>	<b>0,00</b>	<b>0,00</b>	<b>0,00</b>
<b>14</b>	<b>Saldo aus Investitionstätigkeit (Saldo aus Nummer 6 und 13)</b>	<b>0,00</b>	<b>0,00</b>	<b>43.488,56</b>	<b>43.488,56</b>	<b>0,00</b>
15	Aktivierete Eigenleistung	0,00	0,00	0,00	0,00	0,00
<b>16</b>	<b>Gesamtkosten der Maßnahme (Summe aus Nummer 13 und 15)</b>	<b>0,00</b>	<b>0,00</b>	<b>0,00</b>	<b>0,00</b>	<b>0,00</b>

**Teilfinanzrechnung 2018****11.24****B. Nachweis einzelner Investitionsmaßnahmen**

**Produktbereich:** 11 Innere Verwaltung  
**Produktgruppe:** 11.24 Grundstücks- und Gebäudemanagement, Techn. Immobilienmanagement

lfd. Nr.	Investitionsmaßnahmen oberhalb der festgesetzten Wertgrenze	Ergebnis 2017	Fortgeschriebener Ansatz 2018	Ergebnis 2018	Vergleich fortgeschriebener Ansatz/ Ergebnis 2018	Ermächtigungsübertragung
		1	2	3	4	5

**Maßnahme: 1620700301****Hochbau - Allgemeine Planungen**

in EUR						
		1	2	3	4	5
01	Einzahlungen aus Investitionszuwendungen	0,00	0,00	0,00	0,00	0,00
02	Einzahlungen aus Inverstitinsbeiträge u. ä. Entgelte für Investitionstätigkeit	0,00	0,00	0,00	0,00	0,00
03	Einzahlungen aus der Veräußerung von Sachvermögen	0,00	0,00	0,00	0,00	0,00
04	Einzahlungen aus der Veräußerung von Finanzvermögen	0,00	0,00	0,00	0,00	0,00
05	Einzahlung für sonstige Investitionstätigkeit	0,00	0,00	0,00	0,00	0,00
<b>06</b>	<b>Summe der Einzahlungen aus Investitionstätigkeit (Summe aus Nummer 1 bis 5)</b>	<b>0,00</b>	<b>0,00</b>	<b>0,00</b>	<b>0,00</b>	<b>0,00</b>
07	Auszahlungen für den Erwerb von Grundstücken und Gebäuden	0,00	0,00	0,00	0,00	0,00
08	Auszahlungen für Baumaßnahmen	22.828,96	0,00	0,00	0,00	0,00
09	Auszahlungen für den Erwerb von beweglichem Sachvermögen	0,00	0,00	0,00	0,00	0,00
10	Auszahlungen für den Erwerb von Finanzvermögen	0,00	0,00	0,00	0,00	0,00
11	Auszahlungen für Investitionsförderungsmaßnahmen	0,00	0,00	0,00	0,00	0,00
12	Auszahlungen für für den Erwerb von immateriellen Vermögensgegenständen	0,00	0,00	0,00	0,00	0,00
<b>13</b>	<b>Summe der Auszahlungen aus Investitionstätigkeit (Summe aus Nummer 7 bis 12)</b>	<b>22.828,96</b>	<b>0,00</b>	<b>0,00</b>	<b>0,00</b>	<b>0,00</b>
<b>14</b>	<b>Saldo aus Investitionstätigkeit (Saldo aus Nummer 6 und 13)</b>	<b>-22.828,96</b>	<b>0,00</b>	<b>0,00</b>	<b>0,00</b>	<b>0,00</b>
15	Aktivierete Eigenleistung	0,00	0,00	0,00	0,00	0,00
<b>16</b>	<b>Gesamtkosten der Maßnahme (Summe aus Nummer 13 und 15)</b>	<b>-22.828,96</b>	<b>0,00</b>	<b>0,00</b>	<b>0,00</b>	<b>0,00</b>

**Maßnahme: 1620713101****FFW Eigenzell - Neubau Gerätehaus**

01	Einzahlungen aus Investitionszuwendungen	0,00	0,00	0,00	0,00	0,00
02	Einzahlungen aus Inverstitinsbeiträge u. ä. Entgelte für Investitionstätigkeit	0,00	0,00	0,00	0,00	0,00
03	Einzahlungen aus der Veräußerung von Sachvermögen	0,00	0,00	0,00	0,00	0,00
04	Einzahlungen aus der Veräußerung von Finanzvermögen	0,00	0,00	0,00	0,00	0,00
05	Einzahlung für sonstige Investitionstätigkeit	0,00	0,00	0,00	0,00	0,00
<b>06</b>	<b>Summe der Einzahlungen aus Investitionstätigkeit (Summe aus Nummer 1 bis 5)</b>	<b>0,00</b>	<b>0,00</b>	<b>0,00</b>	<b>0,00</b>	<b>0,00</b>
07	Auszahlungen für den Erwerb von Grundstücken und Gebäuden	0,00	0,00	0,00	0,00	0,00
08	Auszahlungen für Baumaßnahmen	75.704,99	0,00	5.448,67	5.448,67	30.000,00
09	Auszahlungen für den Erwerb von beweglichem Sachvermögen	0,00	0,00	0,00	0,00	0,00
10	Auszahlungen für den Erwerb von Finanzvermögen	0,00	0,00	0,00	0,00	0,00
11	Auszahlungen für Investitionsförderungsmaßnahmen	0,00	0,00	0,00	0,00	0,00
12	Auszahlungen für für den Erwerb von immateriellen Vermögensgegenständen	0,00	0,00	0,00	0,00	0,00
<b>13</b>	<b>Summe der Auszahlungen aus Investitionstätigkeit (Summe aus Nummer 7 bis 12)</b>	<b>75.704,99</b>	<b>0,00</b>	<b>5.448,67</b>	<b>5.448,67</b>	<b>30.000,00</b>
<b>14</b>	<b>Saldo aus Investitionstätigkeit (Saldo aus Nummer 6 und 13)</b>	<b>-75.704,99</b>	<b>0,00</b>	<b>-5.448,67</b>	<b>-5.448,67</b>	<b>-30.000,00</b>
15	Aktivierete Eigenleistung	0,00	0,00	0,00	0,00	0,00
<b>16</b>	<b>Gesamtkosten der Maßnahme (Summe aus Nummer 13 und 15)</b>	<b>-75.704,99</b>	<b>0,00</b>	<b>-5.448,67</b>	<b>-5.448,67</b>	<b>-30.000,00</b>

**Teilfinanzrechnung 2018****11.24****B. Nachweis einzelner Investitionsmaßnahmen**

**Produktbereich:** 11 Innere Verwaltung  
**Produktgruppe:** 11.24 Grundstücks- und Gebäudemanagement, Techn. Immobilienmanagement

lfd. Nr.	Investitionsmaßnahmen oberhalb der festgesetzten Wertgrenze	Ergebnis 2017	Fortgeschriebener Ansatz 2018	Ergebnis 2018	Vergleich fortgeschriebener Ansatz/ Ergebnis 2018	Ermächtigungsübertragung
		in EUR				
		1	2	3	4	5

**Maßnahme: 1620721601****Mittelhofschule - Erweiterung**

01	Einzahlungen aus Investitionszuwendungen	0,00	0,00	0,00	0,00	0,00
02	Einzahlungen aus Inverstitinsbeiträge u. ä. Entgelte für Investitionstätigkeit	0,00	0,00	0,00	0,00	0,00
03	Einzahlungen aus der Veräußerung von Sachvermögen	0,00	0,00	0,00	0,00	0,00
04	Einzahlungen aus der Veräußerung von Finanzvermögen	0,00	0,00	0,00	0,00	0,00
05	Einzahlung für sonstige Investitionstätigkeit	0,00	0,00	0,00	0,00	0,00
<b>06</b>	<b>Summe der Einzahlungen aus Investitionstätigkeit (Summe aus Nummer 1 bis 5)</b>	<b>0,00</b>	<b>0,00</b>	<b>0,00</b>	<b>0,00</b>	<b>0,00</b>
07	Auszahlungen für den Erwerb von Grundstücken und Gebäuden	0,00	0,00	0,00	0,00	0,00
08	Auszahlungen für Baumaßnahmen	24.235,13	0,00	18.745,03	18.745,03	80.000,00
09	Auszahlungen für den Erwerb von beweglichem Sachvermögen	0,00	0,00	0,00	0,00	0,00
10	Auszahlungen für den Erwerb von Finanzvermögen	0,00	0,00	0,00	0,00	0,00
11	Auszahlungen für Investitionsförderungsmaßnahmen	0,00	0,00	0,00	0,00	0,00
12	Auszahlungen für für den Erwerb von immateriellen Vermögensgegenständen	0,00	0,00	0,00	0,00	0,00
<b>13</b>	<b>Summe der Auszahlungen aus Investitionstätigkeit (Summe aus Nummer 7 bis 12)</b>	<b>24.235,13</b>	<b>0,00</b>	<b>18.745,03</b>	<b>18.745,03</b>	<b>80.000,00</b>
<b>14</b>	<b>Saldo aus Investitionstätigkeit (Saldo aus Nummer 6 und 13)</b>	<b>-24.235,13</b>	<b>0,00</b>	<b>-18.745,03</b>	<b>-18.745,03</b>	<b>-80.000,00</b>
15	Aktivierete Eigenleistung	0,00	0,00	0,00	0,00	0,00
<b>16</b>	<b>Gesamtkosten der Maßnahme (Summe aus Nummer 13 und 15)</b>	<b>-24.235,13</b>	<b>0,00</b>	<b>-18.745,03</b>	<b>-18.745,03</b>	<b>-80.000,00</b>

**Maßnahme: 1620721602****Mittelhofschule - Umbau**

01	Einzahlungen aus Investitionszuwendungen	0,00	0,00	0,00	0,00	0,00
02	Einzahlungen aus Inverstitinsbeiträge u. ä. Entgelte für Investitionstätigkeit	0,00	0,00	0,00	0,00	0,00
03	Einzahlungen aus der Veräußerung von Sachvermögen	0,00	0,00	0,00	0,00	0,00
04	Einzahlungen aus der Veräußerung von Finanzvermögen	0,00	0,00	0,00	0,00	0,00
05	Einzahlung für sonstige Investitionstätigkeit	0,00	0,00	0,00	0,00	0,00
<b>06</b>	<b>Summe der Einzahlungen aus Investitionstätigkeit (Summe aus Nummer 1 bis 5)</b>	<b>0,00</b>	<b>0,00</b>	<b>0,00</b>	<b>0,00</b>	<b>0,00</b>
07	Auszahlungen für den Erwerb von Grundstücken und Gebäuden	0,00	0,00	0,00	0,00	0,00
08	Auszahlungen für Baumaßnahmen	4.748,34	0,00	536,35	536,35	0,00
09	Auszahlungen für den Erwerb von beweglichem Sachvermögen	0,00	0,00	0,00	0,00	0,00
10	Auszahlungen für den Erwerb von Finanzvermögen	0,00	0,00	0,00	0,00	0,00
11	Auszahlungen für Investitionsförderungsmaßnahmen	0,00	0,00	0,00	0,00	0,00
12	Auszahlungen für für den Erwerb von immateriellen Vermögensgegenständen	0,00	0,00	0,00	0,00	0,00
<b>13</b>	<b>Summe der Auszahlungen aus Investitionstätigkeit (Summe aus Nummer 7 bis 12)</b>	<b>4.748,34</b>	<b>0,00</b>	<b>536,35</b>	<b>536,35</b>	<b>0,00</b>
<b>14</b>	<b>Saldo aus Investitionstätigkeit (Saldo aus Nummer 6 und 13)</b>	<b>-4.748,34</b>	<b>0,00</b>	<b>-536,35</b>	<b>-536,35</b>	<b>0,00</b>
15	Aktivierete Eigenleistung	0,00	0,00	0,00	0,00	0,00
<b>16</b>	<b>Gesamtkosten der Maßnahme (Summe aus Nummer 13 und 15)</b>	<b>-4.748,34</b>	<b>0,00</b>	<b>-536,35</b>	<b>-536,35</b>	<b>0,00</b>

**Teilfinanzrechnung 2018****11.24****B. Nachweis einzelner Investitionsmaßnahmen**

Produktbereich: 11 Innere Verwaltung  
 Produktgruppe: 11.24 Grundstücks- und Gebäudemanagement, Techn. Immobilienmanagement

lfd. Nr.	Investitionsmaßnahmen oberhalb der festgesetzten Wertgrenze	Ergebnis 2017	Fortgeschriebener Ansatz 2018	Ergebnis 2018	Vergleich fortgeschriebener Ansatz/ Ergebnis 2018	Ermächtigungsübertragung
		1	2	3	4	5

Maßnahme: 1620721801

**Buchenbergschule - Sanierung**

in EUR						
1	2	3	4	5	6	7
01	Einzahlungen aus Investitionszuwendungen	0,00	0,00	0,00	0,00	0,00
02	Einzahlungen aus Inverstitinsbeiträge u. ä. Entgelte für Investitionstätigkeit	0,00	0,00	0,00	0,00	0,00
03	Einzahlungen aus der Veräußerung von Sachvermögen	0,00	0,00	0,00	0,00	0,00
04	Einzahlungen aus der Veräußerung von Finanzvermögen	0,00	0,00	0,00	0,00	0,00
05	Einzahlung für sonstige Investitionstätigkeit	0,00	0,00	0,00	0,00	0,00
<b>06</b>	<b>Summe der Einzahlungen aus Investitionstätigkeit (Summe aus Nummer 1 bis 5)</b>	<b>0,00</b>	<b>0,00</b>	<b>0,00</b>	<b>0,00</b>	<b>0,00</b>
07	Auszahlungen für den Erwerb von Grundstücken und Gebäuden	0,00	0,00	0,00	0,00	0,00
08	Auszahlungen für Baumaßnahmen	148.283,00	0,00	123.520,55	123.520,55	0,00
09	Auszahlungen für den Erwerb von beweglichem Sachvermögen	0,00	0,00	0,00	0,00	0,00
10	Auszahlungen für den Erwerb von Finanzvermögen	0,00	0,00	0,00	0,00	0,00
11	Auszahlungen für Investitionsförderungsmaßnahmen	0,00	0,00	0,00	0,00	0,00
12	Auszahlungen für für den Erwerb von immateriellen Vermögensgegenständen	0,00	0,00	0,00	0,00	0,00
<b>13</b>	<b>Summe der Auszahlungen aus Investitionstätigkeit (Summe aus Nummer 7 bis 12)</b>	<b>148.283,00</b>	<b>0,00</b>	<b>123.520,55</b>	<b>123.520,55</b>	<b>0,00</b>
<b>14</b>	<b>Saldo aus Investitionstätigkeit (Saldo aus Nummer 6 und 13)</b>	<b>-148.283,00</b>	<b>0,00</b>	<b>-123.520,55</b>	<b>-123.520,55</b>	<b>0,00</b>
15	Aktivierete Eigenleistung	0,00	0,00	0,00	0,00	0,00
<b>16</b>	<b>Gesamtkosten der Maßnahme (Summe aus Nummer 13 und 15)</b>	<b>-148.283,00</b>	<b>0,00</b>	<b>-123.520,55</b>	<b>-123.520,55</b>	<b>0,00</b>

Maßnahme: 1620721802

**Buchenbergschule - Energetische Sanierung**

01	Einzahlungen aus Investitionszuwendungen	0,00	0,00	0,00	0,00	0,00
02	Einzahlungen aus Inverstitinsbeiträge u. ä. Entgelte für Investitionstätigkeit	0,00	0,00	0,00	0,00	0,00
03	Einzahlungen aus der Veräußerung von Sachvermögen	0,00	0,00	0,00	0,00	0,00
04	Einzahlungen aus der Veräußerung von Finanzvermögen	0,00	0,00	0,00	0,00	0,00
05	Einzahlung für sonstige Investitionstätigkeit	0,00	0,00	0,00	0,00	0,00
<b>06</b>	<b>Summe der Einzahlungen aus Investitionstätigkeit (Summe aus Nummer 1 bis 5)</b>	<b>0,00</b>	<b>0,00</b>	<b>0,00</b>	<b>0,00</b>	<b>0,00</b>
07	Auszahlungen für den Erwerb von Grundstücken und Gebäuden	0,00	0,00	0,00	0,00	0,00
08	Auszahlungen für Baumaßnahmen	292.361,10	0,00	51.694,34	51.694,34	0,00
09	Auszahlungen für den Erwerb von beweglichem Sachvermögen	0,00	0,00	0,00	0,00	0,00
10	Auszahlungen für den Erwerb von Finanzvermögen	0,00	0,00	0,00	0,00	0,00
11	Auszahlungen für Investitionsförderungsmaßnahmen	0,00	0,00	0,00	0,00	0,00
12	Auszahlungen für für den Erwerb von immateriellen Vermögensgegenständen	0,00	0,00	0,00	0,00	0,00
<b>13</b>	<b>Summe der Auszahlungen aus Investitionstätigkeit (Summe aus Nummer 7 bis 12)</b>	<b>292.361,10</b>	<b>0,00</b>	<b>51.694,34</b>	<b>51.694,34</b>	<b>0,00</b>
<b>14</b>	<b>Saldo aus Investitionstätigkeit (Saldo aus Nummer 6 und 13)</b>	<b>-292.361,10</b>	<b>0,00</b>	<b>-51.694,34</b>	<b>-51.694,34</b>	<b>0,00</b>
15	Aktivierete Eigenleistung	0,00	0,00	0,00	0,00	0,00
<b>16</b>	<b>Gesamtkosten der Maßnahme (Summe aus Nummer 13 und 15)</b>	<b>-292.361,10</b>	<b>0,00</b>	<b>-51.694,34</b>	<b>-51.694,34</b>	<b>0,00</b>



**Teilfinanzrechnung 2018****11.24****B. Nachweis einzelner Investitionsmaßnahmen**

Produktbereich: 11 Innere Verwaltung  
 Produktgruppe: 11.24 Grundstücks- und Gebäudemanagement, Techn. Immobilienmanagement

lfd. Nr.	Investitionsmaßnahmen oberhalb der festgesetzten Wertgrenze	Ergebnis 2017	Fortgeschriebener Ansatz 2018	Ergebnis 2018	Vergleich fortgeschriebener Ansatz/ Ergebnis 2018	Ermächtigungsübertragung
		in EUR				
		1	2	3	4	5

Maßnahme: 1620721803

**Buchenbergschule - Kleinspielfeld**

01	Einzahlungen aus Investitionszuwendungen	0,00	0,00	0,00	0,00	0,00
02	Einzahlungen aus Inverstitinsbeiträge u. ä. Entgelte für Investitionstätigkeit	0,00	0,00	0,00	0,00	0,00
03	Einzahlungen aus der Veräußerung von Sachvermögen	0,00	0,00	0,00	0,00	0,00
04	Einzahlungen aus der Veräußerung von Finanzvermögen	0,00	0,00	0,00	0,00	0,00
05	Einzahlung für sonstige Investitionstätigkeit	0,00	0,00	0,00	0,00	0,00
<b>06</b>	<b>Summe der Einzahlungen aus Investitionstätigkeit (Summe aus Nummer 1 bis 5)</b>	<b>0,00</b>	<b>0,00</b>	<b>0,00</b>	<b>0,00</b>	<b>0,00</b>
07	Auszahlungen für den Erwerb von Grundstücken und Gebäuden	0,00	0,00	0,00	0,00	0,00
08	Auszahlungen für Baumaßnahmen	0,00	0,00	70.993,41	70.993,41	0,00
09	Auszahlungen für den Erwerb von beweglichem Sachvermögen	0,00	0,00	0,00	0,00	0,00
10	Auszahlungen für den Erwerb von Finanzvermögen	0,00	0,00	0,00	0,00	0,00
11	Auszahlungen für Investitionsförderungsmaßnahmen	0,00	0,00	0,00	0,00	0,00
12	Auszahlungen für für den Erwerb von immateriellen Vermögensgegenständen	0,00	0,00	0,00	0,00	0,00
<b>13</b>	<b>Summe der Auszahlungen aus Investitionstätigkeit (Summe aus Nummer 7 bis 12)</b>	<b>0,00</b>	<b>0,00</b>	<b>70.993,41</b>	<b>70.993,41</b>	<b>0,00</b>
<b>14</b>	<b>Saldo aus Investitionstätigkeit (Saldo aus Nummer 6 und 13)</b>	<b>0,00</b>	<b>0,00</b>	<b>-70.993,41</b>	<b>-70.993,41</b>	<b>0,00</b>
15	Aktivierete Eigenleistung	0,00	0,00	0,00	0,00	0,00
<b>16</b>	<b>Gesamtkosten der Maßnahme (Summe aus Nummer 13 und 15)</b>	<b>0,00</b>	<b>0,00</b>	<b>-70.993,41</b>	<b>-70.993,41</b>	<b>0,00</b>

Maßnahme: 1620746801

**Dorfgemeinschaftshaus Eggenrot - Barrierefreiheit**

278.000 EUR = Gesamtkosten

zzgl. 30.000 EUR in 2019 für erschwerte Gründung (ehem. Entwässerungsgrube)

01	Einzahlungen aus Investitionszuwendungen	0,00	0,00	0,00	0,00	0,00
02	Einzahlungen aus Inverstitinsbeiträge u. ä. Entgelte für Investitionstätigkeit	0,00	0,00	0,00	0,00	0,00
03	Einzahlungen aus der Veräußerung von Sachvermögen	0,00	0,00	0,00	0,00	0,00
04	Einzahlungen aus der Veräußerung von Finanzvermögen	0,00	0,00	0,00	0,00	0,00
05	Einzahlung für sonstige Investitionstätigkeit	0,00	0,00	0,00	0,00	0,00
<b>06</b>	<b>Summe der Einzahlungen aus Investitionstätigkeit (Summe aus Nummer 1 bis 5)</b>	<b>0,00</b>	<b>0,00</b>	<b>0,00</b>	<b>0,00</b>	<b>0,00</b>
07	Auszahlungen für den Erwerb von Grundstücken und Gebäuden	0,00	0,00	0,00	0,00	0,00
08	Auszahlungen für Baumaßnahmen	2.587,06	60.000,00	204.104,90	144.104,90	45.800,00
09	Auszahlungen für den Erwerb von beweglichem Sachvermögen	0,00	0,00	0,00	0,00	0,00
10	Auszahlungen für den Erwerb von Finanzvermögen	0,00	0,00	0,00	0,00	0,00
11	Auszahlungen für Investitionsförderungsmaßnahmen	0,00	0,00	0,00	0,00	0,00
12	Auszahlungen für für den Erwerb von immateriellen Vermögensgegenständen	0,00	0,00	0,00	0,00	0,00
<b>13</b>	<b>Summe der Auszahlungen aus Investitionstätigkeit (Summe aus Nummer 7 bis 12)</b>	<b>2.587,06</b>	<b>60.000,00</b>	<b>204.104,90</b>	<b>144.104,90</b>	<b>45.800,00</b>
<b>14</b>	<b>Saldo aus Investitionstätigkeit (Saldo aus Nummer 6 und 13)</b>	<b>-2.587,06</b>	<b>-60.000,00</b>	<b>-204.104,90</b>	<b>-144.104,90</b>	<b>-45.800,00</b>
15	Aktivierete Eigenleistung	0,00	0,00	0,00	0,00	0,00
<b>16</b>	<b>Gesamtkosten der Maßnahme (Summe aus Nummer 13 und 15)</b>	<b>-2.587,06</b>	<b>-60.000,00</b>	<b>-204.104,90</b>	<b>-144.104,90</b>	<b>-45.800,00</b>

**Teilfinanzrechnung 2018****11.24****B. Nachweis einzelner Investitionsmaßnahmen**

**Produktbereich:** 11 Innere Verwaltung  
**Produktgruppe:** 11.24 Grundstücks- und Gebäudemanagement, Techn. Immobilienmanagement

lfd. Nr.	Investitionsmaßnahmen oberhalb der festgesetzten Wertgrenze	Ergebnis 2017	Fortgeschriebener Ansatz 2018	Ergebnis 2018	Vergleich fortgeschriebener Ansatz/ Ergebnis 2018	Ermächtigungsübertragung
		in EUR				
		1	2	3	4	5

**Maßnahme: 1620756401****Kübelesbuckhalle - Sanierung**

01	Einzahlungen aus Investitionszuwendungen	0,00	0,00	0,00	0,00	0,00
02	Einzahlungen aus Inverstitinsbeiträge u. ä. Entgelte für Investitionstätigkeit	0,00	0,00	0,00	0,00	0,00
03	Einzahlungen aus der Veräußerung von Sachvermögen	0,00	0,00	0,00	0,00	0,00
04	Einzahlungen aus der Veräußerung von Finanzvermögen	0,00	0,00	0,00	0,00	0,00
05	Einzahlung für sonstige Investitionstätigkeit	0,00	0,00	0,00	0,00	0,00
<b>06</b>	<b>Summe der Einzahlungen aus Investitionstätigkeit (Summe aus Nummer 1 bis 5)</b>	<b>0,00</b>	<b>0,00</b>	<b>0,00</b>	<b>0,00</b>	<b>0,00</b>
07	Auszahlungen für den Erwerb von Grundstücken und Gebäuden	0,00	0,00	0,00	0,00	0,00
08	Auszahlungen für Baumaßnahmen	9.284,41	0,00	0,00	0,00	0,00
09	Auszahlungen für den Erwerb von beweglichem Sachvermögen	0,00	0,00	0,00	0,00	0,00
10	Auszahlungen für den Erwerb von Finanzvermögen	0,00	0,00	0,00	0,00	0,00
11	Auszahlungen für Investitionsförderungsmaßnahmen	0,00	0,00	0,00	0,00	0,00
12	Auszahlungen für für den Erwerb von immateriellen Vermögensgegenständen	0,00	0,00	0,00	0,00	0,00
<b>13</b>	<b>Summe der Auszahlungen aus Investitionstätigkeit (Summe aus Nummer 7 bis 12)</b>	<b>9.284,41</b>	<b>0,00</b>	<b>0,00</b>	<b>0,00</b>	<b>0,00</b>
<b>14</b>	<b>Saldo aus Investitionstätigkeit (Saldo aus Nummer 6 und 13)</b>	<b>-9.284,41</b>	<b>0,00</b>	<b>0,00</b>	<b>0,00</b>	<b>0,00</b>
15	Aktivierete Eigenleistung	0,00	0,00	0,00	0,00	0,00
<b>16</b>	<b>Gesamtkosten der Maßnahme (Summe aus Nummer 13 und 15)</b>	<b>-9.284,41</b>	<b>0,00</b>	<b>0,00</b>	<b>0,00</b>	<b>0,00</b>

**Maßnahme: 1620756601****Sechthalle - Generalsanierung**

01	Einzahlungen aus Investitionszuwendungen	0,00	0,00	0,00	0,00	0,00
02	Einzahlungen aus Inverstitinsbeiträge u. ä. Entgelte für Investitionstätigkeit	0,00	0,00	0,00	0,00	0,00
03	Einzahlungen aus der Veräußerung von Sachvermögen	0,00	0,00	0,00	0,00	0,00
04	Einzahlungen aus der Veräußerung von Finanzvermögen	0,00	0,00	0,00	0,00	0,00
05	Einzahlung für sonstige Investitionstätigkeit	0,00	0,00	0,00	0,00	0,00
<b>06</b>	<b>Summe der Einzahlungen aus Investitionstätigkeit (Summe aus Nummer 1 bis 5)</b>	<b>0,00</b>	<b>0,00</b>	<b>0,00</b>	<b>0,00</b>	<b>0,00</b>
07	Auszahlungen für den Erwerb von Grundstücken und Gebäuden	0,00	0,00	0,00	0,00	0,00
08	Auszahlungen für Baumaßnahmen	388.274,97	0,00	55.335,11	55.335,11	0,00
09	Auszahlungen für den Erwerb von beweglichem Sachvermögen	0,00	0,00	0,00	0,00	0,00
10	Auszahlungen für den Erwerb von Finanzvermögen	0,00	0,00	0,00	0,00	0,00
11	Auszahlungen für Investitionsförderungsmaßnahmen	0,00	0,00	0,00	0,00	0,00
12	Auszahlungen für für den Erwerb von immateriellen Vermögensgegenständen	0,00	0,00	0,00	0,00	0,00
<b>13</b>	<b>Summe der Auszahlungen aus Investitionstätigkeit (Summe aus Nummer 7 bis 12)</b>	<b>388.274,97</b>	<b>0,00</b>	<b>55.335,11</b>	<b>55.335,11</b>	<b>0,00</b>
<b>14</b>	<b>Saldo aus Investitionstätigkeit (Saldo aus Nummer 6 und 13)</b>	<b>-388.274,97</b>	<b>0,00</b>	<b>-55.335,11</b>	<b>-55.335,11</b>	<b>0,00</b>
15	Aktivierete Eigenleistung	0,00	0,00	0,00	0,00	0,00
<b>16</b>	<b>Gesamtkosten der Maßnahme (Summe aus Nummer 13 und 15)</b>	<b>-388.274,97</b>	<b>0,00</b>	<b>-55.335,11</b>	<b>-55.335,11</b>	<b>0,00</b>

**Teilfinanzrechnung 2018****11.24****B. Nachweis einzelner Investitionsmaßnahmen**

Produktbereich: 11 Innere Verwaltung  
 Produktgruppe: 11.24 Grundstücks- und Gebäudemanagement, Techn. Immobilienmanagement

lfd. Nr.	Investitionsmaßnahmen oberhalb der festgesetzten Wertgrenze	Ergebnis 2017	Fortgeschriebener Ansatz 2018	Ergebnis 2018	Vergleich fortgeschriebener Ansatz/ Ergebnis 2018	Ermächtigungsübertragung
		in EUR				
		1	2	3	4	5

**Maßnahme: 1710613001**  
**Ertüchtigung Atemschutzschutzübungsanlage - Zuschuss Land**

01	Einzahlungen aus Investitionszuwendungen	0,00	0,00	76.489,00	76.489,00	0,00
02	Einzahlungen aus Inverstitinsbeiträge u. ä. Entgelte für Investitionstätigkeit	0,00	0,00	0,00	0,00	0,00
03	Einzahlungen aus der Veräußerung von Sachvermögen	0,00	0,00	0,00	0,00	0,00
04	Einzahlungen aus der Veräußerung von Finanzvermögen	0,00	0,00	0,00	0,00	0,00
05	Einzahlung für sonstige Investitionstätigkeit	0,00	0,00	0,00	0,00	0,00
<b>06</b>	<b>Summe der Einzahlungen aus Investitionstätigkeit (Summe aus Nummer 1 bis 5)</b>	<b>0,00</b>	<b>0,00</b>	<b>76.489,00</b>	<b>76.489,00</b>	<b>0,00</b>
07	Auszahlungen für den Erwerb von Grundstücken und Gebäuden	0,00	0,00	0,00	0,00	0,00
08	Auszahlungen für Baumaßnahmen	0,00	0,00	0,00	0,00	0,00
09	Auszahlungen für den Erwerb von beweglichem Sachvermögen	0,00	0,00	0,00	0,00	0,00
10	Auszahlungen für den Erwerb von Finanzvermögen	0,00	0,00	0,00	0,00	0,00
11	Auszahlungen für Investitionsförderungsmaßnahmen	0,00	0,00	0,00	0,00	0,00
12	Auszahlungen für für den Erwerb von immateriellen Vermögensgegenständen	0,00	0,00	0,00	0,00	0,00
<b>13</b>	<b>Summe der Auszahlungen aus Investitionstätigkeit (Summe aus Nummer 7 bis 12)</b>	<b>0,00</b>	<b>0,00</b>	<b>0,00</b>	<b>0,00</b>	<b>0,00</b>
<b>14</b>	<b>Saldo aus Investitionstätigkeit (Saldo aus Nummer 6 und 13)</b>	<b>0,00</b>	<b>0,00</b>	<b>76.489,00</b>	<b>76.489,00</b>	<b>0,00</b>
15	Aktivierete Eigenleistung	0,00	0,00	0,00	0,00	0,00
<b>16</b>	<b>Gesamtkosten der Maßnahme (Summe aus Nummer 13 und 15)</b>	<b>0,00</b>	<b>0,00</b>	<b>0,00</b>	<b>0,00</b>	<b>0,00</b>

**Maßnahme: 1710620601**  
**Kastellschule - Ausgleichstock**  
 700.000 EUR = Bewilligung, davon  
 300.000 EUR = Bauliche Sanierung  
 400.000 EUR = Energetische Sanierung

350.000 EUR = 2016  
 150.000 EUR = 2017  
 200.000 EUR = 2018

01	Einzahlungen aus Investitionszuwendungen	308.000,00	200.000,00	177.000,00	-23.000,00	215.000,00
02	Einzahlungen aus Inverstitinsbeiträge u. ä. Entgelte für Investitionstätigkeit	0,00	0,00	0,00	0,00	0,00
03	Einzahlungen aus der Veräußerung von Sachvermögen	0,00	0,00	0,00	0,00	0,00
04	Einzahlungen aus der Veräußerung von Finanzvermögen	0,00	0,00	0,00	0,00	0,00
05	Einzahlung für sonstige Investitionstätigkeit	0,00	0,00	0,00	0,00	0,00
<b>06</b>	<b>Summe der Einzahlungen aus Investitionstätigkeit (Summe aus Nummer 1 bis 5)</b>	<b>308.000,00</b>	<b>200.000,00</b>	<b>177.000,00</b>	<b>-23.000,00</b>	<b>215.000,00</b>
07	Auszahlungen für den Erwerb von Grundstücken und Gebäuden	0,00	0,00	0,00	0,00	0,00
08	Auszahlungen für Baumaßnahmen	0,00	0,00	0,00	0,00	0,00
09	Auszahlungen für den Erwerb von beweglichem Sachvermögen	0,00	0,00	0,00	0,00	0,00
10	Auszahlungen für den Erwerb von Finanzvermögen	0,00	0,00	0,00	0,00	0,00
11	Auszahlungen für Investitionsförderungsmaßnahmen	0,00	0,00	0,00	0,00	0,00
12	Auszahlungen für für den Erwerb von immateriellen Vermögensgegenständen	0,00	0,00	0,00	0,00	0,00
<b>13</b>	<b>Summe der Auszahlungen aus Investitionstätigkeit (Summe aus Nummer 7 bis 12)</b>	<b>0,00</b>	<b>0,00</b>	<b>0,00</b>	<b>0,00</b>	<b>0,00</b>
<b>14</b>	<b>Saldo aus Investitionstätigkeit (Saldo aus Nummer 6 und 13)</b>	<b>308.000,00</b>	<b>200.000,00</b>	<b>177.000,00</b>	<b>-23.000,00</b>	<b>215.000,00</b>
15	Aktivierete Eigenleistung	0,00	0,00	0,00	0,00	0,00
<b>16</b>	<b>Gesamtkosten der Maßnahme (Summe aus Nummer 13 und 15)</b>	<b>0,00</b>	<b>0,00</b>	<b>0,00</b>	<b>0,00</b>	<b>0,00</b>

**Teilfinanzrechnung 2018****11.24****B. Nachweis einzelner Investitionsmaßnahmen**

**Produktbereich:** 11 Innere Verwaltung  
**Produktgruppe:** 11.24 Grundstücks- und Gebäudemanagement, Techn. Immobilienmanagement

Ifd. Nr.	Investitionsmaßnahmen oberhalb der festgesetzten Wertgrenze	Ergebnis 2017	Fortgeschriebener Ansatz 2018	Ergebnis 2018	Vergleich fortgeschriebener Ansatz/ Ergebnis 2018	Ermächtigungsübertragung
		in EUR				
		1	2	3	4	5

**Maßnahme: 1710621601**  
**Mittelhofschule - Ausgleichstock**  
 Umsetzung Brandschutzkonzept.

350.000 EUR = Beantrag, davon

250.000 EUR = 2017  
 100.000 EUR = 2018

01	Einzahlungen aus Investitionszuwendungen	118.000,00	0,00	180.000,00	180.000,00	60.000,00
02	Einzahlungen aus Inverstitinsbeiträge u. ä. Entgelte für Investitionstätigkeit	0,00	0,00	0,00	0,00	0,00
03	Einzahlungen aus der Veräußerung von Sachvermögen	0,00	0,00	0,00	0,00	0,00
04	Einzahlungen aus der Veräußerung von Finanzvermögen	0,00	0,00	0,00	0,00	0,00
05	Einzahlung für sonstige Investitionstätigkeit	0,00	0,00	0,00	0,00	0,00
<b>06</b>	<b>Summe der Einzahlungen aus Investitionstätigkeit (Summe aus Nummer 1 bis 5)</b>	<b>118.000,00</b>	<b>0,00</b>	<b>180.000,00</b>	<b>180.000,00</b>	<b>60.000,00</b>
07	Auszahlungen für den Erwerb von Grundstücken und Gebäuden	0,00	0,00	0,00	0,00	0,00
08	Auszahlungen für Baumaßnahmen	0,00	0,00	0,00	0,00	0,00
09	Auszahlungen für den Erwerb von beweglichem Sachvermögen	0,00	0,00	0,00	0,00	0,00
10	Auszahlungen für den Erwerb von Finanzvermögen	0,00	0,00	0,00	0,00	0,00
11	Auszahlungen für Investitionsförderungsmaßnahmen	0,00	0,00	0,00	0,00	0,00
12	Auszahlungen für für den Erwerb von immateriellen Vermögensgegenständen	0,00	0,00	0,00	0,00	0,00
<b>13</b>	<b>Summe der Auszahlungen aus Investitionstätigkeit (Summe aus Nummer 7 bis 12)</b>	<b>0,00</b>	<b>0,00</b>	<b>0,00</b>	<b>0,00</b>	<b>0,00</b>
<b>14</b>	<b>Saldo aus Investitionstätigkeit (Saldo aus Nummer 6 und 13)</b>	<b>118.000,00</b>	<b>0,00</b>	<b>180.000,00</b>	<b>180.000,00</b>	<b>60.000,00</b>
15	Aktivierete Eigenleistung	0,00	0,00	0,00	0,00	0,00
<b>16</b>	<b>Gesamtkosten der Maßnahme (Summe aus Nummer 13 und 15)</b>	<b>0,00</b>	<b>0,00</b>	<b>0,00</b>	<b>0,00</b>	<b>0,00</b>

**Teilfinanzrechnung 2018****11.24****B. Nachweis einzelner Investitionsmaßnahmen**

**Produktbereich:** 11 Innere Verwaltung  
**Produktgruppe:** 11.24 Grundstücks- und Gebäudemanagement, Techn. Immobilienmanagement

Ifd. Nr.	Investitionsmaßnahmen oberhalb der festgesetzten Wertgrenze	Ergebnis 2017	Fortgeschriebener Ansatz 2018	Ergebnis 2018	Vergleich fortgeschriebener Ansatz/ Ergebnis 2018	Ermächtigungsübertragung
		1	2	3	4	5

**Maßnahme: 1710621801****Buchenbergschule - Ausgleichstock II**

195.000 EUR = bewilligter Zuschuss

100.000 EUR = 2017

95.000 EUR = 2018

Förderung der energetischen Sanierung Buchenbergschule. Finanziert aus dem Rest 2016 i. H. v. 340.000 EUR

01	Einzahlungen aus Investitionszuwendungen	0,00	95.000,00	156.000,00	61.000,00	39.000,00
02	Einzahlungen aus Inverstitinsbeiträge u. ä. Entgelte für Investitionstätigkeit	0,00	0,00	0,00	0,00	0,00
03	Einzahlungen aus der Veräußerung von Sachvermögen	0,00	0,00	0,00	0,00	0,00
04	Einzahlungen aus der Veräußerung von Finanzvermögen	0,00	0,00	0,00	0,00	0,00
05	Einzahlung für sonstige Investitionstätigkeit	0,00	0,00	0,00	0,00	0,00
<b>06</b>	<b>Summe der Einzahlungen aus Investitionstätigkeit (Summe aus Nummer 1 bis 5)</b>	<b>0,00</b>	<b>95.000,00</b>	<b>156.000,00</b>	<b>61.000,00</b>	<b>39.000,00</b>
07	Auszahlungen für den Erwerb von Grundstücken und Gebäuden	0,00	0,00	0,00	0,00	0,00
08	Auszahlungen für Baumaßnahmen	0,00	0,00	0,00	0,00	0,00
09	Auszahlungen für den Erwerb von beweglichem Sachvermögen	0,00	0,00	0,00	0,00	0,00
10	Auszahlungen für den Erwerb von Finanzvermögen	0,00	0,00	0,00	0,00	0,00
11	Auszahlungen für Investitionsförderungsmaßnahmen	0,00	0,00	0,00	0,00	0,00
12	Auszahlungen für für den Erwerb von immateriellen Vermögensgegenständen	0,00	0,00	0,00	0,00	0,00
<b>13</b>	<b>Summe der Auszahlungen aus Investitionstätigkeit (Summe aus Nummer 7 bis 12)</b>	<b>0,00</b>	<b>0,00</b>	<b>0,00</b>	<b>0,00</b>	<b>0,00</b>
<b>14</b>	<b>Saldo aus Investitionstätigkeit (Saldo aus Nummer 6 und 13)</b>	<b>0,00</b>	<b>95.000,00</b>	<b>156.000,00</b>	<b>61.000,00</b>	<b>39.000,00</b>
15	Aktivierete Eigenleistung	0,00	0,00	0,00	0,00	0,00
<b>16</b>	<b>Gesamtkosten der Maßnahme (Summe aus Nummer 13 und 15)</b>	<b>0,00</b>	<b>0,00</b>	<b>0,00</b>	<b>0,00</b>	<b>0,00</b>

**Maßnahme: 1710621802****Buchenbergschule - KlimaschutzPlus**

01	Einzahlungen aus Investitionszuwendungen	0,00	0,00	12.045,00	12.045,00	0,00
02	Einzahlungen aus Inverstitinsbeiträge u. ä. Entgelte für Investitionstätigkeit	0,00	0,00	0,00	0,00	0,00
03	Einzahlungen aus der Veräußerung von Sachvermögen	0,00	0,00	0,00	0,00	0,00
04	Einzahlungen aus der Veräußerung von Finanzvermögen	0,00	0,00	0,00	0,00	0,00
05	Einzahlung für sonstige Investitionstätigkeit	0,00	0,00	0,00	0,00	0,00
<b>06</b>	<b>Summe der Einzahlungen aus Investitionstätigkeit (Summe aus Nummer 1 bis 5)</b>	<b>0,00</b>	<b>0,00</b>	<b>12.045,00</b>	<b>12.045,00</b>	<b>0,00</b>
07	Auszahlungen für den Erwerb von Grundstücken und Gebäuden	0,00	0,00	0,00	0,00	0,00
08	Auszahlungen für Baumaßnahmen	0,00	0,00	0,00	0,00	0,00
09	Auszahlungen für den Erwerb von beweglichem Sachvermögen	0,00	0,00	0,00	0,00	0,00
10	Auszahlungen für den Erwerb von Finanzvermögen	0,00	0,00	0,00	0,00	0,00
11	Auszahlungen für Investitionsförderungsmaßnahmen	0,00	0,00	0,00	0,00	0,00
12	Auszahlungen für für den Erwerb von immateriellen Vermögensgegenständen	0,00	0,00	0,00	0,00	0,00
<b>13</b>	<b>Summe der Auszahlungen aus Investitionstätigkeit (Summe aus Nummer 7 bis 12)</b>	<b>0,00</b>	<b>0,00</b>	<b>0,00</b>	<b>0,00</b>	<b>0,00</b>
<b>14</b>	<b>Saldo aus Investitionstätigkeit (Saldo aus Nummer 6 und 13)</b>	<b>0,00</b>	<b>0,00</b>	<b>12.045,00</b>	<b>12.045,00</b>	<b>0,00</b>
15	Aktivierete Eigenleistung	0,00	0,00	0,00	0,00	0,00
<b>16</b>	<b>Gesamtkosten der Maßnahme (Summe aus Nummer 13 und 15)</b>	<b>0,00</b>	<b>0,00</b>	<b>0,00</b>	<b>0,00</b>	<b>0,00</b>

**Teilfinanzrechnung 2018****11.24****B. Nachweis einzelner Investitionsmaßnahmen**

**Produktbereich:** 11 Innere Verwaltung  
**Produktgruppe:** 11.24 Grundstücks- und Gebäudemanagement, Techn. Immobilienmanagement

lfd. Nr.	Investitionsmaßnahmen oberhalb der festgesetzten Wertgrenze	Ergebnis 2017	Fortgeschriebener Ansatz 2018	Ergebnis 2018	Vergleich fortgeschriebener Ansatz/ Ergebnis 2018	Ermächtigungsübertragung
		1	2	3	4	5

**Maßnahme: 1710646301**  
**Kiga Rindelbach - Kinderbetreuungsfinanzierung**  
 Förderung der Erweiterung Kiga Rindelbach

248.000 EUR = bewilligter Zuschuss  
 240.000 EUR = 2018  
 8.000 EUR = 2019

01	Einzahlungen aus Investitionszuwendungen	35.445,00	240.000,00	0,00	-240.000,00	240.000,00
02	Einzahlungen aus Inverstitinsbeiträge u. ä. Entgelte für Investitionstätigkeit	0,00	0,00	0,00	0,00	0,00
03	Einzahlungen aus der Veräußerung von Sachvermögen	0,00	0,00	0,00	0,00	0,00
04	Einzahlungen aus der Veräußerung von Finanzvermögen	0,00	0,00	0,00	0,00	0,00
05	Einzahlung für sonstige Investitionstätigkeit	0,00	0,00	0,00	0,00	0,00
<b>06</b>	<b>Summe der Einzahlungen aus Investitionstätigkeit (Summe aus Nummer 1 bis 5)</b>	<b>35.445,00</b>	<b>240.000,00</b>	<b>0,00</b>	<b>-240.000,00</b>	<b>240.000,00</b>
07	Auszahlungen für den Erwerb von Grundstücken und Gebäuden	0,00	0,00	0,00	0,00	0,00
08	Auszahlungen für Baumaßnahmen	0,00	0,00	0,00	0,00	0,00
09	Auszahlungen für den Erwerb von beweglichem Sachvermögen	0,00	0,00	0,00	0,00	0,00
10	Auszahlungen für den Erwerb von Finanzvermögen	0,00	0,00	0,00	0,00	0,00
11	Auszahlungen für Investitionsförderungsmaßnahmen	0,00	0,00	0,00	0,00	0,00
12	Auszahlungen für für den Erwerb von immateriellen Vermögensgegenständen	0,00	0,00	0,00	0,00	0,00
<b>13</b>	<b>Summe der Auszahlungen aus Investitionstätigkeit (Summe aus Nummer 7 bis 12)</b>	<b>0,00</b>	<b>0,00</b>	<b>0,00</b>	<b>0,00</b>	<b>0,00</b>
<b>14</b>	<b>Saldo aus Investitionstätigkeit (Saldo aus Nummer 6 und 13)</b>	<b>35.445,00</b>	<b>240.000,00</b>	<b>0,00</b>	<b>-240.000,00</b>	<b>240.000,00</b>
15	Aktiviere Eigenleistung	0,00	0,00	0,00	0,00	0,00
<b>16</b>	<b>Gesamtkosten der Maßnahme (Summe aus Nummer 13 und 15)</b>	<b>0,00</b>	<b>0,00</b>	<b>0,00</b>	<b>0,00</b>	<b>0,00</b>

**Maßnahme: 1720621001**  
**Klosterfeldschule - Spenden**

01	Einzahlungen aus Investitionszuwendungen	12.000,00	0,00	0,00	0,00	0,00
02	Einzahlungen aus Inverstitinsbeiträge u. ä. Entgelte für Investitionstätigkeit	0,00	0,00	0,00	0,00	0,00
03	Einzahlungen aus der Veräußerung von Sachvermögen	0,00	0,00	0,00	0,00	0,00
04	Einzahlungen aus der Veräußerung von Finanzvermögen	0,00	0,00	0,00	0,00	0,00
05	Einzahlung für sonstige Investitionstätigkeit	0,00	0,00	0,00	0,00	0,00
<b>06</b>	<b>Summe der Einzahlungen aus Investitionstätigkeit (Summe aus Nummer 1 bis 5)</b>	<b>12.000,00</b>	<b>0,00</b>	<b>0,00</b>	<b>0,00</b>	<b>0,00</b>
07	Auszahlungen für den Erwerb von Grundstücken und Gebäuden	0,00	0,00	0,00	0,00	0,00
08	Auszahlungen für Baumaßnahmen	0,00	0,00	0,00	0,00	0,00
09	Auszahlungen für den Erwerb von beweglichem Sachvermögen	0,00	0,00	0,00	0,00	0,00
10	Auszahlungen für den Erwerb von Finanzvermögen	0,00	0,00	0,00	0,00	0,00
11	Auszahlungen für Investitionsförderungsmaßnahmen	0,00	0,00	0,00	0,00	0,00
12	Auszahlungen für für den Erwerb von immateriellen Vermögensgegenständen	0,00	0,00	0,00	0,00	0,00
<b>13</b>	<b>Summe der Auszahlungen aus Investitionstätigkeit (Summe aus Nummer 7 bis 12)</b>	<b>0,00</b>	<b>0,00</b>	<b>0,00</b>	<b>0,00</b>	<b>0,00</b>
<b>14</b>	<b>Saldo aus Investitionstätigkeit (Saldo aus Nummer 6 und 13)</b>	<b>12.000,00</b>	<b>0,00</b>	<b>0,00</b>	<b>0,00</b>	<b>0,00</b>
15	Aktiviere Eigenleistung	0,00	0,00	0,00	0,00	0,00
<b>16</b>	<b>Gesamtkosten der Maßnahme (Summe aus Nummer 13 und 15)</b>	<b>0,00</b>	<b>0,00</b>	<b>0,00</b>	<b>0,00</b>	<b>0,00</b>

**Teilfinanzrechnung 2018****11.24****B. Nachweis einzelner Investitionsmaßnahmen**

**Produktbereich:** 11 Innere Verwaltung  
**Produktgruppe:** 11.24 Grundstücks- und Gebäudemanagement, Techn. Immobilienmanagement

lfd. Nr.	Investitionsmaßnahmen oberhalb der festgesetzten Wertgrenze	Ergebnis 2017	Fortgeschriebener Ansatz 2018	Ergebnis 2018	Vergleich fortgeschriebener Ansatz/ Ergebnis 2018	Ermächtigungsübertragung
		in EUR				
		1	2	3	4	5

**Maßnahme: 1720621602**  
**Mittelhofschule - Spenden**  
 Spenden Förderverein

01	Einzahlungen aus Investitionszuwendungen	0,00	0,00	4.000,00	4.000,00	0,00
02	Einzahlungen aus Inverstitinsbeiträge u. ä. Entgelte für Investitionstätigkeit	0,00	0,00	0,00	0,00	0,00
03	Einzahlungen aus der Veräußerung von Sachvermögen	0,00	0,00	0,00	0,00	0,00
04	Einzahlungen aus der Veräußerung von Finanzvermögen	0,00	0,00	0,00	0,00	0,00
05	Einzahlung für sonstige Investitionstätigkeit	0,00	0,00	0,00	0,00	0,00
<b>06</b>	<b>Summe der Einzahlungen aus Investitionstätigkeit (Summe aus Nummer 1 bis 5)</b>	<b>0,00</b>	<b>0,00</b>	<b>4.000,00</b>	<b>4.000,00</b>	<b>0,00</b>
07	Auszahlungen für den Erwerb von Grundstücken und Gebäuden	0,00	0,00	0,00	0,00	0,00
08	Auszahlungen für Baumaßnahmen	0,00	0,00	0,00	0,00	0,00
09	Auszahlungen für den Erwerb von beweglichem Sachvermögen	0,00	0,00	0,00	0,00	0,00
10	Auszahlungen für den Erwerb von Finanzvermögen	0,00	0,00	0,00	0,00	0,00
11	Auszahlungen für Investitionsförderungsmaßnahmen	0,00	0,00	0,00	0,00	0,00
12	Auszahlungen für für den Erwerb von immateriellen Vermögensgegenständen	0,00	0,00	0,00	0,00	0,00
<b>13</b>	<b>Summe der Auszahlungen aus Investitionstätigkeit (Summe aus Nummer 7 bis 12)</b>	<b>0,00</b>	<b>0,00</b>	<b>0,00</b>	<b>0,00</b>	<b>0,00</b>
<b>14</b>	<b>Saldo aus Investitionstätigkeit (Saldo aus Nummer 6 und 13)</b>	<b>0,00</b>	<b>0,00</b>	<b>4.000,00</b>	<b>4.000,00</b>	<b>0,00</b>
15	Aktiviere Eigenleistung	0,00	0,00	0,00	0,00	0,00
<b>16</b>	<b>Gesamtkosten der Maßnahme (Summe aus Nummer 13 und 15)</b>	<b>0,00</b>	<b>0,00</b>	<b>0,00</b>	<b>0,00</b>	<b>0,00</b>

**Maßnahme: 1720646101**  
**Kiga Neunheim - Spenden**

01	Einzahlungen aus Investitionszuwendungen	1.039,40	0,00	0,00	0,00	0,00
02	Einzahlungen aus Inverstitinsbeiträge u. ä. Entgelte für Investitionstätigkeit	0,00	0,00	0,00	0,00	0,00
03	Einzahlungen aus der Veräußerung von Sachvermögen	0,00	0,00	0,00	0,00	0,00
04	Einzahlungen aus der Veräußerung von Finanzvermögen	0,00	0,00	0,00	0,00	0,00
05	Einzahlung für sonstige Investitionstätigkeit	0,00	0,00	0,00	0,00	0,00
<b>06</b>	<b>Summe der Einzahlungen aus Investitionstätigkeit (Summe aus Nummer 1 bis 5)</b>	<b>1.039,40</b>	<b>0,00</b>	<b>0,00</b>	<b>0,00</b>	<b>0,00</b>
07	Auszahlungen für den Erwerb von Grundstücken und Gebäuden	0,00	0,00	0,00	0,00	0,00
08	Auszahlungen für Baumaßnahmen	0,00	0,00	0,00	0,00	0,00
09	Auszahlungen für den Erwerb von beweglichem Sachvermögen	0,00	0,00	0,00	0,00	0,00
10	Auszahlungen für den Erwerb von Finanzvermögen	0,00	0,00	0,00	0,00	0,00
11	Auszahlungen für Investitionsförderungsmaßnahmen	0,00	0,00	0,00	0,00	0,00
12	Auszahlungen für für den Erwerb von immateriellen Vermögensgegenständen	0,00	0,00	0,00	0,00	0,00
<b>13</b>	<b>Summe der Auszahlungen aus Investitionstätigkeit (Summe aus Nummer 7 bis 12)</b>	<b>0,00</b>	<b>0,00</b>	<b>0,00</b>	<b>0,00</b>	<b>0,00</b>
<b>14</b>	<b>Saldo aus Investitionstätigkeit (Saldo aus Nummer 6 und 13)</b>	<b>1.039,40</b>	<b>0,00</b>	<b>0,00</b>	<b>0,00</b>	<b>0,00</b>
15	Aktiviere Eigenleistung	0,00	0,00	0,00	0,00	0,00
<b>16</b>	<b>Gesamtkosten der Maßnahme (Summe aus Nummer 13 und 15)</b>	<b>0,00</b>	<b>0,00</b>	<b>0,00</b>	<b>0,00</b>	<b>0,00</b>

**Teilfinanzrechnung 2018****11.24****B. Nachweis einzelner Investitionsmaßnahmen**

Produktbereich: 11 Innere Verwaltung  
 Produktgruppe: 11.24 Grundstücks- und Gebäudemanagement, Techn. Immobilienmanagement

lfd. Nr.	Investitionsmaßnahmen oberhalb der festgesetzten Wertgrenze	Ergebnis 2017	Fortgeschriebener Ansatz 2018	Ergebnis 2018	Vergleich fortgeschriebener Ansatz/ Ergebnis 2018	Ermächtigungsübertragung
		1	2	3	4	5

Maßnahme: 1720713001

**FFW Ellwangen - Abtrennung Umkleide / Fahrzeughalle**

in EUR						
		1	2	3	4	5
01	Einzahlungen aus Investitionszuwendungen	0,00	0,00	0,00	0,00	0,00
02	Einzahlungen aus Inverstitinsbeiträge u. ä. Entgelte für Investitionstätigkeit	0,00	0,00	0,00	0,00	0,00
03	Einzahlungen aus der Veräußerung von Sachvermögen	0,00	0,00	0,00	0,00	0,00
04	Einzahlungen aus der Veräußerung von Finanzvermögen	0,00	0,00	0,00	0,00	0,00
05	Einzahlung für sonstige Investitionstätigkeit	0,00	0,00	0,00	0,00	0,00
<b>06</b>	<b>Summe der Einzahlungen aus Investitionstätigkeit (Summe aus Nummer 1 bis 5)</b>	<b>0,00</b>	<b>0,00</b>	<b>0,00</b>	<b>0,00</b>	<b>0,00</b>
07	Auszahlungen für den Erwerb von Grundstücken und Gebäuden	0,00	0,00	0,00	0,00	0,00
08	Auszahlungen für Baumaßnahmen	0,00	16.000,00	0,00	-16.000,00	16.000,00
09	Auszahlungen für den Erwerb von beweglichem Sachvermögen	0,00	0,00	0,00	0,00	0,00
10	Auszahlungen für den Erwerb von Finanzvermögen	0,00	0,00	0,00	0,00	0,00
11	Auszahlungen für Investitionsförderungsmaßnahmen	0,00	0,00	0,00	0,00	0,00
12	Auszahlungen für für den Erwerb von immateriellen Vermögensgegenständen	0,00	0,00	0,00	0,00	0,00
<b>13</b>	<b>Summe der Auszahlungen aus Investitionstätigkeit (Summe aus Nummer 7 bis 12)</b>	<b>0,00</b>	<b>16.000,00</b>	<b>0,00</b>	<b>-16.000,00</b>	<b>16.000,00</b>
<b>14</b>	<b>Saldo aus Investitionstätigkeit (Saldo aus Nummer 6 und 13)</b>	<b>0,00</b>	<b>-16.000,00</b>	<b>0,00</b>	<b>16.000,00</b>	<b>-16.000,00</b>
15	Aktivierete Eigenleistung	0,00	0,00	0,00	0,00	0,00
<b>16</b>	<b>Gesamtkosten der Maßnahme (Summe aus Nummer 13 und 15)</b>	<b>0,00</b>	<b>-16.000,00</b>	<b>0,00</b>	<b>16.000,00</b>	<b>-16.000,00</b>

Maßnahme: 1720713002

**FFW Ellwangen - Atemschutzübungsanlage**

01	Einzahlungen aus Investitionszuwendungen	0,00	0,00	0,00	0,00	0,00
02	Einzahlungen aus Inverstitinsbeiträge u. ä. Entgelte für Investitionstätigkeit	0,00	0,00	0,00	0,00	0,00
03	Einzahlungen aus der Veräußerung von Sachvermögen	0,00	0,00	0,00	0,00	0,00
04	Einzahlungen aus der Veräußerung von Finanzvermögen	0,00	0,00	0,00	0,00	0,00
05	Einzahlung für sonstige Investitionstätigkeit	0,00	0,00	0,00	0,00	0,00
<b>06</b>	<b>Summe der Einzahlungen aus Investitionstätigkeit (Summe aus Nummer 1 bis 5)</b>	<b>0,00</b>	<b>0,00</b>	<b>0,00</b>	<b>0,00</b>	<b>0,00</b>
07	Auszahlungen für den Erwerb von Grundstücken und Gebäuden	0,00	0,00	0,00	0,00	0,00
08	Auszahlungen für Baumaßnahmen	196.784,55	0,00	8.967,69	8.967,69	0,00
09	Auszahlungen für den Erwerb von beweglichem Sachvermögen	0,00	0,00	0,00	0,00	0,00
10	Auszahlungen für den Erwerb von Finanzvermögen	0,00	0,00	0,00	0,00	0,00
11	Auszahlungen für Investitionsförderungsmaßnahmen	0,00	0,00	0,00	0,00	0,00
12	Auszahlungen für für den Erwerb von immateriellen Vermögensgegenständen	0,00	0,00	0,00	0,00	0,00
<b>13</b>	<b>Summe der Auszahlungen aus Investitionstätigkeit (Summe aus Nummer 7 bis 12)</b>	<b>196.784,55</b>	<b>0,00</b>	<b>8.967,69</b>	<b>8.967,69</b>	<b>0,00</b>
<b>14</b>	<b>Saldo aus Investitionstätigkeit (Saldo aus Nummer 6 und 13)</b>	<b>-196.784,55</b>	<b>0,00</b>	<b>-8.967,69</b>	<b>-8.967,69</b>	<b>0,00</b>
15	Aktivierete Eigenleistung	0,00	0,00	0,00	0,00	0,00
<b>16</b>	<b>Gesamtkosten der Maßnahme (Summe aus Nummer 13 und 15)</b>	<b>-196.784,55</b>	<b>0,00</b>	<b>-8.967,69</b>	<b>-8.967,69</b>	<b>0,00</b>



**Teilfinanzrechnung 2018****11.24****B. Nachweis einzelner Investitionsmaßnahmen**

Produktbereich: 11 Innere Verwaltung  
 Produktgruppe: 11.24 Grundstücks- und Gebäudemanagement, Techn. Immobilienmanagement

Ifd. Nr.	Investitionsmaßnahmen oberhalb der festgesetzten Wertgrenze	Ergebnis 2017	Fortgeschriebener Ansatz 2018	Ergebnis 2018	Vergleich fortgeschriebener Ansatz/ Ergebnis 2018	Ermächtigungsübertragung
		in EUR				
		1	2	3	4	5

Maßnahme: 1720720601

**Kastellschule - Bauliche Sanierung**

3.433.500 EUR = Gesamtkosten (inklusive Ausstattung) davon  
 200.000 EUR = 2019 teils Möblierung, teils Rechtsstreit Trockenbau

01	Einzahlungen aus Investitionszuwendungen	0,00	0,00	0,00	0,00	0,00
02	Einzahlungen aus Inverstitinsbeiträge u. ä. Entgelte für Investitionstätigkeit	0,00	0,00	0,00	0,00	0,00
03	Einzahlungen aus der Veräußerung von Sachvermögen	0,00	0,00	0,00	0,00	0,00
04	Einzahlungen aus der Veräußerung von Finanzvermögen	0,00	0,00	0,00	0,00	0,00
05	Einzahlung für sonstige Investitionstätigkeit	0,00	0,00	0,00	0,00	0,00
<b>06</b>	<b>Summe der Einzahlungen aus Investitionstätigkeit (Summe aus Nummer 1 bis 5)</b>	<b>0,00</b>	<b>0,00</b>	<b>0,00</b>	<b>0,00</b>	<b>0,00</b>
07	Auszahlungen für den Erwerb von Grundstücken und Gebäuden	0,00	0,00	0,00	0,00	0,00
08	Auszahlungen für Baumaßnahmen	465.463,37	291.000,00	735.367,34	444.367,34	0,00
09	Auszahlungen für den Erwerb von beweglichem Sachvermögen	0,00	0,00	0,00	0,00	0,00
10	Auszahlungen für den Erwerb von Finanzvermögen	0,00	0,00	0,00	0,00	0,00
11	Auszahlungen für Investitionsförderungsmaßnahmen	0,00	0,00	0,00	0,00	0,00
12	Auszahlungen für für den Erwerb von immateriellen Vermögensgegenständen	0,00	0,00	0,00	0,00	0,00
<b>13</b>	<b>Summe der Auszahlungen aus Investitionstätigkeit (Summe aus Nummer 7 bis 12)</b>	<b>465.463,37</b>	<b>291.000,00</b>	<b>735.367,34</b>	<b>444.367,34</b>	<b>0,00</b>
<b>14</b>	<b>Saldo aus Investitionstätigkeit (Saldo aus Nummer 6 und 13)</b>	<b>-465.463,37</b>	<b>-291.000,00</b>	<b>-735.367,34</b>	<b>-444.367,34</b>	<b>0,00</b>
15	Aktivierete Eigenleistung	0,00	0,00	0,00	0,00	0,00
<b>16</b>	<b>Gesamtkosten der Maßnahme (Summe aus Nummer 13 und 15)</b>	<b>-465.463,37</b>	<b>-291.000,00</b>	<b>-735.367,34</b>	<b>-444.367,34</b>	<b>0,00</b>

Maßnahme: 1720720602

**Kastellschule - Energetische Sanierung**

01	Einzahlungen aus Investitionszuwendungen	0,00	0,00	0,00	0,00	0,00
02	Einzahlungen aus Inverstitinsbeiträge u. ä. Entgelte für Investitionstätigkeit	0,00	0,00	0,00	0,00	0,00
03	Einzahlungen aus der Veräußerung von Sachvermögen	0,00	0,00	0,00	0,00	0,00
04	Einzahlungen aus der Veräußerung von Finanzvermögen	0,00	0,00	0,00	0,00	0,00
05	Einzahlung für sonstige Investitionstätigkeit	0,00	0,00	0,00	0,00	0,00
<b>06</b>	<b>Summe der Einzahlungen aus Investitionstätigkeit (Summe aus Nummer 1 bis 5)</b>	<b>0,00</b>	<b>0,00</b>	<b>0,00</b>	<b>0,00</b>	<b>0,00</b>
07	Auszahlungen für den Erwerb von Grundstücken und Gebäuden	0,00	0,00	0,00	0,00	0,00
08	Auszahlungen für Baumaßnahmen	698.584,61	225.200,00	343.627,08	118.427,08	251.000,00
09	Auszahlungen für den Erwerb von beweglichem Sachvermögen	0,00	0,00	0,00	0,00	0,00
10	Auszahlungen für den Erwerb von Finanzvermögen	0,00	0,00	0,00	0,00	0,00
11	Auszahlungen für Investitionsförderungsmaßnahmen	0,00	0,00	0,00	0,00	0,00
12	Auszahlungen für für den Erwerb von immateriellen Vermögensgegenständen	0,00	0,00	0,00	0,00	0,00
<b>13</b>	<b>Summe der Auszahlungen aus Investitionstätigkeit (Summe aus Nummer 7 bis 12)</b>	<b>698.584,61</b>	<b>225.200,00</b>	<b>343.627,08</b>	<b>118.427,08</b>	<b>251.000,00</b>
<b>14</b>	<b>Saldo aus Investitionstätigkeit (Saldo aus Nummer 6 und 13)</b>	<b>-698.584,61</b>	<b>-225.200,00</b>	<b>-343.627,08</b>	<b>-118.427,08</b>	<b>-251.000,00</b>
15	Aktivierete Eigenleistung	0,00	0,00	0,00	0,00	0,00
<b>16</b>	<b>Gesamtkosten der Maßnahme (Summe aus Nummer 13 und 15)</b>	<b>-698.584,61</b>	<b>-225.200,00</b>	<b>-343.627,08</b>	<b>-118.427,08</b>	<b>-251.000,00</b>

**Teilfinanzrechnung 2018****11.24****B. Nachweis einzelner Investitionsmaßnahmen**

Produktbereich: 11 Innere Verwaltung  
 Produktgruppe: 11.24 Grundstücks- und Gebäudemanagement, Techn. Immobilienmanagement

lfd. Nr.	Investitionsmaßnahmen oberhalb der festgesetzten Wertgrenze	Ergebnis 2017	Fortgeschriebener Ansatz 2018	Ergebnis 2018	Vergleich fortgeschriebener Ansatz/ Ergebnis 2018	Ermächtigungsübertragung
		in EUR				
		1	2	3	4	5

Maßnahme: 1720720603

**Kastellschule - Trachtenkapelle**

01	Einzahlungen aus Investitionszuwendungen	0,00	0,00	0,00	0,00	0,00
02	Einzahlungen aus Inverstitinsbeiträge u. ä. Entgelte für Investitionstätigkeit	0,00	0,00	0,00	0,00	0,00
03	Einzahlungen aus der Veräußerung von Sachvermögen	0,00	0,00	0,00	0,00	0,00
04	Einzahlungen aus der Veräußerung von Finanzvermögen	0,00	0,00	0,00	0,00	0,00
05	Einzahlung für sonstige Investitionstätigkeit	0,00	0,00	0,00	0,00	0,00
<b>06</b>	<b>Summe der Einzahlungen aus Investitionstätigkeit (Summe aus Nummer 1 bis 5)</b>	<b>0,00</b>	<b>0,00</b>	<b>0,00</b>	<b>0,00</b>	<b>0,00</b>
07	Auszahlungen für den Erwerb von Grundstücken und Gebäuden	0,00	0,00	0,00	0,00	0,00
08	Auszahlungen für Baumaßnahmen	185.544,22	50.000,00	173.807,22	123.807,22	107.100,00
09	Auszahlungen für den Erwerb von beweglichem Sachvermögen	0,00	0,00	0,00	0,00	0,00
10	Auszahlungen für den Erwerb von Finanzvermögen	0,00	0,00	0,00	0,00	0,00
11	Auszahlungen für Investitionsförderungsmaßnahmen	0,00	0,00	0,00	0,00	0,00
12	Auszahlungen für für den Erwerb von immateriellen Vermögensgegenständen	0,00	0,00	0,00	0,00	0,00
<b>13</b>	<b>Summe der Auszahlungen aus Investitionstätigkeit (Summe aus Nummer 7 bis 12)</b>	<b>185.544,22</b>	<b>50.000,00</b>	<b>173.807,22</b>	<b>123.807,22</b>	<b>107.100,00</b>
<b>14</b>	<b>Saldo aus Investitionstätigkeit (Saldo aus Nummer 6 und 13)</b>	<b>-185.544,22</b>	<b>-50.000,00</b>	<b>-173.807,22</b>	<b>-123.807,22</b>	<b>-107.100,00</b>
15	Aktivierete Eigenleistung	0,00	0,00	0,00	0,00	0,00
<b>16</b>	<b>Gesamtkosten der Maßnahme (Summe aus Nummer 13 und 15)</b>	<b>-185.544,22</b>	<b>-50.000,00</b>	<b>-173.807,22</b>	<b>-123.807,22</b>	<b>-107.100,00</b>

Maßnahme: 1720721001

**Klosterfeldschule - Spielgerät**

Durch Crowdfunding finanziert und von der Stadt aufgestellt.

01	Einzahlungen aus Investitionszuwendungen	0,00	0,00	0,00	0,00	0,00
02	Einzahlungen aus Inverstitinsbeiträge u. ä. Entgelte für Investitionstätigkeit	0,00	0,00	0,00	0,00	0,00
03	Einzahlungen aus der Veräußerung von Sachvermögen	0,00	0,00	0,00	0,00	0,00
04	Einzahlungen aus der Veräußerung von Finanzvermögen	0,00	0,00	0,00	0,00	0,00
05	Einzahlung für sonstige Investitionstätigkeit	0,00	0,00	0,00	0,00	0,00
<b>06</b>	<b>Summe der Einzahlungen aus Investitionstätigkeit (Summe aus Nummer 1 bis 5)</b>	<b>0,00</b>	<b>0,00</b>	<b>0,00</b>	<b>0,00</b>	<b>0,00</b>
07	Auszahlungen für den Erwerb von Grundstücken und Gebäuden	0,00	0,00	0,00	0,00	0,00
08	Auszahlungen für Baumaßnahmen	7.045,31	0,00	2.261,00	2.261,00	0,00
09	Auszahlungen für den Erwerb von beweglichem Sachvermögen	0,00	0,00	0,00	0,00	0,00
10	Auszahlungen für den Erwerb von Finanzvermögen	0,00	0,00	0,00	0,00	0,00
11	Auszahlungen für Investitionsförderungsmaßnahmen	0,00	0,00	0,00	0,00	0,00
12	Auszahlungen für für den Erwerb von immateriellen Vermögensgegenständen	0,00	0,00	0,00	0,00	0,00
<b>13</b>	<b>Summe der Auszahlungen aus Investitionstätigkeit (Summe aus Nummer 7 bis 12)</b>	<b>7.045,31</b>	<b>0,00</b>	<b>2.261,00</b>	<b>2.261,00</b>	<b>0,00</b>
<b>14</b>	<b>Saldo aus Investitionstätigkeit (Saldo aus Nummer 6 und 13)</b>	<b>-7.045,31</b>	<b>0,00</b>	<b>-2.261,00</b>	<b>-2.261,00</b>	<b>0,00</b>
15	Aktivierete Eigenleistung	0,00	0,00	0,00	0,00	0,00
<b>16</b>	<b>Gesamtkosten der Maßnahme (Summe aus Nummer 13 und 15)</b>	<b>-7.045,31</b>	<b>0,00</b>	<b>-2.261,00</b>	<b>-2.261,00</b>	<b>0,00</b>

**Teilfinanzrechnung 2018****11.24****B. Nachweis einzelner Investitionsmaßnahmen**

**Produktbereich:** 11 Innere Verwaltung  
**Produktgruppe:** 11.24 Grundstücks- und Gebäudemanagement, Techn. Immobilienmanagement

Ifd. Nr.	Investitionsmaßnahmen oberhalb der festgesetzten Wertgrenze	Ergebnis 2017	Fortgeschriebener Ansatz 2018	Ergebnis 2018	Vergleich fortgeschriebener Ansatz/ Ergebnis 2018	Ermächtigungsübertragung
		in EUR				
		1	2	3	4	5

**Maßnahme: 1720721601****Mittelhofschule - Kleinspielfeld**

240.000 EUR = Gesamtkosten, davon

30.000 EUR = 2016

150.000 EUR = 2017

60.000 EUR = 2018

weitere 40.000 EUR finanziert durch Schule (Förderverein, Budget)

01	Einzahlungen aus Investitionszuwendungen	0,00	0,00	0,00	0,00	0,00
02	Einzahlungen aus Inverstitinsbeiträge u. ä. Entgelte für Investitionstätigkeit	0,00	0,00	0,00	0,00	0,00
03	Einzahlungen aus der Veräußerung von Sachvermögen	0,00	0,00	0,00	0,00	0,00
04	Einzahlungen aus der Veräußerung von Finanzvermögen	0,00	0,00	0,00	0,00	0,00
05	Einzahlung für sonstige Investitionstätigkeit	0,00	0,00	0,00	0,00	0,00
<b>06</b>	<b>Summe der Einzahlungen aus Investitionstätigkeit (Summe aus Nummer 1 bis 5)</b>	<b>0,00</b>	<b>0,00</b>	<b>0,00</b>	<b>0,00</b>	<b>0,00</b>
07	Auszahlungen für den Erwerb von Grundstücken und Gebäuden	0,00	0,00	0,00	0,00	0,00
08	Auszahlungen für Baumaßnahmen	78.827,12	60.000,00	149.126,39	89.126,39	3.231,00
09	Auszahlungen für den Erwerb von beweglichem Sachvermögen	0,00	0,00	0,00	0,00	0,00
10	Auszahlungen für den Erwerb von Finanzvermögen	0,00	0,00	0,00	0,00	0,00
11	Auszahlungen für Investitionsförderungsmaßnahmen	0,00	0,00	0,00	0,00	0,00
12	Auszahlungen für für den Erwerb von immateriellen Vermögensgegenständen	0,00	0,00	0,00	0,00	0,00
<b>13</b>	<b>Summe der Auszahlungen aus Investitionstätigkeit (Summe aus Nummer 7 bis 12)</b>	<b>78.827,12</b>	<b>60.000,00</b>	<b>149.126,39</b>	<b>89.126,39</b>	<b>3.231,00</b>
<b>14</b>	<b>Saldo aus Investitionstätigkeit (Saldo aus Nummer 6 und 13)</b>	<b>-78.827,12</b>	<b>-60.000,00</b>	<b>-149.126,39</b>	<b>-89.126,39</b>	<b>-3.231,00</b>
15	Aktiviere Eigenleistung	0,00	0,00	0,00	0,00	0,00
<b>16</b>	<b>Gesamtkosten der Maßnahme (Summe aus Nummer 13 und 15)</b>	<b>-78.827,12</b>	<b>-60.000,00</b>	<b>-149.126,39</b>	<b>-89.126,39</b>	<b>-3.231,00</b>

**Maßnahme: 1720721602****Mittelhofschule - Umsetzung Brandschutzkonzept**

01	Einzahlungen aus Investitionszuwendungen	0,00	0,00	0,00	0,00	0,00
02	Einzahlungen aus Inverstitinsbeiträge u. ä. Entgelte für Investitionstätigkeit	0,00	0,00	0,00	0,00	0,00
03	Einzahlungen aus der Veräußerung von Sachvermögen	0,00	0,00	0,00	0,00	0,00
04	Einzahlungen aus der Veräußerung von Finanzvermögen	0,00	0,00	0,00	0,00	0,00
05	Einzahlung für sonstige Investitionstätigkeit	0,00	0,00	0,00	0,00	0,00
<b>06</b>	<b>Summe der Einzahlungen aus Investitionstätigkeit (Summe aus Nummer 1 bis 5)</b>	<b>0,00</b>	<b>0,00</b>	<b>0,00</b>	<b>0,00</b>	<b>0,00</b>
07	Auszahlungen für den Erwerb von Grundstücken und Gebäuden	0,00	0,00	0,00	0,00	0,00
08	Auszahlungen für Baumaßnahmen	684.060,73	0,00	145.134,71	145.134,71	0,00
09	Auszahlungen für den Erwerb von beweglichem Sachvermögen	0,00	0,00	0,00	0,00	0,00
10	Auszahlungen für den Erwerb von Finanzvermögen	0,00	0,00	0,00	0,00	0,00
11	Auszahlungen für Investitionsförderungsmaßnahmen	0,00	0,00	0,00	0,00	0,00
12	Auszahlungen für für den Erwerb von immateriellen Vermögensgegenständen	0,00	0,00	0,00	0,00	0,00
<b>13</b>	<b>Summe der Auszahlungen aus Investitionstätigkeit (Summe aus Nummer 7 bis 12)</b>	<b>684.060,73</b>	<b>0,00</b>	<b>145.134,71</b>	<b>145.134,71</b>	<b>0,00</b>
<b>14</b>	<b>Saldo aus Investitionstätigkeit (Saldo aus Nummer 6 und 13)</b>	<b>-684.060,73</b>	<b>0,00</b>	<b>-145.134,71</b>	<b>-145.134,71</b>	<b>0,00</b>
15	Aktiviere Eigenleistung	0,00	0,00	0,00	0,00	0,00
<b>16</b>	<b>Gesamtkosten der Maßnahme (Summe aus Nummer 13 und 15)</b>	<b>-684.060,73</b>	<b>0,00</b>	<b>-145.134,71</b>	<b>-145.134,71</b>	<b>0,00</b>

**Teilfinanzrechnung 2018****11.24****B. Nachweis einzelner Investitionsmaßnahmen**

Produktbereich: 11 Innere Verwaltung  
 Produktgruppe: 11.24 Grundstücks- und Gebäudemanagement, Techn. Immobilienmanagement

lfd. Nr.	Investitionsmaßnahmen oberhalb der festgesetzten Wertgrenze	Ergebnis 2017	Fortgeschriebener Ansatz 2018	Ergebnis 2018	Vergleich fortgeschriebener Ansatz/ Ergebnis 2018	Ermächtigungsübertragung
		1	2	3	4	5

Maßnahme: 1720721802

**Buchenbergschule - Erweiterung**

7.560.000 EUR = Gesamtkosten, davon  
 7.186.000 EUR = Gemeinschaftsschule  
 349.000 EUR = Energetische Sanierung  
 25.000 EUR = Schallschutzmaßnahmen in den Klassenzimmern

01	Einzahlungen aus Investitionszuwendungen	0,00	0,00	0,00	0,00	0,00
02	Einzahlungen aus Inverstitinsbeiträge u. ä. Entgelte für Investitionstätigkeit	0,00	0,00	0,00	0,00	0,00
03	Einzahlungen aus der Veräußerung von Sachvermögen	0,00	0,00	0,00	0,00	0,00
04	Einzahlungen aus der Veräußerung von Finanzvermögen	0,00	0,00	0,00	0,00	0,00
05	Einzahlung für sonstige Investitionstätigkeit	0,00	0,00	0,00	0,00	0,00
<b>06</b>	<b>Summe der Einzahlungen aus Investitionstätigkeit (Summe aus Nummer 1 bis 5)</b>	<b>0,00</b>	<b>0,00</b>	<b>0,00</b>	<b>0,00</b>	<b>0,00</b>
07	Auszahlungen für den Erwerb von Grundstücken und Gebäuden	0,00	0,00	0,00	0,00	0,00
08	Auszahlungen für Baumaßnahmen	667.103,58	50.000,00	397.405,76	347.405,76	410.300,00
09	Auszahlungen für den Erwerb von beweglichem Sachvermögen	0,00	0,00	0,00	0,00	0,00
10	Auszahlungen für den Erwerb von Finanzvermögen	0,00	0,00	0,00	0,00	0,00
11	Auszahlungen für Investitionsförderungsmaßnahmen	0,00	0,00	0,00	0,00	0,00
12	Auszahlungen für für den Erwerb von immateriellen Vermögensgegenständen	0,00	0,00	0,00	0,00	0,00
<b>13</b>	<b>Summe der Auszahlungen aus Investitionstätigkeit (Summe aus Nummer 7 bis 12)</b>	<b>667.103,58</b>	<b>50.000,00</b>	<b>397.405,76</b>	<b>347.405,76</b>	<b>410.300,00</b>
<b>14</b>	<b>Saldo aus Investitionstätigkeit (Saldo aus Nummer 6 und 13)</b>	<b>-667.103,58</b>	<b>-50.000,00</b>	<b>-397.405,76</b>	<b>-347.405,76</b>	<b>-410.300,00</b>
15	Aktivierete Eigenleistung	0,00	0,00	0,00	0,00	0,00
<b>16</b>	<b>Gesamtkosten der Maßnahme (Summe aus Nummer 13 und 15)</b>	<b>-667.103,58</b>	<b>-50.000,00</b>	<b>-397.405,76</b>	<b>-347.405,76</b>	<b>-410.300,00</b>

Maßnahme: 1720721803

**Buchenbergschule - Umbau**

01	Einzahlungen aus Investitionszuwendungen	0,00	0,00	0,00	0,00	0,00
02	Einzahlungen aus Inverstitinsbeiträge u. ä. Entgelte für Investitionstätigkeit	0,00	0,00	0,00	0,00	0,00
03	Einzahlungen aus der Veräußerung von Sachvermögen	0,00	0,00	0,00	0,00	0,00
04	Einzahlungen aus der Veräußerung von Finanzvermögen	0,00	0,00	0,00	0,00	0,00
05	Einzahlung für sonstige Investitionstätigkeit	0,00	0,00	0,00	0,00	0,00
<b>06</b>	<b>Summe der Einzahlungen aus Investitionstätigkeit (Summe aus Nummer 1 bis 5)</b>	<b>0,00</b>	<b>0,00</b>	<b>0,00</b>	<b>0,00</b>	<b>0,00</b>
07	Auszahlungen für den Erwerb von Grundstücken und Gebäuden	0,00	0,00	0,00	0,00	0,00
08	Auszahlungen für Baumaßnahmen	790.780,11	0,00	261.742,98	261.742,98	40.700,00
09	Auszahlungen für den Erwerb von beweglichem Sachvermögen	0,00	0,00	0,00	0,00	0,00
10	Auszahlungen für den Erwerb von Finanzvermögen	0,00	0,00	0,00	0,00	0,00
11	Auszahlungen für Investitionsförderungsmaßnahmen	0,00	0,00	0,00	0,00	0,00
12	Auszahlungen für für den Erwerb von immateriellen Vermögensgegenständen	0,00	0,00	0,00	0,00	0,00
<b>13</b>	<b>Summe der Auszahlungen aus Investitionstätigkeit (Summe aus Nummer 7 bis 12)</b>	<b>790.780,11</b>	<b>0,00</b>	<b>261.742,98</b>	<b>261.742,98</b>	<b>40.700,00</b>
<b>14</b>	<b>Saldo aus Investitionstätigkeit (Saldo aus Nummer 6 und 13)</b>	<b>-790.780,11</b>	<b>0,00</b>	<b>-261.742,98</b>	<b>-261.742,98</b>	<b>-40.700,00</b>
15	Aktivierete Eigenleistung	0,00	0,00	0,00	0,00	0,00
<b>16</b>	<b>Gesamtkosten der Maßnahme (Summe aus Nummer 13 und 15)</b>	<b>-790.780,11</b>	<b>0,00</b>	<b>-261.742,98</b>	<b>-261.742,98</b>	<b>-40.700,00</b>

**Teilfinanzrechnung 2018****11.24****B. Nachweis einzelner Investitionsmaßnahmen**

Produktbereich: 11 Innere Verwaltung  
 Produktgruppe: 11.24 Grundstücks- und Gebäudemanagement, Techn. Immobilienmanagement

Ifd. Nr.	Investitionsmaßnahmen oberhalb der festgesetzten Wertgrenze	Ergebnis 2017	Fortgeschriebener Ansatz 2018	Ergebnis 2018	Vergleich fortgeschriebener Ansatz/ Ergebnis 2018	Ermächtigungsübertragung
		1	2	3	4	5

Maßnahme: 1720721804

**Buchenbergschule - Schallschutzmaßnahmen Klassenzimmer**

in EUR						
		1	2	3	4	5
01	Einzahlungen aus Investitionszuwendungen	0,00	0,00	0,00	0,00	0,00
02	Einzahlungen aus Inverstitinsbeiträge u. ä. Entgelte für Investitionstätigkeit	0,00	0,00	0,00	0,00	0,00
03	Einzahlungen aus der Veräußerung von Sachvermögen	0,00	0,00	0,00	0,00	0,00
04	Einzahlungen aus der Veräußerung von Finanzvermögen	0,00	0,00	0,00	0,00	0,00
05	Einzahlung für sonstige Investitionstätigkeit	0,00	0,00	0,00	0,00	0,00
<b>06</b>	<b>Summe der Einzahlungen aus Investitionstätigkeit (Summe aus Nummer 1 bis 5)</b>	<b>0,00</b>	<b>0,00</b>	<b>0,00</b>	<b>0,00</b>	<b>0,00</b>
07	Auszahlungen für den Erwerb von Grundstücken und Gebäuden	0,00	0,00	0,00	0,00	0,00
08	Auszahlungen für Baumaßnahmen	0,00	0,00	24.232,78	24.232,78	0,00
09	Auszahlungen für den Erwerb von beweglichem Sachvermögen	0,00	0,00	0,00	0,00	0,00
10	Auszahlungen für den Erwerb von Finanzvermögen	0,00	0,00	0,00	0,00	0,00
11	Auszahlungen für Investitionsförderungsmaßnahmen	0,00	0,00	0,00	0,00	0,00
12	Auszahlungen für für den Erwerb von immateriellen Vermögensgegenständen	0,00	0,00	0,00	0,00	0,00
<b>13</b>	<b>Summe der Auszahlungen aus Investitionstätigkeit (Summe aus Nummer 7 bis 12)</b>	<b>0,00</b>	<b>0,00</b>	<b>24.232,78</b>	<b>24.232,78</b>	<b>0,00</b>
<b>14</b>	<b>Saldo aus Investitionstätigkeit (Saldo aus Nummer 6 und 13)</b>	<b>0,00</b>	<b>0,00</b>	<b>-24.232,78</b>	<b>-24.232,78</b>	<b>0,00</b>
15	Aktivierete Eigenleistung	0,00	0,00	0,00	0,00	0,00
<b>16</b>	<b>Gesamtkosten der Maßnahme (Summe aus Nummer 13 und 15)</b>	<b>0,00</b>	<b>0,00</b>	<b>-24.232,78</b>	<b>-24.232,78</b>	<b>0,00</b>

Maßnahme: 1720722001

**Eugen-Bolz-Realschule - Modernisierung Lehrküche**

01	Einzahlungen aus Investitionszuwendungen	0,00	0,00	0,00	0,00	0,00
02	Einzahlungen aus Inverstitinsbeiträge u. ä. Entgelte für Investitionstätigkeit	0,00	0,00	0,00	0,00	0,00
03	Einzahlungen aus der Veräußerung von Sachvermögen	0,00	0,00	0,00	0,00	0,00
04	Einzahlungen aus der Veräußerung von Finanzvermögen	0,00	0,00	0,00	0,00	0,00
05	Einzahlung für sonstige Investitionstätigkeit	0,00	0,00	0,00	0,00	0,00
<b>06</b>	<b>Summe der Einzahlungen aus Investitionstätigkeit (Summe aus Nummer 1 bis 5)</b>	<b>0,00</b>	<b>0,00</b>	<b>0,00</b>	<b>0,00</b>	<b>0,00</b>
07	Auszahlungen für den Erwerb von Grundstücken und Gebäuden	0,00	0,00	0,00	0,00	0,00
08	Auszahlungen für Baumaßnahmen	177.960,78	0,00	28.556,65	28.556,65	0,00
09	Auszahlungen für den Erwerb von beweglichem Sachvermögen	0,00	0,00	0,00	0,00	0,00
10	Auszahlungen für den Erwerb von Finanzvermögen	0,00	0,00	0,00	0,00	0,00
11	Auszahlungen für Investitionsförderungsmaßnahmen	0,00	0,00	0,00	0,00	0,00
12	Auszahlungen für für den Erwerb von immateriellen Vermögensgegenständen	0,00	0,00	0,00	0,00	0,00
<b>13</b>	<b>Summe der Auszahlungen aus Investitionstätigkeit (Summe aus Nummer 7 bis 12)</b>	<b>177.960,78</b>	<b>0,00</b>	<b>28.556,65</b>	<b>28.556,65</b>	<b>0,00</b>
<b>14</b>	<b>Saldo aus Investitionstätigkeit (Saldo aus Nummer 6 und 13)</b>	<b>-177.960,78</b>	<b>0,00</b>	<b>-28.556,65</b>	<b>-28.556,65</b>	<b>0,00</b>
15	Aktivierete Eigenleistung	0,00	0,00	0,00	0,00	0,00
<b>16</b>	<b>Gesamtkosten der Maßnahme (Summe aus Nummer 13 und 15)</b>	<b>-177.960,78</b>	<b>0,00</b>	<b>-28.556,65</b>	<b>-28.556,65</b>	<b>0,00</b>

**Teilfinanzrechnung 2018****11.24****B. Nachweis einzelner Investitionsmaßnahmen**

Produktbereich: 11 Innere Verwaltung  
 Produktgruppe: 11.24 Grundstücks- und Gebäudemanagement, Techn. Immobilienmanagement

lfd. Nr.	Investitionsmaßnahmen oberhalb der festgesetzten Wertgrenze	Ergebnis 2017	Fortgeschriebener Ansatz 2018	Ergebnis 2018	Vergleich fortgeschriebener Ansatz/ Ergebnis 2018	Ermächtigungsübertragung
		1	2	3	4	5

**Maßnahme: 1720733301**  
**Musikschule - Gestaltungskonzeption**

in EUR						
1	2	3	4	5	6	7
01	Einzahlungen aus Investitionszuwendungen	0,00	0,00	0,00	0,00	0,00
02	Einzahlungen aus Inverstitinsbeiträge u. ä. Entgelte für Investitionstätigkeit	0,00	0,00	0,00	0,00	0,00
03	Einzahlungen aus der Veräußerung von Sachvermögen	0,00	0,00	0,00	0,00	0,00
04	Einzahlungen aus der Veräußerung von Finanzvermögen	0,00	0,00	0,00	0,00	0,00
05	Einzahlung für sonstige Investitionstätigkeit	0,00	0,00	0,00	0,00	0,00
<b>06</b>	<b>Summe der Einzahlungen aus Investitionstätigkeit (Summe aus Nummer 1 bis 5)</b>	<b>0,00</b>	<b>0,00</b>	<b>0,00</b>	<b>0,00</b>	<b>0,00</b>
07	Auszahlungen für den Erwerb von Grundstücken und Gebäuden	0,00	0,00	0,00	0,00	0,00
08	Auszahlungen für Baumaßnahmen	0,00	0,00	9.956,07	9.956,07	0,00
09	Auszahlungen für den Erwerb von beweglichem Sachvermögen	0,00	0,00	0,00	0,00	0,00
10	Auszahlungen für den Erwerb von Finanzvermögen	0,00	0,00	0,00	0,00	0,00
11	Auszahlungen für Investitionsförderungsmaßnahmen	0,00	0,00	0,00	0,00	0,00
12	Auszahlungen für für den Erwerb von immateriellen Vermögensgegenständen	0,00	0,00	0,00	0,00	0,00
<b>13</b>	<b>Summe der Auszahlungen aus Investitionstätigkeit (Summe aus Nummer 7 bis 12)</b>	<b>0,00</b>	<b>0,00</b>	<b>9.956,07</b>	<b>9.956,07</b>	<b>0,00</b>
<b>14</b>	<b>Saldo aus Investitionstätigkeit (Saldo aus Nummer 6 und 13)</b>	<b>0,00</b>	<b>0,00</b>	<b>-9.956,07</b>	<b>-9.956,07</b>	<b>0,00</b>
15	Aktivierete Eigenleistung	0,00	0,00	0,00	0,00	0,00
<b>16</b>	<b>Gesamtkosten der Maßnahme (Summe aus Nummer 13 und 15)</b>	<b>0,00</b>	<b>0,00</b>	<b>-9.956,07</b>	<b>-9.956,07</b>	<b>0,00</b>

**Maßnahme: 1720746101**  
**KiGa Neunheim - Teilterüchtigung Außenspielbereich**  
 100.000 EUR = Gesamtkosten, davon  
 40.000 EUR = 2016  
 40.000 EUR = 2017  
 20.000 EUR = 2018

01	Einzahlungen aus Investitionszuwendungen	0,00	0,00	0,00	0,00	0,00
02	Einzahlungen aus Inverstitinsbeiträge u. ä. Entgelte für Investitionstätigkeit	0,00	0,00	0,00	0,00	0,00
03	Einzahlungen aus der Veräußerung von Sachvermögen	0,00	0,00	0,00	0,00	0,00
04	Einzahlungen aus der Veräußerung von Finanzvermögen	0,00	0,00	0,00	0,00	0,00
05	Einzahlung für sonstige Investitionstätigkeit	0,00	0,00	0,00	0,00	0,00
<b>06</b>	<b>Summe der Einzahlungen aus Investitionstätigkeit (Summe aus Nummer 1 bis 5)</b>	<b>0,00</b>	<b>0,00</b>	<b>0,00</b>	<b>0,00</b>	<b>0,00</b>
07	Auszahlungen für den Erwerb von Grundstücken und Gebäuden	0,00	0,00	0,00	0,00	0,00
08	Auszahlungen für Baumaßnahmen	103.043,62	0,00	69.362,49	69.362,49	0,00
09	Auszahlungen für den Erwerb von beweglichem Sachvermögen	0,00	0,00	0,00	0,00	0,00
10	Auszahlungen für den Erwerb von Finanzvermögen	0,00	0,00	0,00	0,00	0,00
11	Auszahlungen für Investitionsförderungsmaßnahmen	0,00	0,00	0,00	0,00	0,00
12	Auszahlungen für für den Erwerb von immateriellen Vermögensgegenständen	0,00	0,00	0,00	0,00	0,00
<b>13</b>	<b>Summe der Auszahlungen aus Investitionstätigkeit (Summe aus Nummer 7 bis 12)</b>	<b>103.043,62</b>	<b>0,00</b>	<b>69.362,49</b>	<b>69.362,49</b>	<b>0,00</b>
<b>14</b>	<b>Saldo aus Investitionstätigkeit (Saldo aus Nummer 6 und 13)</b>	<b>-103.043,62</b>	<b>0,00</b>	<b>-69.362,49</b>	<b>-69.362,49</b>	<b>0,00</b>
15	Aktivierete Eigenleistung	0,00	0,00	0,00	0,00	0,00
<b>16</b>	<b>Gesamtkosten der Maßnahme (Summe aus Nummer 13 und 15)</b>	<b>-103.043,62</b>	<b>0,00</b>	<b>-69.362,49</b>	<b>-69.362,49</b>	<b>0,00</b>

**Teilfinanzrechnung 2018****11.24****B. Nachweis einzelner Investitionsmaßnahmen**

**Produktbereich:** 11 Innere Verwaltung  
**Produktgruppe:** 11.24 Grundstücks- und Gebäudemanagement, Techn. Immobilienmanagement

Ifd. Nr.	Investitionsmaßnahmen oberhalb der festgesetzten Wertgrenze	Ergebnis 2017	Fortgeschriebener Ansatz 2018	Ergebnis 2018	Vergleich fortgeschriebener Ansatz/ Ergebnis 2018	Ermächtigungsübertragung
		in EUR				
		1	2	3	4	5

**Maßnahme: 1720746102****KiGa Neunheim - Neubau**

Gesamtkosten: 5.763.000 EUR

Darstellung der Maßnahme erfolgt erst seit 2022 getrennt auf verschiedene Maßnahmen (Schule, KIGA, Erstausrüstung KIGA) davon Kosten KIGA = 3.263.000 EUR (inkl. 193.000 EUR Erstausrüstung)

KIGA vor 2021 = ursprünglich 800.000 EUR davon für KIGA 95.000 EUR -und 705.000 EUR für Schule (noch offene 665.000 EUR gingen in 2022 als Mittelübertragung an Schule)

KIGA 2022 = 200.000 EUR davon 115.000 EUR in 2022 als Mittelübertragung an Schule - verbleiben 85.000 EUR

KIGA 2023 = 2.120.000 EUR

KIGA 2024 = 520.000 EUR

KIGA 2025 = 250.000 EUR

insgesamt = 3.070.000 EUR zzgl. KIGA Erstausrüstung auf extra Maßnahme mit 193.000 EUR

01	Einzahlungen aus Investitionszuwendungen	0,00	0,00	0,00	0,00	0,00
02	Einzahlungen aus Inverstitinsbeiträge u. ä. Entgelte für Investitionstätigkeit	0,00	0,00	0,00	0,00	0,00
03	Einzahlungen aus der Veräußerung von Sachvermögen	0,00	0,00	0,00	0,00	0,00
04	Einzahlungen aus der Veräußerung von Finanzvermögen	0,00	0,00	0,00	0,00	0,00
05	Einzahlung für sonstige Investitionstätigkeit	0,00	0,00	0,00	0,00	0,00
<b>06</b>	<b>Summe der Einzahlungen aus Investitionstätigkeit (Summe aus Nummer 1 bis 5)</b>	0,00	0,00	0,00	0,00	0,00
07	Auszahlungen für den Erwerb von Grundstücken und Gebäuden	0,00	0,00	0,00	0,00	0,00
08	Auszahlungen für Baumaßnahmen	0,00	200.000,00	0,00	-200.000,00	0,00
09	Auszahlungen für den Erwerb von beweglichem Sachvermögen	0,00	0,00	0,00	0,00	0,00
10	Auszahlungen für den Erwerb von Finanzvermögen	0,00	0,00	0,00	0,00	0,00
11	Auszahlungen für Investitionsförderungsmaßnahmen	0,00	0,00	0,00	0,00	0,00
12	Auszahlungen für für den Erwerb von immateriellen Vermögensgegenständen	0,00	0,00	0,00	0,00	0,00
<b>13</b>	<b>Summe der Auszahlungen aus Investitionstätigkeit (Summe aus Nummer 7 bis 12)</b>	0,00	200.000,00	0,00	-200.000,00	0,00
<b>14</b>	<b>Saldo aus Investitionstätigkeit (Saldo aus Nummer 6 und 13)</b>	0,00	-200.000,00	0,00	200.000,00	0,00
15	Aktivierete Eigenleistung	0,00	0,00	0,00	0,00	0,00
<b>16</b>	<b>Gesamtkosten der Maßnahme (Summe aus Nummer 13 und 15)</b>	0,00	-200.000,00	0,00	200.000,00	0,00

**Teilfinanzrechnung 2018****11.24****B. Nachweis einzelner Investitionsmaßnahmen**

**Produktbereich:** 11 Innere Verwaltung  
**Produktgruppe:** 11.24 Grundstücks- und Gebäudemanagement, Techn. Immobilienmanagement

lfd. Nr.	Investitionsmaßnahmen oberhalb der festgesetzten Wertgrenze	Ergebnis 2017	Fortgeschriebener Ansatz 2018	Ergebnis 2018	Vergleich fortgeschriebener Ansatz/ Ergebnis 2018	Ermächtigungsübertragung
		in EUR				
		1	2	3	4	5

**Maßnahme: 1720746302**  
**KiGa Rindelbach - Erweiterung Außenanlage**

01	Einzahlungen aus Investitionszuwendungen	0,00	0,00	0,00	0,00	0,00
02	Einzahlungen aus Inverstitinsbeiträge u. ä. Entgelte für Investitionstätigkeit	0,00	0,00	0,00	0,00	0,00
03	Einzahlungen aus der Veräußerung von Sachvermögen	0,00	0,00	0,00	0,00	0,00
04	Einzahlungen aus der Veräußerung von Finanzvermögen	0,00	0,00	0,00	0,00	0,00
05	Einzahlung für sonstige Investitionstätigkeit	0,00	0,00	0,00	0,00	0,00
<b>06</b>	<b>Summe der Einzahlungen aus Investitionstätigkeit (Summe aus Nummer 1 bis 5)</b>	<b>0,00</b>	<b>0,00</b>	<b>0,00</b>	<b>0,00</b>	<b>0,00</b>
07	Auszahlungen für den Erwerb von Grundstücken und Gebäuden	0,00	0,00	0,00	0,00	0,00
08	Auszahlungen für Baumaßnahmen	94.740,05	0,00	99.046,65	99.046,65	1.421,00
09	Auszahlungen für den Erwerb von beweglichem Sachvermögen	0,00	0,00	0,00	0,00	0,00
10	Auszahlungen für den Erwerb von Finanzvermögen	0,00	0,00	0,00	0,00	0,00
11	Auszahlungen für Investitionsförderungsmaßnahmen	0,00	0,00	0,00	0,00	0,00
12	Auszahlungen für für den Erwerb von immateriellen Vermögensgegenständen	0,00	0,00	0,00	0,00	0,00
<b>13</b>	<b>Summe der Auszahlungen aus Investitionstätigkeit (Summe aus Nummer 7 bis 12)</b>	<b>94.740,05</b>	<b>0,00</b>	<b>99.046,65</b>	<b>99.046,65</b>	<b>1.421,00</b>
<b>14</b>	<b>Saldo aus Investitionstätigkeit (Saldo aus Nummer 6 und 13)</b>	<b>-94.740,05</b>	<b>0,00</b>	<b>-99.046,65</b>	<b>-99.046,65</b>	<b>-1.421,00</b>
15	Aktivierete Eigenleistung	0,00	0,00	0,00	0,00	0,00
<b>16</b>	<b>Gesamtkosten der Maßnahme (Summe aus Nummer 13 und 15)</b>	<b>-94.740,05</b>	<b>0,00</b>	<b>-99.046,65</b>	<b>-99.046,65</b>	<b>-1.421,00</b>

**Maßnahme: 1720746501**  
**KiGa Schrezheim - Teilerüchtigung Außenspielbereich**  
 290.000 EUR = Gesamtkosten  
 170.000 EUR = 2018  
 120.000 EUR = 2019

01	Einzahlungen aus Investitionszuwendungen	0,00	0,00	0,00	0,00	0,00
02	Einzahlungen aus Inverstitinsbeiträge u. ä. Entgelte für Investitionstätigkeit	0,00	0,00	0,00	0,00	0,00
03	Einzahlungen aus der Veräußerung von Sachvermögen	0,00	0,00	0,00	0,00	0,00
04	Einzahlungen aus der Veräußerung von Finanzvermögen	0,00	0,00	0,00	0,00	0,00
05	Einzahlung für sonstige Investitionstätigkeit	0,00	0,00	0,00	0,00	0,00
<b>06</b>	<b>Summe der Einzahlungen aus Investitionstätigkeit (Summe aus Nummer 1 bis 5)</b>	<b>0,00</b>	<b>0,00</b>	<b>0,00</b>	<b>0,00</b>	<b>0,00</b>
07	Auszahlungen für den Erwerb von Grundstücken und Gebäuden	0,00	0,00	0,00	0,00	0,00
08	Auszahlungen für Baumaßnahmen	0,00	170.000,00	16.766,30	-153.233,70	153.100,00
09	Auszahlungen für den Erwerb von beweglichem Sachvermögen	0,00	0,00	0,00	0,00	0,00
10	Auszahlungen für den Erwerb von Finanzvermögen	0,00	0,00	0,00	0,00	0,00
11	Auszahlungen für Investitionsförderungsmaßnahmen	0,00	0,00	0,00	0,00	0,00
12	Auszahlungen für für den Erwerb von immateriellen Vermögensgegenständen	0,00	0,00	0,00	0,00	0,00
<b>13</b>	<b>Summe der Auszahlungen aus Investitionstätigkeit (Summe aus Nummer 7 bis 12)</b>	<b>0,00</b>	<b>170.000,00</b>	<b>16.766,30</b>	<b>-153.233,70</b>	<b>153.100,00</b>
<b>14</b>	<b>Saldo aus Investitionstätigkeit (Saldo aus Nummer 6 und 13)</b>	<b>0,00</b>	<b>-170.000,00</b>	<b>-16.766,30</b>	<b>153.233,70</b>	<b>-153.100,00</b>
15	Aktivierete Eigenleistung	0,00	0,00	0,00	0,00	0,00
<b>16</b>	<b>Gesamtkosten der Maßnahme (Summe aus Nummer 13 und 15)</b>	<b>0,00</b>	<b>-170.000,00</b>	<b>-16.766,30</b>	<b>153.233,70</b>	<b>-153.100,00</b>



**Teilfinanzrechnung 2018****11.24****B. Nachweis einzelner Investitionsmaßnahmen**

Produktbereich: 11 Innere Verwaltung  
 Produktgruppe: 11.24 Grundstücks- und Gebäudemanagement, Techn. Immobilienmanagement

lfd. Nr.	Investitionsmaßnahmen oberhalb der festgesetzten Wertgrenze	Ergebnis 2017	Fortgeschriebener Ansatz 2018	Ergebnis 2018	Vergleich fortgeschriebener Ansatz/ Ergebnis 2018	Ermächtigungsübertragung
		1	2	3	4	5

Maßnahme: 1720746502

**KiGa Schrezheim - Kindergrippe**

in EUR						
		1	2	3	4	5
01	Einzahlungen aus Investitionszuwendungen	0,00	0,00	0,00	0,00	0,00
02	Einzahlungen aus Inverstitinsbeiträge u. ä. Entgelte für Investitionstätigkeit	0,00	0,00	0,00	0,00	0,00
03	Einzahlungen aus der Veräußerung von Sachvermögen	0,00	0,00	0,00	0,00	0,00
04	Einzahlungen aus der Veräußerung von Finanzvermögen	0,00	0,00	0,00	0,00	0,00
05	Einzahlung für sonstige Investitionstätigkeit	0,00	0,00	0,00	0,00	0,00
<b>06</b>	<b>Summe der Einzahlungen aus Investitionstätigkeit (Summe aus Nummer 1 bis 5)</b>	<b>0,00</b>	<b>0,00</b>	<b>0,00</b>	<b>0,00</b>	<b>0,00</b>
07	Auszahlungen für den Erwerb von Grundstücken und Gebäuden	0,00	0,00	0,00	0,00	0,00
08	Auszahlungen für Baumaßnahmen	10.491,71	0,00	6.478,03	6.478,03	0,00
09	Auszahlungen für den Erwerb von beweglichem Sachvermögen	0,00	0,00	0,00	0,00	0,00
10	Auszahlungen für den Erwerb von Finanzvermögen	0,00	0,00	0,00	0,00	0,00
11	Auszahlungen für Investitionsförderungsmaßnahmen	0,00	0,00	0,00	0,00	0,00
12	Auszahlungen für für den Erwerb von immateriellen Vermögensgegenständen	0,00	0,00	0,00	0,00	0,00
<b>13</b>	<b>Summe der Auszahlungen aus Investitionstätigkeit (Summe aus Nummer 7 bis 12)</b>	<b>10.491,71</b>	<b>0,00</b>	<b>6.478,03</b>	<b>6.478,03</b>	<b>0,00</b>
<b>14</b>	<b>Saldo aus Investitionstätigkeit (Saldo aus Nummer 6 und 13)</b>	<b>-10.491,71</b>	<b>0,00</b>	<b>-6.478,03</b>	<b>-6.478,03</b>	<b>0,00</b>
15	Aktivierete Eigenleistung	0,00	0,00	0,00	0,00	0,00
<b>16</b>	<b>Gesamtkosten der Maßnahme (Summe aus Nummer 13 und 15)</b>	<b>-10.491,71</b>	<b>0,00</b>	<b>-6.478,03</b>	<b>-6.478,03</b>	<b>0,00</b>

Maßnahme: 1720755001

**Rundsporthalle - Ballfangnetze**

01	Einzahlungen aus Investitionszuwendungen	0,00	0,00	0,00	0,00	0,00
02	Einzahlungen aus Inverstitinsbeiträge u. ä. Entgelte für Investitionstätigkeit	0,00	0,00	0,00	0,00	0,00
03	Einzahlungen aus der Veräußerung von Sachvermögen	0,00	0,00	0,00	0,00	0,00
04	Einzahlungen aus der Veräußerung von Finanzvermögen	0,00	0,00	0,00	0,00	0,00
05	Einzahlung für sonstige Investitionstätigkeit	0,00	0,00	0,00	0,00	0,00
<b>06</b>	<b>Summe der Einzahlungen aus Investitionstätigkeit (Summe aus Nummer 1 bis 5)</b>	<b>0,00</b>	<b>0,00</b>	<b>0,00</b>	<b>0,00</b>	<b>0,00</b>
07	Auszahlungen für den Erwerb von Grundstücken und Gebäuden	0,00	0,00	0,00	0,00	0,00
08	Auszahlungen für Baumaßnahmen	0,00	9.000,00	0,00	-9.000,00	0,00
09	Auszahlungen für den Erwerb von beweglichem Sachvermögen	0,00	0,00	0,00	0,00	0,00
10	Auszahlungen für den Erwerb von Finanzvermögen	0,00	0,00	0,00	0,00	0,00
11	Auszahlungen für Investitionsförderungsmaßnahmen	0,00	0,00	0,00	0,00	0,00
12	Auszahlungen für für den Erwerb von immateriellen Vermögensgegenständen	0,00	0,00	0,00	0,00	0,00
<b>13</b>	<b>Summe der Auszahlungen aus Investitionstätigkeit (Summe aus Nummer 7 bis 12)</b>	<b>0,00</b>	<b>9.000,00</b>	<b>0,00</b>	<b>-9.000,00</b>	<b>0,00</b>
<b>14</b>	<b>Saldo aus Investitionstätigkeit (Saldo aus Nummer 6 und 13)</b>	<b>0,00</b>	<b>-9.000,00</b>	<b>0,00</b>	<b>9.000,00</b>	<b>0,00</b>
15	Aktivierete Eigenleistung	0,00	0,00	0,00	0,00	0,00
<b>16</b>	<b>Gesamtkosten der Maßnahme (Summe aus Nummer 13 und 15)</b>	<b>0,00</b>	<b>-9.000,00</b>	<b>0,00</b>	<b>9.000,00</b>	<b>0,00</b>

**Teilfinanzrechnung 2018****11.24****B. Nachweis einzelner Investitionsmaßnahmen**

**Produktbereich:** 11 Innere Verwaltung  
**Produktgruppe:** 11.24 Grundstücks- und Gebäudemanagement, Techn. Immobilienmanagement

lfd. Nr.	Investitionsmaßnahmen oberhalb der festgesetzten Wertgrenze	Ergebnis 2017	Fortgeschriebener Ansatz 2018	Ergebnis 2018	Vergleich fortgeschriebener Ansatz/ Ergebnis 2018	Ermächtigungsübertragung
		in EUR				
		1	2	3	4	5

**Maßnahme: 1720756601**  
**Sechthalle - Photovoltaikanlage**

01	Einzahlungen aus Investitionszuwendungen	0,00	0,00	0,00	0,00	0,00
02	Einzahlungen aus Inverstitinsbeiträge u. ä. Entgelte für Investitionstätigkeit	0,00	0,00	0,00	0,00	0,00
03	Einzahlungen aus der Veräußerung von Sachvermögen	0,00	0,00	0,00	0,00	0,00
04	Einzahlungen aus der Veräußerung von Finanzvermögen	0,00	0,00	0,00	0,00	0,00
05	Einzahlung für sonstige Investitionstätigkeit	0,00	0,00	0,00	0,00	0,00
<b>06</b>	<b>Summe der Einzahlungen aus Investitionstätigkeit (Summe aus Nummer 1 bis 5)</b>	0,00	0,00	0,00	0,00	0,00
07	Auszahlungen für den Erwerb von Grundstücken und Gebäuden	0,00	0,00	0,00	0,00	0,00
08	Auszahlungen für Baumaßnahmen	0,00	0,00	22.475,24	22.475,24	167.300,00
09	Auszahlungen für den Erwerb von beweglichem Sachvermögen	0,00	0,00	0,00	0,00	0,00
10	Auszahlungen für den Erwerb von Finanzvermögen	0,00	0,00	0,00	0,00	0,00
11	Auszahlungen für Investitionsförderungsmaßnahmen	0,00	0,00	0,00	0,00	0,00
12	Auszahlungen für für den Erwerb von immateriellen Vermögensgegenständen	0,00	0,00	0,00	0,00	0,00
<b>13</b>	<b>Summe der Auszahlungen aus Investitionstätigkeit (Summe aus Nummer 7 bis 12)</b>	0,00	0,00	22.475,24	22.475,24	167.300,00
<b>14</b>	<b>Saldo aus Investitionstätigkeit (Saldo aus Nummer 6 und 13)</b>	0,00	0,00	-22.475,24	-22.475,24	-167.300,00
15	Aktivierete Eigenleistung	0,00	0,00	0,00	0,00	0,00
<b>16</b>	<b>Gesamtkosten der Maßnahme (Summe aus Nummer 13 und 15)</b>	0,00	0,00	-22.475,24	-22.475,24	-167.300,00

**Maßnahme: 1720757001**  
**St.-Georg-Halle - Blendschutz Verglasung Nordseite**

01	Einzahlungen aus Investitionszuwendungen	0,00	0,00	0,00	0,00	0,00
02	Einzahlungen aus Inverstitinsbeiträge u. ä. Entgelte für Investitionstätigkeit	0,00	0,00	0,00	0,00	0,00
03	Einzahlungen aus der Veräußerung von Sachvermögen	0,00	0,00	0,00	0,00	0,00
04	Einzahlungen aus der Veräußerung von Finanzvermögen	0,00	0,00	0,00	0,00	0,00
05	Einzahlung für sonstige Investitionstätigkeit	0,00	0,00	0,00	0,00	0,00
<b>06</b>	<b>Summe der Einzahlungen aus Investitionstätigkeit (Summe aus Nummer 1 bis 5)</b>	0,00	0,00	0,00	0,00	0,00
07	Auszahlungen für den Erwerb von Grundstücken und Gebäuden	0,00	0,00	0,00	0,00	0,00
08	Auszahlungen für Baumaßnahmen	0,00	0,00	19.947,28	19.947,28	7.900,00
09	Auszahlungen für den Erwerb von beweglichem Sachvermögen	0,00	0,00	0,00	0,00	0,00
10	Auszahlungen für den Erwerb von Finanzvermögen	0,00	0,00	0,00	0,00	0,00
11	Auszahlungen für Investitionsförderungsmaßnahmen	0,00	0,00	0,00	0,00	0,00
12	Auszahlungen für für den Erwerb von immateriellen Vermögensgegenständen	0,00	0,00	0,00	0,00	0,00
<b>13</b>	<b>Summe der Auszahlungen aus Investitionstätigkeit (Summe aus Nummer 7 bis 12)</b>	0,00	0,00	19.947,28	19.947,28	7.900,00
<b>14</b>	<b>Saldo aus Investitionstätigkeit (Saldo aus Nummer 6 und 13)</b>	0,00	0,00	-19.947,28	-19.947,28	-7.900,00
15	Aktivierete Eigenleistung	0,00	0,00	0,00	0,00	0,00
<b>16</b>	<b>Gesamtkosten der Maßnahme (Summe aus Nummer 13 und 15)</b>	0,00	0,00	-19.947,28	-19.947,28	-7.900,00

**Teilfinanzrechnung 2018****11.24****B. Nachweis einzelner Investitionsmaßnahmen**

Produktbereich: 11 Innere Verwaltung  
 Produktgruppe: 11.24 Grundstücks- und Gebäudemanagement, Techn. Immobilienmanagement

lfd. Nr.	Investitionsmaßnahmen oberhalb der festgesetzten Wertgrenze	Ergebnis 2017	Fortgeschriebener Ansatz 2018	Ergebnis 2018	Vergleich fortgeschriebener Ansatz/ Ergebnis 2018	Ermächtigungsübertragung
		1	2	3	4	5

Maßnahme: 1720768102

**Parkhaus Bahnhof - Abbruch Panzerverladerampe**

in EUR						
		1	2	3	4	5
01	Einzahlungen aus Investitionszuwendungen	0,00	0,00	0,00	0,00	0,00
02	Einzahlungen aus Inverstitinsbeiträge u. ä. Entgelte für Investitionstätigkeit	0,00	0,00	0,00	0,00	0,00
03	Einzahlungen aus der Veräußerung von Sachvermögen	0,00	0,00	0,00	0,00	0,00
04	Einzahlungen aus der Veräußerung von Finanzvermögen	0,00	0,00	0,00	0,00	0,00
05	Einzahlung für sonstige Investitionstätigkeit	0,00	0,00	0,00	0,00	0,00
<b>06</b>	<b>Summe der Einzahlungen aus Investitionstätigkeit (Summe aus Nummer 1 bis 5)</b>	<b>0,00</b>	<b>0,00</b>	<b>0,00</b>	<b>0,00</b>	<b>0,00</b>
07	Auszahlungen für den Erwerb von Grundstücken und Gebäuden	0,00	0,00	0,00	0,00	0,00
08	Auszahlungen für Baumaßnahmen	173.606,00	0,00	0,00	0,00	0,00
09	Auszahlungen für den Erwerb von beweglichem Sachvermögen	0,00	0,00	0,00	0,00	0,00
10	Auszahlungen für den Erwerb von Finanzvermögen	0,00	0,00	0,00	0,00	0,00
11	Auszahlungen für Investitionsförderungsmaßnahmen	0,00	0,00	0,00	0,00	0,00
12	Auszahlungen für für den Erwerb von immateriellen Vermögensgegenständen	0,00	0,00	0,00	0,00	0,00
<b>13</b>	<b>Summe der Auszahlungen aus Investitionstätigkeit (Summe aus Nummer 7 bis 12)</b>	<b>173.606,00</b>	<b>0,00</b>	<b>0,00</b>	<b>0,00</b>	<b>0,00</b>
<b>14</b>	<b>Saldo aus Investitionstätigkeit (Saldo aus Nummer 6 und 13)</b>	<b>-173.606,00</b>	<b>0,00</b>	<b>0,00</b>	<b>0,00</b>	<b>0,00</b>
15	Aktivierete Eigenleistung	0,00	0,00	0,00	0,00	0,00
<b>16</b>	<b>Gesamtkosten der Maßnahme (Summe aus Nummer 13 und 15)</b>	<b>-173.606,00</b>	<b>0,00</b>	<b>0,00</b>	<b>0,00</b>	<b>0,00</b>

Maßnahme: 1720768501

**Tiefgarage Rathaus - Ladestation E-Mobil**

01	Einzahlungen aus Investitionszuwendungen	0,00	0,00	0,00	0,00	0,00
02	Einzahlungen aus Inverstitinsbeiträge u. ä. Entgelte für Investitionstätigkeit	0,00	0,00	0,00	0,00	0,00
03	Einzahlungen aus der Veräußerung von Sachvermögen	0,00	0,00	0,00	0,00	0,00
04	Einzahlungen aus der Veräußerung von Finanzvermögen	0,00	0,00	0,00	0,00	0,00
05	Einzahlung für sonstige Investitionstätigkeit	0,00	0,00	0,00	0,00	0,00
<b>06</b>	<b>Summe der Einzahlungen aus Investitionstätigkeit (Summe aus Nummer 1 bis 5)</b>	<b>0,00</b>	<b>0,00</b>	<b>0,00</b>	<b>0,00</b>	<b>0,00</b>
07	Auszahlungen für den Erwerb von Grundstücken und Gebäuden	0,00	0,00	0,00	0,00	0,00
08	Auszahlungen für Baumaßnahmen	3.896,55	0,00	0,00	0,00	0,00
09	Auszahlungen für den Erwerb von beweglichem Sachvermögen	0,00	0,00	0,00	0,00	0,00
10	Auszahlungen für den Erwerb von Finanzvermögen	0,00	0,00	0,00	0,00	0,00
11	Auszahlungen für Investitionsförderungsmaßnahmen	0,00	0,00	0,00	0,00	0,00
12	Auszahlungen für für den Erwerb von immateriellen Vermögensgegenständen	0,00	0,00	0,00	0,00	0,00
<b>13</b>	<b>Summe der Auszahlungen aus Investitionstätigkeit (Summe aus Nummer 7 bis 12)</b>	<b>3.896,55</b>	<b>0,00</b>	<b>0,00</b>	<b>0,00</b>	<b>0,00</b>
<b>14</b>	<b>Saldo aus Investitionstätigkeit (Saldo aus Nummer 6 und 13)</b>	<b>-3.896,55</b>	<b>0,00</b>	<b>0,00</b>	<b>0,00</b>	<b>0,00</b>
15	Aktivierete Eigenleistung	0,00	0,00	0,00	0,00	0,00
<b>16</b>	<b>Gesamtkosten der Maßnahme (Summe aus Nummer 13 und 15)</b>	<b>-3.896,55</b>	<b>0,00</b>	<b>0,00</b>	<b>0,00</b>	<b>0,00</b>

# Teilfinanzrechnung 2018

11.24

## B. Nachweis einzelner Investitionsmaßnahmen

Produktbereich: 11 Innere Verwaltung  
 Produktgruppe: 11.24 Grundstücks- und Gebäudemanagement, Techn. Immobilienmanagement

lfd. Nr.	Investitionsmaßnahmen oberhalb der festgesetzten Wertgrenze	Ergebnis 2017	Fortgeschriebener Ansatz 2018	Ergebnis 2018	Vergleich fortgeschriebener Ansatz/ Ergebnis 2018	Ermächtigungsübertragung
		1	2	3	4	5

Maßnahme: 1720775001  
**St. Wolfgang - Bestattungsstelle Gebeine Marktplatz**  
 Planungsrate in 2024 = 25.000 EUR

01	Einzahlungen aus Investitionszuwendungen	0,00	0,00	0,00	0,00	0,00
02	Einzahlungen aus Inverstitionsbeiträge u. ä. Entgelte für Investitionstätigkeit	0,00	0,00	0,00	0,00	0,00
03	Einzahlungen aus der Veräußerung von Sachvermögen	0,00	0,00	0,00	0,00	0,00
04	Einzahlungen aus der Veräußerung von Finanzvermögen	0,00	0,00	0,00	0,00	0,00
05	Einzahlung für sonstige Investitionstätigkeit	0,00	0,00	0,00	0,00	0,00
<b>06</b>	<b>Summe der Einzahlungen aus Investitionstätigkeit (Summe aus Nummer 1 bis 5)</b>	<b>0,00</b>	<b>0,00</b>	<b>0,00</b>	<b>0,00</b>	<b>0,00</b>
07	Auszahlungen für den Erwerb von Grundstücken und Gebäuden	0,00	0,00	0,00	0,00	0,00
08	Auszahlungen für Baumaßnahmen	456,72	21.000,00	0,00	-21.000,00	21.000,00
09	Auszahlungen für den Erwerb von beweglichem Sachvermögen	0,00	0,00	0,00	0,00	0,00
10	Auszahlungen für den Erwerb von Finanzvermögen	0,00	0,00	0,00	0,00	0,00
11	Auszahlungen für Investitionsförderungsmaßnahmen	0,00	0,00	0,00	0,00	0,00
12	Auszahlungen für für den Erwerb von immateriellen Vermögensgegenständen	0,00	0,00	0,00	0,00	0,00
<b>13</b>	<b>Summe der Auszahlungen aus Investitionstätigkeit (Summe aus Nummer 7 bis 12)</b>	<b>456,72</b>	<b>21.000,00</b>	<b>0,00</b>	<b>-21.000,00</b>	<b>21.000,00</b>
<b>14</b>	<b>Saldo aus Investitionstätigkeit (Saldo aus Nummer 6 und 13)</b>	<b>-456,72</b>	<b>-21.000,00</b>	<b>0,00</b>	<b>21.000,00</b>	<b>-21.000,00</b>
15	Aktiviere Eigenleistung	0,00	0,00	0,00	0,00	0,00
<b>16</b>	<b>Gesamtkosten der Maßnahme (Summe aus Nummer 13 und 15)</b>	<b>-456,72</b>	<b>-21.000,00</b>	<b>0,00</b>	<b>21.000,00</b>	<b>-21.000,00</b>

Maßnahme: 1810623501  
**Hariolf-Gymnasium - Schulbauförderung**  
 Förderung des Umbau der naturw. Fachklassen.  
 1.387.000 EUR = Gesamtförderung  
 495.000 EUR = KER aus 2018  
 446.000 EUR = KER aus 2019  
 446.000 EUR = 2020

01	Einzahlungen aus Investitionszuwendungen	0,00	495.000,00	0,00	-495.000,00	495.000,00
02	Einzahlungen aus Inverstitionsbeiträge u. ä. Entgelte für Investitionstätigkeit	0,00	0,00	0,00	0,00	0,00
03	Einzahlungen aus der Veräußerung von Sachvermögen	0,00	0,00	0,00	0,00	0,00
04	Einzahlungen aus der Veräußerung von Finanzvermögen	0,00	0,00	0,00	0,00	0,00
05	Einzahlung für sonstige Investitionstätigkeit	0,00	0,00	0,00	0,00	0,00
<b>06</b>	<b>Summe der Einzahlungen aus Investitionstätigkeit (Summe aus Nummer 1 bis 5)</b>	<b>0,00</b>	<b>495.000,00</b>	<b>0,00</b>	<b>-495.000,00</b>	<b>495.000,00</b>
07	Auszahlungen für den Erwerb von Grundstücken und Gebäuden	0,00	0,00	0,00	0,00	0,00
08	Auszahlungen für Baumaßnahmen	0,00	0,00	0,00	0,00	0,00
09	Auszahlungen für den Erwerb von beweglichem Sachvermögen	0,00	0,00	0,00	0,00	0,00
10	Auszahlungen für den Erwerb von Finanzvermögen	0,00	0,00	0,00	0,00	0,00
11	Auszahlungen für Investitionsförderungsmaßnahmen	0,00	0,00	0,00	0,00	0,00
12	Auszahlungen für für den Erwerb von immateriellen Vermögensgegenständen	0,00	0,00	0,00	0,00	0,00
<b>13</b>	<b>Summe der Auszahlungen aus Investitionstätigkeit (Summe aus Nummer 7 bis 12)</b>	<b>0,00</b>	<b>0,00</b>	<b>0,00</b>	<b>0,00</b>	<b>0,00</b>
<b>14</b>	<b>Saldo aus Investitionstätigkeit (Saldo aus Nummer 6 und 13)</b>	<b>0,00</b>	<b>495.000,00</b>	<b>0,00</b>	<b>-495.000,00</b>	<b>495.000,00</b>
15	Aktiviere Eigenleistung	0,00	0,00	0,00	0,00	0,00
<b>16</b>	<b>Gesamtkosten der Maßnahme (Summe aus Nummer 13 und 15)</b>	<b>0,00</b>	<b>0,00</b>	<b>0,00</b>	<b>0,00</b>	<b>0,00</b>

**Teilfinanzrechnung 2018****11.24****B. Nachweis einzelner Investitionsmaßnahmen**

Produktbereich: 11 Innere Verwaltung  
 Produktgruppe: 11.24 Grundstücks- und Gebäudemanagement, Techn. Immobilienmanagement

Ifd. Nr.	Investitionsmaßnahmen oberhalb der festgesetzten Wertgrenze	Ergebnis 2017	Fortgeschriebener Ansatz 2018	Ergebnis 2018	Vergleich fortgeschriebener Ansatz/ Ergebnis 2018	Ermächtigungsübertragung
		1	2	3	4	5

Maßnahme: 1810623502

**Hariolf-Gymnasium - Ausgleichstock**

Förderung des Umbau der naturw. Fachklassen  
 genehmigter Zuschuss 75.000 EUR, KER 2019 bilden

in EUR						
		1	2	3	4	5
01	Einzahlungen aus Investitionszuwendungen	0,00	150.000,00	0,00	-150.000,00	0,00
02	Einzahlungen aus Inverstitinsbeiträge u. ä. Entgelte für Investitionstätigkeit	0,00	0,00	0,00	0,00	0,00
03	Einzahlungen aus der Veräußerung von Sachvermögen	0,00	0,00	0,00	0,00	0,00
04	Einzahlungen aus der Veräußerung von Finanzvermögen	0,00	0,00	0,00	0,00	0,00
05	Einzahlung für sonstige Investitionstätigkeit	0,00	0,00	0,00	0,00	0,00
<b>06</b>	<b>Summe der Einzahlungen aus Investitionstätigkeit (Summe aus Nummer 1 bis 5)</b>	<b>0,00</b>	<b>150.000,00</b>	<b>0,00</b>	<b>-150.000,00</b>	<b>0,00</b>
07	Auszahlungen für den Erwerb von Grundstücken und Gebäuden	0,00	0,00	0,00	0,00	0,00
08	Auszahlungen für Baumaßnahmen	0,00	0,00	0,00	0,00	0,00
09	Auszahlungen für den Erwerb von beweglichem Sachvermögen	0,00	0,00	0,00	0,00	0,00
10	Auszahlungen für den Erwerb von Finanzvermögen	0,00	0,00	0,00	0,00	0,00
11	Auszahlungen für Investitionsförderungsmaßnahmen	0,00	0,00	0,00	0,00	0,00
12	Auszahlungen für für den Erwerb von immateriellen Vermögensgegenständen	0,00	0,00	0,00	0,00	0,00
<b>13</b>	<b>Summe der Auszahlungen aus Investitionstätigkeit (Summe aus Nummer 7 bis 12)</b>	<b>0,00</b>	<b>0,00</b>	<b>0,00</b>	<b>0,00</b>	<b>0,00</b>
<b>14</b>	<b>Saldo aus Investitionstätigkeit (Saldo aus Nummer 6 und 13)</b>	<b>0,00</b>	<b>150.000,00</b>	<b>0,00</b>	<b>-150.000,00</b>	<b>0,00</b>
15	Aktivierete Eigenleistung	0,00	0,00	0,00	0,00	0,00
<b>16</b>	<b>Gesamtkosten der Maßnahme (Summe aus Nummer 13 und 15)</b>	<b>0,00</b>	<b>0,00</b>	<b>0,00</b>	<b>0,00</b>	<b>0,00</b>

Maßnahme: 1810646301

**Kindergarten Rindelbach - Ausgleichstock**

Gesamtzuschuss = 230.000 EUR  
 davon 1. Bescheid = 120.000 EUR  
 und 2. Bescheid = 110.000 EUR

01	Einzahlungen aus Investitionszuwendungen	0,00	350.000,00	0,00	-350.000,00	0,00
02	Einzahlungen aus Inverstitinsbeiträge u. ä. Entgelte für Investitionstätigkeit	0,00	0,00	0,00	0,00	0,00
03	Einzahlungen aus der Veräußerung von Sachvermögen	0,00	0,00	0,00	0,00	0,00
04	Einzahlungen aus der Veräußerung von Finanzvermögen	0,00	0,00	0,00	0,00	0,00
05	Einzahlung für sonstige Investitionstätigkeit	0,00	0,00	0,00	0,00	0,00
<b>06</b>	<b>Summe der Einzahlungen aus Investitionstätigkeit (Summe aus Nummer 1 bis 5)</b>	<b>0,00</b>	<b>350.000,00</b>	<b>0,00</b>	<b>-350.000,00</b>	<b>0,00</b>
07	Auszahlungen für den Erwerb von Grundstücken und Gebäuden	0,00	0,00	0,00	0,00	0,00
08	Auszahlungen für Baumaßnahmen	0,00	0,00	0,00	0,00	0,00
09	Auszahlungen für den Erwerb von beweglichem Sachvermögen	0,00	0,00	0,00	0,00	0,00
10	Auszahlungen für den Erwerb von Finanzvermögen	0,00	0,00	0,00	0,00	0,00
11	Auszahlungen für Investitionsförderungsmaßnahmen	0,00	0,00	0,00	0,00	0,00
12	Auszahlungen für für den Erwerb von immateriellen Vermögensgegenständen	0,00	0,00	0,00	0,00	0,00
<b>13</b>	<b>Summe der Auszahlungen aus Investitionstätigkeit (Summe aus Nummer 7 bis 12)</b>	<b>0,00</b>	<b>0,00</b>	<b>0,00</b>	<b>0,00</b>	<b>0,00</b>
<b>14</b>	<b>Saldo aus Investitionstätigkeit (Saldo aus Nummer 6 und 13)</b>	<b>0,00</b>	<b>350.000,00</b>	<b>0,00</b>	<b>-350.000,00</b>	<b>0,00</b>
15	Aktivierete Eigenleistung	0,00	0,00	0,00	0,00	0,00
<b>16</b>	<b>Gesamtkosten der Maßnahme (Summe aus Nummer 13 und 15)</b>	<b>0,00</b>	<b>0,00</b>	<b>0,00</b>	<b>0,00</b>	<b>0,00</b>

**Teilfinanzrechnung 2018****11.24****B. Nachweis einzelner Investitionsmaßnahmen**

Produktbereich: 11 Innere Verwaltung  
 Produktgruppe: 11.24 Grundstücks- und Gebäudemanagement, Techn. Immobilienmanagement

Ifd. Nr.	Investitionsmaßnahmen oberhalb der festgesetzten Wertgrenze	Ergebnis 2017	Fortgeschriebener Ansatz 2018	Ergebnis 2018	Vergleich fortgeschriebener Ansatz/ Ergebnis 2018	Ermächtigungsübertragung
		1	2	3	4	5

**Maßnahme: 1820713301**  
**FFW Eggenrot - Feuerwehrgerätehaus**

in EUR						
		1	2	3	4	5
01	Einzahlungen aus Investitionszuwendungen	0,00	0,00	0,00	0,00	0,00
02	Einzahlungen aus Inverstitinsbeiträge u. ä. Entgelte für Investitionstätigkeit	0,00	0,00	0,00	0,00	0,00
03	Einzahlungen aus der Veräußerung von Sachvermögen	0,00	0,00	0,00	0,00	0,00
04	Einzahlungen aus der Veräußerung von Finanzvermögen	0,00	0,00	0,00	0,00	0,00
05	Einzahlung für sonstige Investitionstätigkeit	0,00	0,00	0,00	0,00	0,00
<b>06</b>	<b>Summe der Einzahlungen aus Investitionstätigkeit (Summe aus Nummer 1 bis 5)</b>	<b>0,00</b>	<b>0,00</b>	<b>0,00</b>	<b>0,00</b>	<b>0,00</b>
07	Auszahlungen für den Erwerb von Grundstücken und Gebäuden	0,00	0,00	0,00	0,00	0,00
08	Auszahlungen für Baumaßnahmen	0,00	40.000,00	37.722,54	-2.277,46	0,00
09	Auszahlungen für den Erwerb von beweglichem Sachvermögen	0,00	0,00	0,00	0,00	0,00
10	Auszahlungen für den Erwerb von Finanzvermögen	0,00	0,00	0,00	0,00	0,00
11	Auszahlungen für Investitionsförderungsmaßnahmen	0,00	0,00	0,00	0,00	0,00
12	Auszahlungen für für den Erwerb von immateriellen Vermögensgegenständen	0,00	0,00	0,00	0,00	0,00
<b>13</b>	<b>Summe der Auszahlungen aus Investitionstätigkeit (Summe aus Nummer 7 bis 12)</b>	<b>0,00</b>	<b>40.000,00</b>	<b>37.722,54</b>	<b>-2.277,46</b>	<b>0,00</b>
<b>14</b>	<b>Saldo aus Investitionstätigkeit (Saldo aus Nummer 6 und 13)</b>	<b>0,00</b>	<b>-40.000,00</b>	<b>-37.722,54</b>	<b>2.277,46</b>	<b>0,00</b>
15	Aktivierete Eigenleistung	0,00	0,00	0,00	0,00	0,00
<b>16</b>	<b>Gesamtkosten der Maßnahme (Summe aus Nummer 13 und 15)</b>	<b>0,00</b>	<b>-40.000,00</b>	<b>-37.722,54</b>	<b>2.277,46</b>	<b>0,00</b>

**Maßnahme: 1820720601**  
**Kastellschule - Spielgeräte**

01	Einzahlungen aus Investitionszuwendungen	0,00	0,00	0,00	0,00	0,00
02	Einzahlungen aus Inverstitinsbeiträge u. ä. Entgelte für Investitionstätigkeit	0,00	0,00	0,00	0,00	0,00
03	Einzahlungen aus der Veräußerung von Sachvermögen	0,00	0,00	0,00	0,00	0,00
04	Einzahlungen aus der Veräußerung von Finanzvermögen	0,00	0,00	0,00	0,00	0,00
05	Einzahlung für sonstige Investitionstätigkeit	0,00	0,00	0,00	0,00	0,00
<b>06</b>	<b>Summe der Einzahlungen aus Investitionstätigkeit (Summe aus Nummer 1 bis 5)</b>	<b>0,00</b>	<b>0,00</b>	<b>0,00</b>	<b>0,00</b>	<b>0,00</b>
07	Auszahlungen für den Erwerb von Grundstücken und Gebäuden	0,00	0,00	0,00	0,00	0,00
08	Auszahlungen für Baumaßnahmen	0,00	15.000,00	8.968,44	-6.031,56	6.000,00
09	Auszahlungen für den Erwerb von beweglichem Sachvermögen	0,00	0,00	0,00	0,00	0,00
10	Auszahlungen für den Erwerb von Finanzvermögen	0,00	0,00	0,00	0,00	0,00
11	Auszahlungen für Investitionsförderungsmaßnahmen	0,00	0,00	0,00	0,00	0,00
12	Auszahlungen für für den Erwerb von immateriellen Vermögensgegenständen	0,00	0,00	0,00	0,00	0,00
<b>13</b>	<b>Summe der Auszahlungen aus Investitionstätigkeit (Summe aus Nummer 7 bis 12)</b>	<b>0,00</b>	<b>15.000,00</b>	<b>8.968,44</b>	<b>-6.031,56</b>	<b>6.000,00</b>
<b>14</b>	<b>Saldo aus Investitionstätigkeit (Saldo aus Nummer 6 und 13)</b>	<b>0,00</b>	<b>-15.000,00</b>	<b>-8.968,44</b>	<b>6.031,56</b>	<b>-6.000,00</b>
15	Aktivierete Eigenleistung	0,00	0,00	0,00	0,00	0,00
<b>16</b>	<b>Gesamtkosten der Maßnahme (Summe aus Nummer 13 und 15)</b>	<b>0,00</b>	<b>-15.000,00</b>	<b>-8.968,44</b>	<b>6.031,56</b>	<b>-6.000,00</b>

**Teilfinanzrechnung 2018****11.24****B. Nachweis einzelner Investitionsmaßnahmen**

**Produktbereich:** 11 Innere Verwaltung  
**Produktgruppe:** 11.24 Grundstücks- und Gebäudemanagement, Techn. Immobilienmanagement

lfd. Nr.	Investitionsmaßnahmen oberhalb der festgesetzten Wertgrenze	Ergebnis 2017	Fortgeschriebener Ansatz 2018	Ergebnis 2018	Vergleich fortgeschriebener Ansatz/ Ergebnis 2018	Ermächtigungsübertragung
		in EUR				
		1	2	3	4	5

**Maßnahme: 1820720801**  
**Schule Röhlingen - Umnutzung Vereine**  
 Planungsrate und erste Baumaßnahmen

01	Einzahlungen aus Investitionszuwendungen	0,00	0,00	0,00	0,00	0,00
02	Einzahlungen aus Inverstitinsbeiträge u. ä. Entgelte für Investitionstätigkeit	0,00	0,00	0,00	0,00	0,00
03	Einzahlungen aus der Veräußerung von Sachvermögen	0,00	0,00	0,00	0,00	0,00
04	Einzahlungen aus der Veräußerung von Finanzvermögen	0,00	0,00	0,00	0,00	0,00
05	Einzahlung für sonstige Investitionstätigkeit	0,00	0,00	0,00	0,00	0,00
<b>06</b>	<b>Summe der Einzahlungen aus Investitionstätigkeit (Summe aus Nummer 1 bis 5)</b>	<b>0,00</b>	<b>0,00</b>	<b>0,00</b>	<b>0,00</b>	<b>0,00</b>
07	Auszahlungen für den Erwerb von Grundstücken und Gebäuden	0,00	0,00	0,00	0,00	0,00
08	Auszahlungen für Baumaßnahmen	0,00	30.000,00	9.788,92	-20.211,08	20.200,00
09	Auszahlungen für den Erwerb von beweglichem Sachvermögen	0,00	0,00	0,00	0,00	0,00
10	Auszahlungen für den Erwerb von Finanzvermögen	0,00	0,00	0,00	0,00	0,00
11	Auszahlungen für Investitionsförderungsmaßnahmen	0,00	0,00	0,00	0,00	0,00
12	Auszahlungen für für den Erwerb von immateriellen Vermögensgegenständen	0,00	0,00	0,00	0,00	0,00
<b>13</b>	<b>Summe der Auszahlungen aus Investitionstätigkeit (Summe aus Nummer 7 bis 12)</b>	<b>0,00</b>	<b>30.000,00</b>	<b>9.788,92</b>	<b>-20.211,08</b>	<b>20.200,00</b>
<b>14</b>	<b>Saldo aus Investitionstätigkeit (Saldo aus Nummer 6 und 13)</b>	<b>0,00</b>	<b>-30.000,00</b>	<b>-9.788,92</b>	<b>20.211,08</b>	<b>-20.200,00</b>
15	Aktiviere Eigenleistung	0,00	0,00	0,00	0,00	0,00
<b>16</b>	<b>Gesamtkosten der Maßnahme (Summe aus Nummer 13 und 15)</b>	<b>0,00</b>	<b>-30.000,00</b>	<b>-9.788,92</b>	<b>20.211,08</b>	<b>-20.200,00</b>

**Maßnahme: 1820723001**  
**Peutingergymnasium - Beschaffungen Raumteiler Mensa**

01	Einzahlungen aus Investitionszuwendungen	0,00	0,00	0,00	0,00	0,00
02	Einzahlungen aus Inverstitinsbeiträge u. ä. Entgelte für Investitionstätigkeit	0,00	0,00	0,00	0,00	0,00
03	Einzahlungen aus der Veräußerung von Sachvermögen	0,00	0,00	0,00	0,00	0,00
04	Einzahlungen aus der Veräußerung von Finanzvermögen	0,00	0,00	0,00	0,00	0,00
05	Einzahlung für sonstige Investitionstätigkeit	0,00	0,00	0,00	0,00	0,00
<b>06</b>	<b>Summe der Einzahlungen aus Investitionstätigkeit (Summe aus Nummer 1 bis 5)</b>	<b>0,00</b>	<b>0,00</b>	<b>0,00</b>	<b>0,00</b>	<b>0,00</b>
07	Auszahlungen für den Erwerb von Grundstücken und Gebäuden	0,00	0,00	0,00	0,00	0,00
08	Auszahlungen für Baumaßnahmen	0,00	0,00	0,00	0,00	0,00
09	Auszahlungen für den Erwerb von beweglichem Sachvermögen	0,00	6.000,00	0,00	-6.000,00	0,00
10	Auszahlungen für den Erwerb von Finanzvermögen	0,00	0,00	0,00	0,00	0,00
11	Auszahlungen für Investitionsförderungsmaßnahmen	0,00	0,00	0,00	0,00	0,00
12	Auszahlungen für für den Erwerb von immateriellen Vermögensgegenständen	0,00	0,00	0,00	0,00	0,00
<b>13</b>	<b>Summe der Auszahlungen aus Investitionstätigkeit (Summe aus Nummer 7 bis 12)</b>	<b>0,00</b>	<b>6.000,00</b>	<b>0,00</b>	<b>-6.000,00</b>	<b>0,00</b>
<b>14</b>	<b>Saldo aus Investitionstätigkeit (Saldo aus Nummer 6 und 13)</b>	<b>0,00</b>	<b>-6.000,00</b>	<b>0,00</b>	<b>6.000,00</b>	<b>0,00</b>
15	Aktiviere Eigenleistung	0,00	0,00	0,00	0,00	0,00
<b>16</b>	<b>Gesamtkosten der Maßnahme (Summe aus Nummer 13 und 15)</b>	<b>0,00</b>	<b>-6.000,00</b>	<b>0,00</b>	<b>6.000,00</b>	<b>0,00</b>

**Teilfinanzrechnung 2018****11.24****B. Nachweis einzelner Investitionsmaßnahmen**

**Produktbereich:** 11 Innere Verwaltung  
**Produktgruppe:** 11.24 Grundstücks- und Gebäudemanagement, Techn. Immobilienmanagement

Ifd. Nr.	Investitionsmaßnahmen oberhalb der festgesetzten Wertgrenze	Ergebnis 2017	Fortgeschriebener Ansatz 2018	Ergebnis 2018	Vergleich fortgeschriebener Ansatz/ Ergebnis 2018	Ermächtigungsübertragung
		1	2	3	4	5

**Maßnahme: 1820723501****Hariolf-Gymnasium - Naturwissenschaftliche Fachklassen**

insgesamt 2.900.000 EUR - neu geplant:  
 2019 = 1.800.000 EUR und  
 2020 = 1.100.000 EUR

01	Einzahlungen aus Investitionszuwendungen	0,00	0,00	0,00	0,00	0,00
02	Einzahlungen aus Inverstitinsbeiträge u. ä. Entgelte für Investitionstätigkeit	0,00	0,00	0,00	0,00	0,00
03	Einzahlungen aus der Veräußerung von Sachvermögen	0,00	0,00	0,00	0,00	0,00
04	Einzahlungen aus der Veräußerung von Finanzvermögen	0,00	0,00	0,00	0,00	0,00
05	Einzahlung für sonstige Investitionstätigkeit	0,00	0,00	0,00	0,00	0,00
<b>06</b>	<b>Summe der Einzahlungen aus Investitionstätigkeit (Summe aus Nummer 1 bis 5)</b>	<b>0,00</b>	<b>0,00</b>	<b>0,00</b>	<b>0,00</b>	<b>0,00</b>
07	Auszahlungen für den Erwerb von Grundstücken und Gebäuden	0,00	0,00	0,00	0,00	0,00
08	Auszahlungen für Baumaßnahmen	0,00	1.500.000,00	52.618,97	-1.447.381,03	0,00
09	Auszahlungen für den Erwerb von beweglichem Sachvermögen	0,00	0,00	0,00	0,00	0,00
10	Auszahlungen für den Erwerb von Finanzvermögen	0,00	0,00	0,00	0,00	0,00
11	Auszahlungen für Investitionsförderungsmaßnahmen	0,00	0,00	0,00	0,00	0,00
12	Auszahlungen für für den Erwerb von immateriellen Vermögensgegenständen	0,00	0,00	0,00	0,00	0,00
<b>13</b>	<b>Summe der Auszahlungen aus Investitionstätigkeit (Summe aus Nummer 7 bis 12)</b>	<b>0,00</b>	<b>1.500.000,00</b>	<b>52.618,97</b>	<b>-1.447.381,03</b>	<b>0,00</b>
<b>14</b>	<b>Saldo aus Investitionstätigkeit (Saldo aus Nummer 6 und 13)</b>	<b>0,00</b>	<b>-1.500.000,00</b>	<b>-52.618,97</b>	<b>1.447.381,03</b>	<b>0,00</b>
15	Aktivierete Eigenleistung	0,00	0,00	0,00	0,00	0,00
<b>16</b>	<b>Gesamtkosten der Maßnahme (Summe aus Nummer 13 und 15)</b>	<b>0,00</b>	<b>-1.500.000,00</b>	<b>-52.618,97</b>	<b>1.447.381,03</b>	<b>0,00</b>

**Maßnahme: 1820746101****Kindergarten Neunheim - Entwässerung**

Entwässerung muss höher dimensioniert werden.

Gesamtkosten 25.000 EUR davon  
 20.000 EUR = 2018  
 5.000 EUR = 2019

01	Einzahlungen aus Investitionszuwendungen	0,00	0,00	0,00	0,00	0,00
02	Einzahlungen aus Inverstitinsbeiträge u. ä. Entgelte für Investitionstätigkeit	0,00	0,00	0,00	0,00	0,00
03	Einzahlungen aus der Veräußerung von Sachvermögen	0,00	0,00	0,00	0,00	0,00
04	Einzahlungen aus der Veräußerung von Finanzvermögen	0,00	0,00	0,00	0,00	0,00
05	Einzahlung für sonstige Investitionstätigkeit	0,00	0,00	0,00	0,00	0,00
<b>06</b>	<b>Summe der Einzahlungen aus Investitionstätigkeit (Summe aus Nummer 1 bis 5)</b>	<b>0,00</b>	<b>0,00</b>	<b>0,00</b>	<b>0,00</b>	<b>0,00</b>
07	Auszahlungen für den Erwerb von Grundstücken und Gebäuden	0,00	0,00	0,00	0,00	0,00
08	Auszahlungen für Baumaßnahmen	0,00	20.000,00	0,00	-20.000,00	0,00
09	Auszahlungen für den Erwerb von beweglichem Sachvermögen	0,00	0,00	0,00	0,00	0,00
10	Auszahlungen für den Erwerb von Finanzvermögen	0,00	0,00	0,00	0,00	0,00
11	Auszahlungen für Investitionsförderungsmaßnahmen	0,00	0,00	0,00	0,00	0,00
12	Auszahlungen für für den Erwerb von immateriellen Vermögensgegenständen	0,00	0,00	0,00	0,00	0,00
<b>13</b>	<b>Summe der Auszahlungen aus Investitionstätigkeit (Summe aus Nummer 7 bis 12)</b>	<b>0,00</b>	<b>20.000,00</b>	<b>0,00</b>	<b>-20.000,00</b>	<b>0,00</b>
<b>14</b>	<b>Saldo aus Investitionstätigkeit (Saldo aus Nummer 6 und 13)</b>	<b>0,00</b>	<b>-20.000,00</b>	<b>0,00</b>	<b>20.000,00</b>	<b>0,00</b>
15	Aktivierete Eigenleistung	0,00	0,00	0,00	0,00	0,00
<b>16</b>	<b>Gesamtkosten der Maßnahme (Summe aus Nummer 13 und 15)</b>	<b>0,00</b>	<b>-20.000,00</b>	<b>0,00</b>	<b>20.000,00</b>	<b>0,00</b>



**Teilfinanzrechnung 2018****11.24****B. Nachweis einzelner Investitionsmaßnahmen**

**Produktbereich:** 11 Innere Verwaltung  
**Produktgruppe:** 11.24 Grundstücks- und Gebäudemanagement, Techn. Immobilienmanagement

Ifd. Nr.	Investitionsmaßnahmen oberhalb der festgesetzten Wertgrenze	Ergebnis 2017	Fortgeschriebener Ansatz 2018	Ergebnis 2018	Vergleich fortgeschriebener Ansatz/ Ergebnis 2018	Ermächtigungsübertragung
		in EUR				
		1	2	3	4	5

**Maßnahme: 1820746201****Kindergarten Pfahlheim - städtischer Teil - Generalsanierung**

1.715.000 EUR = Gesamtkosten zzgl. 15.000 EUR = Bodentrampolin in 2024

50.000 EUR = 2019 (aus 2018)

50.000 EUR = 2020

100.000 EUR = 2021

700.000 EUR = 2022

715.000 EUR = 2023

100.000 EUR = 2024 zzgl. 15.000 EUR für Bodentrampolin

01	Einzahlungen aus Investitionszuwendungen	0,00	0,00	0,00	0,00	0,00
02	Einzahlungen aus Inverstitinsbeiträge u. ä. Entgelte für Investitionstätigkeit	0,00	0,00	0,00	0,00	0,00
03	Einzahlungen aus der Veräußerung von Sachvermögen	0,00	0,00	0,00	0,00	0,00
04	Einzahlungen aus der Veräußerung von Finanzvermögen	0,00	0,00	0,00	0,00	0,00
05	Einzahlung für sonstige Investitionstätigkeit	0,00	0,00	0,00	0,00	0,00
<b>06</b>	<b>Summe der Einzahlungen aus Investitionstätigkeit (Summe aus Nummer 1 bis 5)</b>	0,00	0,00	0,00	0,00	0,00
07	Auszahlungen für den Erwerb von Grundstücken und Gebäuden	0,00	0,00	0,00	0,00	0,00
08	Auszahlungen für Baumaßnahmen	0,00	50.000,00	0,00	-50.000,00	50.000,00
09	Auszahlungen für den Erwerb von beweglichem Sachvermögen	0,00	0,00	0,00	0,00	0,00
10	Auszahlungen für den Erwerb von Finanzvermögen	0,00	0,00	0,00	0,00	0,00
11	Auszahlungen für Investitionsförderungsmaßnahmen	0,00	0,00	0,00	0,00	0,00
12	Auszahlungen für für den Erwerb von immateriellen Vermögensgegenständen	0,00	0,00	0,00	0,00	0,00
<b>13</b>	<b>Summe der Auszahlungen aus Investitionstätigkeit (Summe aus Nummer 7 bis 12)</b>	0,00	50.000,00	0,00	-50.000,00	50.000,00
<b>14</b>	<b>Saldo aus Investitionstätigkeit (Saldo aus Nummer 6 und 13)</b>	0,00	-50.000,00	0,00	50.000,00	-50.000,00
15	Aktivierte Eigenleistung	0,00	0,00	0,00	0,00	0,00
<b>16</b>	<b>Gesamtkosten der Maßnahme (Summe aus Nummer 13 und 15)</b>	0,00	-50.000,00	0,00	50.000,00	-50.000,00

**Teilfinanzrechnung 2018****11.24****B. Nachweis einzelner Investitionsmaßnahmen**

**Produktbereich:** 11 Innere Verwaltung  
**Produktgruppe:** 11.24 Grundstücks- und Gebäudemanagement, Techn. Immobilienmanagement

Ifd. Nr.	Investitionsmaßnahmen oberhalb der festgesetzten Wertgrenze	Ergebnis 2017	Fortgeschriebener Ansatz 2018	Ergebnis 2018	Vergleich fortgeschriebener Ansatz/ Ergebnis 2018	Ermächtigungsübertragung
		in EUR				
		1	2	3	4	5

**Maßnahme: 1820746202**  
**Kindergarten Pfahlheim - Neubau Zwischenbau**  
 1.669.000 EUR = Gesamtkosten

Finanzierung:  
 400.000 EUR = Übertragung aus 2019 Produkt 36.50.01.00 SK 180300  
 537.000 EUR = 2020  
 732.000 EUR = 2021

01	Einzahlungen aus Investitionszuwendungen	0,00	0,00	0,00	0,00	0,00
02	Einzahlungen aus Inverstitinsbeiträge u. ä. Entgelte für Investitionstätigkeit	0,00	0,00	0,00	0,00	0,00
03	Einzahlungen aus der Veräußerung von Sachvermögen	0,00	0,00	0,00	0,00	0,00
04	Einzahlungen aus der Veräußerung von Finanzvermögen	0,00	0,00	0,00	0,00	0,00
05	Einzahlung für sonstige Investitionstätigkeit	0,00	0,00	0,00	0,00	0,00
<b>06</b>	<b>Summe der Einzahlungen aus Investitionstätigkeit (Summe aus Nummer 1 bis 5)</b>	<b>0,00</b>	<b>0,00</b>	<b>0,00</b>	<b>0,00</b>	<b>0,00</b>
07	Auszahlungen für den Erwerb von Grundstücken und Gebäuden	0,00	0,00	0,00	0,00	0,00
08	Auszahlungen für Baumaßnahmen	0,00	50.000,00	0,00	-50.000,00	0,00
09	Auszahlungen für den Erwerb von beweglichem Sachvermögen	0,00	0,00	0,00	0,00	0,00
10	Auszahlungen für den Erwerb von Finanzvermögen	0,00	0,00	0,00	0,00	0,00
11	Auszahlungen für Investitionsförderungsmaßnahmen	0,00	0,00	0,00	0,00	0,00
12	Auszahlungen für für den Erwerb von immateriellen Vermögensgegenständen	0,00	0,00	0,00	0,00	0,00
<b>13</b>	<b>Summe der Auszahlungen aus Investitionstätigkeit (Summe aus Nummer 7 bis 12)</b>	<b>0,00</b>	<b>50.000,00</b>	<b>0,00</b>	<b>-50.000,00</b>	<b>0,00</b>
<b>14</b>	<b>Saldo aus Investitionstätigkeit (Saldo aus Nummer 6 und 13)</b>	<b>0,00</b>	<b>-50.000,00</b>	<b>0,00</b>	<b>50.000,00</b>	<b>0,00</b>
15	Aktivierete Eigenleistung	0,00	0,00	0,00	0,00	0,00
<b>16</b>	<b>Gesamtkosten der Maßnahme (Summe aus Nummer 13 und 15)</b>	<b>0,00</b>	<b>-50.000,00</b>	<b>0,00</b>	<b>50.000,00</b>	<b>0,00</b>

**Maßnahme: 1820746301**  
**Kindergarten Rindelbach - Erweiterung**

01	Einzahlungen aus Investitionszuwendungen	0,00	0,00	0,00	0,00	0,00
02	Einzahlungen aus Inverstitinsbeiträge u. ä. Entgelte für Investitionstätigkeit	0,00	0,00	0,00	0,00	0,00
03	Einzahlungen aus der Veräußerung von Sachvermögen	0,00	0,00	0,00	0,00	0,00
04	Einzahlungen aus der Veräußerung von Finanzvermögen	0,00	0,00	0,00	0,00	0,00
05	Einzahlung für sonstige Investitionstätigkeit	0,00	0,00	0,00	0,00	0,00
<b>06</b>	<b>Summe der Einzahlungen aus Investitionstätigkeit (Summe aus Nummer 1 bis 5)</b>	<b>0,00</b>	<b>0,00</b>	<b>0,00</b>	<b>0,00</b>	<b>0,00</b>
07	Auszahlungen für den Erwerb von Grundstücken und Gebäuden	0,00	0,00	0,00	0,00	0,00
08	Auszahlungen für Baumaßnahmen	0,00	1.300.000,00	279.265,96	-1.020.734,04	997.800,00
09	Auszahlungen für den Erwerb von beweglichem Sachvermögen	0,00	0,00	0,00	0,00	0,00
10	Auszahlungen für den Erwerb von Finanzvermögen	0,00	0,00	0,00	0,00	0,00
11	Auszahlungen für Investitionsförderungsmaßnahmen	0,00	0,00	0,00	0,00	0,00
12	Auszahlungen für für den Erwerb von immateriellen Vermögensgegenständen	0,00	0,00	0,00	0,00	0,00
<b>13</b>	<b>Summe der Auszahlungen aus Investitionstätigkeit (Summe aus Nummer 7 bis 12)</b>	<b>0,00</b>	<b>1.300.000,00</b>	<b>279.265,96</b>	<b>-1.020.734,04</b>	<b>997.800,00</b>
<b>14</b>	<b>Saldo aus Investitionstätigkeit (Saldo aus Nummer 6 und 13)</b>	<b>0,00</b>	<b>-1.300.000,00</b>	<b>-279.265,96</b>	<b>1.020.734,04</b>	<b>-997.800,00</b>
15	Aktivierete Eigenleistung	0,00	0,00	0,00	0,00	0,00
<b>16</b>	<b>Gesamtkosten der Maßnahme (Summe aus Nummer 13 und 15)</b>	<b>0,00</b>	<b>-1.300.000,00</b>	<b>-279.265,96</b>	<b>1.020.734,04</b>	<b>-997.800,00</b>

**Teilfinanzrechnung 2018****11.24****B. Nachweis einzelner Investitionsmaßnahmen**

**Produktbereich:** 11 Innere Verwaltung  
**Produktgruppe:** 11.24 Grundstücks- und Gebäudemanagement, Techn. Immobilienmanagement

Ifd. Nr.	Investitionsmaßnahmen oberhalb der festgesetzten Wertgrenze	Ergebnis 2017	Fortgeschriebener Ansatz 2018	Ergebnis 2018	Vergleich fortgeschriebener Ansatz/ Ergebnis 2018	Ermächtigungsübertragung
		in EUR				
		1	2	3	4	5

**Maßnahme: 1820746501**  
**Kindergarten Schrezheim - Parkflächenerweiterung**  
 Finanzplanung  
 2020 = 25.000 EUR

01	Einzahlungen aus Investitionszuwendungen	0,00	0,00	0,00	0,00	0,00
02	Einzahlungen aus Inverstitinsbeiträge u. ä. Entgelte für Investitionstätigkeit	0,00	0,00	0,00	0,00	0,00
03	Einzahlungen aus der Veräußerung von Sachvermögen	0,00	0,00	0,00	0,00	0,00
04	Einzahlungen aus der Veräußerung von Finanzvermögen	0,00	0,00	0,00	0,00	0,00
05	Einzahlung für sonstige Investitionstätigkeit	0,00	0,00	0,00	0,00	0,00
<b>06</b>	<b>Summe der Einzahlungen aus Investitionstätigkeit (Summe aus Nummer 1 bis 5)</b>	<b>0,00</b>	<b>0,00</b>	<b>0,00</b>	<b>0,00</b>	<b>0,00</b>
07	Auszahlungen für den Erwerb von Grundstücken und Gebäuden	0,00	0,00	0,00	0,00	0,00
08	Auszahlungen für Baumaßnahmen	0,00	25.000,00	0,00	-25.000,00	25.000,00
09	Auszahlungen für den Erwerb von beweglichem Sachvermögen	0,00	0,00	0,00	0,00	0,00
10	Auszahlungen für den Erwerb von Finanzvermögen	0,00	0,00	0,00	0,00	0,00
11	Auszahlungen für Investitionsförderungsmaßnahmen	0,00	0,00	0,00	0,00	0,00
12	Auszahlungen für für den Erwerb von immateriellen Vermögensgegenständen	0,00	0,00	0,00	0,00	0,00
<b>13</b>	<b>Summe der Auszahlungen aus Investitionstätigkeit (Summe aus Nummer 7 bis 12)</b>	<b>0,00</b>	<b>25.000,00</b>	<b>0,00</b>	<b>-25.000,00</b>	<b>25.000,00</b>
<b>14</b>	<b>Saldo aus Investitionstätigkeit (Saldo aus Nummer 6 und 13)</b>	<b>0,00</b>	<b>-25.000,00</b>	<b>0,00</b>	<b>25.000,00</b>	<b>-25.000,00</b>
15	Aktiviere Eigenleistung	0,00	0,00	0,00	0,00	0,00
<b>16</b>	<b>Gesamtkosten der Maßnahme (Summe aus Nummer 13 und 15)</b>	<b>0,00</b>	<b>-25.000,00</b>	<b>0,00</b>	<b>25.000,00</b>	<b>-25.000,00</b>

**Maßnahme: 1820746502**  
**Kiga Schrezheim - Anbau Bewegungsraum**  
 400.000 EUR = Gesamtkosten  
  
 200.000 EUR = 2018, Übertragung nach 2019  
 150.000 EUR = 2019  
 50.000 EUR = 2020

01	Einzahlungen aus Investitionszuwendungen	0,00	0,00	0,00	0,00	0,00
02	Einzahlungen aus Inverstitinsbeiträge u. ä. Entgelte für Investitionstätigkeit	0,00	0,00	0,00	0,00	0,00
03	Einzahlungen aus der Veräußerung von Sachvermögen	0,00	0,00	0,00	0,00	0,00
04	Einzahlungen aus der Veräußerung von Finanzvermögen	0,00	0,00	0,00	0,00	0,00
05	Einzahlung für sonstige Investitionstätigkeit	0,00	0,00	0,00	0,00	0,00
<b>06</b>	<b>Summe der Einzahlungen aus Investitionstätigkeit (Summe aus Nummer 1 bis 5)</b>	<b>0,00</b>	<b>0,00</b>	<b>0,00</b>	<b>0,00</b>	<b>0,00</b>
07	Auszahlungen für den Erwerb von Grundstücken und Gebäuden	0,00	0,00	0,00	0,00	0,00
08	Auszahlungen für Baumaßnahmen	0,00	200.000,00	0,00	-200.000,00	200.000,00
09	Auszahlungen für den Erwerb von beweglichem Sachvermögen	0,00	0,00	0,00	0,00	0,00
10	Auszahlungen für den Erwerb von Finanzvermögen	0,00	0,00	0,00	0,00	0,00
11	Auszahlungen für Investitionsförderungsmaßnahmen	0,00	0,00	0,00	0,00	0,00
12	Auszahlungen für für den Erwerb von immateriellen Vermögensgegenständen	0,00	0,00	0,00	0,00	0,00
<b>13</b>	<b>Summe der Auszahlungen aus Investitionstätigkeit (Summe aus Nummer 7 bis 12)</b>	<b>0,00</b>	<b>200.000,00</b>	<b>0,00</b>	<b>-200.000,00</b>	<b>200.000,00</b>
<b>14</b>	<b>Saldo aus Investitionstätigkeit (Saldo aus Nummer 6 und 13)</b>	<b>0,00</b>	<b>-200.000,00</b>	<b>0,00</b>	<b>200.000,00</b>	<b>-200.000,00</b>
15	Aktiviere Eigenleistung	0,00	0,00	0,00	0,00	0,00
<b>16</b>	<b>Gesamtkosten der Maßnahme (Summe aus Nummer 13 und 15)</b>	<b>0,00</b>	<b>-200.000,00</b>	<b>0,00</b>	<b>200.000,00</b>	<b>-200.000,00</b>

**Teilfinanzrechnung 2018****11.24****B. Nachweis einzelner Investitionsmaßnahmen**

**Produktbereich:** 11 Innere Verwaltung  
**Produktgruppe:** 11.24 Grundstücks- und Gebäudemanagement, Techn. Immobilienmanagement

lfd. Nr.	Investitionsmaßnahmen oberhalb der festgesetzten Wertgrenze	Ergebnis 2017	Fortgeschriebener Ansatz 2018	Ergebnis 2018	Vergleich fortgeschriebener Ansatz/ Ergebnis 2018	Ermächtigungsübertragung
		in EUR				
		1	2	3	4	5

**Maßnahme: 1820757201**  
**Sportzentrum Hungerberg - Erschließung**

01	Einzahlungen aus Investitionszuwendungen	0,00	0,00	0,00	0,00	0,00
02	Einzahlungen aus Inverstitinsbeiträge u. ä. Entgelte für Investitionstätigkeit	0,00	0,00	0,00	0,00	0,00
03	Einzahlungen aus der Veräußerung von Sachvermögen	0,00	0,00	0,00	0,00	0,00
04	Einzahlungen aus der Veräußerung von Finanzvermögen	0,00	0,00	0,00	0,00	0,00
05	Einzahlung für sonstige Investitionstätigkeit	0,00	0,00	0,00	0,00	0,00
<b>06</b>	<b>Summe der Einzahlungen aus Investitionstätigkeit (Summe aus Nummer 1 bis 5)</b>	<b>0,00</b>	<b>0,00</b>	<b>0,00</b>	<b>0,00</b>	<b>0,00</b>
07	Auszahlungen für den Erwerb von Grundstücken und Gebäuden	0,00	0,00	0,00	0,00	0,00
08	Auszahlungen für Baumaßnahmen	0,00	250.000,00	0,00	-250.000,00	0,00
09	Auszahlungen für den Erwerb von beweglichem Sachvermögen	0,00	0,00	0,00	0,00	0,00
10	Auszahlungen für den Erwerb von Finanzvermögen	0,00	0,00	0,00	0,00	0,00
11	Auszahlungen für Investitionsförderungsmaßnahmen	0,00	0,00	0,00	0,00	0,00
12	Auszahlungen für für den Erwerb von immateriellen Vermögensgegenständen	0,00	0,00	0,00	0,00	0,00
<b>13</b>	<b>Summe der Auszahlungen aus Investitionstätigkeit (Summe aus Nummer 7 bis 12)</b>	<b>0,00</b>	<b>250.000,00</b>	<b>0,00</b>	<b>-250.000,00</b>	<b>0,00</b>
<b>14</b>	<b>Saldo aus Investitionstätigkeit (Saldo aus Nummer 6 und 13)</b>	<b>0,00</b>	<b>-250.000,00</b>	<b>0,00</b>	<b>250.000,00</b>	<b>0,00</b>
15	Aktivierete Eigenleistung	0,00	0,00	0,00	0,00	0,00
<b>16</b>	<b>Gesamtkosten der Maßnahme (Summe aus Nummer 13 und 15)</b>	<b>0,00</b>	<b>-250.000,00</b>	<b>0,00</b>	<b>250.000,00</b>	<b>0,00</b>

**Maßnahme: 1820757202**  
**Sportzentrum Hungerberg - Hausmeisterstützpunkt**  
 Ertüchtigung der Gebäude

01	Einzahlungen aus Investitionszuwendungen	0,00	0,00	0,00	0,00	0,00
02	Einzahlungen aus Inverstitinsbeiträge u. ä. Entgelte für Investitionstätigkeit	0,00	0,00	0,00	0,00	0,00
03	Einzahlungen aus der Veräußerung von Sachvermögen	0,00	0,00	0,00	0,00	0,00
04	Einzahlungen aus der Veräußerung von Finanzvermögen	0,00	0,00	0,00	0,00	0,00
05	Einzahlung für sonstige Investitionstätigkeit	0,00	0,00	0,00	0,00	0,00
<b>06</b>	<b>Summe der Einzahlungen aus Investitionstätigkeit (Summe aus Nummer 1 bis 5)</b>	<b>0,00</b>	<b>0,00</b>	<b>0,00</b>	<b>0,00</b>	<b>0,00</b>
07	Auszahlungen für den Erwerb von Grundstücken und Gebäuden	0,00	0,00	0,00	0,00	0,00
08	Auszahlungen für Baumaßnahmen	0,00	200.000,00	10.116,33	-189.883,67	0,00
09	Auszahlungen für den Erwerb von beweglichem Sachvermögen	0,00	0,00	0,00	0,00	0,00
10	Auszahlungen für den Erwerb von Finanzvermögen	0,00	0,00	0,00	0,00	0,00
11	Auszahlungen für Investitionsförderungsmaßnahmen	0,00	0,00	0,00	0,00	0,00
12	Auszahlungen für für den Erwerb von immateriellen Vermögensgegenständen	0,00	0,00	0,00	0,00	0,00
<b>13</b>	<b>Summe der Auszahlungen aus Investitionstätigkeit (Summe aus Nummer 7 bis 12)</b>	<b>0,00</b>	<b>200.000,00</b>	<b>10.116,33</b>	<b>-189.883,67</b>	<b>0,00</b>
<b>14</b>	<b>Saldo aus Investitionstätigkeit (Saldo aus Nummer 6 und 13)</b>	<b>0,00</b>	<b>-200.000,00</b>	<b>-10.116,33</b>	<b>189.883,67</b>	<b>0,00</b>
15	Aktivierete Eigenleistung	0,00	0,00	0,00	0,00	0,00
<b>16</b>	<b>Gesamtkosten der Maßnahme (Summe aus Nummer 13 und 15)</b>	<b>0,00</b>	<b>-200.000,00</b>	<b>-10.116,33</b>	<b>189.883,67</b>	<b>0,00</b>

**Teilfinanzrechnung 2018****11.24****B. Nachweis einzelner Investitionsmaßnahmen**

Produktbereich: 11 Innere Verwaltung  
 Produktgruppe: 11.24 Grundstücks- und Gebäudemanagement, Techn. Immobilienmanagement

lfd. Nr.	Investitionsmaßnahmen oberhalb der festgesetzten Wertgrenze	Ergebnis 2017	Fortgeschriebener Ansatz 2018	Ergebnis 2018	Vergleich fortgeschriebener Ansatz/ Ergebnis 2018	Ermächtigungsübertragung
		in EUR				
		1	2	3	4	5

Maßnahme: 1820757203  
 Sportzentrum Hungerberg - PV-Anlage  
 Auf Hausmeistergebäude

01	Einzahlungen aus Investitionszuwendungen	0,00	0,00	0,00	0,00	0,00
02	Einzahlungen aus Inverstitinsbeiträge u. ä. Entgelte für Investitionstätigkeit	0,00	0,00	0,00	0,00	0,00
03	Einzahlungen aus der Veräußerung von Sachvermögen	0,00	0,00	0,00	0,00	0,00
04	Einzahlungen aus der Veräußerung von Finanzvermögen	0,00	0,00	0,00	0,00	0,00
05	Einzahlung für sonstige Investitionstätigkeit	0,00	0,00	0,00	0,00	0,00
<b>06</b>	<b>Summe der Einzahlungen aus Investitionstätigkeit (Summe aus Nummer 1 bis 5)</b>	<b>0,00</b>	<b>0,00</b>	<b>0,00</b>	<b>0,00</b>	<b>0,00</b>
07	Auszahlungen für den Erwerb von Grundstücken und Gebäuden	0,00	0,00	0,00	0,00	0,00
08	Auszahlungen für Baumaßnahmen	0,00	40.000,00	0,00	-40.000,00	0,00
09	Auszahlungen für den Erwerb von beweglichem Sachvermögen	0,00	0,00	0,00	0,00	0,00
10	Auszahlungen für den Erwerb von Finanzvermögen	0,00	0,00	0,00	0,00	0,00
11	Auszahlungen für Investitionsförderungsmaßnahmen	0,00	0,00	0,00	0,00	0,00
12	Auszahlungen für für den Erwerb von immateriellen Vermögensgegenständen	0,00	0,00	0,00	0,00	0,00
<b>13</b>	<b>Summe der Auszahlungen aus Investitionstätigkeit (Summe aus Nummer 7 bis 12)</b>	<b>0,00</b>	<b>40.000,00</b>	<b>0,00</b>	<b>-40.000,00</b>	<b>0,00</b>
<b>14</b>	<b>Saldo aus Investitionstätigkeit (Saldo aus Nummer 6 und 13)</b>	<b>0,00</b>	<b>-40.000,00</b>	<b>0,00</b>	<b>40.000,00</b>	<b>0,00</b>
15	Aktiviere Eigenleistung	0,00	0,00	0,00	0,00	0,00
<b>16</b>	<b>Gesamtkosten der Maßnahme (Summe aus Nummer 13 und 15)</b>	<b>0,00</b>	<b>-40.000,00</b>	<b>0,00</b>	<b>40.000,00</b>	<b>0,00</b>

Maßnahme: 1820775001  
 Ruhehain - Ertüchtigung Aussegnungshalle

01	Einzahlungen aus Investitionszuwendungen	0,00	0,00	0,00	0,00	0,00
02	Einzahlungen aus Inverstitinsbeiträge u. ä. Entgelte für Investitionstätigkeit	0,00	0,00	0,00	0,00	0,00
03	Einzahlungen aus der Veräußerung von Sachvermögen	0,00	0,00	0,00	0,00	0,00
04	Einzahlungen aus der Veräußerung von Finanzvermögen	0,00	0,00	0,00	0,00	0,00
05	Einzahlung für sonstige Investitionstätigkeit	0,00	0,00	0,00	0,00	0,00
<b>06</b>	<b>Summe der Einzahlungen aus Investitionstätigkeit (Summe aus Nummer 1 bis 5)</b>	<b>0,00</b>	<b>0,00</b>	<b>0,00</b>	<b>0,00</b>	<b>0,00</b>
07	Auszahlungen für den Erwerb von Grundstücken und Gebäuden	0,00	0,00	0,00	0,00	0,00
08	Auszahlungen für Baumaßnahmen	0,00	50.000,00	0,00	-50.000,00	10.000,00
09	Auszahlungen für den Erwerb von beweglichem Sachvermögen	0,00	0,00	0,00	0,00	0,00
10	Auszahlungen für den Erwerb von Finanzvermögen	0,00	0,00	0,00	0,00	0,00
11	Auszahlungen für Investitionsförderungsmaßnahmen	0,00	0,00	0,00	0,00	0,00
12	Auszahlungen für für den Erwerb von immateriellen Vermögensgegenständen	0,00	0,00	0,00	0,00	0,00
<b>13</b>	<b>Summe der Auszahlungen aus Investitionstätigkeit (Summe aus Nummer 7 bis 12)</b>	<b>0,00</b>	<b>50.000,00</b>	<b>0,00</b>	<b>-50.000,00</b>	<b>10.000,00</b>
<b>14</b>	<b>Saldo aus Investitionstätigkeit (Saldo aus Nummer 6 und 13)</b>	<b>0,00</b>	<b>-50.000,00</b>	<b>0,00</b>	<b>50.000,00</b>	<b>-10.000,00</b>
15	Aktiviere Eigenleistung	0,00	0,00	0,00	0,00	0,00
<b>16</b>	<b>Gesamtkosten der Maßnahme (Summe aus Nummer 13 und 15)</b>	<b>0,00</b>	<b>-50.000,00</b>	<b>0,00</b>	<b>50.000,00</b>	<b>-10.000,00</b>

**Teilfinanzrechnung 2018****11.24****B. Nachweis einzelner Investitionsmaßnahmen**

**Produktbereich:** 11 Innere Verwaltung  
**Produktgruppe:** 11.24 Grundstücks- und Gebäudemanagement, Techn. Immobilienmanagement

Ifd. Nr.	Investitionsmaßnahmen oberhalb der festgesetzten Wertgrenze	Ergebnis 2017	Fortgeschriebener Ansatz 2018	Ergebnis 2018	Vergleich fortgeschriebener Ansatz/ Ergebnis 2018	Ermächtigungsübertragung
		in EUR				
		1	2	3	4	5

**Maßnahme: 1824646301****Kiga Rindelbach - Spenden**

Spendenaktion des KiGa für Außenbereich (Kletterweg). Einnahmen durch II E, Ausgabe durch II A.

01	Einzahlungen aus Investitionszuwendungen	0,00	0,00	6.420,75	6.420,75	0,00
02	Einzahlungen aus Inverstitinsbeiträge u. ä. Entgelte für Investitionstätigkeit	0,00	0,00	0,00	0,00	0,00
03	Einzahlungen aus der Veräußerung von Sachvermögen	0,00	0,00	0,00	0,00	0,00
04	Einzahlungen aus der Veräußerung von Finanzvermögen	0,00	0,00	0,00	0,00	0,00
05	Einzahlung für sonstige Investitionstätigkeit	0,00	0,00	0,00	0,00	0,00
<b>06</b>	<b>Summe der Einzahlungen aus Investitionstätigkeit (Summe aus Nummer 1 bis 5)</b>	<b>0,00</b>	<b>0,00</b>	<b>6.420,75</b>	<b>6.420,75</b>	<b>0,00</b>
07	Auszahlungen für den Erwerb von Grundstücken und Gebäuden	0,00	0,00	0,00	0,00	0,00
08	Auszahlungen für Baumaßnahmen	0,00	0,00	0,00	0,00	0,00
09	Auszahlungen für den Erwerb von beweglichem Sachvermögen	0,00	0,00	0,00	0,00	0,00
10	Auszahlungen für den Erwerb von Finanzvermögen	0,00	0,00	0,00	0,00	0,00
11	Auszahlungen für Investitionsförderungsmaßnahmen	0,00	0,00	0,00	0,00	0,00
12	Auszahlungen für für den Erwerb von immateriellen Vermögensgegenständen	0,00	0,00	0,00	0,00	0,00
<b>13</b>	<b>Summe der Auszahlungen aus Investitionstätigkeit (Summe aus Nummer 7 bis 12)</b>	<b>0,00</b>	<b>0,00</b>	<b>0,00</b>	<b>0,00</b>	<b>0,00</b>
<b>14</b>	<b>Saldo aus Investitionstätigkeit (Saldo aus Nummer 6 und 13)</b>	<b>0,00</b>	<b>0,00</b>	<b>6.420,75</b>	<b>6.420,75</b>	<b>0,00</b>
15	Aktivierter Eigenleistung	0,00	0,00	0,00	0,00	0,00
<b>16</b>	<b>Gesamtkosten der Maßnahme (Summe aus Nummer 13 und 15)</b>	<b>0,00</b>	<b>0,00</b>	<b>0,00</b>	<b>0,00</b>	<b>0,00</b>

<b>Produktbereich</b>	<b>11</b>	Innere Verwaltung
<b>Produktgruppe</b>	<b>11.24</b>	Grundstücks- und Gebäudemanagement, Techn. Immobilienmanagement
<b>Produkt</b>	<b>11.24.01</b>	Planung und bauliche Durchführung von Neu-, Um- und Erweiterungsbauten

**verantwortlich**

Stadtbauamt - SG 3

**Beschreibung**

Planung und bauliche Durchführung von Neu-, Um- und Erweiterungsbauten, Modernisierungen und Sanierungen gemäß dem Leistungsbild der HOAI (einschl. Durchführung von Architektenwettbewerben nach GRW und Planung von Kunst am Bau), inkl. technischer mit dem Gebäude verbundener Anlagen und Erstausrüstungen

Bauherrenleistungen in Anlehnung an § 31 HOAI inkl. Projektleitung und- Steuerung sowie Verwaltungsleistungen wie z.B. Erstellung von Vorlagen und Genehmigungsanträgen  
Bearbeitung von Anfragen und Fertigen von Stellungnahmen

## Beratungsleistungen

- Erstellung fachtechnischer Gutachten
- Beratung bei Bewertungen und Stellungnahmen im Rahmen kommunaler Investitionsfördermaßnahmen
- Beratung bei Investorenmodellen (Projekte Dritter)
- Fachliche Begutachtung von Hochbauten, die von der Stadt bezuschusst werden, soweit nicht anderen Produkten zugeordnet
- Stellungnahmen aus architektonischer und fachtechnischer Sicht

**Teilergebnisrechnung 2018****11.24.01**

**Produktbereich:** 11 Innere Verwaltung  
**Produktgruppe:** 11.24 Grundstücks- und Gebäudemanagement, Techn. Immobilienmanagement  
**Produkt:** 11.24.01 Planung und bauliche Durchführung von Neu-, Um- und Erweiterungsbauten

lfd. Nr.	Ertrags- und Aufwandsarten	Ergebnis 2017	Fortgeschriebener Ansatz 2018	Ergebnis 2018	Vergleich fortgeschriebener Ansatz /Ist 2018	Ermächtigungsübertragung
		in EUR				
		1	2	3	4	5
01	Steuern und ähnliche Abgaben	0,00	0,00	0,00	0,00	0,00
02	Zuweisungen und Zuwendungen, Umlagen	0,00	0,00	0,00	0,00	0,00
03	Aufgelöste Investitionszuwendungen und -beiträge	0,00	0,00	0,00	0,00	0,00
04	Sonstige Transfererträge	0,00	0,00	0,00	0,00	0,00
05	Entgelte für öffentliche Leistungen oder Einrichtungen	0,00	0,00	0,00	0,00	0,00
06	Sonstige privatrechtliche Leistungsentgelte	2.247,00	5.000,00	0,00	-5.000,00	0,00
07	Kostenerstattungen und Kostenumlagen	0,00	0,00	0,00	0,00	0,00
08	Zinsen und ähnliche Erträge	0,00	0,00	0,00	0,00	0,00
09	Aktiviere Eigenleistungen und Bestandsveränderungen	0,00	0,00	0,00	0,00	0,00
10	Sonstige ordentliche Erträge	0,00	0,00	0,00	0,00	0,00
<b>11</b>	<b>Anteilige ordentliche Erträge (Summe aus Nummer 1 bis 10)</b>	<b>2.247,00</b>	<b>5.000,00</b>	<b>0,00</b>	<b>-5.000,00</b>	<b>0,00</b>
12	Personalaufwendungen	239.735,12	305.116,00	297.799,11	-7.316,89	0,00
13	Versorgungsaufwendungen	0,00	0,00	0,00	0,00	0,00
14	Aufwendungen für Sach- und Dienstleistungen	0,00	0,00	0,00	0,00	0,00
15	Abschreibungen	22.828,96	0,00	0,00	0,00	0,00
16	Zinsen und ähnliche Aufwendungen	0,00	0,00	0,00	0,00	0,00
17	Transferaufwendungen	0,00	0,00	0,00	0,00	0,00
18	Sonstige ordentliche Aufwendungen	0,00	0,00	0,00	0,00	0,00
<b>19</b>	<b>Anteilige ordentliche Aufwendungen (Summe aus Nummer 12 bis 18)</b>	<b>262.564,08</b>	<b>305.116,00</b>	<b>297.799,11</b>	<b>-7.316,89</b>	<b>0,00</b>
<b>20</b>	<b>Anteiliges ordentliches Ergebnis (Saldo aus Nummer 11 und 19)</b>	<b>-260.317,08</b>	<b>-300.116,00</b>	<b>-297.799,11</b>	<b>2.316,89</b>	<b>0,00</b>
21	Erträge aus internen Leistungen	0,00	0,00	0,00	0,00	0,00
22	Aufwendungen für internen Leistungen	0,00	0,00	0,00	0,00	0,00
23	kalkulatorische Kosten	0,00	0,00	0,00	0,00	0,00
<b>24</b>	<b>Kalkulatorisches Ergebnis (Saldo aus Nummer 21 und 23)</b>	<b>0,00</b>	<b>0,00</b>	<b>0,00</b>	<b>0,00</b>	<b>0,00</b>
<b>25</b>	<b>Nettoressourcenbedarf/-überschuss (Summe aus Nummer 20 und 24)</b>	<b>-260.317,08</b>	<b>-300.116,00</b>	<b>-297.799,11</b>	<b>2.316,89</b>	<b>0,00</b>



**Teilfinanzrechnung mit Planvergleich 2018****11.24.01****Teil A**

**Produktbereich:** 11 Innere Verwaltung  
**Produktgruppe:** 11.24 Grundstücks- und Gebäudemanagement, Techn. Immobilienmanagement  
**Produkt:** 11.24.01 Planung und bauliche Durchführung von Neu-, Um- und Erweiterungsbauten

Ifd. Nr.	Einzahlungs- und Auszahlungsarten	Ergebnis 2017	Fortgeschriebener Ansatz	Ergebnis	Vergleich fortgeschriebener Ansatz/ Ergebnis	Ermächtigungsübertragung
		in EUR				
		1	2	3	4	5
01	+ Summe der Einzahlungen aus laufender Verwaltungstätigkeit (ohne außerordentliche zahlungswirksame Erträge aus Vermögensveräußerung)	4.494,00	10.000,00	0,00	-10.000,00	0,00
02	- Summe der Auszahlungen aus laufender Verwaltungstätigkeit	479.470,24	610.232,00	595.598,22	-14.633,78	0,00
<b>03</b>	<b>= Anteiliger Zahlungsmittelüberschuss/-bedarf aus laufender Verwaltungstätigkeit (Saldo aus Nummer 1 und 2)</b>	<b>-474.976,24</b>	<b>-600.232,00</b>	<b>-595.598,22</b>	<b>4.633,78</b>	<b>0,00</b>
04	+ Einzahlungen aus Investitionszuwendungen	2.135.968,80	3.060.000,00	3.005.386,62	-54.613,38	1.878.200,00
05	+ Einzahlungen aus Investitionsbeiträgen und ähnlichen Entgelten für Investitionstätigkeit	0,00	0,00	0,00	0,00	0,00
06	+ Einzahlungen aus der Veräußerung von Sachvermögen	0,00	0,00	0,00	0,00	0,00
07	+ Einzahlungen aus der Veräußerung von Finanzvermögen	0,00	0,00	0,00	0,00	0,00
08	+ Einzahlungen für sonstige Investitionen	0,00	0,00	0,00	0,00	0,00
<b>09</b>	<b>= Summe der Einzahlungen aus Investitionstätigkeit (Summe aus Nummer 4 bis 8)</b>	<b>2.135.968,80</b>	<b>3.060.000,00</b>	<b>3.005.386,62</b>	<b>-54.613,38</b>	<b>1.878.200,00</b>
10	- Auszahlungen für den Erwerb von Grundstücken und Gebäuden	0,00	0,00	0,00	0,00	0,00
11	- Auszahlungen für Baumaßnahmen	10.669.393,98	9.844.400,00	6.886.242,36	-2.958.157,64	2.643.852,00
12	- Auszahlungen für den Erwerb von beweglichem Sachvermögen	-30.886,42	0,00	0,00	0,00	0,00
13	- Auszahlungen für den Erwerb von Finanzvermögen	0,00	0,00	0,00	0,00	0,00
14	- Auszahlungen für Investitionsförderungsmaßnahmen	0,00	0,00	0,00	0,00	0,00
15	- Auszahlungen für den Erwerb von immateriellen Vermögensgegenständen	0,00	0,00	0,00	0,00	0,00
<b>16</b>	<b>= Summe der Auszahlungen aus Investitionstätigkeit (Summe aus Nummer 10 bis 15)</b>	<b>10.700.280,40</b>	<b>9.844.400,00</b>	<b>6.886.242,36</b>	<b>-2.958.157,64</b>	<b>2.643.852,00</b>
<b>17</b>	<b>= Anteiliger Finanzierungsmittelüberschuss/-bedarf aus Investitionstätigkeit (Saldo aus Nummer 9 und 16)</b>	<b>-8.564.311,60</b>	<b>-6.784.400,00</b>	<b>-3.880.855,74</b>	<b>2.903.544,26</b>	<b>-765.652,00</b>
<b>18</b>	<b>= Anteiliger Finanzierungsmittelüberschuss/-bedarf (Summe aus Nummer 3 und 17)</b>	<b>-9.039.287,84</b>	<b>-7.384.632,00</b>	<b>-4.476.453,96</b>	<b>2.908.178,04</b>	<b>-765.652,00</b>

**Teilfinanzrechnung 2018****11.24.01****B. Nachweis einzelner Investitionsmaßnahmen**

**Produktbereich:** 11 Innere Verwaltung  
**Produktgruppe:** 11.24 Grundstücks- und Gebäudemanagement, Techn. Immobilienmanagement  
**Produkt:** 11.24.01 Planung und bauliche Durchführung von Neu-, Um- und Erweiterungsbauten

lfd. Nr.	Investitionsmaßnahmen oberhalb der festgesetzten Wertgrenze	Ergebnis 2017	Fortgeschriebener Ansatz 2018	Ergebnis 2018	Vergleich fortgeschriebener Ansatz/ Ergebnis 2018	Ermächtigungsübertragung
		in EUR				
		1	2	3	4	5

**Maßnahme: 0020746301****KiGa Rindelbach - Beschaffungen Stadtbauamt**

01	Einzahlungen aus Investitionszuwendungen	0,00	0,00	0,00	0,00	0,00
02	Einzahlungen aus Inverstitinsbeiträge u. ä. Entgelte für Investitionstätigkeit	0,00	0,00	0,00	0,00	0,00
03	Einzahlungen aus der Veräußerung von Sachvermögen	0,00	0,00	0,00	0,00	0,00
04	Einzahlungen aus der Veräußerung von Finanzvermögen	0,00	0,00	0,00	0,00	0,00
05	Einzahlung für sonstige Investitionstätigkeit	0,00	0,00	0,00	0,00	0,00
<b>06</b>	<b>Summe der Einzahlungen aus Investitionstätigkeit (Summe aus Nummer 1 bis 5)</b>	<b>0,00</b>	<b>0,00</b>	<b>0,00</b>	<b>0,00</b>	<b>0,00</b>
07	Auszahlungen für den Erwerb von Grundstücken und Gebäuden	0,00	0,00	0,00	0,00	0,00
08	Auszahlungen für Baumaßnahmen	0,00	0,00	0,00	0,00	0,00
09	Auszahlungen für den Erwerb von beweglichem Sachvermögen	5.858,40	0,00	0,00	0,00	0,00
10	Auszahlungen für den Erwerb von Finanzvermögen	0,00	0,00	0,00	0,00	0,00
11	Auszahlungen für Investitionsförderungsmaßnahmen	0,00	0,00	0,00	0,00	0,00
12	Auszahlungen für für den Erwerb von immateriellen Vermögensgegenständen	0,00	0,00	0,00	0,00	0,00
<b>13</b>	<b>Summe der Auszahlungen aus Investitionstätigkeit (Summe aus Nummer 7 bis 12)</b>	<b>5.858,40</b>	<b>0,00</b>	<b>0,00</b>	<b>0,00</b>	<b>0,00</b>
<b>14</b>	<b>Saldo aus Investitionstätigkeit (Saldo aus Nummer 6 und 13)</b>	<b>-5.858,40</b>	<b>0,00</b>	<b>0,00</b>	<b>0,00</b>	<b>0,00</b>
15	Aktiviere Eigenleistung	0,00	0,00	0,00	0,00	0,00
<b>16</b>	<b>Gesamtkosten der Maßnahme (Summe aus Nummer 13 und 15)</b>	<b>-5.858,40</b>	<b>0,00</b>	<b>0,00</b>	<b>0,00</b>	<b>0,00</b>

**Maßnahme: 0020746501****KiGa Schrezheim - Beschaffungen Stadtbauamt**

01	Einzahlungen aus Investitionszuwendungen	0,00	0,00	0,00	0,00	0,00
02	Einzahlungen aus Inverstitinsbeiträge u. ä. Entgelte für Investitionstätigkeit	0,00	0,00	0,00	0,00	0,00
03	Einzahlungen aus der Veräußerung von Sachvermögen	0,00	0,00	0,00	0,00	0,00
04	Einzahlungen aus der Veräußerung von Finanzvermögen	0,00	0,00	0,00	0,00	0,00
05	Einzahlung für sonstige Investitionstätigkeit	0,00	0,00	0,00	0,00	0,00
<b>06</b>	<b>Summe der Einzahlungen aus Investitionstätigkeit (Summe aus Nummer 1 bis 5)</b>	<b>0,00</b>	<b>0,00</b>	<b>0,00</b>	<b>0,00</b>	<b>0,00</b>
07	Auszahlungen für den Erwerb von Grundstücken und Gebäuden	0,00	0,00	0,00	0,00	0,00
08	Auszahlungen für Baumaßnahmen	0,00	0,00	0,00	0,00	0,00
09	Auszahlungen für den Erwerb von beweglichem Sachvermögen	6.048,18	0,00	0,00	0,00	0,00
10	Auszahlungen für den Erwerb von Finanzvermögen	0,00	0,00	0,00	0,00	0,00
11	Auszahlungen für Investitionsförderungsmaßnahmen	0,00	0,00	0,00	0,00	0,00
12	Auszahlungen für für den Erwerb von immateriellen Vermögensgegenständen	0,00	0,00	0,00	0,00	0,00
<b>13</b>	<b>Summe der Auszahlungen aus Investitionstätigkeit (Summe aus Nummer 7 bis 12)</b>	<b>6.048,18</b>	<b>0,00</b>	<b>0,00</b>	<b>0,00</b>	<b>0,00</b>
<b>14</b>	<b>Saldo aus Investitionstätigkeit (Saldo aus Nummer 6 und 13)</b>	<b>-6.048,18</b>	<b>0,00</b>	<b>0,00</b>	<b>0,00</b>	<b>0,00</b>
15	Aktiviere Eigenleistung	0,00	0,00	0,00	0,00	0,00
<b>16</b>	<b>Gesamtkosten der Maßnahme (Summe aus Nummer 13 und 15)</b>	<b>-6.048,18</b>	<b>0,00</b>	<b>0,00</b>	<b>0,00</b>	<b>0,00</b>

**Teilfinanzrechnung 2018****11.24.01****B. Nachweis einzelner Investitionsmaßnahmen**

**Produktbereich:** 11 Innere Verwaltung  
**Produktgruppe:** 11.24 Grundstücks- und Gebäudemanagement, Techn. Immobilienmanagement  
**Produkt:** 11.24.01 Planung und bauliche Durchführung von Neu-, Um- und Erweiterungsbauten

Ifd. Nr.	Investitionsmaßnahmen oberhalb der festgesetzten Wertgrenze	Ergebnis 2017	Fortgeschriebener Ansatz 2018	Ergebnis 2018	Vergleich fortgeschriebener Ansatz/ Ergebnis 2018	Ermächtigungsübertragung
		in EUR				
		1	2	3	4	5

**Maßnahme: 0020756601**  
**Sechthalle - Beschaffungen Stadtbauamt**

01	Einzahlungen aus Investitionszuwendungen	0,00	0,00	0,00	0,00	0,00
02	Einzahlungen aus Inverstitinsbeiträge u. ä. Entgelte für Investitionstätigkeit	0,00	0,00	0,00	0,00	0,00
03	Einzahlungen aus der Veräußerung von Sachvermögen	0,00	0,00	0,00	0,00	0,00
04	Einzahlungen aus der Veräußerung von Finanzvermögen	0,00	0,00	0,00	0,00	0,00
05	Einzahlung für sonstige Investitionstätigkeit	0,00	0,00	0,00	0,00	0,00
<b>06</b>	<b>Summe der Einzahlungen aus Investitionstätigkeit (Summe aus Nummer 1 bis 5)</b>	<b>0,00</b>	<b>0,00</b>	<b>0,00</b>	<b>0,00</b>	<b>0,00</b>
07	Auszahlungen für den Erwerb von Grundstücken und Gebäuden	0,00	0,00	0,00	0,00	0,00
08	Auszahlungen für Baumaßnahmen	0,00	0,00	0,00	0,00	0,00
09	Auszahlungen für den Erwerb von beweglichem Sachvermögen	3.536,63	0,00	0,00	0,00	0,00
10	Auszahlungen für den Erwerb von Finanzvermögen	0,00	0,00	0,00	0,00	0,00
11	Auszahlungen für Investitionsförderungsmaßnahmen	0,00	0,00	0,00	0,00	0,00
12	Auszahlungen für für den Erwerb von immateriellen Vermögensgegenständen	0,00	0,00	0,00	0,00	0,00
<b>13</b>	<b>Summe der Auszahlungen aus Investitionstätigkeit (Summe aus Nummer 7 bis 12)</b>	<b>3.536,63</b>	<b>0,00</b>	<b>0,00</b>	<b>0,00</b>	<b>0,00</b>
<b>14</b>	<b>Saldo aus Investitionstätigkeit (Saldo aus Nummer 6 und 13)</b>	<b>-3.536,63</b>	<b>0,00</b>	<b>0,00</b>	<b>0,00</b>	<b>0,00</b>
15	Aktiviere Eigenleistung	0,00	0,00	0,00	0,00	0,00
<b>16</b>	<b>Gesamtkosten der Maßnahme (Summe aus Nummer 13 und 15)</b>	<b>-3.536,63</b>	<b>0,00</b>	<b>0,00</b>	<b>0,00</b>	<b>0,00</b>

**Maßnahme: 1610613101**  
**FFW Eigenzell - Zuschuss Gerätehaus**

01	Einzahlungen aus Investitionszuwendungen	60.000,00	0,00	60.000,00	60.000,00	0,00
02	Einzahlungen aus Inverstitinsbeiträge u. ä. Entgelte für Investitionstätigkeit	0,00	0,00	0,00	0,00	0,00
03	Einzahlungen aus der Veräußerung von Sachvermögen	0,00	0,00	0,00	0,00	0,00
04	Einzahlungen aus der Veräußerung von Finanzvermögen	0,00	0,00	0,00	0,00	0,00
05	Einzahlung für sonstige Investitionstätigkeit	0,00	0,00	0,00	0,00	0,00
<b>06</b>	<b>Summe der Einzahlungen aus Investitionstätigkeit (Summe aus Nummer 1 bis 5)</b>	<b>60.000,00</b>	<b>0,00</b>	<b>60.000,00</b>	<b>60.000,00</b>	<b>0,00</b>
07	Auszahlungen für den Erwerb von Grundstücken und Gebäuden	0,00	0,00	0,00	0,00	0,00
08	Auszahlungen für Baumaßnahmen	0,00	0,00	0,00	0,00	0,00
09	Auszahlungen für den Erwerb von beweglichem Sachvermögen	0,00	0,00	0,00	0,00	0,00
10	Auszahlungen für den Erwerb von Finanzvermögen	0,00	0,00	0,00	0,00	0,00
11	Auszahlungen für Investitionsförderungsmaßnahmen	0,00	0,00	0,00	0,00	0,00
12	Auszahlungen für für den Erwerb von immateriellen Vermögensgegenständen	0,00	0,00	0,00	0,00	0,00
<b>13</b>	<b>Summe der Auszahlungen aus Investitionstätigkeit (Summe aus Nummer 7 bis 12)</b>	<b>0,00</b>	<b>0,00</b>	<b>0,00</b>	<b>0,00</b>	<b>0,00</b>
<b>14</b>	<b>Saldo aus Investitionstätigkeit (Saldo aus Nummer 6 und 13)</b>	<b>60.000,00</b>	<b>0,00</b>	<b>60.000,00</b>	<b>60.000,00</b>	<b>0,00</b>
15	Aktiviere Eigenleistung	0,00	0,00	0,00	0,00	0,00
<b>16</b>	<b>Gesamtkosten der Maßnahme (Summe aus Nummer 13 und 15)</b>	<b>0,00</b>	<b>0,00</b>	<b>0,00</b>	<b>0,00</b>	<b>0,00</b>

**Teilfinanzrechnung 2018****11.24.01****B. Nachweis einzelner Investitionsmaßnahmen**

**Produktbereich:** 11 Innere Verwaltung  
**Produktgruppe:** 11.24 Grundstücks- und Gebäudemanagement, Techn. Immobilienmanagement  
**Produkt:** 11.24.01 Planung und bauliche Durchführung von Neu-, Um- und Erweiterungsbauten

lfd. Nr.	Investitionsmaßnahmen oberhalb der festgesetzten Wertgrenze	Ergebnis 2017	Fortgeschriebener Ansatz 2018	Ergebnis 2018	Vergleich fortgeschriebener Ansatz/ Ergebnis 2018	Ermächtigungsübertragung
		in EUR				
		1	2	3	4	5

**Maßnahme: 1610613102**  
**FFW Eigenzell - Eigenleistungen Gerätehaus**

01	Einzahlungen aus Investitionszuwendungen	0,00	0,00	0,00	0,00	40.000,00
02	Einzahlungen aus Inverstitinsbeiträge u. ä. Entgelte für Investitionstätigkeit	0,00	0,00	0,00	0,00	0,00
03	Einzahlungen aus der Veräußerung von Sachvermögen	0,00	0,00	0,00	0,00	0,00
04	Einzahlungen aus der Veräußerung von Finanzvermögen	0,00	0,00	0,00	0,00	0,00
05	Einzahlung für sonstige Investitionstätigkeit	0,00	0,00	0,00	0,00	0,00
<b>06</b>	<b>Summe der Einzahlungen aus Investitionstätigkeit (Summe aus Nummer 1 bis 5)</b>	<b>0,00</b>	<b>0,00</b>	<b>0,00</b>	<b>0,00</b>	<b>40.000,00</b>
07	Auszahlungen für den Erwerb von Grundstücken und Gebäuden	0,00	0,00	0,00	0,00	0,00
08	Auszahlungen für Baumaßnahmen	0,00	0,00	0,00	0,00	0,00
09	Auszahlungen für den Erwerb von beweglichem Sachvermögen	0,00	0,00	0,00	0,00	0,00
10	Auszahlungen für den Erwerb von Finanzvermögen	0,00	0,00	0,00	0,00	0,00
11	Auszahlungen für Investitionsförderungsmaßnahmen	0,00	0,00	0,00	0,00	0,00
12	Auszahlungen für für den Erwerb von immateriellen Vermögensgegenständen	0,00	0,00	0,00	0,00	0,00
<b>13</b>	<b>Summe der Auszahlungen aus Investitionstätigkeit (Summe aus Nummer 7 bis 12)</b>	<b>0,00</b>	<b>0,00</b>	<b>0,00</b>	<b>0,00</b>	<b>0,00</b>
<b>14</b>	<b>Saldo aus Investitionstätigkeit (Saldo aus Nummer 6 und 13)</b>	<b>0,00</b>	<b>0,00</b>	<b>0,00</b>	<b>0,00</b>	<b>40.000,00</b>
15	Aktiviere Eigenleistung	0,00	0,00	0,00	0,00	0,00
<b>16</b>	<b>Gesamtkosten der Maßnahme (Summe aus Nummer 13 und 15)</b>	<b>0,00</b>	<b>0,00</b>	<b>0,00</b>	<b>0,00</b>	<b>0,00</b>

**Maßnahme: 1610620601**  
**Kastellschule - Kommunale Investitionspauschale**

01	Einzahlungen aus Investitionszuwendungen	136.000,00	0,00	0,00	0,00	35.000,00
02	Einzahlungen aus Inverstitinsbeiträge u. ä. Entgelte für Investitionstätigkeit	0,00	0,00	0,00	0,00	0,00
03	Einzahlungen aus der Veräußerung von Sachvermögen	0,00	0,00	0,00	0,00	0,00
04	Einzahlungen aus der Veräußerung von Finanzvermögen	0,00	0,00	0,00	0,00	0,00
05	Einzahlung für sonstige Investitionstätigkeit	0,00	0,00	0,00	0,00	0,00
<b>06</b>	<b>Summe der Einzahlungen aus Investitionstätigkeit (Summe aus Nummer 1 bis 5)</b>	<b>136.000,00</b>	<b>0,00</b>	<b>0,00</b>	<b>0,00</b>	<b>35.000,00</b>
07	Auszahlungen für den Erwerb von Grundstücken und Gebäuden	0,00	0,00	0,00	0,00	0,00
08	Auszahlungen für Baumaßnahmen	0,00	0,00	0,00	0,00	0,00
09	Auszahlungen für den Erwerb von beweglichem Sachvermögen	0,00	0,00	0,00	0,00	0,00
10	Auszahlungen für den Erwerb von Finanzvermögen	0,00	0,00	0,00	0,00	0,00
11	Auszahlungen für Investitionsförderungsmaßnahmen	0,00	0,00	0,00	0,00	0,00
12	Auszahlungen für für den Erwerb von immateriellen Vermögensgegenständen	0,00	0,00	0,00	0,00	0,00
<b>13</b>	<b>Summe der Auszahlungen aus Investitionstätigkeit (Summe aus Nummer 7 bis 12)</b>	<b>0,00</b>	<b>0,00</b>	<b>0,00</b>	<b>0,00</b>	<b>0,00</b>
<b>14</b>	<b>Saldo aus Investitionstätigkeit (Saldo aus Nummer 6 und 13)</b>	<b>136.000,00</b>	<b>0,00</b>	<b>0,00</b>	<b>0,00</b>	<b>35.000,00</b>
15	Aktiviere Eigenleistung	0,00	0,00	0,00	0,00	0,00
<b>16</b>	<b>Gesamtkosten der Maßnahme (Summe aus Nummer 13 und 15)</b>	<b>0,00</b>	<b>0,00</b>	<b>0,00</b>	<b>0,00</b>	<b>0,00</b>

**Teilfinanzrechnung 2018****11.24.01****B. Nachweis einzelner Investitionsmaßnahmen**

**Produktbereich:** 11 Innere Verwaltung  
**Produktgruppe:** 11.24 Grundstücks- und Gebäudemanagement, Techn. Immobilienmanagement  
**Produkt:** 11.24.01 Planung und bauliche Durchführung von Neu-, Um- und Erweiterungsbauten

lfd. Nr.	Investitionsmaßnahmen oberhalb der festgesetzten Wertgrenze	Ergebnis 2017	Fortgeschriebener Ansatz 2018	Ergebnis 2018	Vergleich fortgeschriebener Ansatz/ Ergebnis 2018	Ermächtigungsübertragung
		in EUR				
		1	2	3	4	5

**Maßnahme: 1610620602**  
**Kastellschule - Anteil Trachtenkapelle Pfahlheim**  
 insgesamt 60.000 EUR in BAR

2021 = 20.000 EUR  
 2022 = 20.000 EUR  
 2023 = 20.000 EUR

01	Einzahlungen aus Investitionszuwendungen	0,00	0,00	0,00	0,00	160.000,00
02	Einzahlungen aus Inverstitinsbeiträge u. ä. Entgelte für Investitionstätigkeit	0,00	0,00	0,00	0,00	0,00
03	Einzahlungen aus der Veräußerung von Sachvermögen	0,00	0,00	0,00	0,00	0,00
04	Einzahlungen aus der Veräußerung von Finanzvermögen	0,00	0,00	0,00	0,00	0,00
05	Einzahlung für sonstige Investitionstätigkeit	0,00	0,00	0,00	0,00	0,00
<b>06</b>	<b>Summe der Einzahlungen aus Investitionstätigkeit (Summe aus Nummer 1 bis 5)</b>	<b>0,00</b>	<b>0,00</b>	<b>0,00</b>	<b>0,00</b>	<b>160.000,00</b>
07	Auszahlungen für den Erwerb von Grundstücken und Gebäuden	0,00	0,00	0,00	0,00	0,00
08	Auszahlungen für Baumaßnahmen	0,00	0,00	0,00	0,00	0,00
09	Auszahlungen für den Erwerb von beweglichem Sachvermögen	0,00	0,00	0,00	0,00	0,00
10	Auszahlungen für den Erwerb von Finanzvermögen	0,00	0,00	0,00	0,00	0,00
11	Auszahlungen für Investitionsförderungsmaßnahmen	0,00	0,00	0,00	0,00	0,00
12	Auszahlungen für für den Erwerb von immateriellen Vermögensgegenständen	0,00	0,00	0,00	0,00	0,00
<b>13</b>	<b>Summe der Auszahlungen aus Investitionstätigkeit (Summe aus Nummer 7 bis 12)</b>	<b>0,00</b>	<b>0,00</b>	<b>0,00</b>	<b>0,00</b>	<b>0,00</b>
<b>14</b>	<b>Saldo aus Investitionstätigkeit (Saldo aus Nummer 6 und 13)</b>	<b>0,00</b>	<b>0,00</b>	<b>0,00</b>	<b>0,00</b>	<b>160.000,00</b>
15	Aktiviere Eigenleistung	0,00	0,00	0,00	0,00	0,00
<b>16</b>	<b>Gesamtkosten der Maßnahme (Summe aus Nummer 13 und 15)</b>	<b>0,00</b>	<b>0,00</b>	<b>0,00</b>	<b>0,00</b>	<b>0,00</b>

**Maßnahme: 1610621601**  
**Mittelhofschule - Schulbauförderung**

01	Einzahlungen aus Investitionszuwendungen	0,00	0,00	0,00	0,00	248.900,00
02	Einzahlungen aus Inverstitinsbeiträge u. ä. Entgelte für Investitionstätigkeit	0,00	0,00	0,00	0,00	0,00
03	Einzahlungen aus der Veräußerung von Sachvermögen	0,00	0,00	0,00	0,00	0,00
04	Einzahlungen aus der Veräußerung von Finanzvermögen	0,00	0,00	0,00	0,00	0,00
05	Einzahlung für sonstige Investitionstätigkeit	0,00	0,00	0,00	0,00	0,00
<b>06</b>	<b>Summe der Einzahlungen aus Investitionstätigkeit (Summe aus Nummer 1 bis 5)</b>	<b>0,00</b>	<b>0,00</b>	<b>0,00</b>	<b>0,00</b>	<b>248.900,00</b>
07	Auszahlungen für den Erwerb von Grundstücken und Gebäuden	0,00	0,00	0,00	0,00	0,00
08	Auszahlungen für Baumaßnahmen	0,00	0,00	0,00	0,00	0,00
09	Auszahlungen für den Erwerb von beweglichem Sachvermögen	0,00	0,00	0,00	0,00	0,00
10	Auszahlungen für den Erwerb von Finanzvermögen	0,00	0,00	0,00	0,00	0,00
11	Auszahlungen für Investitionsförderungsmaßnahmen	0,00	0,00	0,00	0,00	0,00
12	Auszahlungen für für den Erwerb von immateriellen Vermögensgegenständen	0,00	0,00	0,00	0,00	0,00
<b>13</b>	<b>Summe der Auszahlungen aus Investitionstätigkeit (Summe aus Nummer 7 bis 12)</b>	<b>0,00</b>	<b>0,00</b>	<b>0,00</b>	<b>0,00</b>	<b>0,00</b>
<b>14</b>	<b>Saldo aus Investitionstätigkeit (Saldo aus Nummer 6 und 13)</b>	<b>0,00</b>	<b>0,00</b>	<b>0,00</b>	<b>0,00</b>	<b>248.900,00</b>
15	Aktiviere Eigenleistung	0,00	0,00	0,00	0,00	0,00
<b>16</b>	<b>Gesamtkosten der Maßnahme (Summe aus Nummer 13 und 15)</b>	<b>0,00</b>	<b>0,00</b>	<b>0,00</b>	<b>0,00</b>	<b>0,00</b>

**Teilfinanzrechnung 2018****11.24.01****B. Nachweis einzelner Investitionsmaßnahmen**

**Produktbereich:** 11 Innere Verwaltung  
**Produktgruppe:** 11.24 Grundstücks- und Gebäudemanagement, Techn. Immobilienmanagement  
**Produkt:** 11.24.01 Planung und bauliche Durchführung von Neu-, Um- und Erweiterungsbauten

lfd. Nr.	Investitionsmaßnahmen oberhalb der festgesetzten Wertgrenze	Ergebnis 2017	Fortgeschriebener Ansatz 2018	Ergebnis 2018	Vergleich fortgeschriebener Ansatz/ Ergebnis 2018	Ermächtigungsübertragung
		in EUR				
		1	2	3	4	5

**Maßnahme: 1610621801**  
**Buchenbergsschule - Schulbauförderung**

01	Einzahlungen aus Investitionszuwendungen	397.500,00	0,00	0,00	0,00	172.300,00
02	Einzahlungen aus Inverstitinsbeiträge u. ä. Entgelte für Investitionstätigkeit	0,00	0,00	0,00	0,00	0,00
03	Einzahlungen aus der Veräußerung von Sachvermögen	0,00	0,00	0,00	0,00	0,00
04	Einzahlungen aus der Veräußerung von Finanzvermögen	0,00	0,00	0,00	0,00	0,00
05	Einzahlung für sonstige Investitionstätigkeit	0,00	0,00	0,00	0,00	0,00
<b>06</b>	<b>Summe der Einzahlungen aus Investitionstätigkeit (Summe aus Nummer 1 bis 5)</b>	<b>397.500,00</b>	<b>0,00</b>	<b>0,00</b>	<b>0,00</b>	<b>172.300,00</b>
07	Auszahlungen für den Erwerb von Grundstücken und Gebäuden	0,00	0,00	0,00	0,00	0,00
08	Auszahlungen für Baumaßnahmen	0,00	0,00	0,00	0,00	0,00
09	Auszahlungen für den Erwerb von beweglichem Sachvermögen	0,00	0,00	0,00	0,00	0,00
10	Auszahlungen für den Erwerb von Finanzvermögen	0,00	0,00	0,00	0,00	0,00
11	Auszahlungen für Investitionsförderungsmaßnahmen	0,00	0,00	0,00	0,00	0,00
12	Auszahlungen für für den Erwerb von immateriellen Vermögensgegenständen	0,00	0,00	0,00	0,00	0,00
<b>13</b>	<b>Summe der Auszahlungen aus Investitionstätigkeit (Summe aus Nummer 7 bis 12)</b>	<b>0,00</b>	<b>0,00</b>	<b>0,00</b>	<b>0,00</b>	<b>0,00</b>
<b>14</b>	<b>Saldo aus Investitionstätigkeit (Saldo aus Nummer 6 und 13)</b>	<b>397.500,00</b>	<b>0,00</b>	<b>0,00</b>	<b>0,00</b>	<b>172.300,00</b>
15	Aktiviere Eigenleistung	0,00	0,00	0,00	0,00	0,00
<b>16</b>	<b>Gesamtkosten der Maßnahme (Summe aus Nummer 13 und 15)</b>	<b>0,00</b>	<b>0,00</b>	<b>0,00</b>	<b>0,00</b>	<b>0,00</b>

**Maßnahme: 1610621802**  
**Buchenbergsschule - Ausgleichstock**

01	Einzahlungen aus Investitionszuwendungen	0,00	0,00	0,00	0,00	173.000,00
02	Einzahlungen aus Inverstitinsbeiträge u. ä. Entgelte für Investitionstätigkeit	0,00	0,00	0,00	0,00	0,00
03	Einzahlungen aus der Veräußerung von Sachvermögen	0,00	0,00	0,00	0,00	0,00
04	Einzahlungen aus der Veräußerung von Finanzvermögen	0,00	0,00	0,00	0,00	0,00
05	Einzahlung für sonstige Investitionstätigkeit	0,00	0,00	0,00	0,00	0,00
<b>06</b>	<b>Summe der Einzahlungen aus Investitionstätigkeit (Summe aus Nummer 1 bis 5)</b>	<b>0,00</b>	<b>0,00</b>	<b>0,00</b>	<b>0,00</b>	<b>173.000,00</b>
07	Auszahlungen für den Erwerb von Grundstücken und Gebäuden	0,00	0,00	0,00	0,00	0,00
08	Auszahlungen für Baumaßnahmen	0,00	0,00	0,00	0,00	0,00
09	Auszahlungen für den Erwerb von beweglichem Sachvermögen	0,00	0,00	0,00	0,00	0,00
10	Auszahlungen für den Erwerb von Finanzvermögen	0,00	0,00	0,00	0,00	0,00
11	Auszahlungen für Investitionsförderungsmaßnahmen	0,00	0,00	0,00	0,00	0,00
12	Auszahlungen für für den Erwerb von immateriellen Vermögensgegenständen	0,00	0,00	0,00	0,00	0,00
<b>13</b>	<b>Summe der Auszahlungen aus Investitionstätigkeit (Summe aus Nummer 7 bis 12)</b>	<b>0,00</b>	<b>0,00</b>	<b>0,00</b>	<b>0,00</b>	<b>0,00</b>
<b>14</b>	<b>Saldo aus Investitionstätigkeit (Saldo aus Nummer 6 und 13)</b>	<b>0,00</b>	<b>0,00</b>	<b>0,00</b>	<b>0,00</b>	<b>173.000,00</b>
15	Aktiviere Eigenleistung	0,00	0,00	0,00	0,00	0,00
<b>16</b>	<b>Gesamtkosten der Maßnahme (Summe aus Nummer 13 und 15)</b>	<b>0,00</b>	<b>0,00</b>	<b>0,00</b>	<b>0,00</b>	<b>0,00</b>

**Teilfinanzrechnung 2018****11.24.01****B. Nachweis einzelner Investitionsmaßnahmen**

**Produktbereich:** 11 Innere Verwaltung  
**Produktgruppe:** 11.24 Grundstücks- und Gebäudemanagement, Techn. Immobilienmanagement  
**Produkt:** 11.24.01 Planung und bauliche Durchführung von Neu-, Um- und Erweiterungsbauten

lfd. Nr.	Investitionsmaßnahmen oberhalb der festgesetzten Wertgrenze	Ergebnis 2017	Fortgeschriebener Ansatz 2018	Ergebnis 2018	Vergleich fortgeschriebener Ansatz/ Ergebnis 2018	Ermächtigungsübertragung
		in EUR				
		1	2	3	4	5

**Maßnahme: 1610656601**  
**Sechthalle - ELR-Zuschuss**

01	Einzahlungen aus Investitionszuwendungen	0,00	0,00	433.250,00	433.250,00	0,00
02	Einzahlungen aus Inverstitinsbeiträge u. ä. Entgelte für Investitionstätigkeit	0,00	0,00	0,00	0,00	0,00
03	Einzahlungen aus der Veräußerung von Sachvermögen	0,00	0,00	0,00	0,00	0,00
04	Einzahlungen aus der Veräußerung von Finanzvermögen	0,00	0,00	0,00	0,00	0,00
05	Einzahlung für sonstige Investitionstätigkeit	0,00	0,00	0,00	0,00	0,00
<b>06</b>	<b>Summe der Einzahlungen aus Investitionstätigkeit (Summe aus Nummer 1 bis 5)</b>	<b>0,00</b>	<b>0,00</b>	<b>433.250,00</b>	<b>433.250,00</b>	<b>0,00</b>
07	Auszahlungen für den Erwerb von Grundstücken und Gebäuden	0,00	0,00	0,00	0,00	0,00
08	Auszahlungen für Baumaßnahmen	0,00	0,00	0,00	0,00	0,00
09	Auszahlungen für den Erwerb von beweglichem Sachvermögen	0,00	0,00	0,00	0,00	0,00
10	Auszahlungen für den Erwerb von Finanzvermögen	0,00	0,00	0,00	0,00	0,00
11	Auszahlungen für Investitionsförderungsmaßnahmen	0,00	0,00	0,00	0,00	0,00
12	Auszahlungen für für den Erwerb von immateriellen Vermögensgegenständen	0,00	0,00	0,00	0,00	0,00
<b>13</b>	<b>Summe der Auszahlungen aus Investitionstätigkeit (Summe aus Nummer 7 bis 12)</b>	<b>0,00</b>	<b>0,00</b>	<b>0,00</b>	<b>0,00</b>	<b>0,00</b>
<b>14</b>	<b>Saldo aus Investitionstätigkeit (Saldo aus Nummer 6 und 13)</b>	<b>0,00</b>	<b>0,00</b>	<b>433.250,00</b>	<b>433.250,00</b>	<b>0,00</b>
15	Aktiviere Eigenleistung	0,00	0,00	0,00	0,00	0,00
<b>16</b>	<b>Gesamtkosten der Maßnahme (Summe aus Nummer 13 und 15)</b>	<b>0,00</b>	<b>0,00</b>	<b>0,00</b>	<b>0,00</b>	<b>0,00</b>

**Maßnahme: 1610656602**  
**Sechthalle - Sportstättenbauförderung**

01	Einzahlungen aus Investitionszuwendungen	0,00	0,00	229.000,00	229.000,00	0,00
02	Einzahlungen aus Inverstitinsbeiträge u. ä. Entgelte für Investitionstätigkeit	0,00	0,00	0,00	0,00	0,00
03	Einzahlungen aus der Veräußerung von Sachvermögen	0,00	0,00	0,00	0,00	0,00
04	Einzahlungen aus der Veräußerung von Finanzvermögen	0,00	0,00	0,00	0,00	0,00
05	Einzahlung für sonstige Investitionstätigkeit	0,00	0,00	0,00	0,00	0,00
<b>06</b>	<b>Summe der Einzahlungen aus Investitionstätigkeit (Summe aus Nummer 1 bis 5)</b>	<b>0,00</b>	<b>0,00</b>	<b>229.000,00</b>	<b>229.000,00</b>	<b>0,00</b>
07	Auszahlungen für den Erwerb von Grundstücken und Gebäuden	0,00	0,00	0,00	0,00	0,00
08	Auszahlungen für Baumaßnahmen	0,00	0,00	0,00	0,00	0,00
09	Auszahlungen für den Erwerb von beweglichem Sachvermögen	0,00	0,00	0,00	0,00	0,00
10	Auszahlungen für den Erwerb von Finanzvermögen	0,00	0,00	0,00	0,00	0,00
11	Auszahlungen für Investitionsförderungsmaßnahmen	0,00	0,00	0,00	0,00	0,00
12	Auszahlungen für für den Erwerb von immateriellen Vermögensgegenständen	0,00	0,00	0,00	0,00	0,00
<b>13</b>	<b>Summe der Auszahlungen aus Investitionstätigkeit (Summe aus Nummer 7 bis 12)</b>	<b>0,00</b>	<b>0,00</b>	<b>0,00</b>	<b>0,00</b>	<b>0,00</b>
<b>14</b>	<b>Saldo aus Investitionstätigkeit (Saldo aus Nummer 6 und 13)</b>	<b>0,00</b>	<b>0,00</b>	<b>229.000,00</b>	<b>229.000,00</b>	<b>0,00</b>
15	Aktiviere Eigenleistung	0,00	0,00	0,00	0,00	0,00
<b>16</b>	<b>Gesamtkosten der Maßnahme (Summe aus Nummer 13 und 15)</b>	<b>0,00</b>	<b>0,00</b>	<b>0,00</b>	<b>0,00</b>	<b>0,00</b>

**Teilfinanzrechnung 2018****11.24.01****B. Nachweis einzelner Investitionsmaßnahmen**

**Produktbereich:** 11 Innere Verwaltung  
**Produktgruppe:** 11.24 Grundstücks- und Gebäudemanagement, Techn. Immobilienmanagement  
**Produkt:** 11.24.01 Planung und bauliche Durchführung von Neu-, Um- und Erweiterungsbauten

lfd. Nr.	Investitionsmaßnahmen oberhalb der festgesetzten Wertgrenze	Ergebnis 2017	Fortgeschriebener Ansatz 2018	Ergebnis 2018	Vergleich fortgeschriebener Ansatz/ Ergebnis 2018	Ermächtigungsübertragung
		in EUR				
		1	2	3	4	5

**Maßnahme: 1610656603**  
**Sechthalle - Ausgleichstock**

01	Einzahlungen aus Investitionszuwendungen	0,00	0,00	125.000,00	125.000,00	0,00
02	Einzahlungen aus Inverstitinsbeiträge u. ä. Entgelte für Investitionstätigkeit	0,00	0,00	0,00	0,00	0,00
03	Einzahlungen aus der Veräußerung von Sachvermögen	0,00	0,00	0,00	0,00	0,00
04	Einzahlungen aus der Veräußerung von Finanzvermögen	0,00	0,00	0,00	0,00	0,00
05	Einzahlung für sonstige Investitionstätigkeit	0,00	0,00	0,00	0,00	0,00
<b>06</b>	<b>Summe der Einzahlungen aus Investitionstätigkeit (Summe aus Nummer 1 bis 5)</b>	<b>0,00</b>	<b>0,00</b>	<b>125.000,00</b>	<b>125.000,00</b>	<b>0,00</b>
07	Auszahlungen für den Erwerb von Grundstücken und Gebäuden	0,00	0,00	0,00	0,00	0,00
08	Auszahlungen für Baumaßnahmen	0,00	0,00	0,00	0,00	0,00
09	Auszahlungen für den Erwerb von beweglichem Sachvermögen	0,00	0,00	0,00	0,00	0,00
10	Auszahlungen für den Erwerb von Finanzvermögen	0,00	0,00	0,00	0,00	0,00
11	Auszahlungen für Investitionsförderungsmaßnahmen	0,00	0,00	0,00	0,00	0,00
12	Auszahlungen für für den Erwerb von immateriellen Vermögensgegenständen	0,00	0,00	0,00	0,00	0,00
<b>13</b>	<b>Summe der Auszahlungen aus Investitionstätigkeit (Summe aus Nummer 7 bis 12)</b>	<b>0,00</b>	<b>0,00</b>	<b>0,00</b>	<b>0,00</b>	<b>0,00</b>
<b>14</b>	<b>Saldo aus Investitionstätigkeit (Saldo aus Nummer 6 und 13)</b>	<b>0,00</b>	<b>0,00</b>	<b>125.000,00</b>	<b>125.000,00</b>	<b>0,00</b>
15	Aktivierete Eigenleistung	0,00	0,00	0,00	0,00	0,00
<b>16</b>	<b>Gesamtkosten der Maßnahme (Summe aus Nummer 13 und 15)</b>	<b>0,00</b>	<b>0,00</b>	<b>0,00</b>	<b>0,00</b>	<b>0,00</b>

**Maßnahme: 1610656604**  
**Sechthalle - Beteiligung Vereine**

01	Einzahlungen aus Investitionszuwendungen	0,00	0,00	43.488,56	43.488,56	0,00
02	Einzahlungen aus Inverstitinsbeiträge u. ä. Entgelte für Investitionstätigkeit	0,00	0,00	0,00	0,00	0,00
03	Einzahlungen aus der Veräußerung von Sachvermögen	0,00	0,00	0,00	0,00	0,00
04	Einzahlungen aus der Veräußerung von Finanzvermögen	0,00	0,00	0,00	0,00	0,00
05	Einzahlung für sonstige Investitionstätigkeit	0,00	0,00	0,00	0,00	0,00
<b>06</b>	<b>Summe der Einzahlungen aus Investitionstätigkeit (Summe aus Nummer 1 bis 5)</b>	<b>0,00</b>	<b>0,00</b>	<b>43.488,56</b>	<b>43.488,56</b>	<b>0,00</b>
07	Auszahlungen für den Erwerb von Grundstücken und Gebäuden	0,00	0,00	0,00	0,00	0,00
08	Auszahlungen für Baumaßnahmen	0,00	0,00	0,00	0,00	0,00
09	Auszahlungen für den Erwerb von beweglichem Sachvermögen	0,00	0,00	0,00	0,00	0,00
10	Auszahlungen für den Erwerb von Finanzvermögen	0,00	0,00	0,00	0,00	0,00
11	Auszahlungen für Investitionsförderungsmaßnahmen	0,00	0,00	0,00	0,00	0,00
12	Auszahlungen für für den Erwerb von immateriellen Vermögensgegenständen	0,00	0,00	0,00	0,00	0,00
<b>13</b>	<b>Summe der Auszahlungen aus Investitionstätigkeit (Summe aus Nummer 7 bis 12)</b>	<b>0,00</b>	<b>0,00</b>	<b>0,00</b>	<b>0,00</b>	<b>0,00</b>
<b>14</b>	<b>Saldo aus Investitionstätigkeit (Saldo aus Nummer 6 und 13)</b>	<b>0,00</b>	<b>0,00</b>	<b>43.488,56</b>	<b>43.488,56</b>	<b>0,00</b>
15	Aktivierete Eigenleistung	0,00	0,00	0,00	0,00	0,00
<b>16</b>	<b>Gesamtkosten der Maßnahme (Summe aus Nummer 13 und 15)</b>	<b>0,00</b>	<b>0,00</b>	<b>0,00</b>	<b>0,00</b>	<b>0,00</b>



**Teilfinanzrechnung 2018****11.24.01****B. Nachweis einzelner Investitionsmaßnahmen**

**Produktbereich:** 11 Innere Verwaltung  
**Produktgruppe:** 11.24 Grundstücks- und Gebäudemanagement, Techn. Immobilienmanagement  
**Produkt:** 11.24.01 Planung und bauliche Durchführung von Neu-, Um- und Erweiterungsbauten

lfd. Nr.	Investitionsmaßnahmen oberhalb der festgesetzten Wertgrenze	Ergebnis 2017	Fortgeschriebener Ansatz 2018	Ergebnis 2018	Vergleich fortgeschriebener Ansatz/ Ergebnis 2018	Ermächtigungsübertragung
		in EUR				
		1	2	3	4	5

**Maßnahme: 1620700301**  
**Hochbau - Allgemeine Planungen**

01	Einzahlungen aus Investitionszuwendungen	0,00	0,00	0,00	0,00	0,00
02	Einzahlungen aus Inverstitinsbeiträge u. ä. Entgelte für Investitionstätigkeit	0,00	0,00	0,00	0,00	0,00
03	Einzahlungen aus der Veräußerung von Sachvermögen	0,00	0,00	0,00	0,00	0,00
04	Einzahlungen aus der Veräußerung von Finanzvermögen	0,00	0,00	0,00	0,00	0,00
05	Einzahlung für sonstige Investitionstätigkeit	0,00	0,00	0,00	0,00	0,00
<b>06</b>	<b>Summe der Einzahlungen aus Investitionstätigkeit (Summe aus Nummer 1 bis 5)</b>	<b>0,00</b>	<b>0,00</b>	<b>0,00</b>	<b>0,00</b>	<b>0,00</b>
07	Auszahlungen für den Erwerb von Grundstücken und Gebäuden	0,00	0,00	0,00	0,00	0,00
08	Auszahlungen für Baumaßnahmen	22.828,96	0,00	0,00	0,00	0,00
09	Auszahlungen für den Erwerb von beweglichem Sachvermögen	0,00	0,00	0,00	0,00	0,00
10	Auszahlungen für den Erwerb von Finanzvermögen	0,00	0,00	0,00	0,00	0,00
11	Auszahlungen für Investitionsförderungsmaßnahmen	0,00	0,00	0,00	0,00	0,00
12	Auszahlungen für für den Erwerb von immateriellen Vermögensgegenständen	0,00	0,00	0,00	0,00	0,00
<b>13</b>	<b>Summe der Auszahlungen aus Investitionstätigkeit (Summe aus Nummer 7 bis 12)</b>	<b>22.828,96</b>	<b>0,00</b>	<b>0,00</b>	<b>0,00</b>	<b>0,00</b>
<b>14</b>	<b>Saldo aus Investitionstätigkeit (Saldo aus Nummer 6 und 13)</b>	<b>-22.828,96</b>	<b>0,00</b>	<b>0,00</b>	<b>0,00</b>	<b>0,00</b>
15	Aktiviere Eigenleistung	0,00	0,00	0,00	0,00	0,00
<b>16</b>	<b>Gesamtkosten der Maßnahme (Summe aus Nummer 13 und 15)</b>	<b>-22.828,96</b>	<b>0,00</b>	<b>0,00</b>	<b>0,00</b>	<b>0,00</b>

**Maßnahme: 1620713101**  
**FFW Eigenzell - Neubau Gerätehaus**

01	Einzahlungen aus Investitionszuwendungen	0,00	0,00	0,00	0,00	0,00
02	Einzahlungen aus Inverstitinsbeiträge u. ä. Entgelte für Investitionstätigkeit	0,00	0,00	0,00	0,00	0,00
03	Einzahlungen aus der Veräußerung von Sachvermögen	0,00	0,00	0,00	0,00	0,00
04	Einzahlungen aus der Veräußerung von Finanzvermögen	0,00	0,00	0,00	0,00	0,00
05	Einzahlung für sonstige Investitionstätigkeit	0,00	0,00	0,00	0,00	0,00
<b>06</b>	<b>Summe der Einzahlungen aus Investitionstätigkeit (Summe aus Nummer 1 bis 5)</b>	<b>0,00</b>	<b>0,00</b>	<b>0,00</b>	<b>0,00</b>	<b>0,00</b>
07	Auszahlungen für den Erwerb von Grundstücken und Gebäuden	0,00	0,00	0,00	0,00	0,00
08	Auszahlungen für Baumaßnahmen	75.704,99	0,00	5.448,67	5.448,67	30.000,00
09	Auszahlungen für den Erwerb von beweglichem Sachvermögen	0,00	0,00	0,00	0,00	0,00
10	Auszahlungen für den Erwerb von Finanzvermögen	0,00	0,00	0,00	0,00	0,00
11	Auszahlungen für Investitionsförderungsmaßnahmen	0,00	0,00	0,00	0,00	0,00
12	Auszahlungen für für den Erwerb von immateriellen Vermögensgegenständen	0,00	0,00	0,00	0,00	0,00
<b>13</b>	<b>Summe der Auszahlungen aus Investitionstätigkeit (Summe aus Nummer 7 bis 12)</b>	<b>75.704,99</b>	<b>0,00</b>	<b>5.448,67</b>	<b>5.448,67</b>	<b>30.000,00</b>
<b>14</b>	<b>Saldo aus Investitionstätigkeit (Saldo aus Nummer 6 und 13)</b>	<b>-75.704,99</b>	<b>0,00</b>	<b>-5.448,67</b>	<b>-5.448,67</b>	<b>-30.000,00</b>
15	Aktiviere Eigenleistung	0,00	0,00	0,00	0,00	0,00
<b>16</b>	<b>Gesamtkosten der Maßnahme (Summe aus Nummer 13 und 15)</b>	<b>-75.704,99</b>	<b>0,00</b>	<b>-5.448,67</b>	<b>-5.448,67</b>	<b>-30.000,00</b>

**Teilfinanzrechnung 2018****11.24.01****B. Nachweis einzelner Investitionsmaßnahmen**

**Produktbereich:** 11 Innere Verwaltung  
**Produktgruppe:** 11.24 Grundstücks- und Gebäudemanagement, Techn. Immobilienmanagement  
**Produkt:** 11.24.01 Planung und bauliche Durchführung von Neu-, Um- und Erweiterungsbauten

lfd. Nr.	Investitionsmaßnahmen oberhalb der festgesetzten Wertgrenze	Ergebnis 2017	Fortgeschriebener Ansatz 2018	Ergebnis 2018	Vergleich fortgeschriebener Ansatz/ Ergebnis 2018	Ermächtigungsübertragung
		in EUR				
		1	2	3	4	5

**Maßnahme: 1620721601**  
**Mittelhofschule - Erweiterung**

01	Einzahlungen aus Investitionszuwendungen	0,00	0,00	0,00	0,00	0,00
02	Einzahlungen aus Inverstitinsbeiträge u. ä. Entgelte für Investitionstätigkeit	0,00	0,00	0,00	0,00	0,00
03	Einzahlungen aus der Veräußerung von Sachvermögen	0,00	0,00	0,00	0,00	0,00
04	Einzahlungen aus der Veräußerung von Finanzvermögen	0,00	0,00	0,00	0,00	0,00
05	Einzahlung für sonstige Investitionstätigkeit	0,00	0,00	0,00	0,00	0,00
<b>06</b>	<b>Summe der Einzahlungen aus Investitionstätigkeit (Summe aus Nummer 1 bis 5)</b>	<b>0,00</b>	<b>0,00</b>	<b>0,00</b>	<b>0,00</b>	<b>0,00</b>
07	Auszahlungen für den Erwerb von Grundstücken und Gebäuden	0,00	0,00	0,00	0,00	0,00
08	Auszahlungen für Baumaßnahmen	24.235,13	0,00	18.745,03	18.745,03	80.000,00
09	Auszahlungen für den Erwerb von beweglichem Sachvermögen	0,00	0,00	0,00	0,00	0,00
10	Auszahlungen für den Erwerb von Finanzvermögen	0,00	0,00	0,00	0,00	0,00
11	Auszahlungen für Investitionsförderungsmaßnahmen	0,00	0,00	0,00	0,00	0,00
12	Auszahlungen für für den Erwerb von immateriellen Vermögensgegenständen	0,00	0,00	0,00	0,00	0,00
<b>13</b>	<b>Summe der Auszahlungen aus Investitionstätigkeit (Summe aus Nummer 7 bis 12)</b>	<b>24.235,13</b>	<b>0,00</b>	<b>18.745,03</b>	<b>18.745,03</b>	<b>80.000,00</b>
<b>14</b>	<b>Saldo aus Investitionstätigkeit (Saldo aus Nummer 6 und 13)</b>	<b>-24.235,13</b>	<b>0,00</b>	<b>-18.745,03</b>	<b>-18.745,03</b>	<b>-80.000,00</b>
15	Aktiviere Eigenleistung	0,00	0,00	0,00	0,00	0,00
<b>16</b>	<b>Gesamtkosten der Maßnahme (Summe aus Nummer 13 und 15)</b>	<b>-24.235,13</b>	<b>0,00</b>	<b>-18.745,03</b>	<b>-18.745,03</b>	<b>-80.000,00</b>

**Maßnahme: 1620721602**  
**Mittelhofschule - Umbau**

01	Einzahlungen aus Investitionszuwendungen	0,00	0,00	0,00	0,00	0,00
02	Einzahlungen aus Inverstitinsbeiträge u. ä. Entgelte für Investitionstätigkeit	0,00	0,00	0,00	0,00	0,00
03	Einzahlungen aus der Veräußerung von Sachvermögen	0,00	0,00	0,00	0,00	0,00
04	Einzahlungen aus der Veräußerung von Finanzvermögen	0,00	0,00	0,00	0,00	0,00
05	Einzahlung für sonstige Investitionstätigkeit	0,00	0,00	0,00	0,00	0,00
<b>06</b>	<b>Summe der Einzahlungen aus Investitionstätigkeit (Summe aus Nummer 1 bis 5)</b>	<b>0,00</b>	<b>0,00</b>	<b>0,00</b>	<b>0,00</b>	<b>0,00</b>
07	Auszahlungen für den Erwerb von Grundstücken und Gebäuden	0,00	0,00	0,00	0,00	0,00
08	Auszahlungen für Baumaßnahmen	4.748,34	0,00	536,35	536,35	0,00
09	Auszahlungen für den Erwerb von beweglichem Sachvermögen	0,00	0,00	0,00	0,00	0,00
10	Auszahlungen für den Erwerb von Finanzvermögen	0,00	0,00	0,00	0,00	0,00
11	Auszahlungen für Investitionsförderungsmaßnahmen	0,00	0,00	0,00	0,00	0,00
12	Auszahlungen für für den Erwerb von immateriellen Vermögensgegenständen	0,00	0,00	0,00	0,00	0,00
<b>13</b>	<b>Summe der Auszahlungen aus Investitionstätigkeit (Summe aus Nummer 7 bis 12)</b>	<b>4.748,34</b>	<b>0,00</b>	<b>536,35</b>	<b>536,35</b>	<b>0,00</b>
<b>14</b>	<b>Saldo aus Investitionstätigkeit (Saldo aus Nummer 6 und 13)</b>	<b>-4.748,34</b>	<b>0,00</b>	<b>-536,35</b>	<b>-536,35</b>	<b>0,00</b>
15	Aktiviere Eigenleistung	0,00	0,00	0,00	0,00	0,00
<b>16</b>	<b>Gesamtkosten der Maßnahme (Summe aus Nummer 13 und 15)</b>	<b>-4.748,34</b>	<b>0,00</b>	<b>-536,35</b>	<b>-536,35</b>	<b>0,00</b>

**Teilfinanzrechnung 2018****11.24.01****B. Nachweis einzelner Investitionsmaßnahmen**

**Produktbereich:** 11 Innere Verwaltung  
**Produktgruppe:** 11.24 Grundstücks- und Gebäudemanagement, Techn. Immobilienmanagement  
**Produkt:** 11.24.01 Planung und bauliche Durchführung von Neu-, Um- und Erweiterungsbauten

lfd. Nr.	Investitionsmaßnahmen oberhalb der festgesetzten Wertgrenze	Ergebnis 2017	Fortgeschriebener Ansatz 2018	Ergebnis 2018	Vergleich fortgeschriebener Ansatz/ Ergebnis 2018	Ermächtigungsübertragung
		in EUR				
		1	2	3	4	5

**Maßnahme: 1620721801****Buchenbergschule - Sanierung**

01	Einzahlungen aus Investitionszuwendungen	0,00	0,00	0,00	0,00	0,00
02	Einzahlungen aus Inverstitinsbeiträge u. ä. Entgelte für Investitionstätigkeit	0,00	0,00	0,00	0,00	0,00
03	Einzahlungen aus der Veräußerung von Sachvermögen	0,00	0,00	0,00	0,00	0,00
04	Einzahlungen aus der Veräußerung von Finanzvermögen	0,00	0,00	0,00	0,00	0,00
05	Einzahlung für sonstige Investitionstätigkeit	0,00	0,00	0,00	0,00	0,00
<b>06</b>	<b>Summe der Einzahlungen aus Investitionstätigkeit (Summe aus Nummer 1 bis 5)</b>	<b>0,00</b>	<b>0,00</b>	<b>0,00</b>	<b>0,00</b>	<b>0,00</b>
07	Auszahlungen für den Erwerb von Grundstücken und Gebäuden	0,00	0,00	0,00	0,00	0,00
08	Auszahlungen für Baumaßnahmen	148.283,00	0,00	123.520,55	123.520,55	0,00
09	Auszahlungen für den Erwerb von beweglichem Sachvermögen	0,00	0,00	0,00	0,00	0,00
10	Auszahlungen für den Erwerb von Finanzvermögen	0,00	0,00	0,00	0,00	0,00
11	Auszahlungen für Investitionsförderungsmaßnahmen	0,00	0,00	0,00	0,00	0,00
12	Auszahlungen für für den Erwerb von immateriellen Vermögensgegenständen	0,00	0,00	0,00	0,00	0,00
<b>13</b>	<b>Summe der Auszahlungen aus Investitionstätigkeit (Summe aus Nummer 7 bis 12)</b>	<b>148.283,00</b>	<b>0,00</b>	<b>123.520,55</b>	<b>123.520,55</b>	<b>0,00</b>
<b>14</b>	<b>Saldo aus Investitionstätigkeit (Saldo aus Nummer 6 und 13)</b>	<b>-148.283,00</b>	<b>0,00</b>	<b>-123.520,55</b>	<b>-123.520,55</b>	<b>0,00</b>
15	Aktiviere Eigenleistung	0,00	0,00	0,00	0,00	0,00
<b>16</b>	<b>Gesamtkosten der Maßnahme (Summe aus Nummer 13 und 15)</b>	<b>-148.283,00</b>	<b>0,00</b>	<b>-123.520,55</b>	<b>-123.520,55</b>	<b>0,00</b>

**Maßnahme: 1620721802****Buchenbergschule - Energetische Sanierung**

01	Einzahlungen aus Investitionszuwendungen	0,00	0,00	0,00	0,00	0,00
02	Einzahlungen aus Inverstitinsbeiträge u. ä. Entgelte für Investitionstätigkeit	0,00	0,00	0,00	0,00	0,00
03	Einzahlungen aus der Veräußerung von Sachvermögen	0,00	0,00	0,00	0,00	0,00
04	Einzahlungen aus der Veräußerung von Finanzvermögen	0,00	0,00	0,00	0,00	0,00
05	Einzahlung für sonstige Investitionstätigkeit	0,00	0,00	0,00	0,00	0,00
<b>06</b>	<b>Summe der Einzahlungen aus Investitionstätigkeit (Summe aus Nummer 1 bis 5)</b>	<b>0,00</b>	<b>0,00</b>	<b>0,00</b>	<b>0,00</b>	<b>0,00</b>
07	Auszahlungen für den Erwerb von Grundstücken und Gebäuden	0,00	0,00	0,00	0,00	0,00
08	Auszahlungen für Baumaßnahmen	292.361,10	0,00	51.694,34	51.694,34	0,00
09	Auszahlungen für den Erwerb von beweglichem Sachvermögen	0,00	0,00	0,00	0,00	0,00
10	Auszahlungen für den Erwerb von Finanzvermögen	0,00	0,00	0,00	0,00	0,00
11	Auszahlungen für Investitionsförderungsmaßnahmen	0,00	0,00	0,00	0,00	0,00
12	Auszahlungen für für den Erwerb von immateriellen Vermögensgegenständen	0,00	0,00	0,00	0,00	0,00
<b>13</b>	<b>Summe der Auszahlungen aus Investitionstätigkeit (Summe aus Nummer 7 bis 12)</b>	<b>292.361,10</b>	<b>0,00</b>	<b>51.694,34</b>	<b>51.694,34</b>	<b>0,00</b>
<b>14</b>	<b>Saldo aus Investitionstätigkeit (Saldo aus Nummer 6 und 13)</b>	<b>-292.361,10</b>	<b>0,00</b>	<b>-51.694,34</b>	<b>-51.694,34</b>	<b>0,00</b>
15	Aktiviere Eigenleistung	0,00	0,00	0,00	0,00	0,00
<b>16</b>	<b>Gesamtkosten der Maßnahme (Summe aus Nummer 13 und 15)</b>	<b>-292.361,10</b>	<b>0,00</b>	<b>-51.694,34</b>	<b>-51.694,34</b>	<b>0,00</b>

**Teilfinanzrechnung 2018****11.24.01****B. Nachweis einzelner Investitionsmaßnahmen**

**Produktbereich:** 11 Innere Verwaltung  
**Produktgruppe:** 11.24 Grundstücks- und Gebäudemanagement, Techn. Immobilienmanagement  
**Produkt:** 11.24.01 Planung und bauliche Durchführung von Neu-, Um- und Erweiterungsbauten

lfd. Nr.	Investitionsmaßnahmen oberhalb der festgesetzten Wertgrenze	Ergebnis 2017	Fortgeschriebener Ansatz 2018	Ergebnis 2018	Vergleich fortgeschriebener Ansatz/ Ergebnis 2018	Ermächtigungsübertragung
		in EUR				
		1	2	3	4	5

**Maßnahme: 1620721803**  
**Buchenbergschule - Kleinspielfeld**

01	Einzahlungen aus Investitionszuwendungen	0,00	0,00	0,00	0,00	0,00
02	Einzahlungen aus Inverstitinsbeiträge u. ä. Entgelte für Investitionstätigkeit	0,00	0,00	0,00	0,00	0,00
03	Einzahlungen aus der Veräußerung von Sachvermögen	0,00	0,00	0,00	0,00	0,00
04	Einzahlungen aus der Veräußerung von Finanzvermögen	0,00	0,00	0,00	0,00	0,00
05	Einzahlung für sonstige Investitionstätigkeit	0,00	0,00	0,00	0,00	0,00
<b>06</b>	<b>Summe der Einzahlungen aus Investitionstätigkeit (Summe aus Nummer 1 bis 5)</b>	<b>0,00</b>	<b>0,00</b>	<b>0,00</b>	<b>0,00</b>	<b>0,00</b>
07	Auszahlungen für den Erwerb von Grundstücken und Gebäuden	0,00	0,00	0,00	0,00	0,00
08	Auszahlungen für Baumaßnahmen	0,00	0,00	70.993,41	70.993,41	0,00
09	Auszahlungen für den Erwerb von beweglichem Sachvermögen	0,00	0,00	0,00	0,00	0,00
10	Auszahlungen für den Erwerb von Finanzvermögen	0,00	0,00	0,00	0,00	0,00
11	Auszahlungen für Investitionsförderungsmaßnahmen	0,00	0,00	0,00	0,00	0,00
12	Auszahlungen für für den Erwerb von immateriellen Vermögensgegenständen	0,00	0,00	0,00	0,00	0,00
<b>13</b>	<b>Summe der Auszahlungen aus Investitionstätigkeit (Summe aus Nummer 7 bis 12)</b>	<b>0,00</b>	<b>0,00</b>	<b>70.993,41</b>	<b>70.993,41</b>	<b>0,00</b>
<b>14</b>	<b>Saldo aus Investitionstätigkeit (Saldo aus Nummer 6 und 13)</b>	<b>0,00</b>	<b>0,00</b>	<b>-70.993,41</b>	<b>-70.993,41</b>	<b>0,00</b>
15	Aktiviere Eigenleistung	0,00	0,00	0,00	0,00	0,00
<b>16</b>	<b>Gesamtkosten der Maßnahme (Summe aus Nummer 13 und 15)</b>	<b>0,00</b>	<b>0,00</b>	<b>-70.993,41</b>	<b>-70.993,41</b>	<b>0,00</b>

**Maßnahme: 1620746801**  
**Dorfgemeinschaftshaus Eggenrot - Barrierefreiheit**  
 278.000 EUR = Gesamtkosten  
 zzgl. 30.000 EUR in 2019 für erschwerte Gründung (ehem. Entwässerungsgrube)

01	Einzahlungen aus Investitionszuwendungen	0,00	0,00	0,00	0,00	0,00
02	Einzahlungen aus Inverstitinsbeiträge u. ä. Entgelte für Investitionstätigkeit	0,00	0,00	0,00	0,00	0,00
03	Einzahlungen aus der Veräußerung von Sachvermögen	0,00	0,00	0,00	0,00	0,00
04	Einzahlungen aus der Veräußerung von Finanzvermögen	0,00	0,00	0,00	0,00	0,00
05	Einzahlung für sonstige Investitionstätigkeit	0,00	0,00	0,00	0,00	0,00
<b>06</b>	<b>Summe der Einzahlungen aus Investitionstätigkeit (Summe aus Nummer 1 bis 5)</b>	<b>0,00</b>	<b>0,00</b>	<b>0,00</b>	<b>0,00</b>	<b>0,00</b>
07	Auszahlungen für den Erwerb von Grundstücken und Gebäuden	0,00	0,00	0,00	0,00	0,00
08	Auszahlungen für Baumaßnahmen	2.587,06	60.000,00	204.104,90	144.104,90	45.800,00
09	Auszahlungen für den Erwerb von beweglichem Sachvermögen	0,00	0,00	0,00	0,00	0,00
10	Auszahlungen für den Erwerb von Finanzvermögen	0,00	0,00	0,00	0,00	0,00
11	Auszahlungen für Investitionsförderungsmaßnahmen	0,00	0,00	0,00	0,00	0,00
12	Auszahlungen für für den Erwerb von immateriellen Vermögensgegenständen	0,00	0,00	0,00	0,00	0,00
<b>13</b>	<b>Summe der Auszahlungen aus Investitionstätigkeit (Summe aus Nummer 7 bis 12)</b>	<b>2.587,06</b>	<b>60.000,00</b>	<b>204.104,90</b>	<b>144.104,90</b>	<b>45.800,00</b>
<b>14</b>	<b>Saldo aus Investitionstätigkeit (Saldo aus Nummer 6 und 13)</b>	<b>-2.587,06</b>	<b>-60.000,00</b>	<b>-204.104,90</b>	<b>-144.104,90</b>	<b>-45.800,00</b>
15	Aktiviere Eigenleistung	0,00	0,00	0,00	0,00	0,00
<b>16</b>	<b>Gesamtkosten der Maßnahme (Summe aus Nummer 13 und 15)</b>	<b>-2.587,06</b>	<b>-60.000,00</b>	<b>-204.104,90</b>	<b>-144.104,90</b>	<b>-45.800,00</b>

**Teilfinanzrechnung 2018****11.24.01****B. Nachweis einzelner Investitionsmaßnahmen**

**Produktbereich:** 11 Innere Verwaltung  
**Produktgruppe:** 11.24 Grundstücks- und Gebäudemanagement, Techn. Immobilienmanagement  
**Produkt:** 11.24.01 Planung und bauliche Durchführung von Neu-, Um- und Erweiterungsbauten

lfd. Nr.	Investitionsmaßnahmen oberhalb der festgesetzten Wertgrenze	Ergebnis 2017	Fortgeschriebener Ansatz 2018	Ergebnis 2018	Vergleich fortgeschriebener Ansatz/ Ergebnis 2018	Ermächtigungsübertragung
		in EUR				
		1	2	3	4	5

**Maßnahme: 1620756401**  
**Kübelesbuckhalle - Sanierung**

01	Einzahlungen aus Investitionszuwendungen	0,00	0,00	0,00	0,00	0,00
02	Einzahlungen aus Inverstitinsbeiträge u. ä. Entgelte für Investitionstätigkeit	0,00	0,00	0,00	0,00	0,00
03	Einzahlungen aus der Veräußerung von Sachvermögen	0,00	0,00	0,00	0,00	0,00
04	Einzahlungen aus der Veräußerung von Finanzvermögen	0,00	0,00	0,00	0,00	0,00
05	Einzahlung für sonstige Investitionstätigkeit	0,00	0,00	0,00	0,00	0,00
<b>06</b>	<b>Summe der Einzahlungen aus Investitionstätigkeit (Summe aus Nummer 1 bis 5)</b>	<b>0,00</b>	<b>0,00</b>	<b>0,00</b>	<b>0,00</b>	<b>0,00</b>
07	Auszahlungen für den Erwerb von Grundstücken und Gebäuden	0,00	0,00	0,00	0,00	0,00
08	Auszahlungen für Baumaßnahmen	9.284,41	0,00	0,00	0,00	0,00
09	Auszahlungen für den Erwerb von beweglichem Sachvermögen	0,00	0,00	0,00	0,00	0,00
10	Auszahlungen für den Erwerb von Finanzvermögen	0,00	0,00	0,00	0,00	0,00
11	Auszahlungen für Investitionsförderungsmaßnahmen	0,00	0,00	0,00	0,00	0,00
12	Auszahlungen für für den Erwerb von immateriellen Vermögensgegenständen	0,00	0,00	0,00	0,00	0,00
<b>13</b>	<b>Summe der Auszahlungen aus Investitionstätigkeit (Summe aus Nummer 7 bis 12)</b>	<b>9.284,41</b>	<b>0,00</b>	<b>0,00</b>	<b>0,00</b>	<b>0,00</b>
<b>14</b>	<b>Saldo aus Investitionstätigkeit (Saldo aus Nummer 6 und 13)</b>	<b>-9.284,41</b>	<b>0,00</b>	<b>0,00</b>	<b>0,00</b>	<b>0,00</b>
15	Aktiviere Eigenleistung	0,00	0,00	0,00	0,00	0,00
<b>16</b>	<b>Gesamtkosten der Maßnahme (Summe aus Nummer 13 und 15)</b>	<b>-9.284,41</b>	<b>0,00</b>	<b>0,00</b>	<b>0,00</b>	<b>0,00</b>

**Maßnahme: 1620756601**  
**Sechthalle - Generalsanierung**

01	Einzahlungen aus Investitionszuwendungen	0,00	0,00	0,00	0,00	0,00
02	Einzahlungen aus Inverstitinsbeiträge u. ä. Entgelte für Investitionstätigkeit	0,00	0,00	0,00	0,00	0,00
03	Einzahlungen aus der Veräußerung von Sachvermögen	0,00	0,00	0,00	0,00	0,00
04	Einzahlungen aus der Veräußerung von Finanzvermögen	0,00	0,00	0,00	0,00	0,00
05	Einzahlung für sonstige Investitionstätigkeit	0,00	0,00	0,00	0,00	0,00
<b>06</b>	<b>Summe der Einzahlungen aus Investitionstätigkeit (Summe aus Nummer 1 bis 5)</b>	<b>0,00</b>	<b>0,00</b>	<b>0,00</b>	<b>0,00</b>	<b>0,00</b>
07	Auszahlungen für den Erwerb von Grundstücken und Gebäuden	0,00	0,00	0,00	0,00	0,00
08	Auszahlungen für Baumaßnahmen	388.274,97	0,00	55.335,11	55.335,11	0,00
09	Auszahlungen für den Erwerb von beweglichem Sachvermögen	0,00	0,00	0,00	0,00	0,00
10	Auszahlungen für den Erwerb von Finanzvermögen	0,00	0,00	0,00	0,00	0,00
11	Auszahlungen für Investitionsförderungsmaßnahmen	0,00	0,00	0,00	0,00	0,00
12	Auszahlungen für für den Erwerb von immateriellen Vermögensgegenständen	0,00	0,00	0,00	0,00	0,00
<b>13</b>	<b>Summe der Auszahlungen aus Investitionstätigkeit (Summe aus Nummer 7 bis 12)</b>	<b>388.274,97</b>	<b>0,00</b>	<b>55.335,11</b>	<b>55.335,11</b>	<b>0,00</b>
<b>14</b>	<b>Saldo aus Investitionstätigkeit (Saldo aus Nummer 6 und 13)</b>	<b>-388.274,97</b>	<b>0,00</b>	<b>-55.335,11</b>	<b>-55.335,11</b>	<b>0,00</b>
15	Aktiviere Eigenleistung	0,00	0,00	0,00	0,00	0,00
<b>16</b>	<b>Gesamtkosten der Maßnahme (Summe aus Nummer 13 und 15)</b>	<b>-388.274,97</b>	<b>0,00</b>	<b>-55.335,11</b>	<b>-55.335,11</b>	<b>0,00</b>

**Teilfinanzrechnung 2018****11.24.01****B. Nachweis einzelner Investitionsmaßnahmen**

**Produktbereich:** 11 Innere Verwaltung  
**Produktgruppe:** 11.24 Grundstücks- und Gebäudemanagement, Techn. Immobilienmanagement  
**Produkt:** 11.24.01 Planung und bauliche Durchführung von Neu-, Um- und Erweiterungsbauten

lfd. Nr.	Investitionsmaßnahmen oberhalb der festgesetzten Wertgrenze	Ergebnis 2017	Fortgeschriebener Ansatz 2018	Ergebnis 2018	Vergleich fortgeschriebener Ansatz/ Ergebnis 2018	Ermächtigungsübertragung
		in EUR				
		1	2	3	4	5

**Maßnahme: 1710613001**  
**Ertüchtigung Atemschutzschutzübungsanlage - Zuschuss Land**

01	Einzahlungen aus Investitionszuwendungen	0,00	0,00	76.489,00	76.489,00	0,00
02	Einzahlungen aus Inverstitinsbeiträge u. ä. Entgelte für Investitionstätigkeit	0,00	0,00	0,00	0,00	0,00
03	Einzahlungen aus der Veräußerung von Sachvermögen	0,00	0,00	0,00	0,00	0,00
04	Einzahlungen aus der Veräußerung von Finanzvermögen	0,00	0,00	0,00	0,00	0,00
05	Einzahlung für sonstige Investitionstätigkeit	0,00	0,00	0,00	0,00	0,00
<b>06</b>	<b>Summe der Einzahlungen aus Investitionstätigkeit (Summe aus Nummer 1 bis 5)</b>	<b>0,00</b>	<b>0,00</b>	<b>76.489,00</b>	<b>76.489,00</b>	<b>0,00</b>
07	Auszahlungen für den Erwerb von Grundstücken und Gebäuden	0,00	0,00	0,00	0,00	0,00
08	Auszahlungen für Baumaßnahmen	0,00	0,00	0,00	0,00	0,00
09	Auszahlungen für den Erwerb von beweglichem Sachvermögen	0,00	0,00	0,00	0,00	0,00
10	Auszahlungen für den Erwerb von Finanzvermögen	0,00	0,00	0,00	0,00	0,00
11	Auszahlungen für Investitionsförderungsmaßnahmen	0,00	0,00	0,00	0,00	0,00
12	Auszahlungen für für den Erwerb von immateriellen Vermögensgegenständen	0,00	0,00	0,00	0,00	0,00
<b>13</b>	<b>Summe der Auszahlungen aus Investitionstätigkeit (Summe aus Nummer 7 bis 12)</b>	<b>0,00</b>	<b>0,00</b>	<b>0,00</b>	<b>0,00</b>	<b>0,00</b>
<b>14</b>	<b>Saldo aus Investitionstätigkeit (Saldo aus Nummer 6 und 13)</b>	<b>0,00</b>	<b>0,00</b>	<b>76.489,00</b>	<b>76.489,00</b>	<b>0,00</b>
15	Aktivierete Eigenleistung	0,00	0,00	0,00	0,00	0,00
<b>16</b>	<b>Gesamtkosten der Maßnahme (Summe aus Nummer 13 und 15)</b>	<b>0,00</b>	<b>0,00</b>	<b>0,00</b>	<b>0,00</b>	<b>0,00</b>

**Maßnahme: 1710620601**  
**Kastellschule - Ausgleichstock**  
700.000 EUR = Bewilligung, davon  
300.000 EUR = Bauliche Sanierung  
400.000 EUR = Energetische Sanierung

350.000 EUR = 2016  
150.000 EUR = 2017  
200.000 EUR = 2018

01	Einzahlungen aus Investitionszuwendungen	308.000,00	200.000,00	177.000,00	-23.000,00	215.000,00
02	Einzahlungen aus Inverstitinsbeiträge u. ä. Entgelte für Investitionstätigkeit	0,00	0,00	0,00	0,00	0,00
03	Einzahlungen aus der Veräußerung von Sachvermögen	0,00	0,00	0,00	0,00	0,00
04	Einzahlungen aus der Veräußerung von Finanzvermögen	0,00	0,00	0,00	0,00	0,00
05	Einzahlung für sonstige Investitionstätigkeit	0,00	0,00	0,00	0,00	0,00
<b>06</b>	<b>Summe der Einzahlungen aus Investitionstätigkeit (Summe aus Nummer 1 bis 5)</b>	<b>308.000,00</b>	<b>200.000,00</b>	<b>177.000,00</b>	<b>-23.000,00</b>	<b>215.000,00</b>
07	Auszahlungen für den Erwerb von Grundstücken und Gebäuden	0,00	0,00	0,00	0,00	0,00
08	Auszahlungen für Baumaßnahmen	0,00	0,00	0,00	0,00	0,00
09	Auszahlungen für den Erwerb von beweglichem Sachvermögen	0,00	0,00	0,00	0,00	0,00
10	Auszahlungen für den Erwerb von Finanzvermögen	0,00	0,00	0,00	0,00	0,00
11	Auszahlungen für Investitionsförderungsmaßnahmen	0,00	0,00	0,00	0,00	0,00
12	Auszahlungen für für den Erwerb von immateriellen Vermögensgegenständen	0,00	0,00	0,00	0,00	0,00
<b>13</b>	<b>Summe der Auszahlungen aus Investitionstätigkeit (Summe aus Nummer 7 bis 12)</b>	<b>0,00</b>	<b>0,00</b>	<b>0,00</b>	<b>0,00</b>	<b>0,00</b>
<b>14</b>	<b>Saldo aus Investitionstätigkeit (Saldo aus Nummer 6 und 13)</b>	<b>308.000,00</b>	<b>200.000,00</b>	<b>177.000,00</b>	<b>-23.000,00</b>	<b>215.000,00</b>
15	Aktivierete Eigenleistung	0,00	0,00	0,00	0,00	0,00
<b>16</b>	<b>Gesamtkosten der Maßnahme (Summe aus Nummer 13 und 15)</b>	<b>0,00</b>	<b>0,00</b>	<b>0,00</b>	<b>0,00</b>	<b>0,00</b>

**Teilfinanzrechnung 2018****11.24.01****B. Nachweis einzelner Investitionsmaßnahmen**

**Produktbereich:** 11 Innere Verwaltung  
**Produktgruppe:** 11.24 Grundstücks- und Gebäudemanagement, Techn. Immobilienmanagement  
**Produkt:** 11.24.01 Planung und bauliche Durchführung von Neu-, Um- und Erweiterungsbauten

Ifd. Nr.	Investitionsmaßnahmen oberhalb der festgesetzten Wertgrenze	Ergebnis 2017	Fortgeschriebener Ansatz 2018	Ergebnis 2018	Vergleich fortgeschriebener Ansatz/ Ergebnis 2018	Ermächtigungsübertragung
		in EUR				
		1	2	3	4	5

**Maßnahme: 1710621601**  
**Mittelhofschule - Ausgleichstock**  
 Umsetzung Brandschutzkonzept.

350.000 EUR = Beantrag, davon

250.000 EUR = 2017  
 100.000 EUR = 2018

01	Einzahlungen aus Investitionszuwendungen	118.000,00	0,00	180.000,00	180.000,00	60.000,00
02	Einzahlungen aus Inverstitinsbeiträge u. ä. Entgelte für Investitionstätigkeit	0,00	0,00	0,00	0,00	0,00
03	Einzahlungen aus der Veräußerung von Sachvermögen	0,00	0,00	0,00	0,00	0,00
04	Einzahlungen aus der Veräußerung von Finanzvermögen	0,00	0,00	0,00	0,00	0,00
05	Einzahlung für sonstige Investitionstätigkeit	0,00	0,00	0,00	0,00	0,00
<b>06</b>	<b>Summe der Einzahlungen aus Investitionstätigkeit (Summe aus Nummer 1 bis 5)</b>	<b>118.000,00</b>	<b>0,00</b>	<b>180.000,00</b>	<b>180.000,00</b>	<b>60.000,00</b>
07	Auszahlungen für den Erwerb von Grundstücken und Gebäuden	0,00	0,00	0,00	0,00	0,00
08	Auszahlungen für Baumaßnahmen	0,00	0,00	0,00	0,00	0,00
09	Auszahlungen für den Erwerb von beweglichem Sachvermögen	0,00	0,00	0,00	0,00	0,00
10	Auszahlungen für den Erwerb von Finanzvermögen	0,00	0,00	0,00	0,00	0,00
11	Auszahlungen für Investitionsförderungsmaßnahmen	0,00	0,00	0,00	0,00	0,00
12	Auszahlungen für für den Erwerb von immateriellen Vermögensgegenständen	0,00	0,00	0,00	0,00	0,00
<b>13</b>	<b>Summe der Auszahlungen aus Investitionstätigkeit (Summe aus Nummer 7 bis 12)</b>	<b>0,00</b>	<b>0,00</b>	<b>0,00</b>	<b>0,00</b>	<b>0,00</b>
<b>14</b>	<b>Saldo aus Investitionstätigkeit (Saldo aus Nummer 6 und 13)</b>	<b>118.000,00</b>	<b>0,00</b>	<b>180.000,00</b>	<b>180.000,00</b>	<b>60.000,00</b>
15	Aktivierete Eigenleistung	0,00	0,00	0,00	0,00	0,00
<b>16</b>	<b>Gesamtkosten der Maßnahme (Summe aus Nummer 13 und 15)</b>	<b>0,00</b>	<b>0,00</b>	<b>0,00</b>	<b>0,00</b>	<b>0,00</b>

**Teilfinanzrechnung 2018****11.24.01****B. Nachweis einzelner Investitionsmaßnahmen**

**Produktbereich:** 11 Innere Verwaltung  
**Produktgruppe:** 11.24 Grundstücks- und Gebäudemanagement, Techn. Immobilienmanagement  
**Produkt:** 11.24.01 Planung und bauliche Durchführung von Neu-, Um- und Erweiterungsbauten

Ifd. Nr.	Investitionsmaßnahmen oberhalb der festgesetzten Wertgrenze	Ergebnis 2017	Fortgeschriebener Ansatz 2018	Ergebnis 2018	Vergleich fortgeschriebener Ansatz/ Ergebnis 2018	Ermächtigungsübertragung
		in EUR				
		1	2	3	4	5

**Maßnahme: 1710621801****Buchenbergschule - Ausgleichstock II**

195.000 EUR = bewilligter Zuschuss

100.000 EUR = 2017

95.000 EUR = 2018

Förderung der energetischen Sanierung Buchenbergschule. Finanziert aus dem Rest 2016 i. H. v. 340.000 EUR

01	Einzahlungen aus Investitionszuwendungen	0,00	95.000,00	156.000,00	61.000,00	39.000,00
02	Einzahlungen aus Inverstitinsbeiträge u. ä. Entgelte für Investitionstätigkeit	0,00	0,00	0,00	0,00	0,00
03	Einzahlungen aus der Veräußerung von Sachvermögen	0,00	0,00	0,00	0,00	0,00
04	Einzahlungen aus der Veräußerung von Finanzvermögen	0,00	0,00	0,00	0,00	0,00
05	Einzahlung für sonstige Investitionstätigkeit	0,00	0,00	0,00	0,00	0,00
<b>06</b>	<b>Summe der Einzahlungen aus Investitionstätigkeit (Summe aus Nummer 1 bis 5)</b>	<b>0,00</b>	<b>95.000,00</b>	<b>156.000,00</b>	<b>61.000,00</b>	<b>39.000,00</b>
07	Auszahlungen für den Erwerb von Grundstücken und Gebäuden	0,00	0,00	0,00	0,00	0,00
08	Auszahlungen für Baumaßnahmen	0,00	0,00	0,00	0,00	0,00
09	Auszahlungen für den Erwerb von beweglichem Sachvermögen	0,00	0,00	0,00	0,00	0,00
10	Auszahlungen für den Erwerb von Finanzvermögen	0,00	0,00	0,00	0,00	0,00
11	Auszahlungen für Investitionsförderungsmaßnahmen	0,00	0,00	0,00	0,00	0,00
12	Auszahlungen für für den Erwerb von immateriellen Vermögensgegenständen	0,00	0,00	0,00	0,00	0,00
<b>13</b>	<b>Summe der Auszahlungen aus Investitionstätigkeit (Summe aus Nummer 7 bis 12)</b>	<b>0,00</b>	<b>0,00</b>	<b>0,00</b>	<b>0,00</b>	<b>0,00</b>
<b>14</b>	<b>Saldo aus Investitionstätigkeit (Saldo aus Nummer 6 und 13)</b>	<b>0,00</b>	<b>95.000,00</b>	<b>156.000,00</b>	<b>61.000,00</b>	<b>39.000,00</b>
15	Aktiviere Eigenleistung	0,00	0,00	0,00	0,00	0,00
<b>16</b>	<b>Gesamtkosten der Maßnahme (Summe aus Nummer 13 und 15)</b>	<b>0,00</b>	<b>0,00</b>	<b>0,00</b>	<b>0,00</b>	<b>0,00</b>

**Maßnahme: 1710621802****Buchenbergschule - KlimaschutzPlus**

01	Einzahlungen aus Investitionszuwendungen	0,00	0,00	12.045,00	12.045,00	0,00
02	Einzahlungen aus Inverstitinsbeiträge u. ä. Entgelte für Investitionstätigkeit	0,00	0,00	0,00	0,00	0,00
03	Einzahlungen aus der Veräußerung von Sachvermögen	0,00	0,00	0,00	0,00	0,00
04	Einzahlungen aus der Veräußerung von Finanzvermögen	0,00	0,00	0,00	0,00	0,00
05	Einzahlung für sonstige Investitionstätigkeit	0,00	0,00	0,00	0,00	0,00
<b>06</b>	<b>Summe der Einzahlungen aus Investitionstätigkeit (Summe aus Nummer 1 bis 5)</b>	<b>0,00</b>	<b>0,00</b>	<b>12.045,00</b>	<b>12.045,00</b>	<b>0,00</b>
07	Auszahlungen für den Erwerb von Grundstücken und Gebäuden	0,00	0,00	0,00	0,00	0,00
08	Auszahlungen für Baumaßnahmen	0,00	0,00	0,00	0,00	0,00
09	Auszahlungen für den Erwerb von beweglichem Sachvermögen	0,00	0,00	0,00	0,00	0,00
10	Auszahlungen für den Erwerb von Finanzvermögen	0,00	0,00	0,00	0,00	0,00
11	Auszahlungen für Investitionsförderungsmaßnahmen	0,00	0,00	0,00	0,00	0,00
12	Auszahlungen für für den Erwerb von immateriellen Vermögensgegenständen	0,00	0,00	0,00	0,00	0,00
<b>13</b>	<b>Summe der Auszahlungen aus Investitionstätigkeit (Summe aus Nummer 7 bis 12)</b>	<b>0,00</b>	<b>0,00</b>	<b>0,00</b>	<b>0,00</b>	<b>0,00</b>
<b>14</b>	<b>Saldo aus Investitionstätigkeit (Saldo aus Nummer 6 und 13)</b>	<b>0,00</b>	<b>0,00</b>	<b>12.045,00</b>	<b>12.045,00</b>	<b>0,00</b>
15	Aktiviere Eigenleistung	0,00	0,00	0,00	0,00	0,00
<b>16</b>	<b>Gesamtkosten der Maßnahme (Summe aus Nummer 13 und 15)</b>	<b>0,00</b>	<b>0,00</b>	<b>0,00</b>	<b>0,00</b>	<b>0,00</b>



**Teilfinanzrechnung 2018****11.24.01****B. Nachweis einzelner Investitionsmaßnahmen**

**Produktbereich:** 11 Innere Verwaltung  
**Produktgruppe:** 11.24 Grundstücks- und Gebäudemanagement, Techn. Immobilienmanagement  
**Produkt:** 11.24.01 Planung und bauliche Durchführung von Neu-, Um- und Erweiterungsbauten

lfd. Nr.	Investitionsmaßnahmen oberhalb der festgesetzten Wertgrenze	Ergebnis 2017	Fortgeschriebener Ansatz 2018	Ergebnis 2018	Vergleich fortgeschriebener Ansatz/ Ergebnis 2018	Ermächtigungsübertragung
		in EUR				
		1	2	3	4	5

**Maßnahme: 1710646301**  
**Kiga Rindelbach - Kinderbetreuungsfinanzierung**  
 Förderung der Erweiterung Kiga Rindelbach

248.000 EUR = bewilligter Zuschuss  
 240.000 EUR = 2018  
 8.000 EUR = 2019

01	Einzahlungen aus Investitionszuwendungen	35.445,00	240.000,00	0,00	-240.000,00	240.000,00
02	Einzahlungen aus Inverstitinsbeiträge u. ä. Entgelte für Investitionstätigkeit	0,00	0,00	0,00	0,00	0,00
03	Einzahlungen aus der Veräußerung von Sachvermögen	0,00	0,00	0,00	0,00	0,00
04	Einzahlungen aus der Veräußerung von Finanzvermögen	0,00	0,00	0,00	0,00	0,00
05	Einzahlung für sonstige Investitionstätigkeit	0,00	0,00	0,00	0,00	0,00
<b>06</b>	<b>Summe der Einzahlungen aus Investitionstätigkeit (Summe aus Nummer 1 bis 5)</b>	<b>35.445,00</b>	<b>240.000,00</b>	<b>0,00</b>	<b>-240.000,00</b>	<b>240.000,00</b>
07	Auszahlungen für den Erwerb von Grundstücken und Gebäuden	0,00	0,00	0,00	0,00	0,00
08	Auszahlungen für Baumaßnahmen	0,00	0,00	0,00	0,00	0,00
09	Auszahlungen für den Erwerb von beweglichem Sachvermögen	0,00	0,00	0,00	0,00	0,00
10	Auszahlungen für den Erwerb von Finanzvermögen	0,00	0,00	0,00	0,00	0,00
11	Auszahlungen für Investitionsförderungsmaßnahmen	0,00	0,00	0,00	0,00	0,00
12	Auszahlungen für für den Erwerb von immateriellen Vermögensgegenständen	0,00	0,00	0,00	0,00	0,00
<b>13</b>	<b>Summe der Auszahlungen aus Investitionstätigkeit (Summe aus Nummer 7 bis 12)</b>	<b>0,00</b>	<b>0,00</b>	<b>0,00</b>	<b>0,00</b>	<b>0,00</b>
<b>14</b>	<b>Saldo aus Investitionstätigkeit (Saldo aus Nummer 6 und 13)</b>	<b>35.445,00</b>	<b>240.000,00</b>	<b>0,00</b>	<b>-240.000,00</b>	<b>240.000,00</b>
15	Aktiviere Eigenleistung	0,00	0,00	0,00	0,00	0,00
<b>16</b>	<b>Gesamtkosten der Maßnahme (Summe aus Nummer 13 und 15)</b>	<b>0,00</b>	<b>0,00</b>	<b>0,00</b>	<b>0,00</b>	<b>0,00</b>

**Maßnahme: 1720621001**  
**Klosterfeldschule - Spenden**

01	Einzahlungen aus Investitionszuwendungen	12.000,00	0,00	0,00	0,00	0,00
02	Einzahlungen aus Inverstitinsbeiträge u. ä. Entgelte für Investitionstätigkeit	0,00	0,00	0,00	0,00	0,00
03	Einzahlungen aus der Veräußerung von Sachvermögen	0,00	0,00	0,00	0,00	0,00
04	Einzahlungen aus der Veräußerung von Finanzvermögen	0,00	0,00	0,00	0,00	0,00
05	Einzahlung für sonstige Investitionstätigkeit	0,00	0,00	0,00	0,00	0,00
<b>06</b>	<b>Summe der Einzahlungen aus Investitionstätigkeit (Summe aus Nummer 1 bis 5)</b>	<b>12.000,00</b>	<b>0,00</b>	<b>0,00</b>	<b>0,00</b>	<b>0,00</b>
07	Auszahlungen für den Erwerb von Grundstücken und Gebäuden	0,00	0,00	0,00	0,00	0,00
08	Auszahlungen für Baumaßnahmen	0,00	0,00	0,00	0,00	0,00
09	Auszahlungen für den Erwerb von beweglichem Sachvermögen	0,00	0,00	0,00	0,00	0,00
10	Auszahlungen für den Erwerb von Finanzvermögen	0,00	0,00	0,00	0,00	0,00
11	Auszahlungen für Investitionsförderungsmaßnahmen	0,00	0,00	0,00	0,00	0,00
12	Auszahlungen für für den Erwerb von immateriellen Vermögensgegenständen	0,00	0,00	0,00	0,00	0,00
<b>13</b>	<b>Summe der Auszahlungen aus Investitionstätigkeit (Summe aus Nummer 7 bis 12)</b>	<b>0,00</b>	<b>0,00</b>	<b>0,00</b>	<b>0,00</b>	<b>0,00</b>
<b>14</b>	<b>Saldo aus Investitionstätigkeit (Saldo aus Nummer 6 und 13)</b>	<b>12.000,00</b>	<b>0,00</b>	<b>0,00</b>	<b>0,00</b>	<b>0,00</b>
15	Aktiviere Eigenleistung	0,00	0,00	0,00	0,00	0,00
<b>16</b>	<b>Gesamtkosten der Maßnahme (Summe aus Nummer 13 und 15)</b>	<b>0,00</b>	<b>0,00</b>	<b>0,00</b>	<b>0,00</b>	<b>0,00</b>

**Teilfinanzrechnung 2018****11.24.01****B. Nachweis einzelner Investitionsmaßnahmen**

**Produktbereich:** 11 Innere Verwaltung  
**Produktgruppe:** 11.24 Grundstücks- und Gebäudemanagement, Techn. Immobilienmanagement  
**Produkt:** 11.24.01 Planung und bauliche Durchführung von Neu-, Um- und Erweiterungsbauten

lfd. Nr.	Investitionsmaßnahmen oberhalb der festgesetzten Wertgrenze	Ergebnis 2017	Fortgeschriebener Ansatz 2018	Ergebnis 2018	Vergleich fortgeschriebener Ansatz/ Ergebnis 2018	Ermächtigungsübertragung
		in EUR				
		1	2	3	4	5

**Maßnahme: 1720621602**  
**Mittelhofschule - Spenden**  
 Spenden Förderverein

01	Einzahlungen aus Investitionszuwendungen	0,00	0,00	4.000,00	4.000,00	0,00
02	Einzahlungen aus Inverstitinsbeiträge u. ä. Entgelte für Investitionstätigkeit	0,00	0,00	0,00	0,00	0,00
03	Einzahlungen aus der Veräußerung von Sachvermögen	0,00	0,00	0,00	0,00	0,00
04	Einzahlungen aus der Veräußerung von Finanzvermögen	0,00	0,00	0,00	0,00	0,00
05	Einzahlung für sonstige Investitionstätigkeit	0,00	0,00	0,00	0,00	0,00
<b>06</b>	<b>Summe der Einzahlungen aus Investitionstätigkeit (Summe aus Nummer 1 bis 5)</b>	<b>0,00</b>	<b>0,00</b>	<b>4.000,00</b>	<b>4.000,00</b>	<b>0,00</b>
07	Auszahlungen für den Erwerb von Grundstücken und Gebäuden	0,00	0,00	0,00	0,00	0,00
08	Auszahlungen für Baumaßnahmen	0,00	0,00	0,00	0,00	0,00
09	Auszahlungen für den Erwerb von beweglichem Sachvermögen	0,00	0,00	0,00	0,00	0,00
10	Auszahlungen für den Erwerb von Finanzvermögen	0,00	0,00	0,00	0,00	0,00
11	Auszahlungen für Investitionsförderungsmaßnahmen	0,00	0,00	0,00	0,00	0,00
12	Auszahlungen für für den Erwerb von immateriellen Vermögensgegenständen	0,00	0,00	0,00	0,00	0,00
<b>13</b>	<b>Summe der Auszahlungen aus Investitionstätigkeit (Summe aus Nummer 7 bis 12)</b>	<b>0,00</b>	<b>0,00</b>	<b>0,00</b>	<b>0,00</b>	<b>0,00</b>
<b>14</b>	<b>Saldo aus Investitionstätigkeit (Saldo aus Nummer 6 und 13)</b>	<b>0,00</b>	<b>0,00</b>	<b>4.000,00</b>	<b>4.000,00</b>	<b>0,00</b>
15	Aktiviere Eigenleistung	0,00	0,00	0,00	0,00	0,00
<b>16</b>	<b>Gesamtkosten der Maßnahme (Summe aus Nummer 13 und 15)</b>	<b>0,00</b>	<b>0,00</b>	<b>0,00</b>	<b>0,00</b>	<b>0,00</b>

**Maßnahme: 1720646101**  
**Kiga Neunheim - Spenden**

01	Einzahlungen aus Investitionszuwendungen	1.039,40	0,00	0,00	0,00	0,00
02	Einzahlungen aus Inverstitinsbeiträge u. ä. Entgelte für Investitionstätigkeit	0,00	0,00	0,00	0,00	0,00
03	Einzahlungen aus der Veräußerung von Sachvermögen	0,00	0,00	0,00	0,00	0,00
04	Einzahlungen aus der Veräußerung von Finanzvermögen	0,00	0,00	0,00	0,00	0,00
05	Einzahlung für sonstige Investitionstätigkeit	0,00	0,00	0,00	0,00	0,00
<b>06</b>	<b>Summe der Einzahlungen aus Investitionstätigkeit (Summe aus Nummer 1 bis 5)</b>	<b>1.039,40</b>	<b>0,00</b>	<b>0,00</b>	<b>0,00</b>	<b>0,00</b>
07	Auszahlungen für den Erwerb von Grundstücken und Gebäuden	0,00	0,00	0,00	0,00	0,00
08	Auszahlungen für Baumaßnahmen	0,00	0,00	0,00	0,00	0,00
09	Auszahlungen für den Erwerb von beweglichem Sachvermögen	0,00	0,00	0,00	0,00	0,00
10	Auszahlungen für den Erwerb von Finanzvermögen	0,00	0,00	0,00	0,00	0,00
11	Auszahlungen für Investitionsförderungsmaßnahmen	0,00	0,00	0,00	0,00	0,00
12	Auszahlungen für für den Erwerb von immateriellen Vermögensgegenständen	0,00	0,00	0,00	0,00	0,00
<b>13</b>	<b>Summe der Auszahlungen aus Investitionstätigkeit (Summe aus Nummer 7 bis 12)</b>	<b>0,00</b>	<b>0,00</b>	<b>0,00</b>	<b>0,00</b>	<b>0,00</b>
<b>14</b>	<b>Saldo aus Investitionstätigkeit (Saldo aus Nummer 6 und 13)</b>	<b>1.039,40</b>	<b>0,00</b>	<b>0,00</b>	<b>0,00</b>	<b>0,00</b>
15	Aktiviere Eigenleistung	0,00	0,00	0,00	0,00	0,00
<b>16</b>	<b>Gesamtkosten der Maßnahme (Summe aus Nummer 13 und 15)</b>	<b>0,00</b>	<b>0,00</b>	<b>0,00</b>	<b>0,00</b>	<b>0,00</b>

**Teilfinanzrechnung 2018****11.24.01****B. Nachweis einzelner Investitionsmaßnahmen**

**Produktbereich:** 11 Innere Verwaltung  
**Produktgruppe:** 11.24 Grundstücks- und Gebäudemanagement, Techn. Immobilienmanagement  
**Produkt:** 11.24.01 Planung und bauliche Durchführung von Neu-, Um- und Erweiterungsbauten

Ifd. Nr.	Investitionsmaßnahmen oberhalb der festgesetzten Wertgrenze	Ergebnis 2017	Fortgeschriebener Ansatz 2018	Ergebnis 2018	Vergleich fortgeschriebener Ansatz/ Ergebnis 2018	Ermächtigungsübertragung
		in EUR				
		1	2	3	4	5

**Maßnahme: 1720713001**  
**FFW Ellwangen - Abtrennung Umkleide / Fahrzeughalle**

01	Einzahlungen aus Investitionszuwendungen	0,00	0,00	0,00	0,00	0,00
02	Einzahlungen aus Inverstitinsbeiträge u. ä. Entgelte für Investitionstätigkeit	0,00	0,00	0,00	0,00	0,00
03	Einzahlungen aus der Veräußerung von Sachvermögen	0,00	0,00	0,00	0,00	0,00
04	Einzahlungen aus der Veräußerung von Finanzvermögen	0,00	0,00	0,00	0,00	0,00
05	Einzahlung für sonstige Investitionstätigkeit	0,00	0,00	0,00	0,00	0,00
<b>06</b>	<b>Summe der Einzahlungen aus Investitionstätigkeit (Summe aus Nummer 1 bis 5)</b>	<b>0,00</b>	<b>0,00</b>	<b>0,00</b>	<b>0,00</b>	<b>0,00</b>
07	Auszahlungen für den Erwerb von Grundstücken und Gebäuden	0,00	0,00	0,00	0,00	0,00
08	Auszahlungen für Baumaßnahmen	0,00	16.000,00	0,00	-16.000,00	16.000,00
09	Auszahlungen für den Erwerb von beweglichem Sachvermögen	0,00	0,00	0,00	0,00	0,00
10	Auszahlungen für den Erwerb von Finanzvermögen	0,00	0,00	0,00	0,00	0,00
11	Auszahlungen für Investitionsförderungsmaßnahmen	0,00	0,00	0,00	0,00	0,00
12	Auszahlungen für für den Erwerb von immateriellen Vermögensgegenständen	0,00	0,00	0,00	0,00	0,00
<b>13</b>	<b>Summe der Auszahlungen aus Investitionstätigkeit (Summe aus Nummer 7 bis 12)</b>	<b>0,00</b>	<b>16.000,00</b>	<b>0,00</b>	<b>-16.000,00</b>	<b>16.000,00</b>
<b>14</b>	<b>Saldo aus Investitionstätigkeit (Saldo aus Nummer 6 und 13)</b>	<b>0,00</b>	<b>-16.000,00</b>	<b>0,00</b>	<b>16.000,00</b>	<b>-16.000,00</b>
15	Aktiviere Eigenleistung	0,00	0,00	0,00	0,00	0,00
<b>16</b>	<b>Gesamtkosten der Maßnahme (Summe aus Nummer 13 und 15)</b>	<b>0,00</b>	<b>-16.000,00</b>	<b>0,00</b>	<b>16.000,00</b>	<b>-16.000,00</b>

**Maßnahme: 1720713002**  
**FFW Ellwangen - Atemschutzübungsanlage**

01	Einzahlungen aus Investitionszuwendungen	0,00	0,00	0,00	0,00	0,00
02	Einzahlungen aus Inverstitinsbeiträge u. ä. Entgelte für Investitionstätigkeit	0,00	0,00	0,00	0,00	0,00
03	Einzahlungen aus der Veräußerung von Sachvermögen	0,00	0,00	0,00	0,00	0,00
04	Einzahlungen aus der Veräußerung von Finanzvermögen	0,00	0,00	0,00	0,00	0,00
05	Einzahlung für sonstige Investitionstätigkeit	0,00	0,00	0,00	0,00	0,00
<b>06</b>	<b>Summe der Einzahlungen aus Investitionstätigkeit (Summe aus Nummer 1 bis 5)</b>	<b>0,00</b>	<b>0,00</b>	<b>0,00</b>	<b>0,00</b>	<b>0,00</b>
07	Auszahlungen für den Erwerb von Grundstücken und Gebäuden	0,00	0,00	0,00	0,00	0,00
08	Auszahlungen für Baumaßnahmen	196.784,55	0,00	8.967,69	8.967,69	0,00
09	Auszahlungen für den Erwerb von beweglichem Sachvermögen	0,00	0,00	0,00	0,00	0,00
10	Auszahlungen für den Erwerb von Finanzvermögen	0,00	0,00	0,00	0,00	0,00
11	Auszahlungen für Investitionsförderungsmaßnahmen	0,00	0,00	0,00	0,00	0,00
12	Auszahlungen für für den Erwerb von immateriellen Vermögensgegenständen	0,00	0,00	0,00	0,00	0,00
<b>13</b>	<b>Summe der Auszahlungen aus Investitionstätigkeit (Summe aus Nummer 7 bis 12)</b>	<b>196.784,55</b>	<b>0,00</b>	<b>8.967,69</b>	<b>8.967,69</b>	<b>0,00</b>
<b>14</b>	<b>Saldo aus Investitionstätigkeit (Saldo aus Nummer 6 und 13)</b>	<b>-196.784,55</b>	<b>0,00</b>	<b>-8.967,69</b>	<b>-8.967,69</b>	<b>0,00</b>
15	Aktiviere Eigenleistung	0,00	0,00	0,00	0,00	0,00
<b>16</b>	<b>Gesamtkosten der Maßnahme (Summe aus Nummer 13 und 15)</b>	<b>-196.784,55</b>	<b>0,00</b>	<b>-8.967,69</b>	<b>-8.967,69</b>	<b>0,00</b>

**Teilfinanzrechnung 2018****11.24.01****B. Nachweis einzelner Investitionsmaßnahmen**

**Produktbereich:** 11 Innere Verwaltung  
**Produktgruppe:** 11.24 Grundstücks- und Gebäudemanagement, Techn. Immobilienmanagement  
**Produkt:** 11.24.01 Planung und bauliche Durchführung von Neu-, Um- und Erweiterungsbauten

Ifd. Nr.	Investitionsmaßnahmen oberhalb der festgesetzten Wertgrenze	Ergebnis 2017	Fortgeschriebener Ansatz 2018	Ergebnis 2018	Vergleich fortgeschriebener Ansatz/ Ergebnis 2018	Ermächtigungsübertragung
		in EUR				
		1	2	3	4	5

**Maßnahme: 1720720601****Kastellschule - Bauliche Sanierung**

3.433.500 EUR = Gesamtkosten (inklusive Ausstattung) davon

200.000 EUR = 2019 teils Möblierung, teils Rechtsstreit Trockenbau

01	Einzahlungen aus Investitionszuwendungen	0,00	0,00	0,00	0,00	0,00
02	Einzahlungen aus Inverstitinsbeiträge u. ä. Entgelte für Investitionstätigkeit	0,00	0,00	0,00	0,00	0,00
03	Einzahlungen aus der Veräußerung von Sachvermögen	0,00	0,00	0,00	0,00	0,00
04	Einzahlungen aus der Veräußerung von Finanzvermögen	0,00	0,00	0,00	0,00	0,00
05	Einzahlung für sonstige Investitionstätigkeit	0,00	0,00	0,00	0,00	0,00
<b>06</b>	<b>Summe der Einzahlungen aus Investitionstätigkeit (Summe aus Nummer 1 bis 5)</b>	<b>0,00</b>	<b>0,00</b>	<b>0,00</b>	<b>0,00</b>	<b>0,00</b>
07	Auszahlungen für den Erwerb von Grundstücken und Gebäuden	0,00	0,00	0,00	0,00	0,00
08	Auszahlungen für Baumaßnahmen	465.463,37	291.000,00	735.367,34	444.367,34	0,00
09	Auszahlungen für den Erwerb von beweglichem Sachvermögen	0,00	0,00	0,00	0,00	0,00
10	Auszahlungen für den Erwerb von Finanzvermögen	0,00	0,00	0,00	0,00	0,00
11	Auszahlungen für Investitionsförderungsmaßnahmen	0,00	0,00	0,00	0,00	0,00
12	Auszahlungen für für den Erwerb von immateriellen Vermögensgegenständen	0,00	0,00	0,00	0,00	0,00
<b>13</b>	<b>Summe der Auszahlungen aus Investitionstätigkeit (Summe aus Nummer 7 bis 12)</b>	<b>465.463,37</b>	<b>291.000,00</b>	<b>735.367,34</b>	<b>444.367,34</b>	<b>0,00</b>
<b>14</b>	<b>Saldo aus Investitionstätigkeit (Saldo aus Nummer 6 und 13)</b>	<b>-465.463,37</b>	<b>-291.000,00</b>	<b>-735.367,34</b>	<b>-444.367,34</b>	<b>0,00</b>
15	Aktivierete Eigenleistung	0,00	0,00	0,00	0,00	0,00
<b>16</b>	<b>Gesamtkosten der Maßnahme (Summe aus Nummer 13 und 15)</b>	<b>-465.463,37</b>	<b>-291.000,00</b>	<b>-735.367,34</b>	<b>-444.367,34</b>	<b>0,00</b>

**Maßnahme: 1720720602****Kastellschule - Energetische Sanierung**

01	Einzahlungen aus Investitionszuwendungen	0,00	0,00	0,00	0,00	0,00
02	Einzahlungen aus Inverstitinsbeiträge u. ä. Entgelte für Investitionstätigkeit	0,00	0,00	0,00	0,00	0,00
03	Einzahlungen aus der Veräußerung von Sachvermögen	0,00	0,00	0,00	0,00	0,00
04	Einzahlungen aus der Veräußerung von Finanzvermögen	0,00	0,00	0,00	0,00	0,00
05	Einzahlung für sonstige Investitionstätigkeit	0,00	0,00	0,00	0,00	0,00
<b>06</b>	<b>Summe der Einzahlungen aus Investitionstätigkeit (Summe aus Nummer 1 bis 5)</b>	<b>0,00</b>	<b>0,00</b>	<b>0,00</b>	<b>0,00</b>	<b>0,00</b>
07	Auszahlungen für den Erwerb von Grundstücken und Gebäuden	0,00	0,00	0,00	0,00	0,00
08	Auszahlungen für Baumaßnahmen	698.584,61	225.200,00	343.627,08	118.427,08	251.000,00
09	Auszahlungen für den Erwerb von beweglichem Sachvermögen	0,00	0,00	0,00	0,00	0,00
10	Auszahlungen für den Erwerb von Finanzvermögen	0,00	0,00	0,00	0,00	0,00
11	Auszahlungen für Investitionsförderungsmaßnahmen	0,00	0,00	0,00	0,00	0,00
12	Auszahlungen für für den Erwerb von immateriellen Vermögensgegenständen	0,00	0,00	0,00	0,00	0,00
<b>13</b>	<b>Summe der Auszahlungen aus Investitionstätigkeit (Summe aus Nummer 7 bis 12)</b>	<b>698.584,61</b>	<b>225.200,00</b>	<b>343.627,08</b>	<b>118.427,08</b>	<b>251.000,00</b>
<b>14</b>	<b>Saldo aus Investitionstätigkeit (Saldo aus Nummer 6 und 13)</b>	<b>-698.584,61</b>	<b>-225.200,00</b>	<b>-343.627,08</b>	<b>-118.427,08</b>	<b>-251.000,00</b>
15	Aktivierete Eigenleistung	0,00	0,00	0,00	0,00	0,00
<b>16</b>	<b>Gesamtkosten der Maßnahme (Summe aus Nummer 13 und 15)</b>	<b>-698.584,61</b>	<b>-225.200,00</b>	<b>-343.627,08</b>	<b>-118.427,08</b>	<b>-251.000,00</b>

**Teilfinanzrechnung 2018****11.24.01****B. Nachweis einzelner Investitionsmaßnahmen**

**Produktbereich:** 11 Innere Verwaltung  
**Produktgruppe:** 11.24 Grundstücks- und Gebäudemanagement, Techn. Immobilienmanagement  
**Produkt:** 11.24.01 Planung und bauliche Durchführung von Neu-, Um- und Erweiterungsbauten

lfd. Nr.	Investitionsmaßnahmen oberhalb der festgesetzten Wertgrenze	Ergebnis 2017	Fortgeschriebener Ansatz 2018	Ergebnis 2018	Vergleich fortgeschriebener Ansatz/ Ergebnis 2018	Ermächtigungsübertragung
		in EUR				
		1	2	3	4	5

**Maßnahme: 1720720603**  
**Kastellschule - Trachtenkapelle**

01	Einzahlungen aus Investitionszuwendungen	0,00	0,00	0,00	0,00	0,00
02	Einzahlungen aus Inverstitinsbeiträge u. ä. Entgelte für Investitionstätigkeit	0,00	0,00	0,00	0,00	0,00
03	Einzahlungen aus der Veräußerung von Sachvermögen	0,00	0,00	0,00	0,00	0,00
04	Einzahlungen aus der Veräußerung von Finanzvermögen	0,00	0,00	0,00	0,00	0,00
05	Einzahlung für sonstige Investitionstätigkeit	0,00	0,00	0,00	0,00	0,00
<b>06</b>	<b>Summe der Einzahlungen aus Investitionstätigkeit (Summe aus Nummer 1 bis 5)</b>	<b>0,00</b>	<b>0,00</b>	<b>0,00</b>	<b>0,00</b>	<b>0,00</b>
07	Auszahlungen für den Erwerb von Grundstücken und Gebäuden	0,00	0,00	0,00	0,00	0,00
08	Auszahlungen für Baumaßnahmen	185.544,22	50.000,00	173.807,22	123.807,22	107.100,00
09	Auszahlungen für den Erwerb von beweglichem Sachvermögen	0,00	0,00	0,00	0,00	0,00
10	Auszahlungen für den Erwerb von Finanzvermögen	0,00	0,00	0,00	0,00	0,00
11	Auszahlungen für Investitionsförderungsmaßnahmen	0,00	0,00	0,00	0,00	0,00
12	Auszahlungen für für den Erwerb von immateriellen Vermögensgegenständen	0,00	0,00	0,00	0,00	0,00
<b>13</b>	<b>Summe der Auszahlungen aus Investitionstätigkeit (Summe aus Nummer 7 bis 12)</b>	<b>185.544,22</b>	<b>50.000,00</b>	<b>173.807,22</b>	<b>123.807,22</b>	<b>107.100,00</b>
<b>14</b>	<b>Saldo aus Investitionstätigkeit (Saldo aus Nummer 6 und 13)</b>	<b>-185.544,22</b>	<b>-50.000,00</b>	<b>-173.807,22</b>	<b>-123.807,22</b>	<b>-107.100,00</b>
15	Aktiviere Eigenleistung	0,00	0,00	0,00	0,00	0,00
<b>16</b>	<b>Gesamtkosten der Maßnahme (Summe aus Nummer 13 und 15)</b>	<b>-185.544,22</b>	<b>-50.000,00</b>	<b>-173.807,22</b>	<b>-123.807,22</b>	<b>-107.100,00</b>

**Maßnahme: 1720721001**  
**Klosterfeldschule - Spielgerät**  
 Durch Crowdfunding finanziert und von der Stadt aufgestellt.

01	Einzahlungen aus Investitionszuwendungen	0,00	0,00	0,00	0,00	0,00
02	Einzahlungen aus Inverstitinsbeiträge u. ä. Entgelte für Investitionstätigkeit	0,00	0,00	0,00	0,00	0,00
03	Einzahlungen aus der Veräußerung von Sachvermögen	0,00	0,00	0,00	0,00	0,00
04	Einzahlungen aus der Veräußerung von Finanzvermögen	0,00	0,00	0,00	0,00	0,00
05	Einzahlung für sonstige Investitionstätigkeit	0,00	0,00	0,00	0,00	0,00
<b>06</b>	<b>Summe der Einzahlungen aus Investitionstätigkeit (Summe aus Nummer 1 bis 5)</b>	<b>0,00</b>	<b>0,00</b>	<b>0,00</b>	<b>0,00</b>	<b>0,00</b>
07	Auszahlungen für den Erwerb von Grundstücken und Gebäuden	0,00	0,00	0,00	0,00	0,00
08	Auszahlungen für Baumaßnahmen	7.045,31	0,00	2.261,00	2.261,00	0,00
09	Auszahlungen für den Erwerb von beweglichem Sachvermögen	0,00	0,00	0,00	0,00	0,00
10	Auszahlungen für den Erwerb von Finanzvermögen	0,00	0,00	0,00	0,00	0,00
11	Auszahlungen für Investitionsförderungsmaßnahmen	0,00	0,00	0,00	0,00	0,00
12	Auszahlungen für für den Erwerb von immateriellen Vermögensgegenständen	0,00	0,00	0,00	0,00	0,00
<b>13</b>	<b>Summe der Auszahlungen aus Investitionstätigkeit (Summe aus Nummer 7 bis 12)</b>	<b>7.045,31</b>	<b>0,00</b>	<b>2.261,00</b>	<b>2.261,00</b>	<b>0,00</b>
<b>14</b>	<b>Saldo aus Investitionstätigkeit (Saldo aus Nummer 6 und 13)</b>	<b>-7.045,31</b>	<b>0,00</b>	<b>-2.261,00</b>	<b>-2.261,00</b>	<b>0,00</b>
15	Aktiviere Eigenleistung	0,00	0,00	0,00	0,00	0,00
<b>16</b>	<b>Gesamtkosten der Maßnahme (Summe aus Nummer 13 und 15)</b>	<b>-7.045,31</b>	<b>0,00</b>	<b>-2.261,00</b>	<b>-2.261,00</b>	<b>0,00</b>

**Teilfinanzrechnung 2018****11.24.01****B. Nachweis einzelner Investitionsmaßnahmen**

**Produktbereich:** 11 Innere Verwaltung  
**Produktgruppe:** 11.24 Grundstücks- und Gebäudemanagement, Techn. Immobilienmanagement  
**Produkt:** 11.24.01 Planung und bauliche Durchführung von Neu-, Um- und Erweiterungsbauten

lfd. Nr.	Investitionsmaßnahmen oberhalb der festgesetzten Wertgrenze	Ergebnis 2017	Fortgeschriebener Ansatz 2018	Ergebnis 2018	Vergleich fortgeschriebener Ansatz/ Ergebnis 2018	Ermächtigungsübertragung
		1	2	3	4	5

**Maßnahme: 1720721601****Mittelhofschule - Kleinspielfeld**

240.000 EUR = Gesamtkosten, davon

30.000 EUR = 2016

150.000 EUR = 2017

60.000 EUR = 2018

weitere 40.000 EUR finanziert durch Schule (Förderverein, Budget)

in EUR						
		1	2	3	4	5
01	Einzahlungen aus Investitionszuwendungen	0,00	0,00	0,00	0,00	0,00
02	Einzahlungen aus Inverstitinsbeiträge u. ä. Entgelte für Investitionstätigkeit	0,00	0,00	0,00	0,00	0,00
03	Einzahlungen aus der Veräußerung von Sachvermögen	0,00	0,00	0,00	0,00	0,00
04	Einzahlungen aus der Veräußerung von Finanzvermögen	0,00	0,00	0,00	0,00	0,00
05	Einzahlung für sonstige Investitionstätigkeit	0,00	0,00	0,00	0,00	0,00
<b>06</b>	<b>Summe der Einzahlungen aus Investitionstätigkeit (Summe aus Nummer 1 bis 5)</b>	<b>0,00</b>	<b>0,00</b>	<b>0,00</b>	<b>0,00</b>	<b>0,00</b>
07	Auszahlungen für den Erwerb von Grundstücken und Gebäuden	0,00	0,00	0,00	0,00	0,00
08	Auszahlungen für Baumaßnahmen	78.827,12	60.000,00	149.126,39	89.126,39	3.231,00
09	Auszahlungen für den Erwerb von beweglichem Sachvermögen	0,00	0,00	0,00	0,00	0,00
10	Auszahlungen für den Erwerb von Finanzvermögen	0,00	0,00	0,00	0,00	0,00
11	Auszahlungen für Investitionsförderungsmaßnahmen	0,00	0,00	0,00	0,00	0,00
12	Auszahlungen für für den Erwerb von immateriellen Vermögensgegenständen	0,00	0,00	0,00	0,00	0,00
<b>13</b>	<b>Summe der Auszahlungen aus Investitionstätigkeit (Summe aus Nummer 7 bis 12)</b>	<b>78.827,12</b>	<b>60.000,00</b>	<b>149.126,39</b>	<b>89.126,39</b>	<b>3.231,00</b>
<b>14</b>	<b>Saldo aus Investitionstätigkeit (Saldo aus Nummer 6 und 13)</b>	<b>-78.827,12</b>	<b>-60.000,00</b>	<b>-149.126,39</b>	<b>-89.126,39</b>	<b>-3.231,00</b>
15	Aktiviere Eigenleistung	0,00	0,00	0,00	0,00	0,00
<b>16</b>	<b>Gesamtkosten der Maßnahme (Summe aus Nummer 13 und 15)</b>	<b>-78.827,12</b>	<b>-60.000,00</b>	<b>-149.126,39</b>	<b>-89.126,39</b>	<b>-3.231,00</b>

**Maßnahme: 1720721602****Mittelhofschule - Umsetzung Brandschutzkonzept**

01	Einzahlungen aus Investitionszuwendungen	0,00	0,00	0,00	0,00	0,00
02	Einzahlungen aus Inverstitinsbeiträge u. ä. Entgelte für Investitionstätigkeit	0,00	0,00	0,00	0,00	0,00
03	Einzahlungen aus der Veräußerung von Sachvermögen	0,00	0,00	0,00	0,00	0,00
04	Einzahlungen aus der Veräußerung von Finanzvermögen	0,00	0,00	0,00	0,00	0,00
05	Einzahlung für sonstige Investitionstätigkeit	0,00	0,00	0,00	0,00	0,00
<b>06</b>	<b>Summe der Einzahlungen aus Investitionstätigkeit (Summe aus Nummer 1 bis 5)</b>	<b>0,00</b>	<b>0,00</b>	<b>0,00</b>	<b>0,00</b>	<b>0,00</b>
07	Auszahlungen für den Erwerb von Grundstücken und Gebäuden	0,00	0,00	0,00	0,00	0,00
08	Auszahlungen für Baumaßnahmen	684.060,73	0,00	145.134,71	145.134,71	0,00
09	Auszahlungen für den Erwerb von beweglichem Sachvermögen	0,00	0,00	0,00	0,00	0,00
10	Auszahlungen für den Erwerb von Finanzvermögen	0,00	0,00	0,00	0,00	0,00
11	Auszahlungen für Investitionsförderungsmaßnahmen	0,00	0,00	0,00	0,00	0,00
12	Auszahlungen für für den Erwerb von immateriellen Vermögensgegenständen	0,00	0,00	0,00	0,00	0,00
<b>13</b>	<b>Summe der Auszahlungen aus Investitionstätigkeit (Summe aus Nummer 7 bis 12)</b>	<b>684.060,73</b>	<b>0,00</b>	<b>145.134,71</b>	<b>145.134,71</b>	<b>0,00</b>
<b>14</b>	<b>Saldo aus Investitionstätigkeit (Saldo aus Nummer 6 und 13)</b>	<b>-684.060,73</b>	<b>0,00</b>	<b>-145.134,71</b>	<b>-145.134,71</b>	<b>0,00</b>
15	Aktiviere Eigenleistung	0,00	0,00	0,00	0,00	0,00
<b>16</b>	<b>Gesamtkosten der Maßnahme (Summe aus Nummer 13 und 15)</b>	<b>-684.060,73</b>	<b>0,00</b>	<b>-145.134,71</b>	<b>-145.134,71</b>	<b>0,00</b>

**Teilfinanzrechnung 2018****11.24.01****B. Nachweis einzelner Investitionsmaßnahmen**

**Produktbereich:** 11 Innere Verwaltung  
**Produktgruppe:** 11.24 Grundstücks- und Gebäudemanagement, Techn. Immobilienmanagement  
**Produkt:** 11.24.01 Planung und bauliche Durchführung von Neu-, Um- und Erweiterungsbauten

lfd. Nr.	Investitionsmaßnahmen oberhalb der festgesetzten Wertgrenze	Ergebnis 2017	Fortgeschriebener Ansatz 2018	Ergebnis 2018	Vergleich fortgeschriebener Ansatz/ Ergebnis 2018	Ermächtigungsübertragung
		in EUR				
		1	2	3	4	5

**Maßnahme: 1720721802****Buchenbergschule - Erweiterung**

7.560.000 EUR = Gesamtkosten, davon

7.186.000 EUR = Gemeinschaftsschule

349.000 EUR = Energetische Sanierung

25.000 EUR = Schallschutzmaßnahmen in den Klassenzimmern

01	Einzahlungen aus Investitionszuwendungen	0,00	0,00	0,00	0,00	0,00
02	Einzahlungen aus Inverstitinsbeiträge u. ä. Entgelte für Investitionstätigkeit	0,00	0,00	0,00	0,00	0,00
03	Einzahlungen aus der Veräußerung von Sachvermögen	0,00	0,00	0,00	0,00	0,00
04	Einzahlungen aus der Veräußerung von Finanzvermögen	0,00	0,00	0,00	0,00	0,00
05	Einzahlung für sonstige Investitionstätigkeit	0,00	0,00	0,00	0,00	0,00
<b>06</b>	<b>Summe der Einzahlungen aus Investitionstätigkeit (Summe aus Nummer 1 bis 5)</b>	<b>0,00</b>	<b>0,00</b>	<b>0,00</b>	<b>0,00</b>	<b>0,00</b>
07	Auszahlungen für den Erwerb von Grundstücken und Gebäuden	0,00	0,00	0,00	0,00	0,00
08	Auszahlungen für Baumaßnahmen	667.103,58	50.000,00	397.405,76	347.405,76	410.300,00
09	Auszahlungen für den Erwerb von beweglichem Sachvermögen	0,00	0,00	0,00	0,00	0,00
10	Auszahlungen für den Erwerb von Finanzvermögen	0,00	0,00	0,00	0,00	0,00
11	Auszahlungen für Investitionsförderungsmaßnahmen	0,00	0,00	0,00	0,00	0,00
12	Auszahlungen für für den Erwerb von immateriellen Vermögensgegenständen	0,00	0,00	0,00	0,00	0,00
<b>13</b>	<b>Summe der Auszahlungen aus Investitionstätigkeit (Summe aus Nummer 7 bis 12)</b>	<b>667.103,58</b>	<b>50.000,00</b>	<b>397.405,76</b>	<b>347.405,76</b>	<b>410.300,00</b>
<b>14</b>	<b>Saldo aus Investitionstätigkeit (Saldo aus Nummer 6 und 13)</b>	<b>-667.103,58</b>	<b>-50.000,00</b>	<b>-397.405,76</b>	<b>-347.405,76</b>	<b>-410.300,00</b>
15	Aktiviere Eigenleistung	0,00	0,00	0,00	0,00	0,00
<b>16</b>	<b>Gesamtkosten der Maßnahme (Summe aus Nummer 13 und 15)</b>	<b>-667.103,58</b>	<b>-50.000,00</b>	<b>-397.405,76</b>	<b>-347.405,76</b>	<b>-410.300,00</b>

**Maßnahme: 1720721803****Buchenbergschule - Umbau**

01	Einzahlungen aus Investitionszuwendungen	0,00	0,00	0,00	0,00	0,00
02	Einzahlungen aus Inverstitinsbeiträge u. ä. Entgelte für Investitionstätigkeit	0,00	0,00	0,00	0,00	0,00
03	Einzahlungen aus der Veräußerung von Sachvermögen	0,00	0,00	0,00	0,00	0,00
04	Einzahlungen aus der Veräußerung von Finanzvermögen	0,00	0,00	0,00	0,00	0,00
05	Einzahlung für sonstige Investitionstätigkeit	0,00	0,00	0,00	0,00	0,00
<b>06</b>	<b>Summe der Einzahlungen aus Investitionstätigkeit (Summe aus Nummer 1 bis 5)</b>	<b>0,00</b>	<b>0,00</b>	<b>0,00</b>	<b>0,00</b>	<b>0,00</b>
07	Auszahlungen für den Erwerb von Grundstücken und Gebäuden	0,00	0,00	0,00	0,00	0,00
08	Auszahlungen für Baumaßnahmen	790.780,11	0,00	261.742,98	261.742,98	40.700,00
09	Auszahlungen für den Erwerb von beweglichem Sachvermögen	0,00	0,00	0,00	0,00	0,00
10	Auszahlungen für den Erwerb von Finanzvermögen	0,00	0,00	0,00	0,00	0,00
11	Auszahlungen für Investitionsförderungsmaßnahmen	0,00	0,00	0,00	0,00	0,00
12	Auszahlungen für für den Erwerb von immateriellen Vermögensgegenständen	0,00	0,00	0,00	0,00	0,00
<b>13</b>	<b>Summe der Auszahlungen aus Investitionstätigkeit (Summe aus Nummer 7 bis 12)</b>	<b>790.780,11</b>	<b>0,00</b>	<b>261.742,98</b>	<b>261.742,98</b>	<b>40.700,00</b>
<b>14</b>	<b>Saldo aus Investitionstätigkeit (Saldo aus Nummer 6 und 13)</b>	<b>-790.780,11</b>	<b>0,00</b>	<b>-261.742,98</b>	<b>-261.742,98</b>	<b>-40.700,00</b>
15	Aktiviere Eigenleistung	0,00	0,00	0,00	0,00	0,00
<b>16</b>	<b>Gesamtkosten der Maßnahme (Summe aus Nummer 13 und 15)</b>	<b>-790.780,11</b>	<b>0,00</b>	<b>-261.742,98</b>	<b>-261.742,98</b>	<b>-40.700,00</b>

**Teilfinanzrechnung 2018****11.24.01****B. Nachweis einzelner Investitionsmaßnahmen**

**Produktbereich:** 11 Innere Verwaltung  
**Produktgruppe:** 11.24 Grundstücks- und Gebäudemanagement, Techn. Immobilienmanagement  
**Produkt:** 11.24.01 Planung und bauliche Durchführung von Neu-, Um- und Erweiterungsbauten

lfd. Nr.	Investitionsmaßnahmen oberhalb der festgesetzten Wertgrenze	Ergebnis 2017	Fortgeschriebener Ansatz 2018	Ergebnis 2018	Vergleich fortgeschriebener Ansatz/ Ergebnis 2018	Ermächtigungsübertragung
		in EUR				
		1	2	3	4	5

**Maßnahme: 1720721804****Buchenbergschule - Schallschutzmaßnahmen Klassenzimmer**

01	Einzahlungen aus Investitionszuwendungen	0,00	0,00	0,00	0,00	0,00
02	Einzahlungen aus Inverstitinsbeiträge u. ä. Entgelte für Investitionstätigkeit	0,00	0,00	0,00	0,00	0,00
03	Einzahlungen aus der Veräußerung von Sachvermögen	0,00	0,00	0,00	0,00	0,00
04	Einzahlungen aus der Veräußerung von Finanzvermögen	0,00	0,00	0,00	0,00	0,00
05	Einzahlung für sonstige Investitionstätigkeit	0,00	0,00	0,00	0,00	0,00
<b>06</b>	<b>Summe der Einzahlungen aus Investitionstätigkeit (Summe aus Nummer 1 bis 5)</b>	<b>0,00</b>	<b>0,00</b>	<b>0,00</b>	<b>0,00</b>	<b>0,00</b>
07	Auszahlungen für den Erwerb von Grundstücken und Gebäuden	0,00	0,00	0,00	0,00	0,00
08	Auszahlungen für Baumaßnahmen	0,00	0,00	24.232,78	24.232,78	0,00
09	Auszahlungen für den Erwerb von beweglichem Sachvermögen	0,00	0,00	0,00	0,00	0,00
10	Auszahlungen für den Erwerb von Finanzvermögen	0,00	0,00	0,00	0,00	0,00
11	Auszahlungen für Investitionsförderungsmaßnahmen	0,00	0,00	0,00	0,00	0,00
12	Auszahlungen für für den Erwerb von immateriellen Vermögensgegenständen	0,00	0,00	0,00	0,00	0,00
<b>13</b>	<b>Summe der Auszahlungen aus Investitionstätigkeit (Summe aus Nummer 7 bis 12)</b>	<b>0,00</b>	<b>0,00</b>	<b>24.232,78</b>	<b>24.232,78</b>	<b>0,00</b>
<b>14</b>	<b>Saldo aus Investitionstätigkeit (Saldo aus Nummer 6 und 13)</b>	<b>0,00</b>	<b>0,00</b>	<b>-24.232,78</b>	<b>-24.232,78</b>	<b>0,00</b>
15	Aktiviere Eigenleistung	0,00	0,00	0,00	0,00	0,00
<b>16</b>	<b>Gesamtkosten der Maßnahme (Summe aus Nummer 13 und 15)</b>	<b>0,00</b>	<b>0,00</b>	<b>-24.232,78</b>	<b>-24.232,78</b>	<b>0,00</b>

**Maßnahme: 1720722001****Eugen-Bolz-Realschule - Modernisierung Lehrküche**

01	Einzahlungen aus Investitionszuwendungen	0,00	0,00	0,00	0,00	0,00
02	Einzahlungen aus Inverstitinsbeiträge u. ä. Entgelte für Investitionstätigkeit	0,00	0,00	0,00	0,00	0,00
03	Einzahlungen aus der Veräußerung von Sachvermögen	0,00	0,00	0,00	0,00	0,00
04	Einzahlungen aus der Veräußerung von Finanzvermögen	0,00	0,00	0,00	0,00	0,00
05	Einzahlung für sonstige Investitionstätigkeit	0,00	0,00	0,00	0,00	0,00
<b>06</b>	<b>Summe der Einzahlungen aus Investitionstätigkeit (Summe aus Nummer 1 bis 5)</b>	<b>0,00</b>	<b>0,00</b>	<b>0,00</b>	<b>0,00</b>	<b>0,00</b>
07	Auszahlungen für den Erwerb von Grundstücken und Gebäuden	0,00	0,00	0,00	0,00	0,00
08	Auszahlungen für Baumaßnahmen	177.960,78	0,00	28.556,65	28.556,65	0,00
09	Auszahlungen für den Erwerb von beweglichem Sachvermögen	0,00	0,00	0,00	0,00	0,00
10	Auszahlungen für den Erwerb von Finanzvermögen	0,00	0,00	0,00	0,00	0,00
11	Auszahlungen für Investitionsförderungsmaßnahmen	0,00	0,00	0,00	0,00	0,00
12	Auszahlungen für für den Erwerb von immateriellen Vermögensgegenständen	0,00	0,00	0,00	0,00	0,00
<b>13</b>	<b>Summe der Auszahlungen aus Investitionstätigkeit (Summe aus Nummer 7 bis 12)</b>	<b>177.960,78</b>	<b>0,00</b>	<b>28.556,65</b>	<b>28.556,65</b>	<b>0,00</b>
<b>14</b>	<b>Saldo aus Investitionstätigkeit (Saldo aus Nummer 6 und 13)</b>	<b>-177.960,78</b>	<b>0,00</b>	<b>-28.556,65</b>	<b>-28.556,65</b>	<b>0,00</b>
15	Aktiviere Eigenleistung	0,00	0,00	0,00	0,00	0,00
<b>16</b>	<b>Gesamtkosten der Maßnahme (Summe aus Nummer 13 und 15)</b>	<b>-177.960,78</b>	<b>0,00</b>	<b>-28.556,65</b>	<b>-28.556,65</b>	<b>0,00</b>



**Teilfinanzrechnung 2018****11.24.01****B. Nachweis einzelner Investitionsmaßnahmen**

**Produktbereich:** 11 Innere Verwaltung  
**Produktgruppe:** 11.24 Grundstücks- und Gebäudemanagement, Techn. Immobilienmanagement  
**Produkt:** 11.24.01 Planung und bauliche Durchführung von Neu-, Um- und Erweiterungsbauten

lfd. Nr.	Investitionsmaßnahmen oberhalb der festgesetzten Wertgrenze	Ergebnis 2017	Fortgeschriebener Ansatz 2018	Ergebnis 2018	Vergleich fortgeschriebener Ansatz/ Ergebnis 2018	Ermächtigungsübertragung
		in EUR				
		1	2	3	4	5

**Maßnahme: 1720733301**  
**Musikschule - Gestaltungskonzeption**

01	Einzahlungen aus Investitionszuwendungen	0,00	0,00	0,00	0,00	0,00
02	Einzahlungen aus Inverstitinsbeiträge u. ä. Entgelte für Investitionstätigkeit	0,00	0,00	0,00	0,00	0,00
03	Einzahlungen aus der Veräußerung von Sachvermögen	0,00	0,00	0,00	0,00	0,00
04	Einzahlungen aus der Veräußerung von Finanzvermögen	0,00	0,00	0,00	0,00	0,00
05	Einzahlung für sonstige Investitionstätigkeit	0,00	0,00	0,00	0,00	0,00
<b>06</b>	<b>Summe der Einzahlungen aus Investitionstätigkeit (Summe aus Nummer 1 bis 5)</b>	<b>0,00</b>	<b>0,00</b>	<b>0,00</b>	<b>0,00</b>	<b>0,00</b>
07	Auszahlungen für den Erwerb von Grundstücken und Gebäuden	0,00	0,00	0,00	0,00	0,00
08	Auszahlungen für Baumaßnahmen	0,00	0,00	9.956,07	9.956,07	0,00
09	Auszahlungen für den Erwerb von beweglichem Sachvermögen	0,00	0,00	0,00	0,00	0,00
10	Auszahlungen für den Erwerb von Finanzvermögen	0,00	0,00	0,00	0,00	0,00
11	Auszahlungen für Investitionsförderungsmaßnahmen	0,00	0,00	0,00	0,00	0,00
12	Auszahlungen für für den Erwerb von immateriellen Vermögensgegenständen	0,00	0,00	0,00	0,00	0,00
<b>13</b>	<b>Summe der Auszahlungen aus Investitionstätigkeit (Summe aus Nummer 7 bis 12)</b>	<b>0,00</b>	<b>0,00</b>	<b>9.956,07</b>	<b>9.956,07</b>	<b>0,00</b>
<b>14</b>	<b>Saldo aus Investitionstätigkeit (Saldo aus Nummer 6 und 13)</b>	<b>0,00</b>	<b>0,00</b>	<b>-9.956,07</b>	<b>-9.956,07</b>	<b>0,00</b>
15	Aktiviere Eigenleistung	0,00	0,00	0,00	0,00	0,00
<b>16</b>	<b>Gesamtkosten der Maßnahme (Summe aus Nummer 13 und 15)</b>	<b>0,00</b>	<b>0,00</b>	<b>-9.956,07</b>	<b>-9.956,07</b>	<b>0,00</b>

**Maßnahme: 1720746101**  
**KiGa Neunheim - Teilerziehungsbereich**  
 100.000 EUR = Gesamtkosten, davon  
 40.000 EUR = 2016  
 40.000 EUR = 2017  
 20.000 EUR = 2018

01	Einzahlungen aus Investitionszuwendungen	0,00	0,00	0,00	0,00	0,00
02	Einzahlungen aus Inverstitinsbeiträge u. ä. Entgelte für Investitionstätigkeit	0,00	0,00	0,00	0,00	0,00
03	Einzahlungen aus der Veräußerung von Sachvermögen	0,00	0,00	0,00	0,00	0,00
04	Einzahlungen aus der Veräußerung von Finanzvermögen	0,00	0,00	0,00	0,00	0,00
05	Einzahlung für sonstige Investitionstätigkeit	0,00	0,00	0,00	0,00	0,00
<b>06</b>	<b>Summe der Einzahlungen aus Investitionstätigkeit (Summe aus Nummer 1 bis 5)</b>	<b>0,00</b>	<b>0,00</b>	<b>0,00</b>	<b>0,00</b>	<b>0,00</b>
07	Auszahlungen für den Erwerb von Grundstücken und Gebäuden	0,00	0,00	0,00	0,00	0,00
08	Auszahlungen für Baumaßnahmen	103.043,62	0,00	69.362,49	69.362,49	0,00
09	Auszahlungen für den Erwerb von beweglichem Sachvermögen	0,00	0,00	0,00	0,00	0,00
10	Auszahlungen für den Erwerb von Finanzvermögen	0,00	0,00	0,00	0,00	0,00
11	Auszahlungen für Investitionsförderungsmaßnahmen	0,00	0,00	0,00	0,00	0,00
12	Auszahlungen für für den Erwerb von immateriellen Vermögensgegenständen	0,00	0,00	0,00	0,00	0,00
<b>13</b>	<b>Summe der Auszahlungen aus Investitionstätigkeit (Summe aus Nummer 7 bis 12)</b>	<b>103.043,62</b>	<b>0,00</b>	<b>69.362,49</b>	<b>69.362,49</b>	<b>0,00</b>
<b>14</b>	<b>Saldo aus Investitionstätigkeit (Saldo aus Nummer 6 und 13)</b>	<b>-103.043,62</b>	<b>0,00</b>	<b>-69.362,49</b>	<b>-69.362,49</b>	<b>0,00</b>
15	Aktiviere Eigenleistung	0,00	0,00	0,00	0,00	0,00
<b>16</b>	<b>Gesamtkosten der Maßnahme (Summe aus Nummer 13 und 15)</b>	<b>-103.043,62</b>	<b>0,00</b>	<b>-69.362,49</b>	<b>-69.362,49</b>	<b>0,00</b>

# Teilfinanzrechnung 2018

11.24.01

## B. Nachweis einzelner Investitionsmaßnahmen

**Produktbereich:** 11 Innere Verwaltung  
**Produktgruppe:** 11.24 Grundstücks- und Gebäudemanagement, Techn. Immobilienmanagement  
**Produkt:** 11.24.01 Planung und bauliche Durchführung von Neu-, Um- und Erweiterungsbauten

Ifd. Nr.	Investitionsmaßnahmen oberhalb der festgesetzten Wertgrenze	Ergebnis 2017	Fortgeschriebener Ansatz 2018	Ergebnis 2018	Vergleich fortgeschriebener Ansatz/ Ergebnis 2018	Ermächtigungsübertragung
		in EUR				
		1	2	3	4	5

**Maßnahme: 1720746102**  
**KiGa Neunheim - Neubau**  
 Gesamtkosten: 5.763.000 EUR

Darstellung der Maßnahme erfolgt erst seit 2022 getrennt auf verschiedene Maßnahmen (Schule, KIGA, Erstausrüstung KIGA) davon Kosten KIGA = 3.263.000 EUR (inkl. 193.000 EUR Erstausrüstung)

KIGA vor 2021 = ursprünglich 800.000 EUR davon für KIGA 95.000 EUR -und 705.000 EUR für Schule (noch offene 665.000 EUR gingen in 2022 als Mittelübertragung an Schule)

KIGA 2022 = 200.000 EUR davon 115.000 EUR in 2022 als Mittelübertragung an Schule - verbleiben 85.000 EUR

KIGA 2023 = 2.120.000 EUR  
 KIGA 2024 = 520.000 EUR  
 KIGA 2025 = 250.000 EUR

insgesamt = 3.070.000 EUR zzgl. KIGA Erstausrüstung auf extra Maßnahme mit 193.000 EUR

01	Einzahlungen aus Investitionszuwendungen	0,00	0,00	0,00	0,00	0,00
02	Einzahlungen aus Inverstitinsbeiträge u. ä. Entgelte für Investitionstätigkeit	0,00	0,00	0,00	0,00	0,00
03	Einzahlungen aus der Veräußerung von Sachvermögen	0,00	0,00	0,00	0,00	0,00
04	Einzahlungen aus der Veräußerung von Finanzvermögen	0,00	0,00	0,00	0,00	0,00
05	Einzahlung für sonstige Investitionstätigkeit	0,00	0,00	0,00	0,00	0,00
<b>06</b>	<b>Summe der Einzahlungen aus Investitionstätigkeit (Summe aus Nummer 1 bis 5)</b>	0,00	0,00	0,00	0,00	0,00
07	Auszahlungen für den Erwerb von Grundstücken und Gebäuden	0,00	0,00	0,00	0,00	0,00
08	Auszahlungen für Baumaßnahmen	0,00	200.000,00	0,00	-200.000,00	0,00
09	Auszahlungen für den Erwerb von beweglichem Sachvermögen	0,00	0,00	0,00	0,00	0,00
10	Auszahlungen für den Erwerb von Finanzvermögen	0,00	0,00	0,00	0,00	0,00
11	Auszahlungen für Investitionsförderungsmaßnahmen	0,00	0,00	0,00	0,00	0,00
12	Auszahlungen für für den Erwerb von immateriellen Vermögensgegenständen	0,00	0,00	0,00	0,00	0,00
<b>13</b>	<b>Summe der Auszahlungen aus Investitionstätigkeit (Summe aus Nummer 7 bis 12)</b>	0,00	200.000,00	0,00	-200.000,00	0,00
<b>14</b>	<b>Saldo aus Investitionstätigkeit (Saldo aus Nummer 6 und 13)</b>	0,00	-200.000,00	0,00	200.000,00	0,00
15	Aktivierete Eigenleistung	0,00	0,00	0,00	0,00	0,00
<b>16</b>	<b>Gesamtkosten der Maßnahme (Summe aus Nummer 13 und 15)</b>	0,00	-200.000,00	0,00	200.000,00	0,00

**Teilfinanzrechnung 2018****11.24.01****B. Nachweis einzelner Investitionsmaßnahmen**

**Produktbereich:** 11 Innere Verwaltung  
**Produktgruppe:** 11.24 Grundstücks- und Gebäudemanagement, Techn. Immobilienmanagement  
**Produkt:** 11.24.01 Planung und bauliche Durchführung von Neu-, Um- und Erweiterungsbauten

lfd. Nr.	Investitionsmaßnahmen oberhalb der festgesetzten Wertgrenze	Ergebnis 2017	Fortgeschriebener Ansatz 2018	Ergebnis 2018	Vergleich fortgeschriebener Ansatz/ Ergebnis 2018	Ermächtigungsübertragung
		in EUR				
		1	2	3	4	5

**Maßnahme: 1720746302**  
**KiGa Rindelbach - Erweiterung Außenanlage**

01	Einzahlungen aus Investitionszuwendungen	0,00	0,00	0,00	0,00	0,00
02	Einzahlungen aus Inverstitinsbeiträge u. ä. Entgelte für Investitionstätigkeit	0,00	0,00	0,00	0,00	0,00
03	Einzahlungen aus der Veräußerung von Sachvermögen	0,00	0,00	0,00	0,00	0,00
04	Einzahlungen aus der Veräußerung von Finanzvermögen	0,00	0,00	0,00	0,00	0,00
05	Einzahlung für sonstige Investitionstätigkeit	0,00	0,00	0,00	0,00	0,00
<b>06</b>	<b>Summe der Einzahlungen aus Investitionstätigkeit (Summe aus Nummer 1 bis 5)</b>	<b>0,00</b>	<b>0,00</b>	<b>0,00</b>	<b>0,00</b>	<b>0,00</b>
07	Auszahlungen für den Erwerb von Grundstücken und Gebäuden	0,00	0,00	0,00	0,00	0,00
08	Auszahlungen für Baumaßnahmen	94.740,05	0,00	99.046,65	99.046,65	1.421,00
09	Auszahlungen für den Erwerb von beweglichem Sachvermögen	0,00	0,00	0,00	0,00	0,00
10	Auszahlungen für den Erwerb von Finanzvermögen	0,00	0,00	0,00	0,00	0,00
11	Auszahlungen für Investitionsförderungsmaßnahmen	0,00	0,00	0,00	0,00	0,00
12	Auszahlungen für für den Erwerb von immateriellen Vermögensgegenständen	0,00	0,00	0,00	0,00	0,00
<b>13</b>	<b>Summe der Auszahlungen aus Investitionstätigkeit (Summe aus Nummer 7 bis 12)</b>	<b>94.740,05</b>	<b>0,00</b>	<b>99.046,65</b>	<b>99.046,65</b>	<b>1.421,00</b>
<b>14</b>	<b>Saldo aus Investitionstätigkeit (Saldo aus Nummer 6 und 13)</b>	<b>-94.740,05</b>	<b>0,00</b>	<b>-99.046,65</b>	<b>-99.046,65</b>	<b>-1.421,00</b>
15	Aktiviere Eigenleistung	0,00	0,00	0,00	0,00	0,00
<b>16</b>	<b>Gesamtkosten der Maßnahme (Summe aus Nummer 13 und 15)</b>	<b>-94.740,05</b>	<b>0,00</b>	<b>-99.046,65</b>	<b>-99.046,65</b>	<b>-1.421,00</b>

**Maßnahme: 1720746501**  
**KiGa Schrezheim - Teilertüchtigung Außenspielbereich**  
 290.000 EUR = Gesamtkosten  
 170.000 EUR = 2018  
 120.000 EUR = 2019

01	Einzahlungen aus Investitionszuwendungen	0,00	0,00	0,00	0,00	0,00
02	Einzahlungen aus Inverstitinsbeiträge u. ä. Entgelte für Investitionstätigkeit	0,00	0,00	0,00	0,00	0,00
03	Einzahlungen aus der Veräußerung von Sachvermögen	0,00	0,00	0,00	0,00	0,00
04	Einzahlungen aus der Veräußerung von Finanzvermögen	0,00	0,00	0,00	0,00	0,00
05	Einzahlung für sonstige Investitionstätigkeit	0,00	0,00	0,00	0,00	0,00
<b>06</b>	<b>Summe der Einzahlungen aus Investitionstätigkeit (Summe aus Nummer 1 bis 5)</b>	<b>0,00</b>	<b>0,00</b>	<b>0,00</b>	<b>0,00</b>	<b>0,00</b>
07	Auszahlungen für den Erwerb von Grundstücken und Gebäuden	0,00	0,00	0,00	0,00	0,00
08	Auszahlungen für Baumaßnahmen	0,00	170.000,00	16.766,30	-153.233,70	153.100,00
09	Auszahlungen für den Erwerb von beweglichem Sachvermögen	0,00	0,00	0,00	0,00	0,00
10	Auszahlungen für den Erwerb von Finanzvermögen	0,00	0,00	0,00	0,00	0,00
11	Auszahlungen für Investitionsförderungsmaßnahmen	0,00	0,00	0,00	0,00	0,00
12	Auszahlungen für für den Erwerb von immateriellen Vermögensgegenständen	0,00	0,00	0,00	0,00	0,00
<b>13</b>	<b>Summe der Auszahlungen aus Investitionstätigkeit (Summe aus Nummer 7 bis 12)</b>	<b>0,00</b>	<b>170.000,00</b>	<b>16.766,30</b>	<b>-153.233,70</b>	<b>153.100,00</b>
<b>14</b>	<b>Saldo aus Investitionstätigkeit (Saldo aus Nummer 6 und 13)</b>	<b>0,00</b>	<b>-170.000,00</b>	<b>-16.766,30</b>	<b>153.233,70</b>	<b>-153.100,00</b>
15	Aktiviere Eigenleistung	0,00	0,00	0,00	0,00	0,00
<b>16</b>	<b>Gesamtkosten der Maßnahme (Summe aus Nummer 13 und 15)</b>	<b>0,00</b>	<b>-170.000,00</b>	<b>-16.766,30</b>	<b>153.233,70</b>	<b>-153.100,00</b>

**Teilfinanzrechnung 2018****11.24.01****B. Nachweis einzelner Investitionsmaßnahmen**

**Produktbereich:** 11 Innere Verwaltung  
**Produktgruppe:** 11.24 Grundstücks- und Gebäudemanagement, Techn. Immobilienmanagement  
**Produkt:** 11.24.01 Planung und bauliche Durchführung von Neu-, Um- und Erweiterungsbauten

lfd. Nr.	Investitionsmaßnahmen oberhalb der festgesetzten Wertgrenze	Ergebnis 2017	Fortgeschriebener Ansatz 2018	Ergebnis 2018	Vergleich fortgeschriebener Ansatz/ Ergebnis 2018	Ermächtigungsübertragung
		in EUR				
		1	2	3	4	5

**Maßnahme: 1720746502****KiGa Schreheim - Kindergrippe**

01	Einzahlungen aus Investitionszuwendungen	0,00	0,00	0,00	0,00	0,00
02	Einzahlungen aus Inverstitinsbeiträge u. ä. Entgelte für Investitionstätigkeit	0,00	0,00	0,00	0,00	0,00
03	Einzahlungen aus der Veräußerung von Sachvermögen	0,00	0,00	0,00	0,00	0,00
04	Einzahlungen aus der Veräußerung von Finanzvermögen	0,00	0,00	0,00	0,00	0,00
05	Einzahlung für sonstige Investitionstätigkeit	0,00	0,00	0,00	0,00	0,00
<b>06</b>	<b>Summe der Einzahlungen aus Investitionstätigkeit (Summe aus Nummer 1 bis 5)</b>	<b>0,00</b>	<b>0,00</b>	<b>0,00</b>	<b>0,00</b>	<b>0,00</b>
07	Auszahlungen für den Erwerb von Grundstücken und Gebäuden	0,00	0,00	0,00	0,00	0,00
08	Auszahlungen für Baumaßnahmen	10.491,71	0,00	6.478,03	6.478,03	0,00
09	Auszahlungen für den Erwerb von beweglichem Sachvermögen	0,00	0,00	0,00	0,00	0,00
10	Auszahlungen für den Erwerb von Finanzvermögen	0,00	0,00	0,00	0,00	0,00
11	Auszahlungen für Investitionsförderungsmaßnahmen	0,00	0,00	0,00	0,00	0,00
12	Auszahlungen für für den Erwerb von immateriellen Vermögensgegenständen	0,00	0,00	0,00	0,00	0,00
<b>13</b>	<b>Summe der Auszahlungen aus Investitionstätigkeit (Summe aus Nummer 7 bis 12)</b>	<b>10.491,71</b>	<b>0,00</b>	<b>6.478,03</b>	<b>6.478,03</b>	<b>0,00</b>
<b>14</b>	<b>Saldo aus Investitionstätigkeit (Saldo aus Nummer 6 und 13)</b>	<b>-10.491,71</b>	<b>0,00</b>	<b>-6.478,03</b>	<b>-6.478,03</b>	<b>0,00</b>
15	Aktiviere Eigenleistung	0,00	0,00	0,00	0,00	0,00
<b>16</b>	<b>Gesamtkosten der Maßnahme (Summe aus Nummer 13 und 15)</b>	<b>-10.491,71</b>	<b>0,00</b>	<b>-6.478,03</b>	<b>-6.478,03</b>	<b>0,00</b>

**Maßnahme: 1720755001****Rundsporthalle - Ballfangnetze**

01	Einzahlungen aus Investitionszuwendungen	0,00	0,00	0,00	0,00	0,00
02	Einzahlungen aus Inverstitinsbeiträge u. ä. Entgelte für Investitionstätigkeit	0,00	0,00	0,00	0,00	0,00
03	Einzahlungen aus der Veräußerung von Sachvermögen	0,00	0,00	0,00	0,00	0,00
04	Einzahlungen aus der Veräußerung von Finanzvermögen	0,00	0,00	0,00	0,00	0,00
05	Einzahlung für sonstige Investitionstätigkeit	0,00	0,00	0,00	0,00	0,00
<b>06</b>	<b>Summe der Einzahlungen aus Investitionstätigkeit (Summe aus Nummer 1 bis 5)</b>	<b>0,00</b>	<b>0,00</b>	<b>0,00</b>	<b>0,00</b>	<b>0,00</b>
07	Auszahlungen für den Erwerb von Grundstücken und Gebäuden	0,00	0,00	0,00	0,00	0,00
08	Auszahlungen für Baumaßnahmen	0,00	9.000,00	0,00	-9.000,00	0,00
09	Auszahlungen für den Erwerb von beweglichem Sachvermögen	0,00	0,00	0,00	0,00	0,00
10	Auszahlungen für den Erwerb von Finanzvermögen	0,00	0,00	0,00	0,00	0,00
11	Auszahlungen für Investitionsförderungsmaßnahmen	0,00	0,00	0,00	0,00	0,00
12	Auszahlungen für für den Erwerb von immateriellen Vermögensgegenständen	0,00	0,00	0,00	0,00	0,00
<b>13</b>	<b>Summe der Auszahlungen aus Investitionstätigkeit (Summe aus Nummer 7 bis 12)</b>	<b>0,00</b>	<b>9.000,00</b>	<b>0,00</b>	<b>-9.000,00</b>	<b>0,00</b>
<b>14</b>	<b>Saldo aus Investitionstätigkeit (Saldo aus Nummer 6 und 13)</b>	<b>0,00</b>	<b>-9.000,00</b>	<b>0,00</b>	<b>9.000,00</b>	<b>0,00</b>
15	Aktiviere Eigenleistung	0,00	0,00	0,00	0,00	0,00
<b>16</b>	<b>Gesamtkosten der Maßnahme (Summe aus Nummer 13 und 15)</b>	<b>0,00</b>	<b>-9.000,00</b>	<b>0,00</b>	<b>9.000,00</b>	<b>0,00</b>

**Teilfinanzrechnung 2018****11.24.01****B. Nachweis einzelner Investitionsmaßnahmen**

**Produktbereich:** 11 Innere Verwaltung  
**Produktgruppe:** 11.24 Grundstücks- und Gebäudemanagement, Techn. Immobilienmanagement  
**Produkt:** 11.24.01 Planung und bauliche Durchführung von Neu-, Um- und Erweiterungsbauten

Ifd. Nr.	Investitionsmaßnahmen oberhalb der festgesetzten Wertgrenze	Ergebnis 2017	Fortgeschriebener Ansatz 2018	Ergebnis 2018	Vergleich fortgeschriebener Ansatz/ Ergebnis 2018	Ermächtigungsübertragung
		in EUR				
		1	2	3	4	5

**Maßnahme: 1720756601**  
**Sechthalle - Photovoltaikanlage**

01	Einzahlungen aus Investitionszuwendungen	0,00	0,00	0,00	0,00	0,00
02	Einzahlungen aus Inverstitinsbeiträge u. ä. Entgelte für Investitionstätigkeit	0,00	0,00	0,00	0,00	0,00
03	Einzahlungen aus der Veräußerung von Sachvermögen	0,00	0,00	0,00	0,00	0,00
04	Einzahlungen aus der Veräußerung von Finanzvermögen	0,00	0,00	0,00	0,00	0,00
05	Einzahlung für sonstige Investitionstätigkeit	0,00	0,00	0,00	0,00	0,00
<b>06</b>	<b>Summe der Einzahlungen aus Investitionstätigkeit (Summe aus Nummer 1 bis 5)</b>	<b>0,00</b>	<b>0,00</b>	<b>0,00</b>	<b>0,00</b>	<b>0,00</b>
07	Auszahlungen für den Erwerb von Grundstücken und Gebäuden	0,00	0,00	0,00	0,00	0,00
08	Auszahlungen für Baumaßnahmen	0,00	0,00	22.475,24	22.475,24	167.300,00
09	Auszahlungen für den Erwerb von beweglichem Sachvermögen	0,00	0,00	0,00	0,00	0,00
10	Auszahlungen für den Erwerb von Finanzvermögen	0,00	0,00	0,00	0,00	0,00
11	Auszahlungen für Investitionsförderungsmaßnahmen	0,00	0,00	0,00	0,00	0,00
12	Auszahlungen für für den Erwerb von immateriellen Vermögensgegenständen	0,00	0,00	0,00	0,00	0,00
<b>13</b>	<b>Summe der Auszahlungen aus Investitionstätigkeit (Summe aus Nummer 7 bis 12)</b>	<b>0,00</b>	<b>0,00</b>	<b>22.475,24</b>	<b>22.475,24</b>	<b>167.300,00</b>
<b>14</b>	<b>Saldo aus Investitionstätigkeit (Saldo aus Nummer 6 und 13)</b>	<b>0,00</b>	<b>0,00</b>	<b>-22.475,24</b>	<b>-22.475,24</b>	<b>-167.300,00</b>
15	Aktiviere Eigenleistung	0,00	0,00	0,00	0,00	0,00
<b>16</b>	<b>Gesamtkosten der Maßnahme (Summe aus Nummer 13 und 15)</b>	<b>0,00</b>	<b>0,00</b>	<b>-22.475,24</b>	<b>-22.475,24</b>	<b>-167.300,00</b>

**Maßnahme: 1720757001**  
**St.-Georg-Halle - Blendschutz Verglasung Nordseite**

01	Einzahlungen aus Investitionszuwendungen	0,00	0,00	0,00	0,00	0,00
02	Einzahlungen aus Inverstitinsbeiträge u. ä. Entgelte für Investitionstätigkeit	0,00	0,00	0,00	0,00	0,00
03	Einzahlungen aus der Veräußerung von Sachvermögen	0,00	0,00	0,00	0,00	0,00
04	Einzahlungen aus der Veräußerung von Finanzvermögen	0,00	0,00	0,00	0,00	0,00
05	Einzahlung für sonstige Investitionstätigkeit	0,00	0,00	0,00	0,00	0,00
<b>06</b>	<b>Summe der Einzahlungen aus Investitionstätigkeit (Summe aus Nummer 1 bis 5)</b>	<b>0,00</b>	<b>0,00</b>	<b>0,00</b>	<b>0,00</b>	<b>0,00</b>
07	Auszahlungen für den Erwerb von Grundstücken und Gebäuden	0,00	0,00	0,00	0,00	0,00
08	Auszahlungen für Baumaßnahmen	0,00	0,00	19.947,28	19.947,28	7.900,00
09	Auszahlungen für den Erwerb von beweglichem Sachvermögen	0,00	0,00	0,00	0,00	0,00
10	Auszahlungen für den Erwerb von Finanzvermögen	0,00	0,00	0,00	0,00	0,00
11	Auszahlungen für Investitionsförderungsmaßnahmen	0,00	0,00	0,00	0,00	0,00
12	Auszahlungen für für den Erwerb von immateriellen Vermögensgegenständen	0,00	0,00	0,00	0,00	0,00
<b>13</b>	<b>Summe der Auszahlungen aus Investitionstätigkeit (Summe aus Nummer 7 bis 12)</b>	<b>0,00</b>	<b>0,00</b>	<b>19.947,28</b>	<b>19.947,28</b>	<b>7.900,00</b>
<b>14</b>	<b>Saldo aus Investitionstätigkeit (Saldo aus Nummer 6 und 13)</b>	<b>0,00</b>	<b>0,00</b>	<b>-19.947,28</b>	<b>-19.947,28</b>	<b>-7.900,00</b>
15	Aktiviere Eigenleistung	0,00	0,00	0,00	0,00	0,00
<b>16</b>	<b>Gesamtkosten der Maßnahme (Summe aus Nummer 13 und 15)</b>	<b>0,00</b>	<b>0,00</b>	<b>-19.947,28</b>	<b>-19.947,28</b>	<b>-7.900,00</b>

**Teilfinanzrechnung 2018****11.24.01****B. Nachweis einzelner Investitionsmaßnahmen**

**Produktbereich:** 11 Innere Verwaltung  
**Produktgruppe:** 11.24 Grundstücks- und Gebäudemanagement, Techn. Immobilienmanagement  
**Produkt:** 11.24.01 Planung und bauliche Durchführung von Neu-, Um- und Erweiterungsbauten

lfd. Nr.	Investitionsmaßnahmen oberhalb der festgesetzten Wertgrenze	Ergebnis 2017	Fortgeschriebener Ansatz 2018	Ergebnis 2018	Vergleich fortgeschriebener Ansatz/ Ergebnis 2018	Ermächtigungsübertragung
		in EUR				
		1	2	3	4	5

**Maßnahme: 1720768102**  
**Parkhaus Bahnhof - Abbruch Panzerverladerampe**

01	Einzahlungen aus Investitionszuwendungen	0,00	0,00	0,00	0,00	0,00
02	Einzahlungen aus Inverstitinsbeiträge u. ä. Entgelte für Investitionstätigkeit	0,00	0,00	0,00	0,00	0,00
03	Einzahlungen aus der Veräußerung von Sachvermögen	0,00	0,00	0,00	0,00	0,00
04	Einzahlungen aus der Veräußerung von Finanzvermögen	0,00	0,00	0,00	0,00	0,00
05	Einzahlung für sonstige Investitionstätigkeit	0,00	0,00	0,00	0,00	0,00
<b>06</b>	<b>Summe der Einzahlungen aus Investitionstätigkeit (Summe aus Nummer 1 bis 5)</b>	<b>0,00</b>	<b>0,00</b>	<b>0,00</b>	<b>0,00</b>	<b>0,00</b>
07	Auszahlungen für den Erwerb von Grundstücken und Gebäuden	0,00	0,00	0,00	0,00	0,00
08	Auszahlungen für Baumaßnahmen	173.606,00	0,00	0,00	0,00	0,00
09	Auszahlungen für den Erwerb von beweglichem Sachvermögen	0,00	0,00	0,00	0,00	0,00
10	Auszahlungen für den Erwerb von Finanzvermögen	0,00	0,00	0,00	0,00	0,00
11	Auszahlungen für Investitionsförderungsmaßnahmen	0,00	0,00	0,00	0,00	0,00
12	Auszahlungen für für den Erwerb von immateriellen Vermögensgegenständen	0,00	0,00	0,00	0,00	0,00
<b>13</b>	<b>Summe der Auszahlungen aus Investitionstätigkeit (Summe aus Nummer 7 bis 12)</b>	<b>173.606,00</b>	<b>0,00</b>	<b>0,00</b>	<b>0,00</b>	<b>0,00</b>
<b>14</b>	<b>Saldo aus Investitionstätigkeit (Saldo aus Nummer 6 und 13)</b>	<b>-173.606,00</b>	<b>0,00</b>	<b>0,00</b>	<b>0,00</b>	<b>0,00</b>
15	Aktiviere Eigenleistung	0,00	0,00	0,00	0,00	0,00
<b>16</b>	<b>Gesamtkosten der Maßnahme (Summe aus Nummer 13 und 15)</b>	<b>-173.606,00</b>	<b>0,00</b>	<b>0,00</b>	<b>0,00</b>	<b>0,00</b>

**Maßnahme: 1720768501**  
**Tiefgarage Rathaus - Ladestation E-Mobil**

01	Einzahlungen aus Investitionszuwendungen	0,00	0,00	0,00	0,00	0,00
02	Einzahlungen aus Inverstitinsbeiträge u. ä. Entgelte für Investitionstätigkeit	0,00	0,00	0,00	0,00	0,00
03	Einzahlungen aus der Veräußerung von Sachvermögen	0,00	0,00	0,00	0,00	0,00
04	Einzahlungen aus der Veräußerung von Finanzvermögen	0,00	0,00	0,00	0,00	0,00
05	Einzahlung für sonstige Investitionstätigkeit	0,00	0,00	0,00	0,00	0,00
<b>06</b>	<b>Summe der Einzahlungen aus Investitionstätigkeit (Summe aus Nummer 1 bis 5)</b>	<b>0,00</b>	<b>0,00</b>	<b>0,00</b>	<b>0,00</b>	<b>0,00</b>
07	Auszahlungen für den Erwerb von Grundstücken und Gebäuden	0,00	0,00	0,00	0,00	0,00
08	Auszahlungen für Baumaßnahmen	3.896,55	0,00	0,00	0,00	0,00
09	Auszahlungen für den Erwerb von beweglichem Sachvermögen	0,00	0,00	0,00	0,00	0,00
10	Auszahlungen für den Erwerb von Finanzvermögen	0,00	0,00	0,00	0,00	0,00
11	Auszahlungen für Investitionsförderungsmaßnahmen	0,00	0,00	0,00	0,00	0,00
12	Auszahlungen für für den Erwerb von immateriellen Vermögensgegenständen	0,00	0,00	0,00	0,00	0,00
<b>13</b>	<b>Summe der Auszahlungen aus Investitionstätigkeit (Summe aus Nummer 7 bis 12)</b>	<b>3.896,55</b>	<b>0,00</b>	<b>0,00</b>	<b>0,00</b>	<b>0,00</b>
<b>14</b>	<b>Saldo aus Investitionstätigkeit (Saldo aus Nummer 6 und 13)</b>	<b>-3.896,55</b>	<b>0,00</b>	<b>0,00</b>	<b>0,00</b>	<b>0,00</b>
15	Aktiviere Eigenleistung	0,00	0,00	0,00	0,00	0,00
<b>16</b>	<b>Gesamtkosten der Maßnahme (Summe aus Nummer 13 und 15)</b>	<b>-3.896,55</b>	<b>0,00</b>	<b>0,00</b>	<b>0,00</b>	<b>0,00</b>

**Teilfinanzrechnung 2018****11.24.01****B. Nachweis einzelner Investitionsmaßnahmen**

**Produktbereich:** 11 Innere Verwaltung  
**Produktgruppe:** 11.24 Grundstücks- und Gebäudemanagement, Techn. Immobilienmanagement  
**Produkt:** 11.24.01 Planung und bauliche Durchführung von Neu-, Um- und Erweiterungsbauten

lfd. Nr.	Investitionsmaßnahmen oberhalb der festgesetzten Wertgrenze	Ergebnis 2017	Fortgeschriebener Ansatz 2018	Ergebnis 2018	Vergleich fortgeschriebener Ansatz/ Ergebnis 2018	Ermächtigungsübertragung
		in EUR				
		1	2	3	4	5

**Maßnahme: 1720775001**  
**St. Wolfgang - Bestattungsstelle Gebeine Marktplatz**  
 Planungsrate in 2024 = 25.000 EUR

01	Einzahlungen aus Investitionszuwendungen	0,00	0,00	0,00	0,00	0,00
02	Einzahlungen aus Investitionsbeiträge u. ä. Entgelte für Investitionstätigkeit	0,00	0,00	0,00	0,00	0,00
03	Einzahlungen aus der Veräußerung von Sachvermögen	0,00	0,00	0,00	0,00	0,00
04	Einzahlungen aus der Veräußerung von Finanzvermögen	0,00	0,00	0,00	0,00	0,00
05	Einzahlung für sonstige Investitionstätigkeit	0,00	0,00	0,00	0,00	0,00
<b>06</b>	<b>Summe der Einzahlungen aus Investitionstätigkeit (Summe aus Nummer 1 bis 5)</b>	<b>0,00</b>	<b>0,00</b>	<b>0,00</b>	<b>0,00</b>	<b>0,00</b>
07	Auszahlungen für den Erwerb von Grundstücken und Gebäuden	0,00	0,00	0,00	0,00	0,00
08	Auszahlungen für Baumaßnahmen	456,72	21.000,00	0,00	-21.000,00	21.000,00
09	Auszahlungen für den Erwerb von beweglichem Sachvermögen	0,00	0,00	0,00	0,00	0,00
10	Auszahlungen für den Erwerb von Finanzvermögen	0,00	0,00	0,00	0,00	0,00
11	Auszahlungen für Investitionsförderungsmaßnahmen	0,00	0,00	0,00	0,00	0,00
12	Auszahlungen für für den Erwerb von immateriellen Vermögensgegenständen	0,00	0,00	0,00	0,00	0,00
<b>13</b>	<b>Summe der Auszahlungen aus Investitionstätigkeit (Summe aus Nummer 7 bis 12)</b>	<b>456,72</b>	<b>21.000,00</b>	<b>0,00</b>	<b>-21.000,00</b>	<b>21.000,00</b>
<b>14</b>	<b>Saldo aus Investitionstätigkeit (Saldo aus Nummer 6 und 13)</b>	<b>-456,72</b>	<b>-21.000,00</b>	<b>0,00</b>	<b>21.000,00</b>	<b>-21.000,00</b>
15	Aktiviere Eigenleistung	0,00	0,00	0,00	0,00	0,00
<b>16</b>	<b>Gesamtkosten der Maßnahme (Summe aus Nummer 13 und 15)</b>	<b>-456,72</b>	<b>-21.000,00</b>	<b>0,00</b>	<b>21.000,00</b>	<b>-21.000,00</b>

**Maßnahme: 1810623501**  
**Hariolf-Gymnasium - Schulbauförderung**  
 Förderung des Umbau der naturw. Fachklassen.  
 1.387.000 EUR = Gesamtförderung  
 495.000 EUR = KER aus 2018  
 446.000 EUR = KER aus 2019  
 446.000 EUR = 2020

01	Einzahlungen aus Investitionszuwendungen	0,00	495.000,00	0,00	-495.000,00	495.000,00
02	Einzahlungen aus Investitionsbeiträge u. ä. Entgelte für Investitionstätigkeit	0,00	0,00	0,00	0,00	0,00
03	Einzahlungen aus der Veräußerung von Sachvermögen	0,00	0,00	0,00	0,00	0,00
04	Einzahlungen aus der Veräußerung von Finanzvermögen	0,00	0,00	0,00	0,00	0,00
05	Einzahlung für sonstige Investitionstätigkeit	0,00	0,00	0,00	0,00	0,00
<b>06</b>	<b>Summe der Einzahlungen aus Investitionstätigkeit (Summe aus Nummer 1 bis 5)</b>	<b>0,00</b>	<b>495.000,00</b>	<b>0,00</b>	<b>-495.000,00</b>	<b>495.000,00</b>
07	Auszahlungen für den Erwerb von Grundstücken und Gebäuden	0,00	0,00	0,00	0,00	0,00
08	Auszahlungen für Baumaßnahmen	0,00	0,00	0,00	0,00	0,00
09	Auszahlungen für den Erwerb von beweglichem Sachvermögen	0,00	0,00	0,00	0,00	0,00
10	Auszahlungen für den Erwerb von Finanzvermögen	0,00	0,00	0,00	0,00	0,00
11	Auszahlungen für Investitionsförderungsmaßnahmen	0,00	0,00	0,00	0,00	0,00
12	Auszahlungen für für den Erwerb von immateriellen Vermögensgegenständen	0,00	0,00	0,00	0,00	0,00
<b>13</b>	<b>Summe der Auszahlungen aus Investitionstätigkeit (Summe aus Nummer 7 bis 12)</b>	<b>0,00</b>	<b>0,00</b>	<b>0,00</b>	<b>0,00</b>	<b>0,00</b>
<b>14</b>	<b>Saldo aus Investitionstätigkeit (Saldo aus Nummer 6 und 13)</b>	<b>0,00</b>	<b>495.000,00</b>	<b>0,00</b>	<b>-495.000,00</b>	<b>495.000,00</b>
15	Aktiviere Eigenleistung	0,00	0,00	0,00	0,00	0,00
<b>16</b>	<b>Gesamtkosten der Maßnahme (Summe aus Nummer 13 und 15)</b>	<b>0,00</b>	<b>0,00</b>	<b>0,00</b>	<b>0,00</b>	<b>0,00</b>

**Teilfinanzrechnung 2018****11.24.01****B. Nachweis einzelner Investitionsmaßnahmen**

**Produktbereich:** 11 Innere Verwaltung  
**Produktgruppe:** 11.24 Grundstücks- und Gebäudemanagement, Techn. Immobilienmanagement  
**Produkt:** 11.24.01 Planung und bauliche Durchführung von Neu-, Um- und Erweiterungsbauten

lfd. Nr.	Investitionsmaßnahmen oberhalb der festgesetzten Wertgrenze	Ergebnis 2017	Fortgeschriebener Ansatz 2018	Ergebnis 2018	Vergleich fortgeschriebener Ansatz/ Ergebnis 2018	Ermächtigungsübertragung
		in EUR				
		1	2	3	4	5

**Maßnahme: 1810623502**

**Hariolf-Gymnasium - Ausgleichstock**  
 Förderung des Umbau der naturw. Fachklassen  
 genehmigter Zuschuss 75.000 EUR, KER 2019 bilden

01	Einzahlungen aus Investitionszuwendungen	0,00	150.000,00	0,00	-150.000,00	0,00
02	Einzahlungen aus Inverstitinsbeiträge u. ä. Entgelte für Investitionstätigkeit	0,00	0,00	0,00	0,00	0,00
03	Einzahlungen aus der Veräußerung von Sachvermögen	0,00	0,00	0,00	0,00	0,00
04	Einzahlungen aus der Veräußerung von Finanzvermögen	0,00	0,00	0,00	0,00	0,00
05	Einzahlung für sonstige Investitionstätigkeit	0,00	0,00	0,00	0,00	0,00
<b>06</b>	<b>Summe der Einzahlungen aus Investitionstätigkeit (Summe aus Nummer 1 bis 5)</b>	<b>0,00</b>	<b>150.000,00</b>	<b>0,00</b>	<b>-150.000,00</b>	<b>0,00</b>
07	Auszahlungen für den Erwerb von Grundstücken und Gebäuden	0,00	0,00	0,00	0,00	0,00
08	Auszahlungen für Baumaßnahmen	0,00	0,00	0,00	0,00	0,00
09	Auszahlungen für den Erwerb von beweglichem Sachvermögen	0,00	0,00	0,00	0,00	0,00
10	Auszahlungen für den Erwerb von Finanzvermögen	0,00	0,00	0,00	0,00	0,00
11	Auszahlungen für Investitionsförderungsmaßnahmen	0,00	0,00	0,00	0,00	0,00
12	Auszahlungen für für den Erwerb von immateriellen Vermögensgegenständen	0,00	0,00	0,00	0,00	0,00
<b>13</b>	<b>Summe der Auszahlungen aus Investitionstätigkeit (Summe aus Nummer 7 bis 12)</b>	<b>0,00</b>	<b>0,00</b>	<b>0,00</b>	<b>0,00</b>	<b>0,00</b>
<b>14</b>	<b>Saldo aus Investitionstätigkeit (Saldo aus Nummer 6 und 13)</b>	<b>0,00</b>	<b>150.000,00</b>	<b>0,00</b>	<b>-150.000,00</b>	<b>0,00</b>
15	Aktivierete Eigenleistung	0,00	0,00	0,00	0,00	0,00
<b>16</b>	<b>Gesamtkosten der Maßnahme (Summe aus Nummer 13 und 15)</b>	<b>0,00</b>	<b>0,00</b>	<b>0,00</b>	<b>0,00</b>	<b>0,00</b>

**Maßnahme: 1810646301**

**Kindergarten Rindelbach - Ausgleichstock**  
 Gesamtzuschuss = 230.000 EUR  
 davon 1. Bescheid = 120.000 EUR  
 und 2. Bescheid = 110.000 EUR

01	Einzahlungen aus Investitionszuwendungen	0,00	350.000,00	0,00	-350.000,00	0,00
02	Einzahlungen aus Inverstitinsbeiträge u. ä. Entgelte für Investitionstätigkeit	0,00	0,00	0,00	0,00	0,00
03	Einzahlungen aus der Veräußerung von Sachvermögen	0,00	0,00	0,00	0,00	0,00
04	Einzahlungen aus der Veräußerung von Finanzvermögen	0,00	0,00	0,00	0,00	0,00
05	Einzahlung für sonstige Investitionstätigkeit	0,00	0,00	0,00	0,00	0,00
<b>06</b>	<b>Summe der Einzahlungen aus Investitionstätigkeit (Summe aus Nummer 1 bis 5)</b>	<b>0,00</b>	<b>350.000,00</b>	<b>0,00</b>	<b>-350.000,00</b>	<b>0,00</b>
07	Auszahlungen für den Erwerb von Grundstücken und Gebäuden	0,00	0,00	0,00	0,00	0,00
08	Auszahlungen für Baumaßnahmen	0,00	0,00	0,00	0,00	0,00
09	Auszahlungen für den Erwerb von beweglichem Sachvermögen	0,00	0,00	0,00	0,00	0,00
10	Auszahlungen für den Erwerb von Finanzvermögen	0,00	0,00	0,00	0,00	0,00
11	Auszahlungen für Investitionsförderungsmaßnahmen	0,00	0,00	0,00	0,00	0,00
12	Auszahlungen für für den Erwerb von immateriellen Vermögensgegenständen	0,00	0,00	0,00	0,00	0,00
<b>13</b>	<b>Summe der Auszahlungen aus Investitionstätigkeit (Summe aus Nummer 7 bis 12)</b>	<b>0,00</b>	<b>0,00</b>	<b>0,00</b>	<b>0,00</b>	<b>0,00</b>
<b>14</b>	<b>Saldo aus Investitionstätigkeit (Saldo aus Nummer 6 und 13)</b>	<b>0,00</b>	<b>350.000,00</b>	<b>0,00</b>	<b>-350.000,00</b>	<b>0,00</b>
15	Aktivierete Eigenleistung	0,00	0,00	0,00	0,00	0,00
<b>16</b>	<b>Gesamtkosten der Maßnahme (Summe aus Nummer 13 und 15)</b>	<b>0,00</b>	<b>0,00</b>	<b>0,00</b>	<b>0,00</b>	<b>0,00</b>



**Teilfinanzrechnung 2018****11.24.01****B. Nachweis einzelner Investitionsmaßnahmen**

**Produktbereich:** 11 Innere Verwaltung  
**Produktgruppe:** 11.24 Grundstücks- und Gebäudemanagement, Techn. Immobilienmanagement  
**Produkt:** 11.24.01 Planung und bauliche Durchführung von Neu-, Um- und Erweiterungsbauten

Ifd. Nr.	Investitionsmaßnahmen oberhalb der festgesetzten Wertgrenze	Ergebnis 2017	Fortgeschriebener Ansatz 2018	Ergebnis 2018	Vergleich fortgeschriebener Ansatz/ Ergebnis 2018	Ermächtigungsübertragung
		in EUR				
		1	2	3	4	5

**Maßnahme: 1820713301**  
**FFW Eggenrot - Feuerwehrgerätehaus**

01	Einzahlungen aus Investitionszuwendungen	0,00	0,00	0,00	0,00	0,00
02	Einzahlungen aus Inverstitinsbeiträge u. ä. Entgelte für Investitionstätigkeit	0,00	0,00	0,00	0,00	0,00
03	Einzahlungen aus der Veräußerung von Sachvermögen	0,00	0,00	0,00	0,00	0,00
04	Einzahlungen aus der Veräußerung von Finanzvermögen	0,00	0,00	0,00	0,00	0,00
05	Einzahlung für sonstige Investitionstätigkeit	0,00	0,00	0,00	0,00	0,00
<b>06</b>	<b>Summe der Einzahlungen aus Investitionstätigkeit (Summe aus Nummer 1 bis 5)</b>	<b>0,00</b>	<b>0,00</b>	<b>0,00</b>	<b>0,00</b>	<b>0,00</b>
07	Auszahlungen für den Erwerb von Grundstücken und Gebäuden	0,00	0,00	0,00	0,00	0,00
08	Auszahlungen für Baumaßnahmen	0,00	40.000,00	37.722,54	-2.277,46	0,00
09	Auszahlungen für den Erwerb von beweglichem Sachvermögen	0,00	0,00	0,00	0,00	0,00
10	Auszahlungen für den Erwerb von Finanzvermögen	0,00	0,00	0,00	0,00	0,00
11	Auszahlungen für Investitionsförderungsmaßnahmen	0,00	0,00	0,00	0,00	0,00
12	Auszahlungen für für den Erwerb von immateriellen Vermögensgegenständen	0,00	0,00	0,00	0,00	0,00
<b>13</b>	<b>Summe der Auszahlungen aus Investitionstätigkeit (Summe aus Nummer 7 bis 12)</b>	<b>0,00</b>	<b>40.000,00</b>	<b>37.722,54</b>	<b>-2.277,46</b>	<b>0,00</b>
<b>14</b>	<b>Saldo aus Investitionstätigkeit (Saldo aus Nummer 6 und 13)</b>	<b>0,00</b>	<b>-40.000,00</b>	<b>-37.722,54</b>	<b>2.277,46</b>	<b>0,00</b>
15	Aktiviere Eigenleistung	0,00	0,00	0,00	0,00	0,00
<b>16</b>	<b>Gesamtkosten der Maßnahme (Summe aus Nummer 13 und 15)</b>	<b>0,00</b>	<b>-40.000,00</b>	<b>-37.722,54</b>	<b>2.277,46</b>	<b>0,00</b>

**Maßnahme: 1820720601**  
**Kastellschule - Spielgeräte**

01	Einzahlungen aus Investitionszuwendungen	0,00	0,00	0,00	0,00	0,00
02	Einzahlungen aus Inverstitinsbeiträge u. ä. Entgelte für Investitionstätigkeit	0,00	0,00	0,00	0,00	0,00
03	Einzahlungen aus der Veräußerung von Sachvermögen	0,00	0,00	0,00	0,00	0,00
04	Einzahlungen aus der Veräußerung von Finanzvermögen	0,00	0,00	0,00	0,00	0,00
05	Einzahlung für sonstige Investitionstätigkeit	0,00	0,00	0,00	0,00	0,00
<b>06</b>	<b>Summe der Einzahlungen aus Investitionstätigkeit (Summe aus Nummer 1 bis 5)</b>	<b>0,00</b>	<b>0,00</b>	<b>0,00</b>	<b>0,00</b>	<b>0,00</b>
07	Auszahlungen für den Erwerb von Grundstücken und Gebäuden	0,00	0,00	0,00	0,00	0,00
08	Auszahlungen für Baumaßnahmen	0,00	15.000,00	8.968,44	-6.031,56	6.000,00
09	Auszahlungen für den Erwerb von beweglichem Sachvermögen	0,00	0,00	0,00	0,00	0,00
10	Auszahlungen für den Erwerb von Finanzvermögen	0,00	0,00	0,00	0,00	0,00
11	Auszahlungen für Investitionsförderungsmaßnahmen	0,00	0,00	0,00	0,00	0,00
12	Auszahlungen für für den Erwerb von immateriellen Vermögensgegenständen	0,00	0,00	0,00	0,00	0,00
<b>13</b>	<b>Summe der Auszahlungen aus Investitionstätigkeit (Summe aus Nummer 7 bis 12)</b>	<b>0,00</b>	<b>15.000,00</b>	<b>8.968,44</b>	<b>-6.031,56</b>	<b>6.000,00</b>
<b>14</b>	<b>Saldo aus Investitionstätigkeit (Saldo aus Nummer 6 und 13)</b>	<b>0,00</b>	<b>-15.000,00</b>	<b>-8.968,44</b>	<b>6.031,56</b>	<b>-6.000,00</b>
15	Aktiviere Eigenleistung	0,00	0,00	0,00	0,00	0,00
<b>16</b>	<b>Gesamtkosten der Maßnahme (Summe aus Nummer 13 und 15)</b>	<b>0,00</b>	<b>-15.000,00</b>	<b>-8.968,44</b>	<b>6.031,56</b>	<b>-6.000,00</b>

**Teilfinanzrechnung 2018****11.24.01****B. Nachweis einzelner Investitionsmaßnahmen**

**Produktbereich:** 11 Innere Verwaltung  
**Produktgruppe:** 11.24 Grundstücks- und Gebäudemanagement, Techn. Immobilienmanagement  
**Produkt:** 11.24.01 Planung und bauliche Durchführung von Neu-, Um- und Erweiterungsbauten

lfd. Nr.	Investitionsmaßnahmen oberhalb der festgesetzten Wertgrenze	Ergebnis 2017	Fortgeschriebener Ansatz 2018	Ergebnis 2018	Vergleich fortgeschriebener Ansatz/ Ergebnis 2018	Ermächtigungsübertragung
		in EUR				
		1	2	3	4	5

**Maßnahme: 1820720801**  
**Schule Röhlingen - Umnutzung Vereine**  
 Planungsrate und erste Baumaßnahmen

01	Einzahlungen aus Investitionszuwendungen	0,00	0,00	0,00	0,00	0,00
02	Einzahlungen aus Inverstitinsbeiträge u. ä. Entgelte für Investitionstätigkeit	0,00	0,00	0,00	0,00	0,00
03	Einzahlungen aus der Veräußerung von Sachvermögen	0,00	0,00	0,00	0,00	0,00
04	Einzahlungen aus der Veräußerung von Finanzvermögen	0,00	0,00	0,00	0,00	0,00
05	Einzahlung für sonstige Investitionstätigkeit	0,00	0,00	0,00	0,00	0,00
<b>06</b>	<b>Summe der Einzahlungen aus Investitionstätigkeit (Summe aus Nummer 1 bis 5)</b>	<b>0,00</b>	<b>0,00</b>	<b>0,00</b>	<b>0,00</b>	<b>0,00</b>
07	Auszahlungen für den Erwerb von Grundstücken und Gebäuden	0,00	0,00	0,00	0,00	0,00
08	Auszahlungen für Baumaßnahmen	0,00	30.000,00	9.788,92	-20.211,08	20.200,00
09	Auszahlungen für den Erwerb von beweglichem Sachvermögen	0,00	0,00	0,00	0,00	0,00
10	Auszahlungen für den Erwerb von Finanzvermögen	0,00	0,00	0,00	0,00	0,00
11	Auszahlungen für Investitionsförderungsmaßnahmen	0,00	0,00	0,00	0,00	0,00
12	Auszahlungen für für den Erwerb von immateriellen Vermögensgegenständen	0,00	0,00	0,00	0,00	0,00
<b>13</b>	<b>Summe der Auszahlungen aus Investitionstätigkeit (Summe aus Nummer 7 bis 12)</b>	<b>0,00</b>	<b>30.000,00</b>	<b>9.788,92</b>	<b>-20.211,08</b>	<b>20.200,00</b>
<b>14</b>	<b>Saldo aus Investitionstätigkeit (Saldo aus Nummer 6 und 13)</b>	<b>0,00</b>	<b>-30.000,00</b>	<b>-9.788,92</b>	<b>20.211,08</b>	<b>-20.200,00</b>
15	Aktiviere Eigenleistung	0,00	0,00	0,00	0,00	0,00
<b>16</b>	<b>Gesamtkosten der Maßnahme (Summe aus Nummer 13 und 15)</b>	<b>0,00</b>	<b>-30.000,00</b>	<b>-9.788,92</b>	<b>20.211,08</b>	<b>-20.200,00</b>

**Maßnahme: 1820723501**  
**Hariolf-Gymnasium - Naturwissenschaftliche Fachklassen**  
 insgesamt 2.900.000 EUR - neu geplant:  
 2019 = 1.800.000 EUR und  
 2020 = 1.100.000 EUR

01	Einzahlungen aus Investitionszuwendungen	0,00	0,00	0,00	0,00	0,00
02	Einzahlungen aus Inverstitinsbeiträge u. ä. Entgelte für Investitionstätigkeit	0,00	0,00	0,00	0,00	0,00
03	Einzahlungen aus der Veräußerung von Sachvermögen	0,00	0,00	0,00	0,00	0,00
04	Einzahlungen aus der Veräußerung von Finanzvermögen	0,00	0,00	0,00	0,00	0,00
05	Einzahlung für sonstige Investitionstätigkeit	0,00	0,00	0,00	0,00	0,00
<b>06</b>	<b>Summe der Einzahlungen aus Investitionstätigkeit (Summe aus Nummer 1 bis 5)</b>	<b>0,00</b>	<b>0,00</b>	<b>0,00</b>	<b>0,00</b>	<b>0,00</b>
07	Auszahlungen für den Erwerb von Grundstücken und Gebäuden	0,00	0,00	0,00	0,00	0,00
08	Auszahlungen für Baumaßnahmen	0,00	1.500.000,00	52.618,97	-1.447.381,03	0,00
09	Auszahlungen für den Erwerb von beweglichem Sachvermögen	0,00	0,00	0,00	0,00	0,00
10	Auszahlungen für den Erwerb von Finanzvermögen	0,00	0,00	0,00	0,00	0,00
11	Auszahlungen für Investitionsförderungsmaßnahmen	0,00	0,00	0,00	0,00	0,00
12	Auszahlungen für für den Erwerb von immateriellen Vermögensgegenständen	0,00	0,00	0,00	0,00	0,00
<b>13</b>	<b>Summe der Auszahlungen aus Investitionstätigkeit (Summe aus Nummer 7 bis 12)</b>	<b>0,00</b>	<b>1.500.000,00</b>	<b>52.618,97</b>	<b>-1.447.381,03</b>	<b>0,00</b>
<b>14</b>	<b>Saldo aus Investitionstätigkeit (Saldo aus Nummer 6 und 13)</b>	<b>0,00</b>	<b>-1.500.000,00</b>	<b>-52.618,97</b>	<b>1.447.381,03</b>	<b>0,00</b>
15	Aktiviere Eigenleistung	0,00	0,00	0,00	0,00	0,00
<b>16</b>	<b>Gesamtkosten der Maßnahme (Summe aus Nummer 13 und 15)</b>	<b>0,00</b>	<b>-1.500.000,00</b>	<b>-52.618,97</b>	<b>1.447.381,03</b>	<b>0,00</b>

**Teilfinanzrechnung 2018****11.24.01****B. Nachweis einzelner Investitionsmaßnahmen**

**Produktbereich:** 11 Innere Verwaltung  
**Produktgruppe:** 11.24 Grundstücks- und Gebäudemanagement, Techn. Immobilienmanagement  
**Produkt:** 11.24.01 Planung und bauliche Durchführung von Neu-, Um- und Erweiterungsbauten

Ifd. Nr.	Investitionsmaßnahmen oberhalb der festgesetzten Wertgrenze	Ergebnis 2017	Fortgeschriebener Ansatz 2018	Ergebnis 2018	Vergleich fortgeschriebener Ansatz/ Ergebnis 2018	Ermächtigungsübertragung
		in EUR				
		1	2	3	4	5

**Maßnahme: 1820746101****Kindergarten Neunheim - Entwässerung**

Entwässerung muss höher dimensioniert werden.

Gesamtkosten 25.000 EUR davon  
 20.000 EUR = 2018  
 5.000 EUR = 2019

01	Einzahlungen aus Investitionszuwendungen	0,00	0,00	0,00	0,00	0,00
02	Einzahlungen aus Inverstitinsbeiträge u. ä. Entgelte für Investitionstätigkeit	0,00	0,00	0,00	0,00	0,00
03	Einzahlungen aus der Veräußerung von Sachvermögen	0,00	0,00	0,00	0,00	0,00
04	Einzahlungen aus der Veräußerung von Finanzvermögen	0,00	0,00	0,00	0,00	0,00
05	Einzahlung für sonstige Investitionstätigkeit	0,00	0,00	0,00	0,00	0,00
<b>06</b>	<b>Summe der Einzahlungen aus Investitionstätigkeit (Summe aus Nummer 1 bis 5)</b>	<b>0,00</b>	<b>0,00</b>	<b>0,00</b>	<b>0,00</b>	<b>0,00</b>
07	Auszahlungen für den Erwerb von Grundstücken und Gebäuden	0,00	0,00	0,00	0,00	0,00
08	Auszahlungen für Baumaßnahmen	0,00	20.000,00	0,00	-20.000,00	0,00
09	Auszahlungen für den Erwerb von beweglichem Sachvermögen	0,00	0,00	0,00	0,00	0,00
10	Auszahlungen für den Erwerb von Finanzvermögen	0,00	0,00	0,00	0,00	0,00
11	Auszahlungen für Investitionsförderungsmaßnahmen	0,00	0,00	0,00	0,00	0,00
12	Auszahlungen für für den Erwerb von immateriellen Vermögensgegenständen	0,00	0,00	0,00	0,00	0,00
<b>13</b>	<b>Summe der Auszahlungen aus Investitionstätigkeit (Summe aus Nummer 7 bis 12)</b>	<b>0,00</b>	<b>20.000,00</b>	<b>0,00</b>	<b>-20.000,00</b>	<b>0,00</b>
<b>14</b>	<b>Saldo aus Investitionstätigkeit (Saldo aus Nummer 6 und 13)</b>	<b>0,00</b>	<b>-20.000,00</b>	<b>0,00</b>	<b>20.000,00</b>	<b>0,00</b>
15	Aktivierete Eigenleistung	0,00	0,00	0,00	0,00	0,00
<b>16</b>	<b>Gesamtkosten der Maßnahme (Summe aus Nummer 13 und 15)</b>	<b>0,00</b>	<b>-20.000,00</b>	<b>0,00</b>	<b>20.000,00</b>	<b>0,00</b>

**Teilfinanzrechnung 2018****11.24.01****B. Nachweis einzelner Investitionsmaßnahmen**

**Produktbereich:** 11 Innere Verwaltung  
**Produktgruppe:** 11.24 Grundstücks- und Gebäudemanagement, Techn. Immobilienmanagement  
**Produkt:** 11.24.01 Planung und bauliche Durchführung von Neu-, Um- und Erweiterungsbauten

Ifd. Nr.	Investitionsmaßnahmen oberhalb der festgesetzten Wertgrenze	Ergebnis 2017	Fortgeschriebener Ansatz 2018	Ergebnis 2018	Vergleich fortgeschriebener Ansatz/ Ergebnis 2018	Ermächtigungsübertragung
		in EUR				
		1	2	3	4	5

**Maßnahme: 1820746201****Kindergarten Pfahlheim - städtischer Teil - Generalsanierung**

1.715.000 EUR = Gesamtkosten zzgl. 15.000 EUR = Bodentrampolin in 2024

50.000 EUR = 2019 (aus 2018)

50.000 EUR = 2020

100.000 EUR = 2021

700.000 EUR = 2022

715.000 EUR = 2023

100.000 EUR = 2024 zzgl. 15.000 EUR für Bodentrampolin

01	Einzahlungen aus Investitionszuwendungen	0,00	0,00	0,00	0,00	0,00
02	Einzahlungen aus Inverstitinsbeiträge u. ä. Entgelte für Investitionstätigkeit	0,00	0,00	0,00	0,00	0,00
03	Einzahlungen aus der Veräußerung von Sachvermögen	0,00	0,00	0,00	0,00	0,00
04	Einzahlungen aus der Veräußerung von Finanzvermögen	0,00	0,00	0,00	0,00	0,00
05	Einzahlung für sonstige Investitionstätigkeit	0,00	0,00	0,00	0,00	0,00
<b>06</b>	<b>Summe der Einzahlungen aus Investitionstätigkeit (Summe aus Nummer 1 bis 5)</b>	<b>0,00</b>	<b>0,00</b>	<b>0,00</b>	<b>0,00</b>	<b>0,00</b>
07	Auszahlungen für den Erwerb von Grundstücken und Gebäuden	0,00	0,00	0,00	0,00	0,00
08	Auszahlungen für Baumaßnahmen	0,00	50.000,00	0,00	-50.000,00	50.000,00
09	Auszahlungen für den Erwerb von beweglichem Sachvermögen	0,00	0,00	0,00	0,00	0,00
10	Auszahlungen für den Erwerb von Finanzvermögen	0,00	0,00	0,00	0,00	0,00
11	Auszahlungen für Investitionsförderungsmaßnahmen	0,00	0,00	0,00	0,00	0,00
12	Auszahlungen für für den Erwerb von immateriellen Vermögensgegenständen	0,00	0,00	0,00	0,00	0,00
<b>13</b>	<b>Summe der Auszahlungen aus Investitionstätigkeit (Summe aus Nummer 7 bis 12)</b>	<b>0,00</b>	<b>50.000,00</b>	<b>0,00</b>	<b>-50.000,00</b>	<b>50.000,00</b>
<b>14</b>	<b>Saldo aus Investitionstätigkeit (Saldo aus Nummer 6 und 13)</b>	<b>0,00</b>	<b>-50.000,00</b>	<b>0,00</b>	<b>50.000,00</b>	<b>-50.000,00</b>
15	Aktivierete Eigenleistung	0,00	0,00	0,00	0,00	0,00
<b>16</b>	<b>Gesamtkosten der Maßnahme (Summe aus Nummer 13 und 15)</b>	<b>0,00</b>	<b>-50.000,00</b>	<b>0,00</b>	<b>50.000,00</b>	<b>-50.000,00</b>

**Teilfinanzrechnung 2018****11.24.01****B. Nachweis einzelner Investitionsmaßnahmen**

**Produktbereich:** 11 Innere Verwaltung  
**Produktgruppe:** 11.24 Grundstücks- und Gebäudemanagement, Techn. Immobilienmanagement  
**Produkt:** 11.24.01 Planung und bauliche Durchführung von Neu-, Um- und Erweiterungsbauten

lfd. Nr.	Investitionsmaßnahmen oberhalb der festgesetzten Wertgrenze	Ergebnis 2017	Fortgeschriebener Ansatz 2018	Ergebnis 2018	Vergleich fortgeschriebener Ansatz/ Ergebnis 2018	Ermächtigungsübertragung
		1	2	3	4	5

**Maßnahme: 1820746202**

**Kindergarten Pfahlheim - Neubau Zwischenbau**  
1.669.000 EUR = Gesamtkosten

Finanzierung:  
400.000 EUR = Übertragung aus 2019 Produkt 36.50.01.00 SK 180300  
537.000 EUR = 2020  
732.000 EUR = 2021

01	Einzahlungen aus Investitionszuwendungen	0,00	0,00	0,00	0,00	0,00
02	Einzahlungen aus Inverstitinsbeiträge u. ä. Entgelte für Investitionstätigkeit	0,00	0,00	0,00	0,00	0,00
03	Einzahlungen aus der Veräußerung von Sachvermögen	0,00	0,00	0,00	0,00	0,00
04	Einzahlungen aus der Veräußerung von Finanzvermögen	0,00	0,00	0,00	0,00	0,00
05	Einzahlung für sonstige Investitionstätigkeit	0,00	0,00	0,00	0,00	0,00
<b>06</b>	<b>Summe der Einzahlungen aus Investitionstätigkeit (Summe aus Nummer 1 bis 5)</b>	<b>0,00</b>	<b>0,00</b>	<b>0,00</b>	<b>0,00</b>	<b>0,00</b>
07	Auszahlungen für den Erwerb von Grundstücken und Gebäuden	0,00	0,00	0,00	0,00	0,00
08	Auszahlungen für Baumaßnahmen	0,00	50.000,00	0,00	-50.000,00	0,00
09	Auszahlungen für den Erwerb von beweglichem Sachvermögen	0,00	0,00	0,00	0,00	0,00
10	Auszahlungen für den Erwerb von Finanzvermögen	0,00	0,00	0,00	0,00	0,00
11	Auszahlungen für Investitionsförderungsmaßnahmen	0,00	0,00	0,00	0,00	0,00
12	Auszahlungen für für den Erwerb von immateriellen Vermögensgegenständen	0,00	0,00	0,00	0,00	0,00
<b>13</b>	<b>Summe der Auszahlungen aus Investitionstätigkeit (Summe aus Nummer 7 bis 12)</b>	<b>0,00</b>	<b>50.000,00</b>	<b>0,00</b>	<b>-50.000,00</b>	<b>0,00</b>
<b>14</b>	<b>Saldo aus Investitionstätigkeit (Saldo aus Nummer 6 und 13)</b>	<b>0,00</b>	<b>-50.000,00</b>	<b>0,00</b>	<b>50.000,00</b>	<b>0,00</b>
15	Aktivierete Eigenleistung	0,00	0,00	0,00	0,00	0,00
<b>16</b>	<b>Gesamtkosten der Maßnahme (Summe aus Nummer 13 und 15)</b>	<b>0,00</b>	<b>-50.000,00</b>	<b>0,00</b>	<b>50.000,00</b>	<b>0,00</b>

**Maßnahme: 1820746301****Kindergarten Rindelbach - Erweiterung**

01	Einzahlungen aus Investitionszuwendungen	0,00	0,00	0,00	0,00	0,00
02	Einzahlungen aus Inverstitinsbeiträge u. ä. Entgelte für Investitionstätigkeit	0,00	0,00	0,00	0,00	0,00
03	Einzahlungen aus der Veräußerung von Sachvermögen	0,00	0,00	0,00	0,00	0,00
04	Einzahlungen aus der Veräußerung von Finanzvermögen	0,00	0,00	0,00	0,00	0,00
05	Einzahlung für sonstige Investitionstätigkeit	0,00	0,00	0,00	0,00	0,00
<b>06</b>	<b>Summe der Einzahlungen aus Investitionstätigkeit (Summe aus Nummer 1 bis 5)</b>	<b>0,00</b>	<b>0,00</b>	<b>0,00</b>	<b>0,00</b>	<b>0,00</b>
07	Auszahlungen für den Erwerb von Grundstücken und Gebäuden	0,00	0,00	0,00	0,00	0,00
08	Auszahlungen für Baumaßnahmen	0,00	1.300.000,00	279.265,96	-1.020.734,04	997.800,00
09	Auszahlungen für den Erwerb von beweglichem Sachvermögen	0,00	0,00	0,00	0,00	0,00
10	Auszahlungen für den Erwerb von Finanzvermögen	0,00	0,00	0,00	0,00	0,00
11	Auszahlungen für Investitionsförderungsmaßnahmen	0,00	0,00	0,00	0,00	0,00
12	Auszahlungen für für den Erwerb von immateriellen Vermögensgegenständen	0,00	0,00	0,00	0,00	0,00
<b>13</b>	<b>Summe der Auszahlungen aus Investitionstätigkeit (Summe aus Nummer 7 bis 12)</b>	<b>0,00</b>	<b>1.300.000,00</b>	<b>279.265,96</b>	<b>-1.020.734,04</b>	<b>997.800,00</b>
<b>14</b>	<b>Saldo aus Investitionstätigkeit (Saldo aus Nummer 6 und 13)</b>	<b>0,00</b>	<b>-1.300.000,00</b>	<b>-279.265,96</b>	<b>1.020.734,04</b>	<b>-997.800,00</b>
15	Aktivierete Eigenleistung	0,00	0,00	0,00	0,00	0,00
<b>16</b>	<b>Gesamtkosten der Maßnahme (Summe aus Nummer 13 und 15)</b>	<b>0,00</b>	<b>-1.300.000,00</b>	<b>-279.265,96</b>	<b>1.020.734,04</b>	<b>-997.800,00</b>

**Teilfinanzrechnung 2018****11.24.01****B. Nachweis einzelner Investitionsmaßnahmen**

**Produktbereich:** 11 Innere Verwaltung  
**Produktgruppe:** 11.24 Grundstücks- und Gebäudemanagement, Techn. Immobilienmanagement  
**Produkt:** 11.24.01 Planung und bauliche Durchführung von Neu-, Um- und Erweiterungsbauten

lfd. Nr.	Investitionsmaßnahmen oberhalb der festgesetzten Wertgrenze	Ergebnis 2017	Fortgeschriebener Ansatz 2018	Ergebnis 2018	Vergleich fortgeschriebener Ansatz/ Ergebnis 2018	Ermächtigungsübertragung
		in EUR				
		1	2	3	4	5

**Maßnahme: 1820746501**  
**Kindergarten Schrezheim - Parkflächenerweiterung**  
 Finanzplanung  
 2020 = 25.000 EUR

01	Einzahlungen aus Investitionszuwendungen	0,00	0,00	0,00	0,00	0,00
02	Einzahlungen aus Inverstitinsbeiträge u. ä. Entgelte für Investitionstätigkeit	0,00	0,00	0,00	0,00	0,00
03	Einzahlungen aus der Veräußerung von Sachvermögen	0,00	0,00	0,00	0,00	0,00
04	Einzahlungen aus der Veräußerung von Finanzvermögen	0,00	0,00	0,00	0,00	0,00
05	Einzahlung für sonstige Investitionstätigkeit	0,00	0,00	0,00	0,00	0,00
<b>06</b>	<b>Summe der Einzahlungen aus Investitionstätigkeit (Summe aus Nummer 1 bis 5)</b>	0,00	0,00	0,00	0,00	0,00
07	Auszahlungen für den Erwerb von Grundstücken und Gebäuden	0,00	0,00	0,00	0,00	0,00
08	Auszahlungen für Baumaßnahmen	0,00	25.000,00	0,00	-25.000,00	25.000,00
09	Auszahlungen für den Erwerb von beweglichem Sachvermögen	0,00	0,00	0,00	0,00	0,00
10	Auszahlungen für den Erwerb von Finanzvermögen	0,00	0,00	0,00	0,00	0,00
11	Auszahlungen für Investitionsförderungsmaßnahmen	0,00	0,00	0,00	0,00	0,00
12	Auszahlungen für für den Erwerb von immateriellen Vermögensgegenständen	0,00	0,00	0,00	0,00	0,00
<b>13</b>	<b>Summe der Auszahlungen aus Investitionstätigkeit (Summe aus Nummer 7 bis 12)</b>	0,00	25.000,00	0,00	-25.000,00	25.000,00
<b>14</b>	<b>Saldo aus Investitionstätigkeit (Saldo aus Nummer 6 und 13)</b>	0,00	-25.000,00	0,00	25.000,00	-25.000,00
15	Aktivierete Eigenleistung	0,00	0,00	0,00	0,00	0,00
<b>16</b>	<b>Gesamtkosten der Maßnahme (Summe aus Nummer 13 und 15)</b>	0,00	-25.000,00	0,00	25.000,00	-25.000,00

**Maßnahme: 1820746502**  
**Kiga Schrezheim - Anbau Bewegungsraum**  
 400.000 EUR = Gesamtkosten  
  
 200.000 EUR = 2018, Übertragung nach 2019  
 150.000 EUR = 2019  
 50.000 EUR = 2020

01	Einzahlungen aus Investitionszuwendungen	0,00	0,00	0,00	0,00	0,00
02	Einzahlungen aus Inverstitinsbeiträge u. ä. Entgelte für Investitionstätigkeit	0,00	0,00	0,00	0,00	0,00
03	Einzahlungen aus der Veräußerung von Sachvermögen	0,00	0,00	0,00	0,00	0,00
04	Einzahlungen aus der Veräußerung von Finanzvermögen	0,00	0,00	0,00	0,00	0,00
05	Einzahlung für sonstige Investitionstätigkeit	0,00	0,00	0,00	0,00	0,00
<b>06</b>	<b>Summe der Einzahlungen aus Investitionstätigkeit (Summe aus Nummer 1 bis 5)</b>	0,00	0,00	0,00	0,00	0,00
07	Auszahlungen für den Erwerb von Grundstücken und Gebäuden	0,00	0,00	0,00	0,00	0,00
08	Auszahlungen für Baumaßnahmen	0,00	200.000,00	0,00	-200.000,00	200.000,00
09	Auszahlungen für den Erwerb von beweglichem Sachvermögen	0,00	0,00	0,00	0,00	0,00
10	Auszahlungen für den Erwerb von Finanzvermögen	0,00	0,00	0,00	0,00	0,00
11	Auszahlungen für Investitionsförderungsmaßnahmen	0,00	0,00	0,00	0,00	0,00
12	Auszahlungen für für den Erwerb von immateriellen Vermögensgegenständen	0,00	0,00	0,00	0,00	0,00
<b>13</b>	<b>Summe der Auszahlungen aus Investitionstätigkeit (Summe aus Nummer 7 bis 12)</b>	0,00	200.000,00	0,00	-200.000,00	200.000,00
<b>14</b>	<b>Saldo aus Investitionstätigkeit (Saldo aus Nummer 6 und 13)</b>	0,00	-200.000,00	0,00	200.000,00	-200.000,00
15	Aktivierete Eigenleistung	0,00	0,00	0,00	0,00	0,00
<b>16</b>	<b>Gesamtkosten der Maßnahme (Summe aus Nummer 13 und 15)</b>	0,00	-200.000,00	0,00	200.000,00	-200.000,00

**Teilfinanzrechnung 2018****11.24.01****B. Nachweis einzelner Investitionsmaßnahmen**

**Produktbereich:** 11 Innere Verwaltung  
**Produktgruppe:** 11.24 Grundstücks- und Gebäudemanagement, Techn. Immobilienmanagement  
**Produkt:** 11.24.01 Planung und bauliche Durchführung von Neu-, Um- und Erweiterungsbauten

lfd. Nr.	Investitionsmaßnahmen oberhalb der festgesetzten Wertgrenze	Ergebnis 2017	Fortgeschriebener Ansatz 2018	Ergebnis 2018	Vergleich fortgeschriebener Ansatz/ Ergebnis 2018	Ermächtigungsübertragung
		in EUR				
		1	2	3	4	5

**Maßnahme: 1820757201**  
**Sportzentrum Hungerberg - Erschließung**

01	Einzahlungen aus Investitionszuwendungen	0,00	0,00	0,00	0,00	0,00
02	Einzahlungen aus Inverstitinsbeiträge u. ä. Entgelte für Investitionstätigkeit	0,00	0,00	0,00	0,00	0,00
03	Einzahlungen aus der Veräußerung von Sachvermögen	0,00	0,00	0,00	0,00	0,00
04	Einzahlungen aus der Veräußerung von Finanzvermögen	0,00	0,00	0,00	0,00	0,00
05	Einzahlung für sonstige Investitionstätigkeit	0,00	0,00	0,00	0,00	0,00
<b>06</b>	<b>Summe der Einzahlungen aus Investitionstätigkeit (Summe aus Nummer 1 bis 5)</b>	<b>0,00</b>	<b>0,00</b>	<b>0,00</b>	<b>0,00</b>	<b>0,00</b>
07	Auszahlungen für den Erwerb von Grundstücken und Gebäuden	0,00	0,00	0,00	0,00	0,00
08	Auszahlungen für Baumaßnahmen	0,00	250.000,00	0,00	-250.000,00	0,00
09	Auszahlungen für den Erwerb von beweglichem Sachvermögen	0,00	0,00	0,00	0,00	0,00
10	Auszahlungen für den Erwerb von Finanzvermögen	0,00	0,00	0,00	0,00	0,00
11	Auszahlungen für Investitionsförderungsmaßnahmen	0,00	0,00	0,00	0,00	0,00
12	Auszahlungen für für den Erwerb von immateriellen Vermögensgegenständen	0,00	0,00	0,00	0,00	0,00
<b>13</b>	<b>Summe der Auszahlungen aus Investitionstätigkeit (Summe aus Nummer 7 bis 12)</b>	<b>0,00</b>	<b>250.000,00</b>	<b>0,00</b>	<b>-250.000,00</b>	<b>0,00</b>
<b>14</b>	<b>Saldo aus Investitionstätigkeit (Saldo aus Nummer 6 und 13)</b>	<b>0,00</b>	<b>-250.000,00</b>	<b>0,00</b>	<b>250.000,00</b>	<b>0,00</b>
15	Aktiviere Eigenleistung	0,00	0,00	0,00	0,00	0,00
<b>16</b>	<b>Gesamtkosten der Maßnahme (Summe aus Nummer 13 und 15)</b>	<b>0,00</b>	<b>-250.000,00</b>	<b>0,00</b>	<b>250.000,00</b>	<b>0,00</b>

**Maßnahme: 1820757202**  
**Sportzentrum Hungerberg - Hausmeisterstützpunkt**  
**Ertüchtigung der Gebäude**

01	Einzahlungen aus Investitionszuwendungen	0,00	0,00	0,00	0,00	0,00
02	Einzahlungen aus Inverstitinsbeiträge u. ä. Entgelte für Investitionstätigkeit	0,00	0,00	0,00	0,00	0,00
03	Einzahlungen aus der Veräußerung von Sachvermögen	0,00	0,00	0,00	0,00	0,00
04	Einzahlungen aus der Veräußerung von Finanzvermögen	0,00	0,00	0,00	0,00	0,00
05	Einzahlung für sonstige Investitionstätigkeit	0,00	0,00	0,00	0,00	0,00
<b>06</b>	<b>Summe der Einzahlungen aus Investitionstätigkeit (Summe aus Nummer 1 bis 5)</b>	<b>0,00</b>	<b>0,00</b>	<b>0,00</b>	<b>0,00</b>	<b>0,00</b>
07	Auszahlungen für den Erwerb von Grundstücken und Gebäuden	0,00	0,00	0,00	0,00	0,00
08	Auszahlungen für Baumaßnahmen	0,00	200.000,00	10.116,33	-189.883,67	0,00
09	Auszahlungen für den Erwerb von beweglichem Sachvermögen	0,00	0,00	0,00	0,00	0,00
10	Auszahlungen für den Erwerb von Finanzvermögen	0,00	0,00	0,00	0,00	0,00
11	Auszahlungen für Investitionsförderungsmaßnahmen	0,00	0,00	0,00	0,00	0,00
12	Auszahlungen für für den Erwerb von immateriellen Vermögensgegenständen	0,00	0,00	0,00	0,00	0,00
<b>13</b>	<b>Summe der Auszahlungen aus Investitionstätigkeit (Summe aus Nummer 7 bis 12)</b>	<b>0,00</b>	<b>200.000,00</b>	<b>10.116,33</b>	<b>-189.883,67</b>	<b>0,00</b>
<b>14</b>	<b>Saldo aus Investitionstätigkeit (Saldo aus Nummer 6 und 13)</b>	<b>0,00</b>	<b>-200.000,00</b>	<b>-10.116,33</b>	<b>189.883,67</b>	<b>0,00</b>
15	Aktiviere Eigenleistung	0,00	0,00	0,00	0,00	0,00
<b>16</b>	<b>Gesamtkosten der Maßnahme (Summe aus Nummer 13 und 15)</b>	<b>0,00</b>	<b>-200.000,00</b>	<b>-10.116,33</b>	<b>189.883,67</b>	<b>0,00</b>

**Teilfinanzrechnung 2018****11.24.01****B. Nachweis einzelner Investitionsmaßnahmen**

**Produktbereich:** 11 Innere Verwaltung  
**Produktgruppe:** 11.24 Grundstücks- und Gebäudemanagement, Techn. Immobilienmanagement  
**Produkt:** 11.24.01 Planung und bauliche Durchführung von Neu-, Um- und Erweiterungsbauten

lfd. Nr.	Investitionsmaßnahmen oberhalb der festgesetzten Wertgrenze	Ergebnis 2017	Fortgeschriebener Ansatz 2018	Ergebnis 2018	Vergleich fortgeschriebener Ansatz/ Ergebnis 2018	Ermächtigungsübertragung
		in EUR				
		1	2	3	4	5

**Maßnahme: 1820757203**  
**Sportzentrum Hungerberg - PV-Anlage**  
Auf Hausmeistergebäude

01	Einzahlungen aus Investitionszuwendungen	0,00	0,00	0,00	0,00	0,00
02	Einzahlungen aus Inverstitinsbeiträge u. ä. Entgelte für Investitionstätigkeit	0,00	0,00	0,00	0,00	0,00
03	Einzahlungen aus der Veräußerung von Sachvermögen	0,00	0,00	0,00	0,00	0,00
04	Einzahlungen aus der Veräußerung von Finanzvermögen	0,00	0,00	0,00	0,00	0,00
05	Einzahlung für sonstige Investitionstätigkeit	0,00	0,00	0,00	0,00	0,00
<b>06</b>	<b>Summe der Einzahlungen aus Investitionstätigkeit (Summe aus Nummer 1 bis 5)</b>	<b>0,00</b>	<b>0,00</b>	<b>0,00</b>	<b>0,00</b>	<b>0,00</b>
07	Auszahlungen für den Erwerb von Grundstücken und Gebäuden	0,00	0,00	0,00	0,00	0,00
08	Auszahlungen für Baumaßnahmen	0,00	40.000,00	0,00	-40.000,00	0,00
09	Auszahlungen für den Erwerb von beweglichem Sachvermögen	0,00	0,00	0,00	0,00	0,00
10	Auszahlungen für den Erwerb von Finanzvermögen	0,00	0,00	0,00	0,00	0,00
11	Auszahlungen für Investitionsförderungsmaßnahmen	0,00	0,00	0,00	0,00	0,00
12	Auszahlungen für für den Erwerb von immateriellen Vermögensgegenständen	0,00	0,00	0,00	0,00	0,00
<b>13</b>	<b>Summe der Auszahlungen aus Investitionstätigkeit (Summe aus Nummer 7 bis 12)</b>	<b>0,00</b>	<b>40.000,00</b>	<b>0,00</b>	<b>-40.000,00</b>	<b>0,00</b>
<b>14</b>	<b>Saldo aus Investitionstätigkeit (Saldo aus Nummer 6 und 13)</b>	<b>0,00</b>	<b>-40.000,00</b>	<b>0,00</b>	<b>40.000,00</b>	<b>0,00</b>
15	Aktiviere Eigenleistung	0,00	0,00	0,00	0,00	0,00
<b>16</b>	<b>Gesamtkosten der Maßnahme (Summe aus Nummer 13 und 15)</b>	<b>0,00</b>	<b>-40.000,00</b>	<b>0,00</b>	<b>40.000,00</b>	<b>0,00</b>

**Maßnahme: 1820775001**  
**Ruhehain - Ertüchtigung Aussegnungshalle**

01	Einzahlungen aus Investitionszuwendungen	0,00	0,00	0,00	0,00	0,00
02	Einzahlungen aus Inverstitinsbeiträge u. ä. Entgelte für Investitionstätigkeit	0,00	0,00	0,00	0,00	0,00
03	Einzahlungen aus der Veräußerung von Sachvermögen	0,00	0,00	0,00	0,00	0,00
04	Einzahlungen aus der Veräußerung von Finanzvermögen	0,00	0,00	0,00	0,00	0,00
05	Einzahlung für sonstige Investitionstätigkeit	0,00	0,00	0,00	0,00	0,00
<b>06</b>	<b>Summe der Einzahlungen aus Investitionstätigkeit (Summe aus Nummer 1 bis 5)</b>	<b>0,00</b>	<b>0,00</b>	<b>0,00</b>	<b>0,00</b>	<b>0,00</b>
07	Auszahlungen für den Erwerb von Grundstücken und Gebäuden	0,00	0,00	0,00	0,00	0,00
08	Auszahlungen für Baumaßnahmen	0,00	50.000,00	0,00	-50.000,00	10.000,00
09	Auszahlungen für den Erwerb von beweglichem Sachvermögen	0,00	0,00	0,00	0,00	0,00
10	Auszahlungen für den Erwerb von Finanzvermögen	0,00	0,00	0,00	0,00	0,00
11	Auszahlungen für Investitionsförderungsmaßnahmen	0,00	0,00	0,00	0,00	0,00
12	Auszahlungen für für den Erwerb von immateriellen Vermögensgegenständen	0,00	0,00	0,00	0,00	0,00
<b>13</b>	<b>Summe der Auszahlungen aus Investitionstätigkeit (Summe aus Nummer 7 bis 12)</b>	<b>0,00</b>	<b>50.000,00</b>	<b>0,00</b>	<b>-50.000,00</b>	<b>10.000,00</b>
<b>14</b>	<b>Saldo aus Investitionstätigkeit (Saldo aus Nummer 6 und 13)</b>	<b>0,00</b>	<b>-50.000,00</b>	<b>0,00</b>	<b>50.000,00</b>	<b>-10.000,00</b>
15	Aktiviere Eigenleistung	0,00	0,00	0,00	0,00	0,00
<b>16</b>	<b>Gesamtkosten der Maßnahme (Summe aus Nummer 13 und 15)</b>	<b>0,00</b>	<b>-50.000,00</b>	<b>0,00</b>	<b>50.000,00</b>	<b>-10.000,00</b>



**Teilfinanzrechnung 2018****11.24.01****B. Nachweis einzelner Investitionsmaßnahmen**

**Produktbereich:** 11 Innere Verwaltung  
**Produktgruppe:** 11.24 Grundstücks- und Gebäudemanagement, Techn. Immobilienmanagement  
**Produkt:** 11.24.01 Planung und bauliche Durchführung von Neu-, Um- und Erweiterungsbauten

Ifd. Nr.	Investitionsmaßnahmen oberhalb der festgesetzten Wertgrenze	Ergebnis 2017	Fortgeschriebener Ansatz 2018	Ergebnis 2018	Vergleich fortgeschriebener Ansatz/ Ergebnis 2018	Ermächtigungsübertragung
		in EUR				
		1	2	3	4	5

**Maßnahme: 1824646301****Kiga Rindelbach - Spenden**

Spendenaktion des KiGa für Außenbereich (Kletterweg). Einnahmen durch II E, Ausgabe durch II A.

01	Einzahlungen aus Investitionszuwendungen	0,00	0,00	6.420,75	6.420,75	0,00
02	Einzahlungen aus Investitionsbeiträge u. ä. Entgelte für Investitionstätigkeit	0,00	0,00	0,00	0,00	0,00
03	Einzahlungen aus der Veräußerung von Sachvermögen	0,00	0,00	0,00	0,00	0,00
04	Einzahlungen aus der Veräußerung von Finanzvermögen	0,00	0,00	0,00	0,00	0,00
05	Einzahlung für sonstige Investitionstätigkeit	0,00	0,00	0,00	0,00	0,00
<b>06</b>	<b>Summe der Einzahlungen aus Investitionstätigkeit (Summe aus Nummer 1 bis 5)</b>	<b>0,00</b>	<b>0,00</b>	<b>6.420,75</b>	<b>6.420,75</b>	<b>0,00</b>
07	Auszahlungen für den Erwerb von Grundstücken und Gebäuden	0,00	0,00	0,00	0,00	0,00
08	Auszahlungen für Baumaßnahmen	0,00	0,00	0,00	0,00	0,00
09	Auszahlungen für den Erwerb von beweglichem Sachvermögen	0,00	0,00	0,00	0,00	0,00
10	Auszahlungen für den Erwerb von Finanzvermögen	0,00	0,00	0,00	0,00	0,00
11	Auszahlungen für Investitionsförderungsmaßnahmen	0,00	0,00	0,00	0,00	0,00
12	Auszahlungen für für den Erwerb von immateriellen Vermögensgegenständen	0,00	0,00	0,00	0,00	0,00
<b>13</b>	<b>Summe der Auszahlungen aus Investitionstätigkeit (Summe aus Nummer 7 bis 12)</b>	<b>0,00</b>	<b>0,00</b>	<b>0,00</b>	<b>0,00</b>	<b>0,00</b>
<b>14</b>	<b>Saldo aus Investitionstätigkeit (Saldo aus Nummer 6 und 13)</b>	<b>0,00</b>	<b>0,00</b>	<b>6.420,75</b>	<b>6.420,75</b>	<b>0,00</b>
15	Aktivierete Eigenleistung	0,00	0,00	0,00	0,00	0,00
<b>16</b>	<b>Gesamtkosten der Maßnahme (Summe aus Nummer 13 und 15)</b>	<b>0,00</b>	<b>0,00</b>	<b>0,00</b>	<b>0,00</b>	<b>0,00</b>

<b>Produktbereich</b>	<b>11</b>	Innere Verwaltung
<b>Produktgruppe</b>	<b>11.24</b>	Grundstücks- und Gebäudemanagement, Techn. Immobilienmanagement
<b>Produkt</b>	<b>11.24.02</b>	Gebäudebewirtschaftung (bebaute Grundstücke mit techn. Anlagen; Energiemanagement)

**verantwortlich**

Stadtbauamt - SG 2 und SG 3

**Beschreibung**

Bereitstellung und Betrieb des Gebäudebestands für interne Nutzer. Anmietung und Verwaltung von Fremdobjekten zur Deckung des städtischen Bedarfs. Begehung, Inspektion, Unterhaltung und Instandsetzung der baulichen Anlagen sowie der technischen Anlagen an und in Gebäuden. Bauliche Betreuung von Denkmälern und Wegkreuzen.

Bewirtschaftung des Gebäudebestands einschl. Bereitstellung von Energie und infrastrukturellen Gebäudedienstleistungen (Gebäudereinigung und Hausmeister).

Aufbau und Pflege von technischen und kaufmännischen Datenbanksystemen zur Steuerung des Gebäudebestands. Kaufmännische Abrechnung, Analysen und Berichtswesen aller betreuten Einheiten im Rahmen des doppelten Finanzwesens.

Energiemanagement: Aufbau und Pflege eines Energie-Controlling-Systems, Einrichtung einer Energiedatenbank und regelmäßige Auswertung der Verbrauchsdaten.

Erstellen von fachtechnischen Konzeptionen, ökologischen Standards, Prioritätenkatalogen und Berichten zur Verbesserung der Energiebilanz. Erarbeitung und Umsetzung von baulichen Maßnahmen, sowie Schulungs- und Motivationsprogramme für Hausmeister sowie zur Änderung des Nutzerverhaltens. Verhandlung, Prüfung und Gestaltung von Energielieferverträgen.

Gebäudereinigungsmanagement: Reinhaltung städtischer Gebäude und Einrichtungen. Erstellung und Pflege von Reinigungskonzepten unter Beachtung von ökologischen und wirtschaftlichen Aspekten, Sicherstellung von Hygienestandards und Nutzerzufriedenheit.

**Ziele**

Das Ziel des Gebäudemanagements besteht im Wesentlichen aus 3 großen Zielfeldern:

1. Bereitstellung eines bedarfsgerechten Gebäudebestands
2. Größtmögliche Werterhaltung des Gebäudebestands
3. Wirtschaftliche Nutzung des Gebäudebestands

Die Hauptzielfelder werden durch Unterziele ergänzt, die je nach Themenschwerpunkten auch verändert bzw. angepasst werden. Als Unterziele im mittelfristigen Finanzzeitraum sind formuliert:

4. Verbesserung der Wirtschaftlichkeit bei der Bewirtschaftung von eigenen und angemieteten Gebäuden durch Identifizierung und Zuordnung aller gebäudebezogenen Kosten und Auswertung auf der Grundlage eines für die Stadt Ellwangen entwickelten Kennzahlen-Systems
5. Aufbau und Pflege einer ausreichenden Datengrundlage im technischen und kaufmännischen Bereich zur Verbesserung der Portfolio- und Objektsteuerung
6. Erstellung und Pflege eines Katalogs für Bauunterhaltungsmaßnahmen mit Angabe von technischen Prioritätsstufen
7. Verbesserung der Erfüllung von Betreiberpflichten in Bezug auf gesetzlich relevante Wartungs- und Inspektionsvorgaben
8. Weiterführung der bereits formulierten Ziele des Energiemanagements, insbesondere der weiteren Verringerung des CO<sub>2</sub>-Ausstoßes
9. Weiterführung der bereits formulierten Ziele des Reinigungsmanagements, insbesondere des Ausbaus der optimierten Eigenreinigung

**Teilergebnisrechnung 2018****11.24.02**

**Produktbereich:** 11 Innere Verwaltung  
**Produktgruppe:** 11.24 Grundstücks- und Gebäudemanagement, Techn. Immobilienmanagement  
**Produkt:** 11.24.02 Gebäudebewirtschaftung (bebaute Grundstücke mit techn. Anlagen; Energiemanagement)

Ifd. Nr.	Ertrags- und Aufwandsarten	Ergebnis 2017	Fortgeschriebener Ansatz 2018	Ergebnis 2018	Vergleich fortgeschriebener Ansatz /Ist 2018	Ermächtigungsübertragung
		in EUR				
		1	2	3	4	5
01	Steuern und ähnliche Abgaben	0,00	0,00	0,00	0,00	0,00
02	Zuweisungen und Zuwendungen, Umlagen	5.050,00	0,00	0,00	0,00	0,00
03	Aufgelöste Investitionszuwendungen und -beiträge	601.636,90	329.695,00	634.050,39	304.355,39	0,00
04	Sonstige Transfererträge	0,00	0,00	0,00	0,00	0,00
05	Entgelte für öffentliche Leistungen oder Einrichtungen	0,00	0,00	0,00	0,00	0,00
06	Sonstige privatrechtliche Leistungsentgelte	23.200,86	13.000,00	46.606,43	33.606,43	0,00
07	Kostenerstattungen und Kostenumlagen	0,00	0,00	4.527,01	4.527,01	0,00
08	Zinsen und ähnliche Erträge	0,00	0,00	0,00	0,00	0,00
09	Aktiviere Eigenleistungen und Bestandsveränderungen	0,00	0,00	0,00	0,00	0,00
10	Sonstige ordentliche Erträge	4.990,49	0,00	5.991,66	5.991,66	0,00
<b>11</b>	<b>Anteilige ordentliche Erträge (Summe aus Nummer 1 bis 10)</b>	<b>634.878,25</b>	<b>342.695,00</b>	<b>691.175,49</b>	<b>348.480,49</b>	<b>0,00</b>
12	Personalaufwendungen	2.035.821,65	2.221.865,00	2.177.188,40	-44.676,60	0,00
13	Versorgungsaufwendungen	0,00	0,00	0,00	0,00	0,00
14	Aufwendungen für Sach- und Dienstleistungen	3.066.280,04	3.902.700,00	3.312.953,80	-589.746,20	333.000,00
15	Abschreibungen	2.073.943,52	1.394.744,00	2.232.946,32	838.202,32	0,00
16	Zinsen und ähnliche Aufwendungen	0,00	0,00	0,00	0,00	0,00
17	Transferaufwendungen	0,00	0,00	0,00	0,00	0,00
18	Sonstige ordentliche Aufwendungen	425.345,26	414.030,00	410.420,10	-3.609,90	0,00
<b>19</b>	<b>Anteilige ordentliche Aufwendungen (Summe aus Nummer 12 bis 18)</b>	<b>7.601.390,47</b>	<b>7.933.339,00</b>	<b>8.133.508,62</b>	<b>200.169,62</b>	<b>333.000,00</b>
<b>20</b>	<b>Anteiliges ordentliches Ergebnis (Saldo aus Nummer 11 und 19)</b>	<b>-6.966.512,22</b>	<b>-7.590.644,00</b>	<b>-7.442.333,13</b>	<b>148.310,87</b>	<b>-333.000,00</b>
21	Erträge aus internen Leistungen	6.683.057,97	8.008.220,00	7.355.569,48	-652.650,52	0,00
22	Aufwendungen für internen Leistungen	0,00	0,00	0,00	0,00	0,00
23	kalkulatorische Kosten	0,00	0,00	0,00	0,00	0,00
<b>24</b>	<b>Kalkulatorisches Ergebnis (Saldo aus Nummer 21 und 23)</b>	<b>6.683.057,97</b>	<b>8.008.220,00</b>	<b>7.355.569,48</b>	<b>-652.650,52</b>	<b>0,00</b>
<b>25</b>	<b>Nettoressourcenbedarf/-überschuss (Summe aus Nummer 20 und 24)</b>	<b>-283.454,25</b>	<b>417.576,00</b>	<b>-86.763,65</b>	<b>-504.339,65</b>	<b>-333.000,00</b>

**Teilfinanzrechnung mit Planvergleich 2018****11.24.02****Teil A**

**Produktbereich:** 11 Innere Verwaltung  
**Produktgruppe:** 11.24 Grundstücks- und Gebäudemanagement, Techn. Immobilienmanagement  
**Produkt:** 11.24.02 Gebäudebewirtschaftung (bebaute Grundstücke mit techn. Anlagen; Energiemanagement)

lfd. Nr.	Einzahlungs- und Auszahlungsarten	Ergebnis 2017	Fortgeschriebener Ansatz	Ergebnis	Vergleich fortgeschriebener Ansatz/ Ergebnis	Ermächtigungsübertragung
		1	2	3	4	5
01	+ Summe der Einzahlungen aus laufender Verwaltungstätigkeit (ohne außerordentliche zahlungswirksame Erträge aus Vermögensveräußerung)	56.919,32	26.000,00	84.498,00	58.498,00	0,00
02	- Summe der Auszahlungen aus laufender Verwaltungstätigkeit	10.903.606,20	13.077.190,00	10.900.012,08	-2.177.177,92	333.000,00
<b>03</b>	<b>= Anteiliger Zahlungsmittelüberschuss/-bedarf aus laufender Verwaltungstätigkeit (Saldo aus Nummer 1 und 2)</b>	<b>-10.846.686,88</b>	<b>-13.051.190,00</b>	<b>-10.815.514,08</b>	<b>2.235.675,92</b>	<b>-333.000,00</b>
04	+ Einzahlungen aus Investitionszuwendungen	0,00	0,00	0,00	0,00	0,00
05	+ Einzahlungen aus Investitionsbeiträgen und ähnlichen Entgelten für Investitionstätigkeit	0,00	0,00	0,00	0,00	0,00
06	+ Einzahlungen aus der Veräußerung von Sachvermögen	639,82	0,00	0,00	0,00	0,00
07	+ Einzahlungen aus der Veräußerung von Finanzvermögen	0,00	0,00	0,00	0,00	0,00
08	+ Einzahlungen für sonstige Investitionen	0,00	0,00	0,00	0,00	0,00
<b>09</b>	<b>= Summe der Einzahlungen aus Investitionstätigkeit (Summe aus Nummer 4 bis 8)</b>	<b>639,82</b>	<b>0,00</b>	<b>0,00</b>	<b>0,00</b>	<b>0,00</b>
10	- Auszahlungen für den Erwerb von Grundstücken und Gebäuden	0,00	0,00	0,00	0,00	0,00
11	- Auszahlungen für Baumaßnahmen	0,00	0,00	0,00	0,00	0,00
12	- Auszahlungen für den Erwerb von beweglichem Sachvermögen	-78.787,50	-76.800,00	-111.867,68	-35.067,68	0,00
13	- Auszahlungen für den Erwerb von Finanzvermögen	0,00	0,00	0,00	0,00	0,00
14	- Auszahlungen für Investitionsförderungsmaßnahmen	0,00	0,00	0,00	0,00	0,00
15	- Auszahlungen für den Erwerb von immateriellen Vermögensgegenständen	0,00	0,00	0,00	0,00	0,00
<b>16</b>	<b>= Summe der Auszahlungen aus Investitionstätigkeit (Summe aus Nummer 10 bis 15)</b>	<b>78.787,50</b>	<b>76.800,00</b>	<b>111.867,68</b>	<b>35.067,68</b>	<b>0,00</b>
<b>17</b>	<b>= Anteiliger Finanzierungsmittelüberschuss/-bedarf aus Investitionstätigkeit (Saldo aus Nummer 9 und 16)</b>	<b>-78.147,68</b>	<b>-76.800,00</b>	<b>-111.867,68</b>	<b>-35.067,68</b>	<b>0,00</b>
<b>18</b>	<b>= Anteiliger Finanzierungsmittelüberschuss/-bedarf (Summe aus Nummer 3 und 17)</b>	<b>-10.924.834,56</b>	<b>-13.127.990,00</b>	<b>-10.927.381,76</b>	<b>2.200.608,24</b>	<b>-333.000,00</b>

**Teilfinanzrechnung 2018****11.24.02****B. Nachweis einzelner Investitionsmaßnahmen**

<b>Produktbereich:</b>	<b>11</b>	Innere Verwaltung
<b>Produktgruppe:</b>	<b>11.24</b>	Grundstücks- und Gebäudemanagement, Techn. Immobilienmanagement
<b>Produkt:</b>	<b>11.24.02</b>	Gebäudebewirtschaftung (bebaute Grundstücke mit techn. Anlagen; Energiemanagement)

Ifd. Nr.	Investitionsmaßnahmen oberhalb der festgesetzten Wertgrenze	Ergebnis 2017	Fortgeschriebener Ansatz 2018	Ergebnis 2018	Vergleich fortgeschriebener Ansatz/ Ergebnis 2018	Ermächtigungsübertragung
		1	2	3	4	5

**Maßnahme: 002070001**  
**Beschaffungen Geb.Management**  
 Gerätepool Hausmeister

01	Einzahlungen aus Investitionszuwendungen	0,00	0,00	0,00	0,00	0,00
02	Einzahlungen aus Inverstitinsbeiträge u. ä. Entgelte für Investitionstätigkeit	0,00	0,00	0,00	0,00	0,00
03	Einzahlungen aus der Veräußerung von Sachvermögen	0,00	0,00	0,00	0,00	0,00
04	Einzahlungen aus der Veräußerung von Finanzvermögen	0,00	0,00	0,00	0,00	0,00
05	Einzahlung für sonstige Investitionstätigkeit	0,00	0,00	0,00	0,00	0,00
<b>06</b>	<b>Summe der Einzahlungen aus Investitionstätigkeit (Summe aus Nummer 1 bis 5)</b>	<b>0,00</b>	<b>0,00</b>	<b>0,00</b>	<b>0,00</b>	<b>0,00</b>
07	Auszahlungen für den Erwerb von Grundstücken und Gebäuden	0,00	0,00	0,00	0,00	0,00
08	Auszahlungen für Baumaßnahmen	0,00	0,00	0,00	0,00	0,00
09	Auszahlungen für den Erwerb von beweglichem Sachvermögen	0,00	10.000,00	0,00	-10.000,00	0,00
10	Auszahlungen für den Erwerb von Finanzvermögen	0,00	0,00	0,00	0,00	0,00
11	Auszahlungen für Investitionsförderungsmaßnahmen	0,00	0,00	0,00	0,00	0,00
12	Auszahlungen für für den Erwerb von immateriellen Vermögensgegenständen	0,00	0,00	0,00	0,00	0,00
<b>13</b>	<b>Summe der Auszahlungen aus Investitionstätigkeit (Summe aus Nummer 7 bis 12)</b>	<b>0,00</b>	<b>10.000,00</b>	<b>0,00</b>	<b>-10.000,00</b>	<b>0,00</b>
<b>14</b>	<b>Saldo aus Investitionstätigkeit (Saldo aus Nummer 6 und 13)</b>	<b>0,00</b>	<b>-10.000,00</b>	<b>0,00</b>	<b>10.000,00</b>	<b>0,00</b>
15	Aktivierete Eigenleistung	0,00	0,00	0,00	0,00	0,00
<b>16</b>	<b>Gesamtkosten der Maßnahme (Summe aus Nummer 13 und 15)</b>	<b>0,00</b>	<b>-10.000,00</b>	<b>0,00</b>	<b>10.000,00</b>	<b>0,00</b>

**Maßnahme: 0020710001**  
**Rathaus Ellwangen - Beschaffungen Geb.Management**

01	Einzahlungen aus Investitionszuwendungen	0,00	0,00	0,00	0,00	0,00
02	Einzahlungen aus Inverstitinsbeiträge u. ä. Entgelte für Investitionstätigkeit	0,00	0,00	0,00	0,00	0,00
03	Einzahlungen aus der Veräußerung von Sachvermögen	0,00	0,00	0,00	0,00	0,00
04	Einzahlungen aus der Veräußerung von Finanzvermögen	0,00	0,00	0,00	0,00	0,00
05	Einzahlung für sonstige Investitionstätigkeit	0,00	0,00	0,00	0,00	0,00
<b>06</b>	<b>Summe der Einzahlungen aus Investitionstätigkeit (Summe aus Nummer 1 bis 5)</b>	<b>0,00</b>	<b>0,00</b>	<b>0,00</b>	<b>0,00</b>	<b>0,00</b>
07	Auszahlungen für den Erwerb von Grundstücken und Gebäuden	0,00	0,00	0,00	0,00	0,00
08	Auszahlungen für Baumaßnahmen	0,00	0,00	0,00	0,00	0,00
09	Auszahlungen für den Erwerb von beweglichem Sachvermögen	6.307,72	0,00	0,00	0,00	0,00
10	Auszahlungen für den Erwerb von Finanzvermögen	0,00	0,00	0,00	0,00	0,00
11	Auszahlungen für Investitionsförderungsmaßnahmen	0,00	0,00	0,00	0,00	0,00
12	Auszahlungen für für den Erwerb von immateriellen Vermögensgegenständen	0,00	0,00	0,00	0,00	0,00
<b>13</b>	<b>Summe der Auszahlungen aus Investitionstätigkeit (Summe aus Nummer 7 bis 12)</b>	<b>6.307,72</b>	<b>0,00</b>	<b>0,00</b>	<b>0,00</b>	<b>0,00</b>
<b>14</b>	<b>Saldo aus Investitionstätigkeit (Saldo aus Nummer 6 und 13)</b>	<b>-6.307,72</b>	<b>0,00</b>	<b>0,00</b>	<b>0,00</b>	<b>0,00</b>
15	Aktivierete Eigenleistung	0,00	0,00	0,00	0,00	0,00
<b>16</b>	<b>Gesamtkosten der Maßnahme (Summe aus Nummer 13 und 15)</b>	<b>-6.307,72</b>	<b>0,00</b>	<b>0,00</b>	<b>0,00</b>	<b>0,00</b>

**Teilfinanzrechnung 2018****11.24.02****B. Nachweis einzelner Investitionsmaßnahmen**

<b>Produktbereich:</b>	<b>11</b>	Innere Verwaltung
<b>Produktgruppe:</b>	<b>11.24</b>	Grundstücks- und Gebäudemanagement, Techn. Immobilienmanagement
<b>Produkt:</b>	<b>11.24.02</b>	Gebäudebewirtschaftung (bebaute Grundstücke mit techn. Anlagen; Energiemanagement)

Ifd. Nr.	Investitionsmaßnahmen oberhalb der festgesetzten Wertgrenze	Ergebnis 2017	Fortgeschriebener Ansatz 2018	Ergebnis 2018	Vergleich fortgeschriebener Ansatz/ Ergebnis 2018	Ermächtigungsübertragung
		1	2	3	4	5

**Maßnahme: 0020720401**  
**Schule Neunheim - Beschaffungen Geb.Management**

01	Einzahlungen aus Investitionszuwendungen	0,00	0,00	0,00	0,00	0,00
02	Einzahlungen aus Investitionsbeiträge u. ä. Entgelte für Investitionstätigkeit	0,00	0,00	0,00	0,00	0,00
03	Einzahlungen aus der Veräußerung von Sachvermögen	0,00	0,00	0,00	0,00	0,00
04	Einzahlungen aus der Veräußerung von Finanzvermögen	0,00	0,00	0,00	0,00	0,00
05	Einzahlung für sonstige Investitionstätigkeit	0,00	0,00	0,00	0,00	0,00
<b>06</b>	<b>Summe der Einzahlungen aus Investitionstätigkeit (Summe aus Nummer 1 bis 5)</b>	<b>0,00</b>	<b>0,00</b>	<b>0,00</b>	<b>0,00</b>	<b>0,00</b>
07	Auszahlungen für den Erwerb von Grundstücken und Gebäuden	0,00	0,00	0,00	0,00	0,00
08	Auszahlungen für Baumaßnahmen	0,00	0,00	0,00	0,00	0,00
09	Auszahlungen für den Erwerb von beweglichem Sachvermögen	4.859,57	0,00	0,00	0,00	0,00
10	Auszahlungen für den Erwerb von Finanzvermögen	0,00	0,00	0,00	0,00	0,00
11	Auszahlungen für Investitionsförderungsmaßnahmen	0,00	0,00	0,00	0,00	0,00
12	Auszahlungen für für den Erwerb von immateriellen Vermögensgegenständen	0,00	0,00	0,00	0,00	0,00
<b>13</b>	<b>Summe der Auszahlungen aus Investitionstätigkeit (Summe aus Nummer 7 bis 12)</b>	<b>4.859,57</b>	<b>0,00</b>	<b>0,00</b>	<b>0,00</b>	<b>0,00</b>
<b>14</b>	<b>Saldo aus Investitionstätigkeit (Saldo aus Nummer 6 und 13)</b>	<b>-4.859,57</b>	<b>0,00</b>	<b>0,00</b>	<b>0,00</b>	<b>0,00</b>
15	Aktiviere Eigenleistung	0,00	0,00	0,00	0,00	0,00
<b>16</b>	<b>Gesamtkosten der Maßnahme (Summe aus Nummer 13 und 15)</b>	<b>-4.859,57</b>	<b>0,00</b>	<b>0,00</b>	<b>0,00</b>	<b>0,00</b>

**Maßnahme: 0020720601**  
**Kastellschule - Beschaffungen Geb.Management**  
 Scheuersaugmaschine

01	Einzahlungen aus Investitionszuwendungen	0,00	0,00	0,00	0,00	0,00
02	Einzahlungen aus Investitionsbeiträge u. ä. Entgelte für Investitionstätigkeit	0,00	0,00	0,00	0,00	0,00
03	Einzahlungen aus der Veräußerung von Sachvermögen	0,00	0,00	0,00	0,00	0,00
04	Einzahlungen aus der Veräußerung von Finanzvermögen	0,00	0,00	0,00	0,00	0,00
05	Einzahlung für sonstige Investitionstätigkeit	0,00	0,00	0,00	0,00	0,00
<b>06</b>	<b>Summe der Einzahlungen aus Investitionstätigkeit (Summe aus Nummer 1 bis 5)</b>	<b>0,00</b>	<b>0,00</b>	<b>0,00</b>	<b>0,00</b>	<b>0,00</b>
07	Auszahlungen für den Erwerb von Grundstücken und Gebäuden	0,00	0,00	0,00	0,00	0,00
08	Auszahlungen für Baumaßnahmen	0,00	0,00	0,00	0,00	0,00
09	Auszahlungen für den Erwerb von beweglichem Sachvermögen	1.377,87	0,00	4.203,28	4.203,28	0,00
10	Auszahlungen für den Erwerb von Finanzvermögen	0,00	0,00	0,00	0,00	0,00
11	Auszahlungen für Investitionsförderungsmaßnahmen	0,00	0,00	0,00	0,00	0,00
12	Auszahlungen für für den Erwerb von immateriellen Vermögensgegenständen	0,00	0,00	0,00	0,00	0,00
<b>13</b>	<b>Summe der Auszahlungen aus Investitionstätigkeit (Summe aus Nummer 7 bis 12)</b>	<b>1.377,87</b>	<b>0,00</b>	<b>4.203,28</b>	<b>4.203,28</b>	<b>0,00</b>
<b>14</b>	<b>Saldo aus Investitionstätigkeit (Saldo aus Nummer 6 und 13)</b>	<b>-1.377,87</b>	<b>0,00</b>	<b>-4.203,28</b>	<b>-4.203,28</b>	<b>0,00</b>
15	Aktiviere Eigenleistung	0,00	0,00	0,00	0,00	0,00
<b>16</b>	<b>Gesamtkosten der Maßnahme (Summe aus Nummer 13 und 15)</b>	<b>-1.377,87</b>	<b>0,00</b>	<b>-4.203,28</b>	<b>-4.203,28</b>	<b>0,00</b>

**Teilfinanzrechnung 2018****11.24.02****B. Nachweis einzelner Investitionsmaßnahmen**

<b>Produktbereich:</b>	<b>11</b>	Innere Verwaltung
<b>Produktgruppe:</b>	<b>11.24</b>	Grundstücks- und Gebäudemanagement, Techn. Immobilienmanagement
<b>Produkt:</b>	<b>11.24.02</b>	Gebäudebewirtschaftung (bebaute Grundstücke mit techn. Anlagen; Energiemanagement)

Ifd. Nr.	Investitionsmaßnahmen oberhalb der festgesetzten Wertgrenze	Ergebnis 2017	Fortgeschriebener Ansatz 2018	Ergebnis 2018	Vergleich fortgeschriebener Ansatz/ Ergebnis 2018	Ermächtigungsübertragung
		1	2	3	4	5

**Maßnahme: 0020720801****Schule Röhlingen - Beschaffungen Geb.Management**

3.000 EUR = Waschmaschine (Gewerbe)

2.200 EUR = Trockner (Gewerbe)

6.100 EUR = Orbot Einscheibemaschine mit Zubehör

01	Einzahlungen aus Investitionszuwendungen	0,00	0,00	0,00	0,00	0,00
02	Einzahlungen aus Inverstitinsbeiträge u. ä. Entgelte für Investitionstätigkeit	0,00	0,00	0,00	0,00	0,00
03	Einzahlungen aus der Veräußerung von Sachvermögen	0,00	0,00	0,00	0,00	0,00
04	Einzahlungen aus der Veräußerung von Finanzvermögen	0,00	0,00	0,00	0,00	0,00
05	Einzahlung für sonstige Investitionstätigkeit	0,00	0,00	0,00	0,00	0,00
<b>06</b>	<b>Summe der Einzahlungen aus Investitionstätigkeit (Summe aus Nummer 1 bis 5)</b>	<b>0,00</b>	<b>0,00</b>	<b>0,00</b>	<b>0,00</b>	<b>0,00</b>
07	Auszahlungen für den Erwerb von Grundstücken und Gebäuden	0,00	0,00	0,00	0,00	0,00
08	Auszahlungen für Baumaßnahmen	0,00	0,00	0,00	0,00	0,00
09	Auszahlungen für den Erwerb von beweglichem Sachvermögen	1.377,87	0,00	0,00	0,00	0,00
10	Auszahlungen für den Erwerb von Finanzvermögen	0,00	0,00	0,00	0,00	0,00
11	Auszahlungen für Investitionsförderungsmaßnahmen	0,00	0,00	0,00	0,00	0,00
12	Auszahlungen für für den Erwerb von immateriellen Vermögensgegenständen	0,00	0,00	0,00	0,00	0,00
<b>13</b>	<b>Summe der Auszahlungen aus Investitionstätigkeit (Summe aus Nummer 7 bis 12)</b>	<b>1.377,87</b>	<b>0,00</b>	<b>0,00</b>	<b>0,00</b>	<b>0,00</b>
<b>14</b>	<b>Saldo aus Investitionstätigkeit (Saldo aus Nummer 6 und 13)</b>	<b>-1.377,87</b>	<b>0,00</b>	<b>0,00</b>	<b>0,00</b>	<b>0,00</b>
15	Aktivierete Eigenleistung	0,00	0,00	0,00	0,00	0,00
<b>16</b>	<b>Gesamtkosten der Maßnahme (Summe aus Nummer 13 und 15)</b>	<b>-1.377,87</b>	<b>0,00</b>	<b>0,00</b>	<b>0,00</b>	<b>0,00</b>

**Maßnahme: 0020721201****Schule Rindelbach - Beschaffungen Geb.Management**

Waschmaschine und Trockner

01	Einzahlungen aus Investitionszuwendungen	0,00	0,00	0,00	0,00	0,00
02	Einzahlungen aus Inverstitinsbeiträge u. ä. Entgelte für Investitionstätigkeit	0,00	0,00	0,00	0,00	0,00
03	Einzahlungen aus der Veräußerung von Sachvermögen	0,00	0,00	0,00	0,00	0,00
04	Einzahlungen aus der Veräußerung von Finanzvermögen	0,00	0,00	0,00	0,00	0,00
05	Einzahlung für sonstige Investitionstätigkeit	0,00	0,00	0,00	0,00	0,00
<b>06</b>	<b>Summe der Einzahlungen aus Investitionstätigkeit (Summe aus Nummer 1 bis 5)</b>	<b>0,00</b>	<b>0,00</b>	<b>0,00</b>	<b>0,00</b>	<b>0,00</b>
07	Auszahlungen für den Erwerb von Grundstücken und Gebäuden	0,00	0,00	0,00	0,00	0,00
08	Auszahlungen für Baumaßnahmen	0,00	0,00	0,00	0,00	0,00
09	Auszahlungen für den Erwerb von beweglichem Sachvermögen	4.859,57	5.600,00	0,00	-5.600,00	0,00
10	Auszahlungen für den Erwerb von Finanzvermögen	0,00	0,00	0,00	0,00	0,00
11	Auszahlungen für Investitionsförderungsmaßnahmen	0,00	0,00	0,00	0,00	0,00
12	Auszahlungen für für den Erwerb von immateriellen Vermögensgegenständen	0,00	0,00	0,00	0,00	0,00
<b>13</b>	<b>Summe der Auszahlungen aus Investitionstätigkeit (Summe aus Nummer 7 bis 12)</b>	<b>4.859,57</b>	<b>5.600,00</b>	<b>0,00</b>	<b>-5.600,00</b>	<b>0,00</b>
<b>14</b>	<b>Saldo aus Investitionstätigkeit (Saldo aus Nummer 6 und 13)</b>	<b>-4.859,57</b>	<b>-5.600,00</b>	<b>0,00</b>	<b>5.600,00</b>	<b>0,00</b>
15	Aktivierete Eigenleistung	0,00	0,00	0,00	0,00	0,00
<b>16</b>	<b>Gesamtkosten der Maßnahme (Summe aus Nummer 13 und 15)</b>	<b>-4.859,57</b>	<b>-5.600,00</b>	<b>0,00</b>	<b>5.600,00</b>	<b>0,00</b>

**Teilfinanzrechnung 2018****11.24.02****B. Nachweis einzelner Investitionsmaßnahmen**

<b>Produktbereich:</b>	<b>11</b>	Innere Verwaltung
<b>Produktgruppe:</b>	<b>11.24</b>	Grundstücks- und Gebäudemanagement, Techn. Immobilienmanagement
<b>Produkt:</b>	<b>11.24.02</b>	Gebäudebewirtschaftung (bebaute Grundstücke mit techn. Anlagen; Energiemanagement)

Ifd. Nr.	Investitionsmaßnahmen oberhalb der festgesetzten Wertgrenze	Ergebnis 2017	Fortgeschriebener Ansatz 2018	Ergebnis 2018	Vergleich fortgeschriebener Ansatz/ Ergebnis 2018	Ermächtigungsübertragung
		in EUR				
		1	2	3	4	5

**Maßnahme: 0020721401**  
**St.-Georg-Schule - Beschaffungen Geb.Management**  
 3.000 EUR = Waschmaschine (Gewerbe)  
 2.200 EUR = Trockner (Gewerbe)

01	Einzahlungen aus Investitionszuwendungen	0,00	0,00	0,00	0,00	0,00
02	Einzahlungen aus Inverstitinsbeiträge u. ä. Entgelte für Investitionstätigkeit	0,00	0,00	0,00	0,00	0,00
03	Einzahlungen aus der Veräußerung von Sachvermögen	0,00	0,00	0,00	0,00	0,00
04	Einzahlungen aus der Veräußerung von Finanzvermögen	0,00	0,00	0,00	0,00	0,00
05	Einzahlung für sonstige Investitionstätigkeit	0,00	0,00	0,00	0,00	0,00
<b>06</b>	<b>Summe der Einzahlungen aus Investitionstätigkeit (Summe aus Nummer 1 bis 5)</b>	<b>0,00</b>	<b>0,00</b>	<b>0,00</b>	<b>0,00</b>	<b>0,00</b>
07	Auszahlungen für den Erwerb von Grundstücken und Gebäuden	0,00	0,00	0,00	0,00	0,00
08	Auszahlungen für Baumaßnahmen	0,00	0,00	0,00	0,00	0,00
09	Auszahlungen für den Erwerb von beweglichem Sachvermögen	4.859,57	0,00	0,00	0,00	0,00
10	Auszahlungen für den Erwerb von Finanzvermögen	0,00	0,00	0,00	0,00	0,00
11	Auszahlungen für Investitionsförderungsmaßnahmen	0,00	0,00	0,00	0,00	0,00
12	Auszahlungen für für den Erwerb von immateriellen Vermögensgegenständen	0,00	0,00	0,00	0,00	0,00
<b>13</b>	<b>Summe der Auszahlungen aus Investitionstätigkeit (Summe aus Nummer 7 bis 12)</b>	<b>4.859,57</b>	<b>0,00</b>	<b>0,00</b>	<b>0,00</b>	<b>0,00</b>
<b>14</b>	<b>Saldo aus Investitionstätigkeit (Saldo aus Nummer 6 und 13)</b>	<b>-4.859,57</b>	<b>0,00</b>	<b>0,00</b>	<b>0,00</b>	<b>0,00</b>
15	Aktivierete Eigenleistung	0,00	0,00	0,00	0,00	0,00
<b>16</b>	<b>Gesamtkosten der Maßnahme (Summe aus Nummer 13 und 15)</b>	<b>-4.859,57</b>	<b>0,00</b>	<b>0,00</b>	<b>0,00</b>	<b>0,00</b>

**Maßnahme: 0020721601**  
**Mittelhofschule - Beschaffungen Gebäudemanagement**

01	Einzahlungen aus Investitionszuwendungen	0,00	0,00	0,00	0,00	0,00
02	Einzahlungen aus Inverstitinsbeiträge u. ä. Entgelte für Investitionstätigkeit	0,00	0,00	0,00	0,00	0,00
03	Einzahlungen aus der Veräußerung von Sachvermögen	0,00	0,00	0,00	0,00	0,00
04	Einzahlungen aus der Veräußerung von Finanzvermögen	0,00	0,00	0,00	0,00	0,00
05	Einzahlung für sonstige Investitionstätigkeit	0,00	0,00	0,00	0,00	0,00
<b>06</b>	<b>Summe der Einzahlungen aus Investitionstätigkeit (Summe aus Nummer 1 bis 5)</b>	<b>0,00</b>	<b>0,00</b>	<b>0,00</b>	<b>0,00</b>	<b>0,00</b>
07	Auszahlungen für den Erwerb von Grundstücken und Gebäuden	0,00	0,00	0,00	0,00	0,00
08	Auszahlungen für Baumaßnahmen	0,00	0,00	0,00	0,00	0,00
09	Auszahlungen für den Erwerb von beweglichem Sachvermögen	0,00	0,00	2.808,40	2.808,40	0,00
10	Auszahlungen für den Erwerb von Finanzvermögen	0,00	0,00	0,00	0,00	0,00
11	Auszahlungen für Investitionsförderungsmaßnahmen	0,00	0,00	0,00	0,00	0,00
12	Auszahlungen für für den Erwerb von immateriellen Vermögensgegenständen	0,00	0,00	0,00	0,00	0,00
<b>13</b>	<b>Summe der Auszahlungen aus Investitionstätigkeit (Summe aus Nummer 7 bis 12)</b>	<b>0,00</b>	<b>0,00</b>	<b>2.808,40</b>	<b>2.808,40</b>	<b>0,00</b>
<b>14</b>	<b>Saldo aus Investitionstätigkeit (Saldo aus Nummer 6 und 13)</b>	<b>0,00</b>	<b>0,00</b>	<b>-2.808,40</b>	<b>-2.808,40</b>	<b>0,00</b>
15	Aktivierete Eigenleistung	0,00	0,00	0,00	0,00	0,00
<b>16</b>	<b>Gesamtkosten der Maßnahme (Summe aus Nummer 13 und 15)</b>	<b>0,00</b>	<b>0,00</b>	<b>-2.808,40</b>	<b>-2.808,40</b>	<b>0,00</b>



**Teilfinanzrechnung 2018****11.24.02****B. Nachweis einzelner Investitionsmaßnahmen**

<b>Produktbereich:</b>	<b>11</b>	Innere Verwaltung
<b>Produktgruppe:</b>	<b>11.24</b>	Grundstücks- und Gebäudemanagement, Techn. Immobilienmanagement
<b>Produkt:</b>	<b>11.24.02</b>	Gebäudebewirtschaftung (bebaute Grundstücke mit techn. Anlagen; Energiemanagement)

lfd. Nr.	Investitionsmaßnahmen oberhalb der festgesetzten Wertgrenze	Ergebnis 2017	Fortgeschriebener Ansatz 2018	Ergebnis 2018	Vergleich fortgeschriebener Ansatz/ Ergebnis 2018	Ermächtigungsübertragung
		1	2	3	4	5

**Maßnahme: 0020723002****Peutingen-Gymnasium - Beschaffungen Geb.Management**

Erwerb zwei Schwersaugmaschinen / überplanmäßig finanziert mit Mitteln der Kastellschule.

01	Einzahlungen aus Investitionszuwendungen	0,00	0,00	0,00	0,00	0,00
02	Einzahlungen aus Inverstitinsbeiträge u. ä. Entgelte für Investitionstätigkeit	0,00	0,00	0,00	0,00	0,00
03	Einzahlungen aus der Veräußerung von Sachvermögen	0,00	0,00	0,00	0,00	0,00
04	Einzahlungen aus der Veräußerung von Finanzvermögen	0,00	0,00	0,00	0,00	0,00
05	Einzahlung für sonstige Investitionstätigkeit	0,00	0,00	0,00	0,00	0,00
<b>06</b>	<b>Summe der Einzahlungen aus Investitionstätigkeit (Summe aus Nummer 1 bis 5)</b>	<b>0,00</b>	<b>0,00</b>	<b>0,00</b>	<b>0,00</b>	<b>0,00</b>
07	Auszahlungen für den Erwerb von Grundstücken und Gebäuden	0,00	0,00	0,00	0,00	0,00
08	Auszahlungen für Baumaßnahmen	0,00	0,00	0,00	0,00	0,00
09	Auszahlungen für den Erwerb von beweglichem Sachvermögen	15.751,58	0,00	0,00	0,00	0,00
10	Auszahlungen für den Erwerb von Finanzvermögen	0,00	0,00	0,00	0,00	0,00
11	Auszahlungen für Investitionsförderungsmaßnahmen	0,00	0,00	0,00	0,00	0,00
12	Auszahlungen für für den Erwerb von immateriellen Vermögensgegenständen	0,00	0,00	0,00	0,00	0,00
<b>13</b>	<b>Summe der Auszahlungen aus Investitionstätigkeit (Summe aus Nummer 7 bis 12)</b>	<b>15.751,58</b>	<b>0,00</b>	<b>0,00</b>	<b>0,00</b>	<b>0,00</b>
<b>14</b>	<b>Saldo aus Investitionstätigkeit (Saldo aus Nummer 6 und 13)</b>	<b>-15.751,58</b>	<b>0,00</b>	<b>0,00</b>	<b>0,00</b>	<b>0,00</b>
15	Aktivierete Eigenleistung	0,00	0,00	0,00	0,00	0,00
<b>16</b>	<b>Gesamtkosten der Maßnahme (Summe aus Nummer 13 und 15)</b>	<b>-15.751,58</b>	<b>0,00</b>	<b>0,00</b>	<b>0,00</b>	<b>0,00</b>

**Maßnahme: 0020723501****Hariolf-Gymnasium, Mensa - Beschaffungen GM**

Kühlschrank und Elektrokipppfanne

01	Einzahlungen aus Investitionszuwendungen	0,00	0,00	0,00	0,00	0,00
02	Einzahlungen aus Inverstitinsbeiträge u. ä. Entgelte für Investitionstätigkeit	0,00	0,00	0,00	0,00	0,00
03	Einzahlungen aus der Veräußerung von Sachvermögen	0,00	0,00	0,00	0,00	0,00
04	Einzahlungen aus der Veräußerung von Finanzvermögen	0,00	0,00	0,00	0,00	0,00
05	Einzahlung für sonstige Investitionstätigkeit	0,00	0,00	0,00	0,00	0,00
<b>06</b>	<b>Summe der Einzahlungen aus Investitionstätigkeit (Summe aus Nummer 1 bis 5)</b>	<b>0,00</b>	<b>0,00</b>	<b>0,00</b>	<b>0,00</b>	<b>0,00</b>
07	Auszahlungen für den Erwerb von Grundstücken und Gebäuden	0,00	0,00	0,00	0,00	0,00
08	Auszahlungen für Baumaßnahmen	0,00	0,00	0,00	0,00	0,00
09	Auszahlungen für den Erwerb von beweglichem Sachvermögen	0,00	0,00	15.232,60	15.232,60	0,00
10	Auszahlungen für den Erwerb von Finanzvermögen	0,00	0,00	0,00	0,00	0,00
11	Auszahlungen für Investitionsförderungsmaßnahmen	0,00	0,00	0,00	0,00	0,00
12	Auszahlungen für für den Erwerb von immateriellen Vermögensgegenständen	0,00	0,00	0,00	0,00	0,00
<b>13</b>	<b>Summe der Auszahlungen aus Investitionstätigkeit (Summe aus Nummer 7 bis 12)</b>	<b>0,00</b>	<b>0,00</b>	<b>15.232,60</b>	<b>15.232,60</b>	<b>0,00</b>
<b>14</b>	<b>Saldo aus Investitionstätigkeit (Saldo aus Nummer 6 und 13)</b>	<b>0,00</b>	<b>0,00</b>	<b>-15.232,60</b>	<b>-15.232,60</b>	<b>0,00</b>
15	Aktivierete Eigenleistung	0,00	0,00	0,00	0,00	0,00
<b>16</b>	<b>Gesamtkosten der Maßnahme (Summe aus Nummer 13 und 15)</b>	<b>0,00</b>	<b>0,00</b>	<b>-15.232,60</b>	<b>-15.232,60</b>	<b>0,00</b>

**Teilfinanzrechnung 2018****11.24.02****B. Nachweis einzelner Investitionsmaßnahmen**

<b>Produktbereich:</b>	<b>11</b>	Innere Verwaltung
<b>Produktgruppe:</b>	<b>11.24</b>	Grundstücks- und Gebäudemanagement, Techn. Immobilienmanagement
<b>Produkt:</b>	<b>11.24.02</b>	Gebäudebewirtschaftung (bebaute Grundstücke mit techn. Anlagen; Energiemanagement)

Ifd. Nr.	Investitionsmaßnahmen oberhalb der festgesetzten Wertgrenze	Ergebnis 2017	Fortgeschriebener Ansatz 2018	Ergebnis 2018	Vergleich fortgeschriebener Ansatz/ Ergebnis 2018	Ermächtigungsübertragung
		in EUR				
		1	2	3	4	5

**Maßnahme: 0020723502**  
**Hariolf-Gymnasium - Beschaffungen Gemeindemanagement**

01	Einzahlungen aus Investitionszuwendungen	0,00	0,00	0,00	0,00	0,00
02	Einzahlungen aus Investitionsbeiträge u. ä. Entgelte für Investitionstätigkeit	0,00	0,00	0,00	0,00	0,00
03	Einzahlungen aus der Veräußerung von Sachvermögen	0,00	0,00	0,00	0,00	0,00
04	Einzahlungen aus der Veräußerung von Finanzvermögen	0,00	0,00	0,00	0,00	0,00
05	Einzahlung für sonstige Investitionstätigkeit	0,00	0,00	0,00	0,00	0,00
<b>06</b>	<b>Summe der Einzahlungen aus Investitionstätigkeit (Summe aus Nummer 1 bis 5)</b>	<b>0,00</b>	<b>0,00</b>	<b>0,00</b>	<b>0,00</b>	<b>0,00</b>
07	Auszahlungen für den Erwerb von Grundstücken und Gebäuden	0,00	0,00	0,00	0,00	0,00
08	Auszahlungen für Baumaßnahmen	0,00	0,00	0,00	0,00	0,00
09	Auszahlungen für den Erwerb von beweglichem Sachvermögen	0,00	0,00	5.209,23	5.209,23	0,00
10	Auszahlungen für den Erwerb von Finanzvermögen	0,00	0,00	0,00	0,00	0,00
11	Auszahlungen für Investitionsförderungsmaßnahmen	0,00	0,00	0,00	0,00	0,00
12	Auszahlungen für für den Erwerb von immateriellen Vermögensgegenständen	0,00	0,00	0,00	0,00	0,00
<b>13</b>	<b>Summe der Auszahlungen aus Investitionstätigkeit (Summe aus Nummer 7 bis 12)</b>	<b>0,00</b>	<b>0,00</b>	<b>5.209,23</b>	<b>5.209,23</b>	<b>0,00</b>
<b>14</b>	<b>Saldo aus Investitionstätigkeit (Saldo aus Nummer 6 und 13)</b>	<b>0,00</b>	<b>0,00</b>	<b>-5.209,23</b>	<b>-5.209,23</b>	<b>0,00</b>
15	Aktiviere Eigenleistung	0,00	0,00	0,00	0,00	0,00
<b>16</b>	<b>Gesamtkosten der Maßnahme (Summe aus Nummer 13 und 15)</b>	<b>0,00</b>	<b>0,00</b>	<b>-5.209,23</b>	<b>-5.209,23</b>	<b>0,00</b>

**Maßnahme: 0020746101**  
**Kiga Neunheim - Beschaffungen Geb.Management**  
 Waschmaschine und Trockner

01	Einzahlungen aus Investitionszuwendungen	0,00	0,00	0,00	0,00	0,00
02	Einzahlungen aus Investitionsbeiträge u. ä. Entgelte für Investitionstätigkeit	0,00	0,00	0,00	0,00	0,00
03	Einzahlungen aus der Veräußerung von Sachvermögen	0,00	0,00	0,00	0,00	0,00
04	Einzahlungen aus der Veräußerung von Finanzvermögen	0,00	0,00	0,00	0,00	0,00
05	Einzahlung für sonstige Investitionstätigkeit	0,00	0,00	0,00	0,00	0,00
<b>06</b>	<b>Summe der Einzahlungen aus Investitionstätigkeit (Summe aus Nummer 1 bis 5)</b>	<b>0,00</b>	<b>0,00</b>	<b>0,00</b>	<b>0,00</b>	<b>0,00</b>
07	Auszahlungen für den Erwerb von Grundstücken und Gebäuden	0,00	0,00	0,00	0,00	0,00
08	Auszahlungen für Baumaßnahmen	0,00	0,00	0,00	0,00	0,00
09	Auszahlungen für den Erwerb von beweglichem Sachvermögen	0,00	5.600,00	0,00	-5.600,00	0,00
10	Auszahlungen für den Erwerb von Finanzvermögen	0,00	0,00	0,00	0,00	0,00
11	Auszahlungen für Investitionsförderungsmaßnahmen	0,00	0,00	0,00	0,00	0,00
12	Auszahlungen für für den Erwerb von immateriellen Vermögensgegenständen	0,00	0,00	0,00	0,00	0,00
<b>13</b>	<b>Summe der Auszahlungen aus Investitionstätigkeit (Summe aus Nummer 7 bis 12)</b>	<b>0,00</b>	<b>5.600,00</b>	<b>0,00</b>	<b>-5.600,00</b>	<b>0,00</b>
<b>14</b>	<b>Saldo aus Investitionstätigkeit (Saldo aus Nummer 6 und 13)</b>	<b>0,00</b>	<b>-5.600,00</b>	<b>0,00</b>	<b>5.600,00</b>	<b>0,00</b>
15	Aktiviere Eigenleistung	0,00	0,00	0,00	0,00	0,00
<b>16</b>	<b>Gesamtkosten der Maßnahme (Summe aus Nummer 13 und 15)</b>	<b>0,00</b>	<b>-5.600,00</b>	<b>0,00</b>	<b>5.600,00</b>	<b>0,00</b>

**Teilfinanzrechnung 2018****11.24.02****B. Nachweis einzelner Investitionsmaßnahmen**

<b>Produktbereich:</b>	<b>11</b>	Innere Verwaltung
<b>Produktgruppe:</b>	<b>11.24</b>	Grundstücks- und Gebäudemanagement, Techn. Immobilienmanagement
<b>Produkt:</b>	<b>11.24.02</b>	Gebäudebewirtschaftung (bebaute Grundstücke mit techn. Anlagen; Energiemanagement)

Ifd. Nr.	Investitionsmaßnahmen oberhalb der festgesetzten Wertgrenze	Ergebnis 2017	Fortgeschriebener Ansatz 2018	Ergebnis 2018	Vergleich fortgeschriebener Ansatz/ Ergebnis 2018	Ermächtigungsübertragung
		1	2	3	4	5

**Maßnahme: 0020746502**  
**Kiga Schrezheim - Beschaffungen Geb.Management**  
 Waschmaschine und Trockner

01	Einzahlungen aus Investitionszuwendungen	0,00	0,00	0,00	0,00	0,00
02	Einzahlungen aus Inverstitinsbeiträge u. ä. Entgelte für Investitionstätigkeit	0,00	0,00	0,00	0,00	0,00
03	Einzahlungen aus der Veräußerung von Sachvermögen	0,00	0,00	0,00	0,00	0,00
04	Einzahlungen aus der Veräußerung von Finanzvermögen	0,00	0,00	0,00	0,00	0,00
05	Einzahlung für sonstige Investitionstätigkeit	0,00	0,00	0,00	0,00	0,00
<b>06</b>	<b>Summe der Einzahlungen aus Investitionstätigkeit (Summe aus Nummer 1 bis 5)</b>	<b>0,00</b>	<b>0,00</b>	<b>0,00</b>	<b>0,00</b>	<b>0,00</b>
07	Auszahlungen für den Erwerb von Grundstücken und Gebäuden	0,00	0,00	0,00	0,00	0,00
08	Auszahlungen für Baumaßnahmen	0,00	0,00	0,00	0,00	0,00
09	Auszahlungen für den Erwerb von beweglichem Sachvermögen	0,00	5.600,00	0,00	-5.600,00	0,00
10	Auszahlungen für den Erwerb von Finanzvermögen	0,00	0,00	0,00	0,00	0,00
11	Auszahlungen für Investitionsförderungsmaßnahmen	0,00	0,00	0,00	0,00	0,00
12	Auszahlungen für für den Erwerb von immateriellen Vermögensgegenständen	0,00	0,00	0,00	0,00	0,00
<b>13</b>	<b>Summe der Auszahlungen aus Investitionstätigkeit (Summe aus Nummer 7 bis 12)</b>	<b>0,00</b>	<b>5.600,00</b>	<b>0,00</b>	<b>-5.600,00</b>	<b>0,00</b>
<b>14</b>	<b>Saldo aus Investitionstätigkeit (Saldo aus Nummer 6 und 13)</b>	<b>0,00</b>	<b>-5.600,00</b>	<b>0,00</b>	<b>5.600,00</b>	<b>0,00</b>
15	Aktivierete Eigenleistung	0,00	0,00	0,00	0,00	0,00
<b>16</b>	<b>Gesamtkosten der Maßnahme (Summe aus Nummer 13 und 15)</b>	<b>0,00</b>	<b>-5.600,00</b>	<b>0,00</b>	<b>5.600,00</b>	<b>0,00</b>

**Maßnahme: 0020746601**  
**Krippe Glückspilz - Beschaffungen Geb.Management**  
 Spülmaschine

01	Einzahlungen aus Investitionszuwendungen	0,00	0,00	0,00	0,00	0,00
02	Einzahlungen aus Inverstitinsbeiträge u. ä. Entgelte für Investitionstätigkeit	0,00	0,00	0,00	0,00	0,00
03	Einzahlungen aus der Veräußerung von Sachvermögen	0,00	0,00	0,00	0,00	0,00
04	Einzahlungen aus der Veräußerung von Finanzvermögen	0,00	0,00	0,00	0,00	0,00
05	Einzahlung für sonstige Investitionstätigkeit	0,00	0,00	0,00	0,00	0,00
<b>06</b>	<b>Summe der Einzahlungen aus Investitionstätigkeit (Summe aus Nummer 1 bis 5)</b>	<b>0,00</b>	<b>0,00</b>	<b>0,00</b>	<b>0,00</b>	<b>0,00</b>
07	Auszahlungen für den Erwerb von Grundstücken und Gebäuden	0,00	0,00	0,00	0,00	0,00
08	Auszahlungen für Baumaßnahmen	0,00	0,00	0,00	0,00	0,00
09	Auszahlungen für den Erwerb von beweglichem Sachvermögen	0,00	0,00	2.911,39	2.911,39	0,00
10	Auszahlungen für den Erwerb von Finanzvermögen	0,00	0,00	0,00	0,00	0,00
11	Auszahlungen für Investitionsförderungsmaßnahmen	0,00	0,00	0,00	0,00	0,00
12	Auszahlungen für für den Erwerb von immateriellen Vermögensgegenständen	0,00	0,00	0,00	0,00	0,00
<b>13</b>	<b>Summe der Auszahlungen aus Investitionstätigkeit (Summe aus Nummer 7 bis 12)</b>	<b>0,00</b>	<b>0,00</b>	<b>2.911,39</b>	<b>2.911,39</b>	<b>0,00</b>
<b>14</b>	<b>Saldo aus Investitionstätigkeit (Saldo aus Nummer 6 und 13)</b>	<b>0,00</b>	<b>0,00</b>	<b>-2.911,39</b>	<b>-2.911,39</b>	<b>0,00</b>
15	Aktivierete Eigenleistung	0,00	0,00	0,00	0,00	0,00
<b>16</b>	<b>Gesamtkosten der Maßnahme (Summe aus Nummer 13 und 15)</b>	<b>0,00</b>	<b>0,00</b>	<b>-2.911,39</b>	<b>-2.911,39</b>	<b>0,00</b>

**Teilfinanzrechnung 2018****11.24.02****B. Nachweis einzelner Investitionsmaßnahmen**

<b>Produktbereich:</b>	<b>11</b>	Innere Verwaltung
<b>Produktgruppe:</b>	<b>11.24</b>	Grundstücks- und Gebäudemanagement, Techn. Immobilienmanagement
<b>Produkt:</b>	<b>11.24.02</b>	Gebäudebewirtschaftung (bebaute Grundstücke mit techn. Anlagen; Energiemanagement)

Ifd. Nr.	Investitionsmaßnahmen oberhalb der festgesetzten Wertgrenze	Ergebnis 2017	Fortgeschriebener Ansatz 2018	Ergebnis 2018	Vergleich fortgeschriebener Ansatz/ Ergebnis 2018	Ermächtigungsübertragung
		in EUR				
		1	2	3	4	5

**Maßnahme: 0020746701**  
**Kiga Eggenrot - Beschaffungen Geb.Management**  
 Waschmaschine und Trockner

01	Einzahlungen aus Investitionszuwendungen	0,00	0,00	0,00	0,00	0,00
02	Einzahlungen aus Inverstitinsbeiträge u. ä. Entgelte für Investitionstätigkeit	0,00	0,00	0,00	0,00	0,00
03	Einzahlungen aus der Veräußerung von Sachvermögen	0,00	0,00	0,00	0,00	0,00
04	Einzahlungen aus der Veräußerung von Finanzvermögen	0,00	0,00	0,00	0,00	0,00
05	Einzahlung für sonstige Investitionstätigkeit	0,00	0,00	0,00	0,00	0,00
<b>06</b>	<b>Summe der Einzahlungen aus Investitionstätigkeit (Summe aus Nummer 1 bis 5)</b>	<b>0,00</b>	<b>0,00</b>	<b>0,00</b>	<b>0,00</b>	<b>0,00</b>
07	Auszahlungen für den Erwerb von Grundstücken und Gebäuden	0,00	0,00	0,00	0,00	0,00
08	Auszahlungen für Baumaßnahmen	0,00	0,00	0,00	0,00	0,00
09	Auszahlungen für den Erwerb von beweglichem Sachvermögen	0,00	5.600,00	0,00	-5.600,00	0,00
10	Auszahlungen für den Erwerb von Finanzvermögen	0,00	0,00	0,00	0,00	0,00
11	Auszahlungen für Investitionsförderungsmaßnahmen	0,00	0,00	0,00	0,00	0,00
12	Auszahlungen für für den Erwerb von immateriellen Vermögensgegenständen	0,00	0,00	0,00	0,00	0,00
<b>13</b>	<b>Summe der Auszahlungen aus Investitionstätigkeit (Summe aus Nummer 7 bis 12)</b>	<b>0,00</b>	<b>5.600,00</b>	<b>0,00</b>	<b>-5.600,00</b>	<b>0,00</b>
<b>14</b>	<b>Saldo aus Investitionstätigkeit (Saldo aus Nummer 6 und 13)</b>	<b>0,00</b>	<b>-5.600,00</b>	<b>0,00</b>	<b>5.600,00</b>	<b>0,00</b>
15	Aktivierete Eigenleistung	0,00	0,00	0,00	0,00	0,00
<b>16</b>	<b>Gesamtkosten der Maßnahme (Summe aus Nummer 13 und 15)</b>	<b>0,00</b>	<b>-5.600,00</b>	<b>0,00</b>	<b>5.600,00</b>	<b>0,00</b>

**Maßnahme: 0020755002**  
**Rundsporthalle - Fahrzeug Geb.Management**

01	Einzahlungen aus Investitionszuwendungen	0,00	0,00	0,00	0,00	0,00
02	Einzahlungen aus Inverstitinsbeiträge u. ä. Entgelte für Investitionstätigkeit	0,00	0,00	0,00	0,00	0,00
03	Einzahlungen aus der Veräußerung von Sachvermögen	0,00	0,00	0,00	0,00	0,00
04	Einzahlungen aus der Veräußerung von Finanzvermögen	0,00	0,00	0,00	0,00	0,00
05	Einzahlung für sonstige Investitionstätigkeit	0,00	0,00	0,00	0,00	0,00
<b>06</b>	<b>Summe der Einzahlungen aus Investitionstätigkeit (Summe aus Nummer 1 bis 5)</b>	<b>0,00</b>	<b>0,00</b>	<b>0,00</b>	<b>0,00</b>	<b>0,00</b>
07	Auszahlungen für den Erwerb von Grundstücken und Gebäuden	0,00	0,00	0,00	0,00	0,00
08	Auszahlungen für Baumaßnahmen	0,00	0,00	0,00	0,00	0,00
09	Auszahlungen für den Erwerb von beweglichem Sachvermögen	0,00	0,00	25.568,94	25.568,94	0,00
10	Auszahlungen für den Erwerb von Finanzvermögen	0,00	0,00	0,00	0,00	0,00
11	Auszahlungen für Investitionsförderungsmaßnahmen	0,00	0,00	0,00	0,00	0,00
12	Auszahlungen für für den Erwerb von immateriellen Vermögensgegenständen	0,00	0,00	0,00	0,00	0,00
<b>13</b>	<b>Summe der Auszahlungen aus Investitionstätigkeit (Summe aus Nummer 7 bis 12)</b>	<b>0,00</b>	<b>0,00</b>	<b>25.568,94</b>	<b>25.568,94</b>	<b>0,00</b>
<b>14</b>	<b>Saldo aus Investitionstätigkeit (Saldo aus Nummer 6 und 13)</b>	<b>0,00</b>	<b>0,00</b>	<b>-25.568,94</b>	<b>-25.568,94</b>	<b>0,00</b>
15	Aktivierete Eigenleistung	0,00	0,00	0,00	0,00	0,00
<b>16</b>	<b>Gesamtkosten der Maßnahme (Summe aus Nummer 13 und 15)</b>	<b>0,00</b>	<b>0,00</b>	<b>-25.568,94</b>	<b>-25.568,94</b>	<b>0,00</b>

**Teilfinanzrechnung 2018****11.24.02****B. Nachweis einzelner Investitionsmaßnahmen**

**Produktbereich:** 11 Innere Verwaltung  
**Produktgruppe:** 11.24 Grundstücks- und Gebäudemanagement, Techn. Immobilienmanagement  
**Produkt:** 11.24.02 Gebäudebewirtschaftung (bebaute Grundstücke mit techn. Anlagen; Energiemanagement)

Ifd. Nr.	Investitionsmaßnahmen oberhalb der festgesetzten Wertgrenze	Ergebnis 2017	Fortgeschriebener Ansatz 2018	Ergebnis 2018	Vergleich fortgeschriebener Ansatz/ Ergebnis 2018	Ermächtigungsübertragung
		1	2	3	4	5

**Maßnahme: 1820723001**  
**Peutinger-Gymnasium - Beschaffungen Raumteiler Mensa**

01	Einzahlungen aus Investitionszuwendungen	0,00	0,00	0,00	0,00	0,00
02	Einzahlungen aus Investitionsbeiträge u. ä. Entgelte für Investitionstätigkeit	0,00	0,00	0,00	0,00	0,00
03	Einzahlungen aus der Veräußerung von Sachvermögen	0,00	0,00	0,00	0,00	0,00
04	Einzahlungen aus der Veräußerung von Finanzvermögen	0,00	0,00	0,00	0,00	0,00
05	Einzahlung für sonstige Investitionstätigkeit	0,00	0,00	0,00	0,00	0,00
<b>06</b>	<b>Summe der Einzahlungen aus Investitionstätigkeit (Summe aus Nummer 1 bis 5)</b>	<b>0,00</b>	<b>0,00</b>	<b>0,00</b>	<b>0,00</b>	<b>0,00</b>
07	Auszahlungen für den Erwerb von Grundstücken und Gebäuden	0,00	0,00	0,00	0,00	0,00
08	Auszahlungen für Baumaßnahmen	0,00	0,00	0,00	0,00	0,00
09	Auszahlungen für den Erwerb von beweglichem Sachvermögen	0,00	6.000,00	0,00	-6.000,00	0,00
10	Auszahlungen für den Erwerb von Finanzvermögen	0,00	0,00	0,00	0,00	0,00
11	Auszahlungen für Investitionsförderungsmaßnahmen	0,00	0,00	0,00	0,00	0,00
12	Auszahlungen für für den Erwerb von immateriellen Vermögensgegenständen	0,00	0,00	0,00	0,00	0,00
<b>13</b>	<b>Summe der Auszahlungen aus Investitionstätigkeit (Summe aus Nummer 7 bis 12)</b>	<b>0,00</b>	<b>6.000,00</b>	<b>0,00</b>	<b>-6.000,00</b>	<b>0,00</b>
<b>14</b>	<b>Saldo aus Investitionstätigkeit (Saldo aus Nummer 6 und 13)</b>	<b>0,00</b>	<b>-6.000,00</b>	<b>0,00</b>	<b>6.000,00</b>	<b>0,00</b>
15	Aktivierete Eigenleistung	0,00	0,00	0,00	0,00	0,00
<b>16</b>	<b>Gesamtkosten der Maßnahme (Summe aus Nummer 13 und 15)</b>	<b>0,00</b>	<b>-6.000,00</b>	<b>0,00</b>	<b>6.000,00</b>	<b>0,00</b>

# Produktgruppe

**11.26**

<b>Produktbereich</b>	<b>11</b>	Innere Verwaltung
<b>Produktgruppe</b>	<b>11.26</b>	Zentrale Dienstleistungen

**verantwortlich**

Haupt-, Personal- und Organisationsamt

**Beschreibung**

Zentrale Beschaffung von Wirtschaftsgütern für den Verwaltungsbedarf unter wirtschaftlichen Aspekten  
 Konzeption, Organisation und Durchführung der Post

- Bürgerfreundlichkeit (Pforte)
- Registratur
- Bereitstellung der städtischen Dienstwagen,
- sonstige öffentliche Bekanntmachungen, Konzeption und Druckfreigabe von Printmedien
- Einteilung der Verwaltungsspringkräfte
- Datenschutzbeauftragte/r

Hinweis: Die vollständigen Produktbeschreibungen zu allen enthaltenen Produkten sind im Produktplan Ellwangen zu finden.

**Produkt**

11.26.01	Zentraler Einkauf
11.26.04	Zentrale Dienste inkl. Registratur

**Teilergebnisrechnung 2018****11.26**

Produktbereich: 11 Innere Verwaltung  
 Produktgruppe: 11.26 Zentrale Dienstleistungen

Ifd. Nr.	Ertrags- und Aufwandsarten	Ergebnis 2017	Fortgeschriebener Ansatz 2018	Ergebnis 2018	Vergleich fortgeschriebener Ansatz /Ist 2018	Ermächtigungsübertragung
		in EUR				
		1	2	3	4	5
01	Steuern und ähnliche Abgaben	0,00	0,00	0,00	0,00	0,00
02	Zuweisungen und Zuwendungen, Umlagen	0,00	0,00	0,00	0,00	0,00
03	Aufgelöste Investitionszuwendungen und -beiträge	31,37	0,00	47,06	47,06	0,00
04	Sonstige Transfererträge	0,00	0,00	0,00	0,00	0,00
05	Entgelte für öffentliche Leistungen oder Einrichtungen	0,00	0,00	0,00	0,00	0,00
06	Sonstige privatrechtliche Leistungsentgelte	12.460,37	5.500,00	7.694,58	2.194,58	0,00
07	Kostenerstattungen und Kostenumlagen	0,00	0,00	0,00	0,00	0,00
08	Zinsen und ähnliche Erträge	0,00	0,00	0,00	0,00	0,00
09	Aktiviere Eigenleistungen und Bestandsveränderungen	0,00	0,00	0,00	0,00	0,00
10	Sonstige ordentliche Erträge	0,00	0,00	0,00	0,00	0,00
<b>11</b>	<b>Anteilige ordentliche Erträge (Summe aus Nummer 1 bis 10)</b>	<b>12.491,74</b>	<b>5.500,00</b>	<b>7.741,64</b>	<b>2.241,64</b>	<b>0,00</b>
12	Personalaufwendungen	147.392,06	153.388,00	151.737,27	-1.650,73	0,00
13	Versorgungsaufwendungen	0,00	0,00	0,00	0,00	0,00
14	Aufwendungen für Sach- und Dienstleistungen	26.833,59	54.000,00	39.470,31	-14.529,69	0,00
15	Abschreibungen	4.628,79	3.266,00	5.500,34	2.234,34	0,00
16	Zinsen und ähnliche Aufwendungen	0,00	0,00	0,00	0,00	0,00
17	Transferaufwendungen	0,00	0,00	0,00	0,00	0,00
18	Sonstige ordentliche Aufwendungen	166.356,84	168.130,00	148.322,29	-19.807,71	0,00
<b>19</b>	<b>Anteilige ordentliche Aufwendungen (Summe aus Nummer 12 bis 18)</b>	<b>345.211,28</b>	<b>378.784,00</b>	<b>345.030,21</b>	<b>-33.753,79</b>	<b>0,00</b>
<b>20</b>	<b>Anteiliges ordentliches Ergebnis (Saldo aus Nummer 11 und 19)</b>	<b>-332.719,54</b>	<b>-373.284,00</b>	<b>-337.288,57</b>	<b>35.995,43</b>	<b>0,00</b>
21	Erträge aus internen Leistungen	0,00	0,00	0,00	0,00	0,00
22	Aufwendungen für internen Leistungen	552.503,15	626.900,00	642.805,82	15.905,82	0,00
23	kalkulatorische Kosten	0,00	0,00	0,00	0,00	0,00
<b>24</b>	<b>Kalkulatorisches Ergebnis (Saldo aus Nummer 21 und 23)</b>	<b>-552.503,15</b>	<b>-626.900,00</b>	<b>-642.805,82</b>	<b>-15.905,82</b>	<b>0,00</b>
<b>25</b>	<b>Nettoressourcenbedarf/-überschuss (Summe aus Nummer 20 und 24)</b>	<b>-885.222,69</b>	<b>-1.000.184,00</b>	<b>-980.094,39</b>	<b>20.089,61</b>	<b>0,00</b>

**Teilfinanzrechnung mit Planvergleich 2018****11.26****Teil A**

Produktbereich: 11 Innere Verwaltung  
 Produktgruppe: 11.26 Zentrale Dienstleistungen

Ifd. Nr.	Einzahlungs- und Auszahlungsarten	Ergebnis 2017	Fortgeschriebener Ansatz	Ergebnis	Vergleich fortgeschriebener Ansatz/ Ergebnis	Ermächtigungsübertragung
		in EUR				
		1	2	3	4	5
01	+ Summe der Einzahlungen aus laufender Verwaltungstätigkeit (ohne außerordentliche zahlungswirksame Erträge aus Vermögensveräußerung)	29.898,16	11.000,00	9.042,64	-1.957,36	0,00
02	- Summe der Auszahlungen aus laufender Verwaltungstätigkeit	678.952,76	751.036,00	650.573,90	-100.462,10	0,00
<b>03</b>	<b>= Anteiliger Zahlungsmittelüberschuss/-bedarf aus laufender Verwaltungstätigkeit (Saldo aus Nummer 1 und 2)</b>	<b>-649.054,60</b>	<b>-740.036,00</b>	<b>-641.531,26</b>	<b>98.504,74</b>	<b>0,00</b>
04	+ Einzahlungen aus Investitionszuwendungen	1.600,00	0,00	0,00	0,00	0,00
05	+ Einzahlungen aus Investitionsbeiträgen und ähnlichen Entgelten für Investitionstätigkeit	0,00	0,00	0,00	0,00	0,00
06	+ Einzahlungen aus der Veräußerung von Sachvermögen	0,00	0,00	0,00	0,00	0,00
07	+ Einzahlungen aus der Veräußerung von Finanzvermögen	0,00	0,00	0,00	0,00	0,00
08	+ Einzahlungen für sonstige Investitionen	0,00	0,00	0,00	0,00	0,00
<b>09</b>	<b>= Summe der Einzahlungen aus Investitionstätigkeit (Summe aus Nummer 4 bis 8)</b>	<b>1.600,00</b>	<b>0,00</b>	<b>0,00</b>	<b>0,00</b>	<b>0,00</b>
10	- Auszahlungen für den Erwerb von Grundstücken und Gebäuden	0,00	0,00	0,00	0,00	0,00
11	- Auszahlungen für Baumaßnahmen	0,00	0,00	0,00	0,00	0,00
12	- Auszahlungen für den Erwerb von beweglichem Sachvermögen	-24.604,96	-36.000,00	-12.140,92	23.859,08	-26.900,00
13	- Auszahlungen für den Erwerb von Finanzvermögen	0,00	0,00	0,00	0,00	0,00
14	- Auszahlungen für Investitionsförderungsmaßnahmen	0,00	0,00	0,00	0,00	0,00
15	- Auszahlungen für den Erwerb von immateriellen Vermögensgegenständen	0,00	0,00	0,00	0,00	0,00
<b>16</b>	<b>= Summe der Auszahlungen aus Investitionstätigkeit (Summe aus Nummer 10 bis 15)</b>	<b>24.604,96</b>	<b>36.000,00</b>	<b>12.140,92</b>	<b>-23.859,08</b>	<b>26.900,00</b>
<b>17</b>	<b>= Anteiliger Finanzierungsmittelüberschuss/-bedarf aus Investitionstätigkeit (Saldo aus Nummer 9 und 16)</b>	<b>-23.004,96</b>	<b>-36.000,00</b>	<b>-12.140,92</b>	<b>23.859,08</b>	<b>-26.900,00</b>
<b>18</b>	<b>= Anteiliger Finanzierungsmittelüberschuss/-bedarf (Summe aus Nummer 3 und 17)</b>	<b>-672.059,56</b>	<b>-776.036,00</b>	<b>-653.672,18</b>	<b>122.363,82</b>	<b>-26.900,00</b>



**Teilfinanzrechnung 2018****11.26****B. Nachweis einzelner Investitionsmaßnahmen**

Produktbereich: 11 Innere Verwaltung  
 Produktgruppe: 11.26 Zentrale Dienstleistungen

Ifd. Nr.	Investitionsmaßnahmen oberhalb der festgesetzten Wertgrenze	Ergebnis 2017	Fortgeschriebener Ansatz 2018	Ergebnis 2018	Vergleich fortgeschriebener Ansatz/ Ergebnis 2018	Ermächtigungsübertragung
		1	2	3	4	5

Maßnahme: 0011602000

**Zuschuss Erwerb beweg. Vermögensgegenstände**

Zuschuss der Renten- oder Krankenversicherung für den Erwerb von Möbeln.

in EUR						
		1	2	3	4	5
01	Einzahlungen aus Investitionszuwendungen	800,00	0,00	0,00	0,00	0,00
02	Einzahlungen aus Investitionsbeiträge u. ä. Entgelte für Investitionstätigkeit	0,00	0,00	0,00	0,00	0,00
03	Einzahlungen aus der Veräußerung von Sachvermögen	0,00	0,00	0,00	0,00	0,00
04	Einzahlungen aus der Veräußerung von Finanzvermögen	0,00	0,00	0,00	0,00	0,00
05	Einzahlung für sonstige Investitionstätigkeit	0,00	0,00	0,00	0,00	0,00
<b>06</b>	<b>Summe der Einzahlungen aus Investitionstätigkeit (Summe aus Nummer 1 bis 5)</b>	<b>800,00</b>	<b>0,00</b>	<b>0,00</b>	<b>0,00</b>	<b>0,00</b>
07	Auszahlungen für den Erwerb von Grundstücken und Gebäuden	0,00	0,00	0,00	0,00	0,00
08	Auszahlungen für Baumaßnahmen	0,00	0,00	0,00	0,00	0,00
09	Auszahlungen für den Erwerb von beweglichem Sachvermögen	0,00	0,00	0,00	0,00	0,00
10	Auszahlungen für den Erwerb von Finanzvermögen	0,00	0,00	0,00	0,00	0,00
11	Auszahlungen für Investitionsförderungsmaßnahmen	0,00	0,00	0,00	0,00	0,00
12	Auszahlungen für für den Erwerb von immateriellen Vermögensgegenständen	0,00	0,00	0,00	0,00	0,00
<b>13</b>	<b>Summe der Auszahlungen aus Investitionstätigkeit (Summe aus Nummer 7 bis 12)</b>	<b>0,00</b>	<b>0,00</b>	<b>0,00</b>	<b>0,00</b>	<b>0,00</b>
<b>14</b>	<b>Saldo aus Investitionstätigkeit (Saldo aus Nummer 6 und 13)</b>	<b>800,00</b>	<b>0,00</b>	<b>0,00</b>	<b>0,00</b>	<b>0,00</b>
15	Aktivierete Eigenleistung	0,00	0,00	0,00	0,00	0,00
<b>16</b>	<b>Gesamtkosten der Maßnahme (Summe aus Nummer 13 und 15)</b>	<b>0,00</b>	<b>0,00</b>	<b>0,00</b>	<b>0,00</b>	<b>0,00</b>

Maßnahme: 0011702000

**Erwerb bewegliche Vermögensgegenstände**

Möbel

01	Einzahlungen aus Investitionszuwendungen	0,00	0,00	0,00	0,00	0,00
02	Einzahlungen aus Investitionsbeiträge u. ä. Entgelte für Investitionstätigkeit	0,00	0,00	0,00	0,00	0,00
03	Einzahlungen aus der Veräußerung von Sachvermögen	0,00	0,00	0,00	0,00	0,00
04	Einzahlungen aus der Veräußerung von Finanzvermögen	0,00	0,00	0,00	0,00	0,00
05	Einzahlung für sonstige Investitionstätigkeit	0,00	0,00	0,00	0,00	0,00
<b>06</b>	<b>Summe der Einzahlungen aus Investitionstätigkeit (Summe aus Nummer 1 bis 5)</b>	<b>0,00</b>	<b>0,00</b>	<b>0,00</b>	<b>0,00</b>	<b>0,00</b>
07	Auszahlungen für den Erwerb von Grundstücken und Gebäuden	0,00	0,00	0,00	0,00	0,00
08	Auszahlungen für Baumaßnahmen	0,00	0,00	0,00	0,00	0,00
09	Auszahlungen für den Erwerb von beweglichem Sachvermögen	12.302,48	18.000,00	6.070,46	-11.929,54	26.900,00
10	Auszahlungen für den Erwerb von Finanzvermögen	0,00	0,00	0,00	0,00	0,00
11	Auszahlungen für Investitionsförderungsmaßnahmen	0,00	0,00	0,00	0,00	0,00
12	Auszahlungen für für den Erwerb von immateriellen Vermögensgegenständen	0,00	0,00	0,00	0,00	0,00
<b>13</b>	<b>Summe der Auszahlungen aus Investitionstätigkeit (Summe aus Nummer 7 bis 12)</b>	<b>12.302,48</b>	<b>18.000,00</b>	<b>6.070,46</b>	<b>-11.929,54</b>	<b>26.900,00</b>
<b>14</b>	<b>Saldo aus Investitionstätigkeit (Saldo aus Nummer 6 und 13)</b>	<b>-12.302,48</b>	<b>-18.000,00</b>	<b>-6.070,46</b>	<b>11.929,54</b>	<b>-26.900,00</b>
15	Aktivierete Eigenleistung	0,00	0,00	0,00	0,00	0,00
<b>16</b>	<b>Gesamtkosten der Maßnahme (Summe aus Nummer 13 und 15)</b>	<b>-12.302,48</b>	<b>-18.000,00</b>	<b>-6.070,46</b>	<b>11.929,54</b>	<b>-26.900,00</b>

# Produktgruppe

**11.30**

<b>Produktbereich</b>	<b>11</b>	Innere Verwaltung
<b>Produktgruppe</b>	<b>11.30</b>	Presse- und Öffentlichkeitsarbeit

**verantwortlich**

Kultur-, Presse- und Touristikamt

**Beschreibung**

Redaktion und Vertrieb des Amtsblatts

Recherche, Erarbeiten und Verfassen oder Redigieren der Berichte.

Koordination der Beiträge mit Fachämtern, Eigenbetrieben und kommunalen Beteiligungsgesellschaften.

Zusammenstellung und Veröffentlichung oder Vergabe der amtlichen Bekanntmachungen.

Pressearbeit

Information der Medien über kommunale Anliegen, Einladung zu offiziellen, presserelevanten Terminen.

Vorbereitung, Moderation und Nacharbeitung von Pressekonferenzen.

Darstellung kommunalpolitischer Vorgänge

Reaktion auf unrichtige bzw. unvollständige Berichterstattung, Medienbeobachtung und -auswertung

Zeitungsausschnittdienst

Mitschnitt von Rundfunk- und Fernsehsendungen, Beratung der Verwaltungsspitze zu presserechtlichen und

presserelevanten Fragen, Vermittlung von Medienkompetenz in der Verwaltung

Herausgabe von Print- und Non-Print-Medien

Internetangebot

Redaktion und Navigation des kommunalen Internetangebots

Hinweis: Die vollständigen Produktbeschreibungen zu allen enthaltenen Produkten sind im Produktplan Ellwangen zu finden.

**Produkt**

11.30.01	Redaktion und Vertrieb des Amtsblatts
11.30.05	Presse- und Öffentlichkeitsarbeit

**Teilergebnisrechnung 2018****11.30**

Produktbereich: 11  
 Produktgruppe: 11.30

Innere Verwaltung  
 Presse- und Öffentlichkeitsarbeit

Ifd. Nr.	Ertrags- und Aufwandsarten	Ergebnis 2017	Fortgeschriebener Ansatz 2018	Ergebnis 2018	Vergleich fortgeschriebener Ansatz /Ist 2018	Ermächtigungsübertragung
		in EUR				
		1	2	3	4	5
01	Steuern und ähnliche Abgaben	0,00	0,00	0,00	0,00	0,00
02	Zuweisungen und Zuwendungen, Umlagen	0,00	0,00	0,00	0,00	0,00
03	Aufgelöste Investitionszuwendungen und -beiträge	0,00	0,00	0,00	0,00	0,00
04	Sonstige Transfererträge	0,00	0,00	0,00	0,00	0,00
05	Entgelte für öffentliche Leistungen oder Einrichtungen	0,00	0,00	0,00	0,00	0,00
06	Sonstige privatrechtliche Leistungsentgelte	7.168,87	7.000,00	7.462,20	462,20	0,00
07	Kostenerstattungen und Kostenumlagen	0,00	0,00	0,00	0,00	0,00
08	Zinsen und ähnliche Erträge	0,00	0,00	0,00	0,00	0,00
09	Aktiviere Eigenleistungen und Bestandsveränderungen	0,00	0,00	0,00	0,00	0,00
10	Sonstige ordentliche Erträge	0,00	0,00	0,00	0,00	0,00
<b>11</b>	<b>Anteilige ordentliche Erträge (Summe aus Nummer 1 bis 10)</b>	<b>7.168,87</b>	<b>7.000,00</b>	<b>7.462,20</b>	<b>462,20</b>	<b>0,00</b>
12	Personalaufwendungen	93.551,71	98.813,00	100.363,92	1.550,92	0,00
13	Versorgungsaufwendungen	0,00	0,00	0,00	0,00	0,00
14	Aufwendungen für Sach- und Dienstleistungen	247,15	1.000,00	1.252,60	252,60	0,00
15	Abschreibungen	0,00	0,00	0,00	0,00	0,00
16	Zinsen und ähnliche Aufwendungen	0,00	0,00	0,00	0,00	0,00
17	Transferaufwendungen	0,00	0,00	0,00	0,00	0,00
18	Sonstige ordentliche Aufwendungen	18.127,25	18.230,00	4.449,61	-13.780,39	0,00
<b>19</b>	<b>Anteilige ordentliche Aufwendungen (Summe aus Nummer 12 bis 18)</b>	<b>111.926,11</b>	<b>118.043,00</b>	<b>106.066,13</b>	<b>-11.976,87</b>	<b>0,00</b>
<b>20</b>	<b>Anteiliges ordentliches Ergebnis (Saldo aus Nummer 11 und 19)</b>	<b>-104.757,24</b>	<b>-111.043,00</b>	<b>-98.603,93</b>	<b>12.439,07</b>	<b>0,00</b>
21	Erträge aus internen Leistungen	0,00	0,00	0,00	0,00	0,00
22	Aufwendungen für internen Leistungen	0,00	0,00	0,00	0,00	0,00
23	kalkulatorische Kosten	0,00	0,00	0,00	0,00	0,00
<b>24</b>	<b>Kalkulatorisches Ergebnis (Saldo aus Nummer 21 und 23)</b>	<b>0,00</b>	<b>0,00</b>	<b>0,00</b>	<b>0,00</b>	<b>0,00</b>
<b>25</b>	<b>Nettoressourcenbedarf/-überschuss (Summe aus Nummer 20 und 24)</b>	<b>-104.757,24</b>	<b>-111.043,00</b>	<b>-98.603,93</b>	<b>12.439,07</b>	<b>0,00</b>

**Teilfinanzrechnung mit Planvergleich 2018****11.30****Teil A**

**Produktbereich:** 11 Innere Verwaltung  
**Produktgruppe:** 11.30 Presse- und Öffentlichkeitsarbeit

Ifd. Nr.	Einzahlungs- und Auszahlungsarten	Ergebnis 2017	Fortgeschriebener Ansatz	Ergebnis	Vergleich fortgeschriebener Ansatz/ Ergebnis	Ermächtigungsübertragung
		in EUR				
		1	2	3	4	5
01	+ Summe der Einzahlungen aus laufender Verwaltungstätigkeit (ohne außerordentliche zahlungswirksame Erträge aus Vermögensveräußerung)	14.888,54	14.000,00	13.396,40	-603,60	0,00
02	- Summe der Auszahlungen aus laufender Verwaltungstätigkeit	207.073,22	236.086,00	226.879,32	-9.206,68	0,00
<b>03</b>	<b>= Anteiliger Zahlungsmittelüberschuss/-bedarf aus laufender Verwaltungstätigkeit (Saldo aus Nummer 1 und 2)</b>	<b>-192.184,68</b>	<b>-222.086,00</b>	<b>-213.482,92</b>	<b>8.603,08</b>	<b>0,00</b>
04	+ Einzahlungen aus Investitionszuwendungen	0,00	0,00	0,00	0,00	0,00
05	+ Einzahlungen aus Investitionsbeiträgen und ähnlichen Entgelten für Investitionstätigkeit	0,00	0,00	0,00	0,00	0,00
06	+ Einzahlungen aus der Veräußerung von Sachvermögen	0,00	0,00	0,00	0,00	0,00
07	+ Einzahlungen aus der Veräußerung von Finanzvermögen	0,00	0,00	0,00	0,00	0,00
08	+ Einzahlungen für sonstige Investitionen	0,00	0,00	0,00	0,00	0,00
<b>09</b>	<b>= Summe der Einzahlungen aus Investitionstätigkeit (Summe aus Nummer 4 bis 8)</b>	<b>0,00</b>	<b>0,00</b>	<b>0,00</b>	<b>0,00</b>	<b>0,00</b>
10	- Auszahlungen für den Erwerb von Grundstücken und Gebäuden	0,00	0,00	0,00	0,00	0,00
11	- Auszahlungen für Baumaßnahmen	0,00	0,00	0,00	0,00	0,00
12	- Auszahlungen für den Erwerb von beweglichem Sachvermögen	0,00	0,00	0,00	0,00	0,00
13	- Auszahlungen für den Erwerb von Finanzvermögen	0,00	0,00	0,00	0,00	0,00
14	- Auszahlungen für Investitionsförderungsmaßnahmen	0,00	0,00	0,00	0,00	0,00
15	- Auszahlungen für den Erwerb von immateriellen Vermögensgegenständen	0,00	0,00	0,00	0,00	0,00
<b>16</b>	<b>= Summe der Auszahlungen aus Investitionstätigkeit (Summe aus Nummer 10 bis 15)</b>	<b>0,00</b>	<b>0,00</b>	<b>0,00</b>	<b>0,00</b>	<b>0,00</b>
<b>17</b>	<b>= Anteiliger Finanzierungsmittelüberschuss/-bedarf aus Investitionstätigkeit (Saldo aus Nummer 9 und 16)</b>	<b>0,00</b>	<b>0,00</b>	<b>0,00</b>	<b>0,00</b>	<b>0,00</b>
<b>18</b>	<b>= Anteiliger Finanzierungsmittelüberschuss/-bedarf (Summe aus Nummer 3 und 17)</b>	<b>-192.184,68</b>	<b>-222.086,00</b>	<b>-213.482,92</b>	<b>8.603,08</b>	<b>0,00</b>

# Produktgruppe

**11.32**

<b>Produktbereich</b>	<b>11</b>	Innere Verwaltung
<b>Produktgruppe</b>	<b>11.32</b>	Abgabenwesen

**verantwortlich**

Stadtkämmerei

**Beschreibung**

Festsetzung und Erhebung der Grund-, Gewerbe- und sonstigen Steuern (Hundesteuer, Vergnügungssteuer)

Sämtliche Maßnahmen im Rahmen des Festsetzung- und Erhebungsverfahrens

Wahrnehmung kommunaler Interessen bei Festsetzungs- und Bewertungsverfahren der Finanzämter

Anmahnung ausstehender Veranlagungen

Entwurf von Satzungen

Steuerstatistik, -schätzung und -prognose

Erstellung, Prüfung, Beratung und Untersuchung steuerlich relevanter Vorgänge

Beratung bei der Organisation und Abwicklung der Bauabzugsteuer

Antrag aus Steuerentlastung nach § 53 EnergieStG

Hinweis: Die vollständigen Produktbeschreibungen zu allen enthaltenen Produkten sind im Produktplan Ellwangen zu finden.

**Produkt**

11.32.01 Festsetzung und Erhebung von Steuern

**Teilergebnisrechnung 2018****11.32**

Produktbereich: 11 Innere Verwaltung  
 Produktgruppe: 11.32 Abgabenwesen

Ifd. Nr.	Ertrags- und Aufwandsarten	Ergebnis 2017	Fortgeschriebener Ansatz 2018	Ergebnis 2018	Vergleich fortgeschriebener Ansatz /Ist 2018	Ermächtigungsübertragung
		in EUR				
		1	2	3	4	5
01	Steuern und ähnliche Abgaben	0,00	0,00	0,00	0,00	0,00
02	Zuweisungen und Zuwendungen, Umlagen	0,00	0,00	0,00	0,00	0,00
03	Aufgelöste Investitionszuwendungen und -beiträge	0,00	0,00	0,00	0,00	0,00
04	Sonstige Transfererträge	0,00	0,00	0,00	0,00	0,00
05	Entgelte für öffentliche Leistungen oder Einrichtungen	440,00	500,00	430,00	-70,00	0,00
06	Sonstige privatrechtliche Leistungsentgelte	0,00	0,00	0,00	0,00	0,00
07	Kostenerstattungen und Kostenumlagen	0,00	0,00	0,00	0,00	0,00
08	Zinsen und ähnliche Erträge	0,00	0,00	0,00	0,00	0,00
09	Aktiviere Eigenleistungen und Bestandsveränderungen	0,00	0,00	0,00	0,00	0,00
10	Sonstige ordentliche Erträge	0,00	0,00	0,00	0,00	0,00
<b>11</b>	<b>Anteilige ordentliche Erträge (Summe aus Nummer 1 bis 10)</b>	<b>440,00</b>	<b>500,00</b>	<b>430,00</b>	<b>-70,00</b>	<b>0,00</b>
12	Personalaufwendungen	78.077,72	77.802,00	81.689,05	3.887,05	0,00
13	Versorgungsaufwendungen	0,00	0,00	0,00	0,00	0,00
14	Aufwendungen für Sach- und Dienstleistungen	0,00	1.000,00	324,60	-675,40	0,00
15	Abschreibungen	0,00	0,00	0,00	0,00	0,00
16	Zinsen und ähnliche Aufwendungen	0,00	0,00	0,00	0,00	0,00
17	Transferaufwendungen	0,00	0,00	0,00	0,00	0,00
18	Sonstige ordentliche Aufwendungen	237.498,75	200.490,00	61.044,54	-139.445,46	0,00
<b>19</b>	<b>Anteilige ordentliche Aufwendungen (Summe aus Nummer 12 bis 18)</b>	<b>315.576,47</b>	<b>279.292,00</b>	<b>143.058,19</b>	<b>-136.233,81</b>	<b>0,00</b>
<b>20</b>	<b>Anteiliges ordentliches Ergebnis (Saldo aus Nummer 11 und 19)</b>	<b>-315.136,47</b>	<b>-278.792,00</b>	<b>-142.628,19</b>	<b>136.163,81</b>	<b>0,00</b>
21	Erträge aus internen Leistungen	0,00	0,00	0,00	0,00	0,00
22	Aufwendungen für internen Leistungen	0,00	0,00	0,00	0,00	0,00
23	kalkulatorische Kosten	0,00	0,00	0,00	0,00	0,00
<b>24</b>	<b>Kalkulatorisches Ergebnis (Saldo aus Nummer 21 und 23)</b>	<b>0,00</b>	<b>0,00</b>	<b>0,00</b>	<b>0,00</b>	<b>0,00</b>
<b>25</b>	<b>Nettoressourcenbedarf/-überschuss (Summe aus Nummer 20 und 24)</b>	<b>-315.136,47</b>	<b>-278.792,00</b>	<b>-142.628,19</b>	<b>136.163,81</b>	<b>0,00</b>

**Teilfinanzrechnung mit Planvergleich 2018****11.32****Teil A**

Produktbereich: 11 Innere Verwaltung  
 Produktgruppe: 11.32 Abgabewesen

Ifd. Nr.	Einzahlungs- und Auszahlungsarten	Ergebnis 2017	Fortgeschriebener Ansatz	Ergebnis	Vergleich fortgeschriebener Ansatz/ Ergebnis	Ermächtigungsübertragung
		in EUR				
		1	2	3	4	5
01	+ Summe der Einzahlungen aus laufender Verwaltungstätigkeit (ohne außerordentliche zahlungswirksame Erträge aus Vermögensveräußerung)	860,00	1.000,00	830,00	-170,00	0,00
02	- Summe der Auszahlungen aus laufender Verwaltungstätigkeit	648.882,94	558.584,00	285.736,48	-272.847,52	0,00
<b>03</b>	<b>= Anteiliger Zahlungsmittelüberschuss/-bedarf aus laufender Verwaltungstätigkeit (Saldo aus Nummer 1 und 2)</b>	<b>-648.022,94</b>	<b>-557.584,00</b>	<b>-284.906,48</b>	<b>272.677,52</b>	<b>0,00</b>
04	+ Einzahlungen aus Investitionszuwendungen	0,00	0,00	0,00	0,00	0,00
05	+ Einzahlungen aus Investitionsbeiträgen und ähnlichen Entgelten für Investitionstätigkeit	0,00	0,00	0,00	0,00	0,00
06	+ Einzahlungen aus der Veräußerung von Sachvermögen	0,00	0,00	0,00	0,00	0,00
07	+ Einzahlungen aus der Veräußerung von Finanzvermögen	0,00	0,00	0,00	0,00	0,00
08	+ Einzahlungen für sonstige Investitionen	0,00	0,00	0,00	0,00	0,00
<b>09</b>	<b>= Summe der Einzahlungen aus Investitionstätigkeit (Summe aus Nummer 4 bis 8)</b>	<b>0,00</b>	<b>0,00</b>	<b>0,00</b>	<b>0,00</b>	<b>0,00</b>
10	- Auszahlungen für den Erwerb von Grundstücken und Gebäuden	0,00	0,00	0,00	0,00	0,00
11	- Auszahlungen für Baumaßnahmen	0,00	0,00	0,00	0,00	0,00
12	- Auszahlungen für den Erwerb von beweglichem Sachvermögen	0,00	0,00	0,00	0,00	0,00
13	- Auszahlungen für den Erwerb von Finanzvermögen	0,00	0,00	0,00	0,00	0,00
14	- Auszahlungen für Investitionsförderungsmaßnahmen	0,00	0,00	0,00	0,00	0,00
15	- Auszahlungen für den Erwerb von immateriellen Vermögensgegenständen	0,00	0,00	0,00	0,00	0,00
<b>16</b>	<b>= Summe der Auszahlungen aus Investitionstätigkeit (Summe aus Nummer 10 bis 15)</b>	<b>0,00</b>	<b>0,00</b>	<b>0,00</b>	<b>0,00</b>	<b>0,00</b>
<b>17</b>	<b>= Anteiliger Finanzierungsmittelüberschuss/-bedarf aus Investitionstätigkeit (Saldo aus Nummer 9 und 16)</b>	<b>0,00</b>	<b>0,00</b>	<b>0,00</b>	<b>0,00</b>	<b>0,00</b>
<b>18</b>	<b>= Anteiliger Finanzierungsmittelüberschuss/-bedarf (Summe aus Nummer 3 und 17)</b>	<b>-648.022,94</b>	<b>-557.584,00</b>	<b>-284.906,48</b>	<b>272.677,52</b>	<b>0,00</b>

# Produktgruppe

**11.33**

<b>Produktbereich</b>	<b>11</b>	Innere Verwaltung
<b>Produktgruppe</b>	<b>11.33</b>	Grundstücksverkehr, Grundstücksverwaltung

**verantwortlich**

Stadtkämmerei

**Beschreibung**

Abwicklung von Grundstücksgeschäften

Erwerb, Verkauf/Tausch/gesetzlicher Übergang, von bebauten und unbebauten Grundstücken

Wahrnehmung der sich aus den Grundstücksgeschäften ergebenden Rechte und Pflichten

Bestellung/ Beendigung von Nutzungsrechten, Wiederkaufsrechte

Bestellung, Inhaltsänderung, Erwerb, Veräußerung, Beendigung und Verwaltung von Erbbaurechten

Hilfe und Unterstützung der Fachämter im Verwaltungsverfahren bei Grundstücksgeschäften

Wohnbauförderung und Wohnungsversorgung

Verwaltung und Bewirtschaftung unbebauter Grundstücke und Kleingartenflächen

Abschluss, Verwaltung, Überwachung und Aufhebung von Miet/Pacht-, Nutzungs- und

Gestattungsverhältnisse

Alle im Zusammenhang mit der Jagdverpachtung stehenden Aufgaben in den Fällen der Übertragung der Jagdgenossenschaftsverwaltung an die Stadt (Jagdgenossenschaft Ellwangen und Pfahlheim)

Hinweis: Die vollständigen Produktbeschreibungen zu allen enthaltenen Produkten sind im Produktplan Ellwangen zu finden.

**Produkt**

11.33.01	Abwicklung von Grundstücksgeschäften und Bestellung und Verwaltung von Erbbaurechten
11.33.04	Verwaltung unbebauter Grundstücke und Kleingartenflächen



**Teilergebnisrechnung 2018****11.33**

Produktbereich: 11  
 Produktgruppe: 11.33

Innere Verwaltung  
 Grundstücksverkehr, Grundstücksverwaltung

Ifd. Nr.	Ertrags- und Aufwandsarten	Ergebnis 2017	Fortgeschriebener Ansatz 2018	Ergebnis 2018	Vergleich fortgeschriebener Ansatz /Ist 2018	Ermächtigungsübertragung
		in EUR				
		1	2	3	4	5
01	Steuern und ähnliche Abgaben	0,00	0,00	0,00	0,00	0,00
02	Zuweisungen und Zuwendungen, Umlagen	0,00	0,00	0,00	0,00	0,00
03	Aufgelöste Investitionszuwendungen und -beiträge	0,00	0,00	0,00	0,00	0,00
04	Sonstige Transfererträge	0,00	0,00	0,00	0,00	0,00
05	Entgelte für öffentliche Leistungen oder Einrichtungen	650,00	200,00	350,00	150,00	0,00
06	Sonstige privatrechtliche Leistungsentgelte	127.827,31	58.100,00	91.131,57	33.031,57	0,00
07	Kostenerstattungen und Kostenumlagen	0,00	0,00	0,00	0,00	0,00
08	Zinsen und ähnliche Erträge	0,00	0,00	0,00	0,00	0,00
09	Aktiviere Eigenleistungen und Bestandsveränderungen	0,00	0,00	0,00	0,00	0,00
10	Sonstige ordentliche Erträge	0,00	0,00	0,00	0,00	0,00
<b>11</b>	<b>Anteilige ordentliche Erträge (Summe aus Nummer 1 bis 10)</b>	<b>128.477,31</b>	<b>58.300,00</b>	<b>91.481,57</b>	<b>33.181,57</b>	<b>0,00</b>
12	Personalaufwendungen	99.596,07	101.299,00	114.133,60	12.834,60	0,00
13	Versorgungsaufwendungen	0,00	0,00	0,00	0,00	0,00
14	Aufwendungen für Sach- und Dienstleistungen	38.779,67	42.086,00	64.166,43	22.080,43	6.808,00
15	Abschreibungen	57.084,08	0,00	3.179,83	3.179,83	0,00
16	Zinsen und ähnliche Aufwendungen	0,00	0,00	0,00	0,00	0,00
17	Transferaufwendungen	0,00	0,00	0,00	0,00	0,00
18	Sonstige ordentliche Aufwendungen	20.772,24	16.080,00	8.766,34	-7.313,66	0,00
<b>19</b>	<b>Anteilige ordentliche Aufwendungen (Summe aus Nummer 12 bis 18)</b>	<b>216.232,06</b>	<b>159.465,00</b>	<b>190.246,20</b>	<b>30.781,20</b>	<b>6.808,00</b>
<b>20</b>	<b>Anteiliges ordentliches Ergebnis (Saldo aus Nummer 11 und 19)</b>	<b>-87.754,75</b>	<b>-101.165,00</b>	<b>-98.764,63</b>	<b>2.400,37</b>	<b>-6.808,00</b>
21	Erträge aus internen Leistungen	0,00	0,00	0,00	0,00	0,00
22	Aufwendungen für internen Leistungen	5.114,29	800,00	3.116,95	2.316,95	0,00
23	kalkulatorische Kosten	0,00	0,00	0,00	0,00	0,00
<b>24</b>	<b>Kalkulatorisches Ergebnis (Saldo aus Nummer 21 und 23)</b>	<b>-5.114,29</b>	<b>-800,00</b>	<b>-3.116,95</b>	<b>-2.316,95</b>	<b>0,00</b>
<b>25</b>	<b>Nettoressourcenbedarf/-überschuss (Summe aus Nummer 20 und 24)</b>	<b>-92.869,04</b>	<b>-101.965,00</b>	<b>-101.881,58</b>	<b>83,42</b>	<b>-6.808,00</b>

**Teilfinanzrechnung mit Planvergleich 2018****11.33****Teil A**

**Produktbereich:** 11 Innere Verwaltung  
**Produktgruppe:** 11.33 Grundstücksverkehr, Grundstücksverwaltung

Ifd. Nr.	Einzahlungs- und Auszahlungsarten	Ergebnis 2017	Fortgeschriebener Ansatz	Ergebnis	Vergleich fortgeschriebener Ansatz/ Ergebnis	Ermächtigungsübertragung
		in EUR				
		1	2	3	4	5
01	+ Summe der Einzahlungen aus laufender Verwaltungstätigkeit (ohne außerordentliche zahlungswirksame Erträge aus Vermögensveräußerung)	239.389,62	116.600,00	180.221,90	63.621,90	0,00
02	- Summe der Auszahlungen aus laufender Verwaltungstätigkeit	313.581,54	318.930,00	542.369,74	223.439,74	6.808,00
<b>03</b>	<b>= Anteiliger Zahlungsmittelüberschuss/-bedarf aus laufender Verwaltungstätigkeit (Saldo aus Nummer 1 und 2)</b>	<b>-74.191,92</b>	<b>-202.330,00</b>	<b>-362.147,84</b>	<b>-159.817,84</b>	<b>-6.808,00</b>
04	+ Einzahlungen aus Investitionszuwendungen	0,00	0,00	76.000,00	76.000,00	0,00
05	+ Einzahlungen aus Investitionsbeiträgen und ähnlichen Entgelten für Investitionstätigkeit	0,00	0,00	0,00	0,00	0,00
06	+ Einzahlungen aus der Veräußerung von Sachvermögen	11.918.087,72	7.200.000,00	11.357.663,40	4.157.663,40	0,00
07	+ Einzahlungen aus der Veräußerung von Finanzvermögen	0,00	0,00	0,00	0,00	0,00
08	+ Einzahlungen für sonstige Investitionen	0,00	0,00	0,00	0,00	0,00
<b>09</b>	<b>= Summe der Einzahlungen aus Investitionstätigkeit (Summe aus Nummer 4 bis 8)</b>	<b>11.918.087,72</b>	<b>7.200.000,00</b>	<b>11.433.663,40</b>	<b>4.233.663,40</b>	<b>0,00</b>
10	- Auszahlungen für den Erwerb von Grundstücken und Gebäuden	4.415.320,08	5.000.000,00	5.217.412,20	217.412,20	1.520.600,00
11	- Auszahlungen für Baumaßnahmen	15.684,66	60.000,00	15.178,50	-44.821,50	22.400,00
12	- Auszahlungen für den Erwerb von beweglichem Sachvermögen	0,00	0,00	0,00	0,00	0,00
13	- Auszahlungen für den Erwerb von Finanzvermögen	0,00	0,00	0,00	0,00	0,00
14	- Auszahlungen für Investitionsförderungsmaßnahmen	0,00	0,00	0,00	0,00	0,00
15	- Auszahlungen für den Erwerb von immateriellen Vermögensgegenständen	0,00	0,00	0,00	0,00	0,00
<b>16</b>	<b>= Summe der Auszahlungen aus Investitionstätigkeit (Summe aus Nummer 10 bis 15)</b>	<b>4.431.004,74</b>	<b>5.060.000,00</b>	<b>5.232.590,70</b>	<b>172.590,70</b>	<b>1.543.000,00</b>
<b>17</b>	<b>= Anteiliger Finanzierungsmittelüberschuss/-bedarf aus Investitionstätigkeit (Saldo aus Nummer 9 und 16)</b>	<b>7.487.082,98</b>	<b>2.140.000,00</b>	<b>6.201.072,70</b>	<b>4.061.072,70</b>	<b>-1.543.000,00</b>
<b>18</b>	<b>= Anteiliger Finanzierungsmittelüberschuss/-bedarf (Summe aus Nummer 3 und 17)</b>	<b>7.412.891,06</b>	<b>1.937.670,00</b>	<b>5.838.924,86</b>	<b>3.901.254,86</b>	<b>-1.549.808,00</b>

**Teilfinanzrechnung 2018****11.33****B. Nachweis einzelner Investitionsmaßnahmen**

Produktbereich: 11 Innere Verwaltung  
 Produktgruppe: 11.33 Grundstücksverkehr, Grundstücksverwaltung

lfd. Nr.	Investitionsmaßnahmen oberhalb der festgesetzten Wertgrenze	Ergebnis 2017	Fortgeschriebener Ansatz 2018	Ergebnis 2018	Vergleich fortgeschriebener Ansatz/ Ergebnis 2018	Ermächtigungsübertragung
		1	2	3	4	5

Maßnahme: 0010601000

**Veräußerung von Grundstücken - sonstige unbeb. GS**

2 Plätze Boltersrot, 1 Platz Traubfeld, Industriegebiet 1. Trance und sonstige Verkäufe, siehe separate Aufstellung

in EUR						
	1	2	3	4	5	
01	Einzahlungen aus Investitionszuwendungen	0,00	0,00	0,00	0,00	0,00
02	Einzahlungen aus Investitionsbeiträge u. ä. Entgelte für Investitionstätigkeit	0,00	0,00	0,00	0,00	0,00
03	Einzahlungen aus der Veräußerung von Sachvermögen	5.959.043,86	3.600.000,00	5.678.831,70	2.078.831,70	0,00
04	Einzahlungen aus der Veräußerung von Finanzvermögen	0,00	0,00	0,00	0,00	0,00
05	Einzahlung für sonstige Investitionstätigkeit	0,00	0,00	0,00	0,00	0,00
<b>06</b>	<b>Summe der Einzahlungen aus Investitionstätigkeit (Summe aus Nummer 1 bis 5)</b>	<b>5.959.043,86</b>	<b>3.600.000,00</b>	<b>5.678.831,70</b>	<b>2.078.831,70</b>	<b>0,00</b>
07	Auszahlungen für den Erwerb von Grundstücken und Gebäuden	0,00	0,00	0,00	0,00	0,00
08	Auszahlungen für Baumaßnahmen	0,00	0,00	0,00	0,00	0,00
09	Auszahlungen für den Erwerb von beweglichem Sachvermögen	0,00	0,00	0,00	0,00	0,00
10	Auszahlungen für den Erwerb von Finanzvermögen	0,00	0,00	0,00	0,00	0,00
11	Auszahlungen für Investitionsförderungsmaßnahmen	0,00	0,00	0,00	0,00	0,00
12	Auszahlungen für für den Erwerb von immateriellen Vermögensgegenständen	0,00	0,00	0,00	0,00	0,00
<b>13</b>	<b>Summe der Auszahlungen aus Investitionstätigkeit (Summe aus Nummer 7 bis 12)</b>	<b>0,00</b>	<b>0,00</b>	<b>0,00</b>	<b>0,00</b>	<b>0,00</b>
<b>14</b>	<b>Saldo aus Investitionstätigkeit (Saldo aus Nummer 6 und 13)</b>	<b>5.959.043,86</b>	<b>3.600.000,00</b>	<b>5.678.831,70</b>	<b>2.078.831,70</b>	<b>0,00</b>
15	Aktivierete Eigenleistung	0,00	0,00	0,00	0,00	0,00
<b>16</b>	<b>Gesamtkosten der Maßnahme (Summe aus Nummer 13 und 15)</b>	<b>0,00</b>	<b>0,00</b>	<b>0,00</b>	<b>0,00</b>	<b>0,00</b>

Maßnahme: 0010611000

**Sonderposten - Bauplatzrückbehalt**

Anlagenbuchhaltung benötigt bei Bauplatzrückbehalt Sonderposten um den tatsächlichen Grundstückswert bei Verkauf darstellen zu können. Bei Kauf von Grundstück mit Rückbehalt wird Sonderposten gebildet.

01	Einzahlungen aus Investitionszuwendungen	0,00	0,00	38.000,00	38.000,00	0,00
02	Einzahlungen aus Investitionsbeiträge u. ä. Entgelte für Investitionstätigkeit	0,00	0,00	0,00	0,00	0,00
03	Einzahlungen aus der Veräußerung von Sachvermögen	0,00	0,00	0,00	0,00	0,00
04	Einzahlungen aus der Veräußerung von Finanzvermögen	0,00	0,00	0,00	0,00	0,00
05	Einzahlung für sonstige Investitionstätigkeit	0,00	0,00	0,00	0,00	0,00
<b>06</b>	<b>Summe der Einzahlungen aus Investitionstätigkeit (Summe aus Nummer 1 bis 5)</b>	<b>0,00</b>	<b>0,00</b>	<b>38.000,00</b>	<b>38.000,00</b>	<b>0,00</b>
07	Auszahlungen für den Erwerb von Grundstücken und Gebäuden	0,00	0,00	0,00	0,00	0,00
08	Auszahlungen für Baumaßnahmen	0,00	0,00	0,00	0,00	0,00
09	Auszahlungen für den Erwerb von beweglichem Sachvermögen	0,00	0,00	0,00	0,00	0,00
10	Auszahlungen für den Erwerb von Finanzvermögen	0,00	0,00	0,00	0,00	0,00
11	Auszahlungen für Investitionsförderungsmaßnahmen	0,00	0,00	0,00	0,00	0,00
12	Auszahlungen für für den Erwerb von immateriellen Vermögensgegenständen	0,00	0,00	0,00	0,00	0,00
<b>13</b>	<b>Summe der Auszahlungen aus Investitionstätigkeit (Summe aus Nummer 7 bis 12)</b>	<b>0,00</b>	<b>0,00</b>	<b>0,00</b>	<b>0,00</b>	<b>0,00</b>
<b>14</b>	<b>Saldo aus Investitionstätigkeit (Saldo aus Nummer 6 und 13)</b>	<b>0,00</b>	<b>0,00</b>	<b>38.000,00</b>	<b>38.000,00</b>	<b>0,00</b>
15	Aktivierete Eigenleistung	0,00	0,00	0,00	0,00	0,00
<b>16</b>	<b>Gesamtkosten der Maßnahme (Summe aus Nummer 13 und 15)</b>	<b>0,00</b>	<b>0,00</b>	<b>0,00</b>	<b>0,00</b>	<b>0,00</b>

**Teilfinanzrechnung 2018****11.33****B. Nachweis einzelner Investitionsmaßnahmen**

Produktbereich: 11 Innere Verwaltung  
 Produktgruppe: 11.33 Grundstücksverkehr, Grundstücksverwaltung

lfd. Nr.	Investitionsmaßnahmen oberhalb der festgesetzten Wertgrenze	Ergebnis 2017	Fortgeschriebener Ansatz 2018	Ergebnis 2018	Vergleich fortgeschriebener Ansatz/ Ergebnis 2018	Ermächtigungsübertragung
		1	2	3	4	5

Maßnahme: 0010701000

**Erwerb von Grundstücken**

Aufkauf Traubfeld 2. Rate, Altmansrot sowie Tauschland / sonstiger Erwerb

in EUR						
		1	2	3	4	5
01	Einzahlungen aus Investitionszuwendungen	0,00	0,00	0,00	0,00	0,00
02	Einzahlungen aus Inverstitinsbeiträge u. ä. Entgelte für Investitionstätigkeit	0,00	0,00	0,00	0,00	0,00
03	Einzahlungen aus der Veräußerung von Sachvermögen	0,00	0,00	0,00	0,00	0,00
04	Einzahlungen aus der Veräußerung von Finanzvermögen	0,00	0,00	0,00	0,00	0,00
05	Einzahlung für sonstige Investitionstätigkeit	0,00	0,00	0,00	0,00	0,00
<b>06</b>	<b>Summe der Einzahlungen aus Investitionstätigkeit (Summe aus Nummer 1 bis 5)</b>	<b>0,00</b>	<b>0,00</b>	<b>0,00</b>	<b>0,00</b>	<b>0,00</b>
07	Auszahlungen für den Erwerb von Grundstücken und Gebäuden	2.207.660,04	2.500.000,00	2.600.157,53	100.157,53	1.520.600,00
08	Auszahlungen für Baumaßnahmen	0,00	0,00	0,00	0,00	0,00
09	Auszahlungen für den Erwerb von beweglichem Sachvermögen	0,00	0,00	0,00	0,00	0,00
10	Auszahlungen für den Erwerb von Finanzvermögen	0,00	0,00	0,00	0,00	0,00
11	Auszahlungen für Investitionsförderungsmaßnahmen	0,00	0,00	0,00	0,00	0,00
12	Auszahlungen für für den Erwerb von immateriellen Vermögensgegenständen	0,00	0,00	0,00	0,00	0,00
<b>13</b>	<b>Summe der Auszahlungen aus Investitionstätigkeit (Summe aus Nummer 7 bis 12)</b>	<b>2.207.660,04</b>	<b>2.500.000,00</b>	<b>2.600.157,53</b>	<b>100.157,53</b>	<b>1.520.600,00</b>
<b>14</b>	<b>Saldo aus Investitionstätigkeit (Saldo aus Nummer 6 und 13)</b>	<b>-2.207.660,04</b>	<b>-2.500.000,00</b>	<b>-2.600.157,53</b>	<b>-100.157,53</b>	<b>-1.520.600,00</b>
15	Aktiviere Eigenleistung	0,00	0,00	0,00	0,00	0,00
<b>16</b>	<b>Gesamtkosten der Maßnahme (Summe aus Nummer 13 und 15)</b>	<b>-2.207.660,04</b>	<b>-2.500.000,00</b>	<b>-2.600.157,53</b>	<b>-100.157,53</b>	<b>-1.520.600,00</b>

Maßnahme: 0010701060

**Sonderposten - Bauplatzrückbehalt, Rückzahlung**

01	Einzahlungen aus Investitionszuwendungen	0,00	0,00	0,00	0,00	0,00
02	Einzahlungen aus Inverstitinsbeiträge u. ä. Entgelte für Investitionstätigkeit	0,00	0,00	0,00	0,00	0,00
03	Einzahlungen aus der Veräußerung von Sachvermögen	0,00	0,00	0,00	0,00	0,00
04	Einzahlungen aus der Veräußerung von Finanzvermögen	0,00	0,00	0,00	0,00	0,00
05	Einzahlung für sonstige Investitionstätigkeit	0,00	0,00	0,00	0,00	0,00
<b>06</b>	<b>Summe der Einzahlungen aus Investitionstätigkeit (Summe aus Nummer 1 bis 5)</b>	<b>0,00</b>	<b>0,00</b>	<b>0,00</b>	<b>0,00</b>	<b>0,00</b>
07	Auszahlungen für den Erwerb von Grundstücken und Gebäuden	0,00	0,00	8.548,57	8.548,57	0,00
08	Auszahlungen für Baumaßnahmen	0,00	0,00	0,00	0,00	0,00
09	Auszahlungen für den Erwerb von beweglichem Sachvermögen	0,00	0,00	0,00	0,00	0,00
10	Auszahlungen für den Erwerb von Finanzvermögen	0,00	0,00	0,00	0,00	0,00
11	Auszahlungen für Investitionsförderungsmaßnahmen	0,00	0,00	0,00	0,00	0,00
12	Auszahlungen für für den Erwerb von immateriellen Vermögensgegenständen	0,00	0,00	0,00	0,00	0,00
<b>13</b>	<b>Summe der Auszahlungen aus Investitionstätigkeit (Summe aus Nummer 7 bis 12)</b>	<b>0,00</b>	<b>0,00</b>	<b>8.548,57</b>	<b>8.548,57</b>	<b>0,00</b>
<b>14</b>	<b>Saldo aus Investitionstätigkeit (Saldo aus Nummer 6 und 13)</b>	<b>0,00</b>	<b>0,00</b>	<b>-8.548,57</b>	<b>-8.548,57</b>	<b>0,00</b>
15	Aktiviere Eigenleistung	0,00	0,00	0,00	0,00	0,00
<b>16</b>	<b>Gesamtkosten der Maßnahme (Summe aus Nummer 13 und 15)</b>	<b>0,00</b>	<b>0,00</b>	<b>-8.548,57</b>	<b>-8.548,57</b>	<b>0,00</b>

**Teilfinanzrechnung 2018****11.33****B. Nachweis einzelner Investitionsmaßnahmen**

Produktbereich: 11 Innere Verwaltung  
 Produktgruppe: 11.33 Grundstücksverkehr, Grundstücksverwaltung

Ifd. Nr.	Investitionsmaßnahmen oberhalb der festgesetzten Wertgrenze	Ergebnis 2017	Fortgeschriebener Ansatz 2018	Ergebnis 2018	Vergleich fortgeschriebener Ansatz/ Ergebnis 2018	Ermächtigungsübertragung
		in EUR				
		1	2	3	4	5

Maßnahme: 1710702000

**Löschteiche - Sanierung**

Die Löschteiche in den einzelnen Ortschaften müssen saniert werden. Dafür sind seit 2018 jährlich 30.000 EUR eingeplant.

01	Einzahlungen aus Investitionszuwendungen	0,00	0,00	0,00	0,00	0,00
02	Einzahlungen aus Investitionsbeiträge u. ä. Entgelte für Investitionstätigkeit	0,00	0,00	0,00	0,00	0,00
03	Einzahlungen aus der Veräußerung von Sachvermögen	0,00	0,00	0,00	0,00	0,00
04	Einzahlungen aus der Veräußerung von Finanzvermögen	0,00	0,00	0,00	0,00	0,00
05	Einzahlung für sonstige Investitionstätigkeit	0,00	0,00	0,00	0,00	0,00
<b>06</b>	<b>Summe der Einzahlungen aus Investitionstätigkeit (Summe aus Nummer 1 bis 5)</b>	<b>0,00</b>	<b>0,00</b>	<b>0,00</b>	<b>0,00</b>	<b>0,00</b>
07	Auszahlungen für den Erwerb von Grundstücken und Gebäuden	0,00	0,00	0,00	0,00	0,00
08	Auszahlungen für Baumaßnahmen	7.842,33	30.000,00	7.589,25	-22.410,75	22.400,00
09	Auszahlungen für den Erwerb von beweglichem Sachvermögen	0,00	0,00	0,00	0,00	0,00
10	Auszahlungen für den Erwerb von Finanzvermögen	0,00	0,00	0,00	0,00	0,00
11	Auszahlungen für Investitionsförderungsmaßnahmen	0,00	0,00	0,00	0,00	0,00
12	Auszahlungen für für den Erwerb von immateriellen Vermögensgegenständen	0,00	0,00	0,00	0,00	0,00
<b>13</b>	<b>Summe der Auszahlungen aus Investitionstätigkeit (Summe aus Nummer 7 bis 12)</b>	<b>7.842,33</b>	<b>30.000,00</b>	<b>7.589,25</b>	<b>-22.410,75</b>	<b>22.400,00</b>
<b>14</b>	<b>Saldo aus Investitionstätigkeit (Saldo aus Nummer 6 und 13)</b>	<b>-7.842,33</b>	<b>-30.000,00</b>	<b>-7.589,25</b>	<b>22.410,75</b>	<b>-22.400,00</b>
15	Aktivierter Eigenleistung	0,00	0,00	0,00	0,00	0,00
<b>16</b>	<b>Gesamtkosten der Maßnahme (Summe aus Nummer 13 und 15)</b>	<b>-7.842,33</b>	<b>-30.000,00</b>	<b>-7.589,25</b>	<b>22.410,75</b>	<b>-22.400,00</b>



# Teilrechnung 2

## Dezernat I

Produktgruppen/Produkte des Teilhaushalts 2

**Teilergebnisrechnung 2018**

Budget: 02

Teilhaushalt 02 - Dezernat I

Ifd. Nr.	Ertrags- und Aufwandsarten	Ergebnis 2017	Fortgeschriebener Ansatz 2018	Ergebnis 2018	Vergleich fortgeschriebener Ansatz /Ist 2018	Ermächtigungsübertragung 2018
		in EUR				
		1	2	3	4	5
01	Steuern und ähnliche Abgaben	0,00	0,00	0,00	0,00	0,00
02	Zuweisungen und Zuwendungen, Umlagen	122.136,78	101.400,00	112.281,37	10.881,37	0,00
03	Aufgelöste Investitionszuwendungen und -beiträge	14.934,25	5.005,00	29.568,79	24.563,79	0,00
04	Sonstige Transfererträge	0,00	0,00	0,00	0,00	0,00
05	Entgelte für öffentliche Leistungen oder Einrichtungen	395.619,76	421.500,00	422.575,59	1.075,59	0,00
06	Sonstige privatrechtliche Leistungsentgelte	70.722,55	51.440,00	87.477,96	36.037,96	0,00
07	Kostenerstattungen und Kostenumlagen	808.340,28	217.900,00	987.078,56	769.178,56	0,00
08	Zinsen und ähnliche Erträge	0,00	0,00	0,00	0,00	0,00
09	Aktiviere Eigenleistungen und Bestandsveränderungen	0,00	0,00	0,00	0,00	0,00
10	Sonstige ordentliche Erträge	1.007.706,27	950.000,00	981.024,61	31.024,61	0,00
<b>11</b>	<b>Anteilige ordentliche Erträge (Summe aus Nummer 1 bis 10)</b>	<b>2.419.459,89</b>	<b>1.747.245,00</b>	<b>2.620.006,88</b>	<b>872.761,88</b>	<b>0,00</b>
12	Personalaufwendungen	2.376.540,60	2.467.963,00	2.496.126,08	28.163,08	0,00
13	Versorgungsaufwendungen	0,00	0,00	0,00	0,00	0,00
14	Aufwendungen für Sach- und Dienstleistungen	880.055,70	1.005.350,00	1.031.327,24	25.977,24	13.694,00
15	Abschreibungen	140.910,56	102.921,00	156.141,07	53.220,07	0,00
16	Zinsen und ähnliche Aufwendungen	0,00	0,00	0,00	0,00	0,00
17	Transferaufwendungen	535.687,87	839.093,00	864.829,08	25.736,08	0,00
18	Sonstige ordentliche Aufwendungen	1.096.622,88	571.326,00	1.157.795,17	586.469,17	0,00
<b>19</b>	<b>Anteilige ordentliche Aufwendungen (Summe aus Nummer 12 bis 18)</b>	<b>5.029.817,61</b>	<b>4.986.653,00</b>	<b>5.706.218,64</b>	<b>719.565,64</b>	<b>13.694,00</b>
<b>20</b>	<b>Anteiliges ordentliches Ergebnis (Saldo aus Nummer 11 und 19)</b>	<b>-2.610.357,72</b>	<b>-3.239.408,00</b>	<b>-3.086.211,76</b>	<b>153.196,24</b>	<b>-13.694,00</b>
21	Erträge aus internen Leistungen	33.622,16	0,00	0,00	0,00	0,00
22	Aufwendungen für internen Leistungen	629.096,00	736.700,00	643.728,33	-92.971,67	0,00
23	kalkulatorische Kosten	0,00	0,00	0,00	0,00	0,00
<b>24</b>	<b>Kalkulatorisches Ergebnis (Saldo aus Nummer 21 und 23)</b>	<b>-595.473,84</b>	<b>-736.700,00</b>	<b>-643.728,33</b>	<b>92.971,67</b>	<b>0,00</b>
<b>25</b>	<b>Nettoressourcenbedarf/-überschuss (Summe aus Nummer 20 und 24)</b>	<b>-3.205.831,56</b>	<b>-3.976.108,00</b>	<b>-3.729.940,09</b>	<b>246.167,91</b>	<b>-13.694,00</b>

**Teilfinanzrechnung mit Planvergleich 2018****Teil A**

Budget: 02

Teilhaushalt 02 - Dezernat I

Ifd. Nr.	Einzahlungs- und Auszahlungsarten	Ergebnis 2017	Fortgeschriebener Ansatz 2018	Ergebnis 2018	Vergleich fortgeschriebener Ansatz/ Ergebnis 2018	Ermächtigungsübertragung
		1	2	3	4	5
01	+ Summe der Einzahlungen aus laufender Verwaltungstätigkeit (ohne außerordentliche zahlungswirksame Erträge aus Vermögensveräußerung)	4.706.555,40	3.484.480,00	4.702.026,42	1.217.546,42	0,00
02	- Summe der Auszahlungen aus laufender Verwaltungstätigkeit	9.624.420,38	9.767.464,00	10.791.911,06	1.024.447,06	13.694,00
<b>03</b>	<b>= Anteiliger Zahlungsmittelüberschuss/-bedarf aus laufender Verwaltungstätigkeit (Saldo aus Nummer 1 und 2)</b>	<b>-4.917.864,98</b>	<b>-6.282.984,00</b>	<b>-6.089.884,64</b>	<b>193.099,36</b>	<b>-13.694,00</b>
04	+ Einzahlungen aus Investitionszuwendungen	867.814,82	1.792.000,00	512.398,00	-1.279.602,00	0,00
05	+ Einzahlungen aus Investitionsbeiträgen und ähnlichen Entgelten für Investitionstätigkeit	0,00	0,00	0,00	0,00	0,00
06	+ Einzahlungen aus der Veräußerung von Sachvermögen	1.408.400,00	0,00	0,00	0,00	0,00
07	+ Einzahlungen aus der Veräußerung von Finanzvermögen	0,00	0,00	0,00	0,00	0,00
08	+ Einzahlungen für sonstige Investitionen	6.756,82	0,00	4.212,92	4.212,92	0,00
<b>09</b>	<b>= Summe der Einzahlungen aus Investitionstätigkeit (Summe aus Nummer 4 bis 8)</b>	<b>2.282.971,64</b>	<b>1.792.000,00</b>	<b>516.610,92</b>	<b>-1.275.389,08</b>	<b>0,00</b>
10	- Auszahlungen für den Erwerb von Grundstücken und Gebäuden	0,00	600.000,00	0,00	-600.000,00	0,00
11	- Auszahlungen für Baumaßnahmen	215.234,44	60.000,00	702.201,68	642.201,68	1.500,00
12	- Auszahlungen für den Erwerb von beweglichem Sachvermögen	-795.047,88	-707.000,00	-328.391,18	378.608,82	-201.700,00
13	- Auszahlungen für den Erwerb von Finanzvermögen	0,00	0,00	0,00	0,00	0,00
14	- Auszahlungen für Investitionsförderungsmaßnahmen	718.890,62	1.886.200,00	745.745,02	-1.140.454,98	286.500,00
15	- Auszahlungen für den Erwerb von immateriellen Vermögensgegenständen	0,00	0,00	0,00	0,00	0,00
<b>16</b>	<b>= Summe der Auszahlungen aus Investitionstätigkeit (Summe aus Nummer 10 bis 15)</b>	<b>1.729.172,94</b>	<b>3.253.200,00</b>	<b>1.776.337,88</b>	<b>-1.476.862,12</b>	<b>489.700,00</b>
<b>17</b>	<b>= Anteiliger Finanzierungsmittelüberschuss/-bedarf aus Investitionstätigkeit (Saldo aus Nummer 9 und 16)</b>	<b>553.798,70</b>	<b>-1.461.200,00</b>	<b>-1.259.726,96</b>	<b>201.473,04</b>	<b>-489.700,00</b>
<b>18</b>	<b>= Anteiliger Finanzierungsmittelüberschuss/-bedarf (Summe aus Nummer 3 und 17)</b>	<b>-4.364.066,28</b>	<b>-7.744.184,00</b>	<b>-7.349.611,60</b>	<b>394.572,40</b>	<b>-503.394,00</b>



# Produktgruppe

**12.10**

<b>Produktbereich</b>	<b>12</b>	Sicherheit und Ordnung
<b>Produktgruppe</b>	<b>12.10</b>	Statistik und Wahlen

**verantwortlich**

Haupt-, Personal- und Organisationsamt

**Beschreibung**

Wahlen und Abstimmungen:

- Rechtliche, personelle und organisatorische Vorbereitung und Durchführung (soweit kommunale Aufgabe) aller Bundestags-, Europaparlaments-, Landtags-, Regionalversammlungs-, Kreistags-, Gemeinderats-, Ortschaftsrats- und Oberbürgermeister-/Landratswahlen
- Volksabstimmungen und Bürgerentscheide (einschl. Unterschriftenprüfung bei Bürgerbegehren und Anträgen auf Bürgerversammlung)

Staatliche Statistiken:

Erhebung, Prüfung, Sammlung, Bereitstellung und Weitergabe von statistischen Daten gemäß den Vorgaben und Regelungen von Europäischer Union, Bund und Land (z.B. Landwirtschaftsstatistiken, Preisstatistiken, Volkszählung) einschließlich Mitwirkung/Unterstützung bei staatlichen Statistiken anderer Stellen.

**Produkt**

12.10.03 Vorbereitung und Durchführung von Wahlen und Abstimmungen / Statistik

**Teilergebnisrechnung 2018****12.10**

Produktbereich: 12 Sicherheit und Ordnung  
 Produktgruppe: 12.10 Statistik und Wahlen

Ifd. Nr.	Ertrags- und Aufwandsarten	Ergebnis 2017	Fortgeschriebener Ansatz 2018	Ergebnis 2018	Vergleich fortgeschriebener Ansatz /Ist 2018	Ermächtigungsübertragung
		in EUR				
		1	2	3	4	5
01	Steuern und ähnliche Abgaben	0,00	0,00	0,00	0,00	0,00
02	Zuweisungen und Zuwendungen, Umlagen	0,00	0,00	0,00	0,00	0,00
03	Aufgelöste Investitionszuwendungen und -beiträge	0,00	0,00	0,00	0,00	0,00
04	Sonstige Transfererträge	0,00	0,00	0,00	0,00	0,00
05	Entgelte für öffentliche Leistungen oder Einrichtungen	0,00	0,00	0,00	0,00	0,00
06	Sonstige privatrechtliche Leistungsentgelte	95,00	0,00	145,00	145,00	0,00
07	Kostenerstattungen und Kostenumlagen	15.455,16	0,00	7.693,62	7.693,62	0,00
08	Zinsen und ähnliche Erträge	0,00	0,00	0,00	0,00	0,00
09	Aktiviere Eigenleistungen und Bestandsveränderungen	0,00	0,00	0,00	0,00	0,00
10	Sonstige ordentliche Erträge	0,00	0,00	0,00	0,00	0,00
<b>11</b>	<b>Anteilige ordentliche Erträge (Summe aus Nummer 1 bis 10)</b>	<b>15.550,16</b>	<b>0,00</b>	<b>7.838,62</b>	<b>7.838,62</b>	<b>0,00</b>
12	Personalaufwendungen	37.816,97	40.387,00	39.274,03	-1.112,97	0,00
13	Versorgungsaufwendungen	0,00	0,00	0,00	0,00	0,00
14	Aufwendungen für Sach- und Dienstleistungen	515,40	7.000,00	6.047,92	-952,08	0,00
15	Abschreibungen	0,00	0,00	0,00	0,00	0,00
16	Zinsen und ähnliche Aufwendungen	0,00	0,00	0,00	0,00	0,00
17	Transferaufwendungen	0,00	0,00	0,00	0,00	0,00
18	Sonstige ordentliche Aufwendungen	23.861,44	1.740,00	1.707,42	-32,58	0,00
<b>19</b>	<b>Anteilige ordentliche Aufwendungen (Summe aus Nummer 12 bis 18)</b>	<b>62.193,81</b>	<b>49.127,00</b>	<b>47.029,37</b>	<b>-2.097,63</b>	<b>0,00</b>
<b>20</b>	<b>Anteiliges ordentliches Ergebnis (Saldo aus Nummer 11 und 19)</b>	<b>-46.643,65</b>	<b>-49.127,00</b>	<b>-39.190,75</b>	<b>9.936,25</b>	<b>0,00</b>
21	Erträge aus internen Leistungen	0,00	0,00	0,00	0,00	0,00
22	Aufwendungen für internen Leistungen	0,00	0,00	0,00	0,00	0,00
23	kalkulatorische Kosten	0,00	0,00	0,00	0,00	0,00
<b>24</b>	<b>Kalkulatorisches Ergebnis (Saldo aus Nummer 21 und 23)</b>	<b>0,00</b>	<b>0,00</b>	<b>0,00</b>	<b>0,00</b>	<b>0,00</b>
<b>25</b>	<b>Nettoressourcenbedarf/-überschuss (Summe aus Nummer 20 und 24)</b>	<b>-46.643,65</b>	<b>-49.127,00</b>	<b>-39.190,75</b>	<b>9.936,25</b>	<b>0,00</b>

**Teilfinanzrechnung mit Planvergleich 2018****12.10****Teil A**

**Produktbereich:** 12 Sicherheit und Ordnung  
**Produktgruppe:** 12.10 Statistik und Wahlen

Ifd. Nr.	Einzahlungs- und Auszahlungsarten	Ergebnis 2017	Fortgeschriebener Ansatz	Ergebnis	Vergleich fortgeschriebener Ansatz/ Ergebnis	Ermächtigungsübertragung
		in EUR				
		1	2	3	4	5
01	+ Summe der Einzahlungen aus laufender Verwaltungstätigkeit (ohne außerordentliche zahlungswirksame Erträge aus Vermögensveräußerung)	31.100,32	0,00	15.677,24	15.677,24	0,00
02	- Summe der Auszahlungen aus laufender Verwaltungstätigkeit	124.387,62	98.254,00	94.034,98	-4.219,02	0,00
<b>03</b>	<b>= Anteiliger Zahlungsmittelüberschuss/-bedarf aus laufender Verwaltungstätigkeit (Saldo aus Nummer 1 und 2)</b>	<b>-93.287,30</b>	<b>-98.254,00</b>	<b>-78.357,74</b>	<b>19.896,26</b>	<b>0,00</b>
04	+ Einzahlungen aus Investitionszuwendungen	0,00	0,00	0,00	0,00	0,00
05	+ Einzahlungen aus Investitionsbeiträgen und ähnlichen Entgelten für Investitionstätigkeit	0,00	0,00	0,00	0,00	0,00
06	+ Einzahlungen aus der Veräußerung von Sachvermögen	0,00	0,00	0,00	0,00	0,00
07	+ Einzahlungen aus der Veräußerung von Finanzvermögen	0,00	0,00	0,00	0,00	0,00
08	+ Einzahlungen für sonstige Investitionen	0,00	0,00	0,00	0,00	0,00
<b>09</b>	<b>= Summe der Einzahlungen aus Investitionstätigkeit (Summe aus Nummer 4 bis 8)</b>	<b>0,00</b>	<b>0,00</b>	<b>0,00</b>	<b>0,00</b>	<b>0,00</b>
10	- Auszahlungen für den Erwerb von Grundstücken und Gebäuden	0,00	0,00	0,00	0,00	0,00
11	- Auszahlungen für Baumaßnahmen	0,00	0,00	0,00	0,00	0,00
12	- Auszahlungen für den Erwerb von beweglichem Sachvermögen	0,00	0,00	0,00	0,00	0,00
13	- Auszahlungen für den Erwerb von Finanzvermögen	0,00	0,00	0,00	0,00	0,00
14	- Auszahlungen für Investitionsförderungsmaßnahmen	0,00	0,00	0,00	0,00	0,00
15	- Auszahlungen für den Erwerb von immateriellen Vermögensgegenständen	0,00	0,00	0,00	0,00	0,00
<b>16</b>	<b>= Summe der Auszahlungen aus Investitionstätigkeit (Summe aus Nummer 10 bis 15)</b>	<b>0,00</b>	<b>0,00</b>	<b>0,00</b>	<b>0,00</b>	<b>0,00</b>
<b>17</b>	<b>= Anteiliger Finanzierungsmittelüberschuss/-bedarf aus Investitionstätigkeit (Saldo aus Nummer 9 und 16)</b>	<b>0,00</b>	<b>0,00</b>	<b>0,00</b>	<b>0,00</b>	<b>0,00</b>
<b>18</b>	<b>= Anteiliger Finanzierungsmittelüberschuss/-bedarf (Summe aus Nummer 3 und 17)</b>	<b>-93.287,30</b>	<b>-98.254,00</b>	<b>-78.357,74</b>	<b>19.896,26</b>	<b>0,00</b>

# Produktgruppe

**12.24**

<b>Produktbereich</b>	<b>12</b>	Sicherheit und Ordnung
<b>Produktgruppe</b>	<b>12.24</b>	Kommunales Grundbuchwesen

**verantwortlich**

Haupt-, Personal- und Organisationsamt

**Beschreibung**

- Öffentliche Beglaubigungen gem. § 40 Beurkundungsgesetz in Verbindung mit § 32,4 LFGG von Unterschriften für die Eintragungen in das Grundbuch, Handels- oder Vereinsregister, Unterschriften für den gesamten Rechtsverkehr, Festsetzung der Kosten nach KostO
- Führung des Geschäftsregisters mit Eingangsbeurkundung
- Rechtsverbindliche Erteilung von schriftlichen Auskünften
- Erteilung unbeglaubigter/beglaubigter Abschriften aus dem Grundbuch sowie aus den vorliegenden Urkunden

**Produkt**

- 12.24.02 Öffentliche Beglaubigungen
- 12.24.04 Grundbuchbearbeitung und Vollzug (Grundbucheinsichtsstelle)

**Teilergebnisrechnung 2018****12.24**

Produktbereich: 12  
 Produktgruppe: 12.24

Sicherheit und Ordnung  
 Kommunales Grundbuchwesen

Ifd. Nr.	Ertrags- und Aufwandsarten	Ergebnis 2017	Fortgeschriebener Ansatz 2018	Ergebnis 2018	Vergleich fortgeschriebener Ansatz /Ist 2018	Ermächtigungsübertragung
		in EUR				
		1	2	3	4	5
01	Steuern und ähnliche Abgaben	0,00	0,00	0,00	0,00	0,00
02	Zuweisungen und Zuwendungen, Umlagen	0,00	0,00	0,00	0,00	0,00
03	Aufgelöste Investitionszuwendungen und -beiträge	0,00	0,00	0,00	0,00	0,00
04	Sonstige Transfererträge	0,00	0,00	0,00	0,00	0,00
05	Entgelte für öffentliche Leistungen oder Einrichtungen	0,00	0,00	0,00	0,00	0,00
06	Sonstige privatrechtliche Leistungsentgelte	0,00	0,00	0,00	0,00	0,00
07	Kostenerstattungen und Kostenumlagen	545,00	600,00	1.270,00	670,00	0,00
08	Zinsen und ähnliche Erträge	0,00	0,00	0,00	0,00	0,00
09	Aktiviere Eigenleistungen und Bestandsveränderungen	0,00	0,00	0,00	0,00	0,00
10	Sonstige ordentliche Erträge	0,00	0,00	0,00	0,00	0,00
<b>11</b>	<b>Anteilige ordentliche Erträge (Summe aus Nummer 1 bis 10)</b>	<b>545,00</b>	<b>600,00</b>	<b>1.270,00</b>	<b>670,00</b>	<b>0,00</b>
12	Personalaufwendungen	10.449,25	7.550,00	6.661,61	-888,39	0,00
13	Versorgungsaufwendungen	0,00	0,00	0,00	0,00	0,00
14	Aufwendungen für Sach- und Dienstleistungen	0,00	0,00	0,00	0,00	0,00
15	Abschreibungen	0,00	0,00	0,00	0,00	0,00
16	Zinsen und ähnliche Aufwendungen	0,00	0,00	0,00	0,00	0,00
17	Transferaufwendungen	0,00	0,00	0,00	0,00	0,00
18	Sonstige ordentliche Aufwendungen	0,00	190,00	0,00	-190,00	0,00
<b>19</b>	<b>Anteilige ordentliche Aufwendungen (Summe aus Nummer 12 bis 18)</b>	<b>10.449,25</b>	<b>7.740,00</b>	<b>6.661,61</b>	<b>-1.078,39</b>	<b>0,00</b>
<b>20</b>	<b>Anteiliges ordentliches Ergebnis (Saldo aus Nummer 11 und 19)</b>	<b>-9.904,25</b>	<b>-7.140,00</b>	<b>-5.391,61</b>	<b>1.748,39</b>	<b>0,00</b>
21	Erträge aus internen Leistungen	0,00	0,00	0,00	0,00	0,00
22	Aufwendungen für internen Leistungen	0,00	0,00	0,00	0,00	0,00
23	kalkulatorische Kosten	0,00	0,00	0,00	0,00	0,00
<b>24</b>	<b>Kalkulatorisches Ergebnis (Saldo aus Nummer 21 und 23)</b>	<b>0,00</b>	<b>0,00</b>	<b>0,00</b>	<b>0,00</b>	<b>0,00</b>
<b>25</b>	<b>Nettoressourcenbedarf/-überschuss (Summe aus Nummer 20 und 24)</b>	<b>-9.904,25</b>	<b>-7.140,00</b>	<b>-5.391,61</b>	<b>1.748,39</b>	<b>0,00</b>

**Teilfinanzrechnung mit Planvergleich 2018****12.24****Teil A**

**Produktbereich:** 12 Sicherheit und Ordnung  
**Produktgruppe:** 12.24 Kommunales Grundbuchwesen

Ifd. Nr.	Einzahlungs- und Auszahlungsarten	Ergebnis 2017	Fortgeschriebener Ansatz	Ergebnis	Vergleich fortgeschriebener Ansatz/ Ergebnis	Ermächtigungsübertragung
		in EUR				
		1	2	3	4	5
01	+ Summe der Einzahlungen aus laufender Verwaltungstätigkeit (ohne außerordentliche zahlungswirksame Erträge aus Vermögensveräußerung)	1.090,00	1.200,00	2.540,00	1.340,00	0,00
02	- Summe der Auszahlungen aus laufender Verwaltungstätigkeit	20.898,50	15.480,00	13.323,22	-2.156,78	0,00
<b>03</b>	<b>= Anteiliger Zahlungsmittelüberschuss/-bedarf aus laufender Verwaltungstätigkeit (Saldo aus Nummer 1 und 2)</b>	<b>-19.808,50</b>	<b>-14.280,00</b>	<b>-10.783,22</b>	<b>3.496,78</b>	<b>0,00</b>
04	+ Einzahlungen aus Investitionszuwendungen	0,00	0,00	0,00	0,00	0,00
05	+ Einzahlungen aus Investitionsbeiträgen und ähnlichen Entgelten für Investitionstätigkeit	0,00	0,00	0,00	0,00	0,00
06	+ Einzahlungen aus der Veräußerung von Sachvermögen	0,00	0,00	0,00	0,00	0,00
07	+ Einzahlungen aus der Veräußerung von Finanzvermögen	0,00	0,00	0,00	0,00	0,00
08	+ Einzahlungen für sonstige Investitionen	0,00	0,00	0,00	0,00	0,00
<b>09</b>	<b>= Summe der Einzahlungen aus Investitionstätigkeit (Summe aus Nummer 4 bis 8)</b>	<b>0,00</b>	<b>0,00</b>	<b>0,00</b>	<b>0,00</b>	<b>0,00</b>
10	- Auszahlungen für den Erwerb von Grundstücken und Gebäuden	0,00	0,00	0,00	0,00	0,00
11	- Auszahlungen für Baumaßnahmen	0,00	0,00	0,00	0,00	0,00
12	- Auszahlungen für den Erwerb von beweglichem Sachvermögen	0,00	0,00	0,00	0,00	0,00
13	- Auszahlungen für den Erwerb von Finanzvermögen	0,00	0,00	0,00	0,00	0,00
14	- Auszahlungen für Investitionsförderungsmaßnahmen	0,00	0,00	0,00	0,00	0,00
15	- Auszahlungen für den Erwerb von immateriellen Vermögensgegenständen	0,00	0,00	0,00	0,00	0,00
<b>16</b>	<b>= Summe der Auszahlungen aus Investitionstätigkeit (Summe aus Nummer 10 bis 15)</b>	<b>0,00</b>	<b>0,00</b>	<b>0,00</b>	<b>0,00</b>	<b>0,00</b>
<b>17</b>	<b>= Anteiliger Finanzierungsmittelüberschuss/-bedarf aus Investitionstätigkeit (Saldo aus Nummer 9 und 16)</b>	<b>0,00</b>	<b>0,00</b>	<b>0,00</b>	<b>0,00</b>	<b>0,00</b>
<b>18</b>	<b>= Anteiliger Finanzierungsmittelüberschuss/-bedarf (Summe aus Nummer 3 und 17)</b>	<b>-19.808,50</b>	<b>-14.280,00</b>	<b>-10.783,22</b>	<b>3.496,78</b>	<b>0,00</b>

# Produktgruppe

**12.60**

<b>Produktbereich</b>	<b>12</b>	Sicherheit und Ordnung
<b>Produktgruppe</b>	<b>12.60</b>	Brandschutz

**verantwortlich**

Stadtkämmerei

**Beschreibung**

- Brandbekämpfung, Technische Hilfeleistung bei Unfällen, Naturereignissen und im Katastrophenfall, sowie Brandschutzerziehung/-aufklärung
- Menschen und Tiere aus Brandgefahren und Notlagen retten
- Maßnahmen zum Artenschutz bei Hornissen und Wespen
- Aufrechterhaltung und Gewährleistung der Einsatzbereitschaft
- Feuersicherheitswache bei Veranstaltungen bereitstellen
- Unterstützung der umliegenden Gemeinde im Rahmen der Überlandhilfe
- Kalkulation und Erhebung des Kostenersatzes einschließlich dem Satzungsentwurf und dem Abschluss der Verträge mit den Umlandgemeinden
- Anforderung der Zuschüsse für Aufgaben der Feuerwehr und der Zentralen Schlauchwerkstatt
- Dienstleistungen für Dritte (Zentrale Schlauchwerkstatt)
- Überprüfung, Wartung und Reparatur der Schläuche durch die Zentralen Schlauchwerk für die Feuerwehr in der Region
- Betreiben und Betreuen einer Atemschutzstrecke für Ausbildungszwecke für die Feuerwehren in der Region

Hinweis: Die vollständigen Produktbeschreibungen zu allen enthaltenen Produkten sind im Produktplan Ellwangen zu finden.

**Produkt**

- |          |  |
|----------|--|
| 12.60.01 | Brandbekämpfung, Technische Hilfeleistung sowie Brandschutzerziehung/-aufklärung |
| 12.60.05 | Dienstleistungen für Dritte (Zentrale Schlauchwerkstatt)                         |

**Teilergebnisrechnung 2018****12.60**

Produktbereich: 12 Sicherheit und Ordnung  
 Produktgruppe: 12.60 Brandschutz

Ifd. Nr.	Ertrags- und Aufwandsarten	Ergebnis 2017	Fortgeschriebener Ansatz 2018	Ergebnis 2018	Vergleich fortgeschriebener Ansatz /Ist 2018	Ermächtigungsübertragung
		in EUR				
		1	2	3	4	5
01	Steuern und ähnliche Abgaben	0,00	0,00	0,00	0,00	0,00
02	Zuweisungen und Zuwendungen, Umlagen	19.273,00	18.500,00	20.740,00	2.240,00	0,00
03	Aufgelöste Investitionszuwendungen und -beiträge	14.924,86	4.000,00	17.301,06	13.301,06	0,00
04	Sonstige Transfererträge	0,00	0,00	0,00	0,00	0,00
05	Entgelte für öffentliche Leistungen oder Einrichtungen	0,00	0,00	0,00	0,00	0,00
06	Sonstige privatrechtliche Leistungsentgelte	2.628,20	100,00	386,71	286,71	0,00
07	Kostenerstattungen und Kostenumlagen	172.586,98	126.700,00	284.992,06	158.292,06	0,00
08	Zinsen und ähnliche Erträge	0,00	0,00	0,00	0,00	0,00
09	Aktiviere Eigenleistungen und Bestandsveränderungen	0,00	0,00	0,00	0,00	0,00
10	Sonstige ordentliche Erträge	0,00	0,00	0,00	0,00	0,00
<b>11</b>	<b>Anteilige ordentliche Erträge (Summe aus Nummer 1 bis 10)</b>	<b>209.413,04</b>	<b>149.300,00</b>	<b>323.419,83</b>	<b>174.119,83</b>	<b>0,00</b>
12	Personalaufwendungen	186.920,92	149.542,00	194.093,24	44.551,24	0,00
13	Versorgungsaufwendungen	0,00	0,00	0,00	0,00	0,00
14	Aufwendungen für Sach- und Dienstleistungen	180.302,27	188.450,00	236.323,19	47.873,19	0,00
15	Abschreibungen	84.199,36	76.481,00	95.624,24	19.143,24	0,00
16	Zinsen und ähnliche Aufwendungen	0,00	0,00	0,00	0,00	0,00
17	Transferaufwendungen	47.367,53	23.000,00	48.946,07	25.946,07	0,00
18	Sonstige ordentliche Aufwendungen	104.898,59	129.631,00	152.132,25	22.501,25	0,00
<b>19</b>	<b>Anteilige ordentliche Aufwendungen (Summe aus Nummer 12 bis 18)</b>	<b>603.688,67</b>	<b>567.104,00</b>	<b>727.118,99</b>	<b>160.014,99</b>	<b>0,00</b>
<b>20</b>	<b>Anteiliges ordentliches Ergebnis (Saldo aus Nummer 11 und 19)</b>	<b>-394.275,63</b>	<b>-417.804,00</b>	<b>-403.699,16</b>	<b>14.104,84</b>	<b>0,00</b>
21	Erträge aus internen Leistungen	0,00	0,00	0,00	0,00	0,00
22	Aufwendungen für internen Leistungen	171.062,12	231.240,00	197.247,99	-33.992,01	0,00
23	kalkulatorische Kosten	0,00	0,00	0,00	0,00	0,00
<b>24</b>	<b>Kalkulatorisches Ergebnis (Saldo aus Nummer 21 und 23)</b>	<b>-171.062,12</b>	<b>-231.240,00</b>	<b>-197.247,99</b>	<b>33.992,01</b>	<b>0,00</b>
<b>25</b>	<b>Nettoressourcenbedarf/-überschuss (Summe aus Nummer 20 und 24)</b>	<b>-565.337,75</b>	<b>-649.044,00</b>	<b>-600.947,15</b>	<b>48.096,85</b>	<b>0,00</b>



**Teilfinanzrechnung mit Planvergleich 2018****12.60****Teil A**

**Produktbereich:** 12 Sicherheit und Ordnung  
**Produktgruppe:** 12.60 Brandschutz

Ifd. Nr.	Einzahlungs- und Auszahlungsarten	Ergebnis 2017	Fortgeschriebener Ansatz	Ergebnis	Vergleich fortgeschriebener Ansatz/ Ergebnis	Ermächtigungsübertragung
		in EUR				
		1	2	3	4	5
01	+ Summe der Einzahlungen aus laufender Verwaltungstätigkeit (ohne außerordentliche zahlungswirksame Erträge aus Vermögensveräußerung)	334.797,08	290.600,00	511.263,84	220.663,84	0,00
02	- Summe der Auszahlungen aus laufender Verwaltungstätigkeit	1.012.605,66	981.246,00	1.188.843,10	207.597,10	0,00
<b>03</b>	<b>= Anteiliger Zahlungsmittelüberschuss/-bedarf aus laufender Verwaltungstätigkeit (Saldo aus Nummer 1 und 2)</b>	<b>-677.808,58</b>	<b>-690.646,00</b>	<b>-677.579,26</b>	<b>13.066,74</b>	<b>0,00</b>
04	+ Einzahlungen aus Investitionszuwendungen	0,00	10.000,00	77.666,00	67.666,00	0,00
05	+ Einzahlungen aus Investitionsbeiträgen und ähnlichen Entgelten für Investitionstätigkeit	0,00	0,00	0,00	0,00	0,00
06	+ Einzahlungen aus der Veräußerung von Sachvermögen	0,00	0,00	0,00	0,00	0,00
07	+ Einzahlungen aus der Veräußerung von Finanzvermögen	0,00	0,00	0,00	0,00	0,00
08	+ Einzahlungen für sonstige Investitionen	0,00	0,00	0,00	0,00	0,00
<b>09</b>	<b>= Summe der Einzahlungen aus Investitionstätigkeit (Summe aus Nummer 4 bis 8)</b>	<b>0,00</b>	<b>10.000,00</b>	<b>77.666,00</b>	<b>67.666,00</b>	<b>0,00</b>
10	- Auszahlungen für den Erwerb von Grundstücken und Gebäuden	0,00	0,00	0,00	0,00	0,00
11	- Auszahlungen für Baumaßnahmen	0,00	0,00	0,00	0,00	0,00
12	- Auszahlungen für den Erwerb von beweglichem Sachvermögen	-624.426,98	-586.000,00	-203.634,32	382.365,68	-186.600,00
13	- Auszahlungen für den Erwerb von Finanzvermögen	0,00	0,00	0,00	0,00	0,00
14	- Auszahlungen für Investitionsförderungsmaßnahmen	0,00	0,00	0,00	0,00	0,00
15	- Auszahlungen für den Erwerb von immateriellen Vermögensgegenständen	0,00	0,00	0,00	0,00	0,00
<b>16</b>	<b>= Summe der Auszahlungen aus Investitionstätigkeit (Summe aus Nummer 10 bis 15)</b>	<b>624.426,98</b>	<b>586.000,00</b>	<b>203.634,32</b>	<b>-382.365,68</b>	<b>186.600,00</b>
<b>17</b>	<b>= Anteiliger Finanzierungsmittelüberschuss/-bedarf aus Investitionstätigkeit (Saldo aus Nummer 9 und 16)</b>	<b>-624.426,98</b>	<b>-576.000,00</b>	<b>-125.968,32</b>	<b>450.031,68</b>	<b>-186.600,00</b>
<b>18</b>	<b>= Anteiliger Finanzierungsmittelüberschuss/-bedarf (Summe aus Nummer 3 und 17)</b>	<b>-1.302.235,56</b>	<b>-1.266.646,00</b>	<b>-803.547,58</b>	<b>463.098,42</b>	<b>-186.600,00</b>

**Teilfinanzrechnung 2018****12.60****B. Nachweis einzelner Investitionsmaßnahmen**

Produktbereich: 12 Sicherheit und Ordnung  
 Produktgruppe: 12.60 Brandschutz

lfd. Nr.	Investitionsmaßnahmen oberhalb der festgesetzten Wertgrenze	Ergebnis 2017	Fortgeschriebener Ansatz 2018	Ergebnis 2018	Vergleich fortgeschriebener Ansatz/ Ergebnis 2018	Ermächtigungsübertragung
		1	2	3	4	5

Maßnahme: 0010702000

**Erwerb bewegliche Vermögensgegenstände**

Insbesondere für Waldbrand- und Unwettereinsätze

in EUR						
1	2	3	4	5	6	7
01	Einzahlungen aus Investitionszuwendungen	0,00	0,00	0,00	0,00	0,00
02	Einzahlungen aus Inverstitinsbeiträge u. ä. Entgelte für Investitionstätigkeit	0,00	0,00	0,00	0,00	0,00
03	Einzahlungen aus der Veräußerung von Sachvermögen	0,00	0,00	0,00	0,00	0,00
04	Einzahlungen aus der Veräußerung von Finanzvermögen	0,00	0,00	0,00	0,00	0,00
05	Einzahlung für sonstige Investitionstätigkeit	0,00	0,00	0,00	0,00	0,00
<b>06</b>	<b>Summe der Einzahlungen aus Investitionstätigkeit (Summe aus Nummer 1 bis 5)</b>	<b>0,00</b>	<b>0,00</b>	<b>0,00</b>	<b>0,00</b>	<b>0,00</b>
07	Auszahlungen für den Erwerb von Grundstücken und Gebäuden	0,00	0,00	0,00	0,00	0,00
08	Auszahlungen für Baumaßnahmen	0,00	0,00	0,00	0,00	0,00
09	Auszahlungen für den Erwerb von beweglichem Sachvermögen	28.385,87	23.000,00	25.514,71	2.514,71	0,00
10	Auszahlungen für den Erwerb von Finanzvermögen	0,00	0,00	0,00	0,00	0,00
11	Auszahlungen für Investitionsförderungsmaßnahmen	0,00	0,00	0,00	0,00	0,00
12	Auszahlungen für für den Erwerb von immateriellen Vermögensgegenständen	0,00	0,00	0,00	0,00	0,00
<b>13</b>	<b>Summe der Auszahlungen aus Investitionstätigkeit (Summe aus Nummer 7 bis 12)</b>	<b>28.385,87</b>	<b>23.000,00</b>	<b>25.514,71</b>	<b>2.514,71</b>	<b>0,00</b>
<b>14</b>	<b>Saldo aus Investitionstätigkeit (Saldo aus Nummer 6 und 13)</b>	<b>-28.385,87</b>	<b>-23.000,00</b>	<b>-25.514,71</b>	<b>-2.514,71</b>	<b>0,00</b>
15	Aktiviere Eigenleistung	0,00	0,00	0,00	0,00	0,00
<b>16</b>	<b>Gesamtkosten der Maßnahme (Summe aus Nummer 13 und 15)</b>	<b>-28.385,87</b>	<b>-23.000,00</b>	<b>-25.514,71</b>	<b>-2.514,71</b>	<b>0,00</b>

Maßnahme: 1610603000

**Zuschuss Land - Gerätewagen Transporter**

01	Einzahlungen aus Investitionszuwendungen	0,00	0,00	15.500,00	15.500,00	0,00
02	Einzahlungen aus Inverstitinsbeiträge u. ä. Entgelte für Investitionstätigkeit	0,00	0,00	0,00	0,00	0,00
03	Einzahlungen aus der Veräußerung von Sachvermögen	0,00	0,00	0,00	0,00	0,00
04	Einzahlungen aus der Veräußerung von Finanzvermögen	0,00	0,00	0,00	0,00	0,00
05	Einzahlung für sonstige Investitionstätigkeit	0,00	0,00	0,00	0,00	0,00
<b>06</b>	<b>Summe der Einzahlungen aus Investitionstätigkeit (Summe aus Nummer 1 bis 5)</b>	<b>0,00</b>	<b>0,00</b>	<b>15.500,00</b>	<b>15.500,00</b>	<b>0,00</b>
07	Auszahlungen für den Erwerb von Grundstücken und Gebäuden	0,00	0,00	0,00	0,00	0,00
08	Auszahlungen für Baumaßnahmen	0,00	0,00	0,00	0,00	0,00
09	Auszahlungen für den Erwerb von beweglichem Sachvermögen	0,00	0,00	0,00	0,00	0,00
10	Auszahlungen für den Erwerb von Finanzvermögen	0,00	0,00	0,00	0,00	0,00
11	Auszahlungen für Investitionsförderungsmaßnahmen	0,00	0,00	0,00	0,00	0,00
12	Auszahlungen für für den Erwerb von immateriellen Vermögensgegenständen	0,00	0,00	0,00	0,00	0,00
<b>13</b>	<b>Summe der Auszahlungen aus Investitionstätigkeit (Summe aus Nummer 7 bis 12)</b>	<b>0,00</b>	<b>0,00</b>	<b>0,00</b>	<b>0,00</b>	<b>0,00</b>
<b>14</b>	<b>Saldo aus Investitionstätigkeit (Saldo aus Nummer 6 und 13)</b>	<b>0,00</b>	<b>0,00</b>	<b>15.500,00</b>	<b>15.500,00</b>	<b>0,00</b>
15	Aktiviere Eigenleistung	0,00	0,00	0,00	0,00	0,00
<b>16</b>	<b>Gesamtkosten der Maßnahme (Summe aus Nummer 13 und 15)</b>	<b>0,00</b>	<b>0,00</b>	<b>0,00</b>	<b>0,00</b>	<b>0,00</b>

**Teilfinanzrechnung 2018****12.60****B. Nachweis einzelner Investitionsmaßnahmen**

Produktbereich: 12 Sicherheit und Ordnung  
 Produktgruppe: 12.60 Brandschutz

lfd. Nr.	Investitionsmaßnahmen oberhalb der festgesetzten Wertgrenze	Ergebnis 2017	Fortgeschriebener Ansatz 2018	Ergebnis 2018	Vergleich fortgeschriebener Ansatz/ Ergebnis 2018	Ermächtigungsübertragung
		1	2	3	4	5

**Maßnahme: 1610702000**  
**MLF Rindelbach**

in EUR						
		1	2	3	4	5
01	Einzahlungen aus Investitionszuwendungen	0,00	0,00	0,00	0,00	0,00
02	Einzahlungen aus Inverstitinsbeiträge u. ä. Entgelte für Investitionstätigkeit	0,00	0,00	0,00	0,00	0,00
03	Einzahlungen aus der Veräußerung von Sachvermögen	0,00	0,00	0,00	0,00	0,00
04	Einzahlungen aus der Veräußerung von Finanzvermögen	0,00	0,00	0,00	0,00	0,00
05	Einzahlung für sonstige Investitionstätigkeit	0,00	0,00	0,00	0,00	0,00
<b>06</b>	<b>Summe der Einzahlungen aus Investitionstätigkeit (Summe aus Nummer 1 bis 5)</b>	<b>0,00</b>	<b>0,00</b>	<b>0,00</b>	<b>0,00</b>	<b>0,00</b>
07	Auszahlungen für den Erwerb von Grundstücken und Gebäuden	0,00	0,00	0,00	0,00	0,00
08	Auszahlungen für Baumaßnahmen	0,00	0,00	0,00	0,00	0,00
09	Auszahlungen für den Erwerb von beweglichem Sachvermögen	190.279,20	45.000,00	0,00	-45.000,00	0,00
10	Auszahlungen für den Erwerb von Finanzvermögen	0,00	0,00	0,00	0,00	0,00
11	Auszahlungen für Investitionsförderungsmaßnahmen	0,00	0,00	0,00	0,00	0,00
12	Auszahlungen für für den Erwerb von immateriellen Vermögensgegenständen	0,00	0,00	0,00	0,00	0,00
<b>13</b>	<b>Summe der Auszahlungen aus Investitionstätigkeit (Summe aus Nummer 7 bis 12)</b>	<b>190.279,20</b>	<b>45.000,00</b>	<b>0,00</b>	<b>-45.000,00</b>	<b>0,00</b>
<b>14</b>	<b>Saldo aus Investitionstätigkeit (Saldo aus Nummer 6 und 13)</b>	<b>-190.279,20</b>	<b>-45.000,00</b>	<b>0,00</b>	<b>45.000,00</b>	<b>0,00</b>
15	Aktivierete Eigenleistung	0,00	0,00	0,00	0,00	0,00
<b>16</b>	<b>Gesamtkosten der Maßnahme (Summe aus Nummer 13 und 15)</b>	<b>-190.279,20</b>	<b>-45.000,00</b>	<b>0,00</b>	<b>45.000,00</b>	<b>0,00</b>

**Maßnahme: 1610703000**  
**Gerätewagen Transporter**

		1	2	3	4	5
01	Einzahlungen aus Investitionszuwendungen	0,00	0,00	0,00	0,00	0,00
02	Einzahlungen aus Inverstitinsbeiträge u. ä. Entgelte für Investitionstätigkeit	0,00	0,00	0,00	0,00	0,00
03	Einzahlungen aus der Veräußerung von Sachvermögen	0,00	0,00	0,00	0,00	0,00
04	Einzahlungen aus der Veräußerung von Finanzvermögen	0,00	0,00	0,00	0,00	0,00
05	Einzahlung für sonstige Investitionstätigkeit	0,00	0,00	0,00	0,00	0,00
<b>06</b>	<b>Summe der Einzahlungen aus Investitionstätigkeit (Summe aus Nummer 1 bis 5)</b>	<b>0,00</b>	<b>0,00</b>	<b>0,00</b>	<b>0,00</b>	<b>0,00</b>
07	Auszahlungen für den Erwerb von Grundstücken und Gebäuden	0,00	0,00	0,00	0,00	0,00
08	Auszahlungen für Baumaßnahmen	0,00	0,00	0,00	0,00	0,00
09	Auszahlungen für den Erwerb von beweglichem Sachvermögen	93.548,42	0,00	0,00	0,00	0,00
10	Auszahlungen für den Erwerb von Finanzvermögen	0,00	0,00	0,00	0,00	0,00
11	Auszahlungen für Investitionsförderungsmaßnahmen	0,00	0,00	0,00	0,00	0,00
12	Auszahlungen für für den Erwerb von immateriellen Vermögensgegenständen	0,00	0,00	0,00	0,00	0,00
<b>13</b>	<b>Summe der Auszahlungen aus Investitionstätigkeit (Summe aus Nummer 7 bis 12)</b>	<b>93.548,42</b>	<b>0,00</b>	<b>0,00</b>	<b>0,00</b>	<b>0,00</b>
<b>14</b>	<b>Saldo aus Investitionstätigkeit (Saldo aus Nummer 6 und 13)</b>	<b>-93.548,42</b>	<b>0,00</b>	<b>0,00</b>	<b>0,00</b>	<b>0,00</b>
15	Aktivierete Eigenleistung	0,00	0,00	0,00	0,00	0,00
<b>16</b>	<b>Gesamtkosten der Maßnahme (Summe aus Nummer 13 und 15)</b>	<b>-93.548,42</b>	<b>0,00</b>	<b>0,00</b>	<b>0,00</b>	<b>0,00</b>

**Teilfinanzrechnung 2018****12.60****B. Nachweis einzelner Investitionsmaßnahmen**

Produktbereich: 12 Sicherheit und Ordnung  
 Produktgruppe: 12.60 Brandschutz

lfd. Nr.	Investitionsmaßnahmen oberhalb der festgesetzten Wertgrenze	Ergebnis 2017	Fortgeschriebener Ansatz 2018	Ergebnis 2018	Vergleich fortgeschriebener Ansatz/ Ergebnis 2018	Ermächtigungsübertragung
		1	2	3	4	5

Maßnahme: 1710601000

**Mannschaftstransportwagen - Zuschuss Landkreis**

in EUR						
1	2	3	4	5		
01	Einzahlungen aus Investitionszuwendungen	0,00	5.000,00	0,00	-5.000,00	0,00
02	Einzahlungen aus Inverstitinsbeiträge u. ä. Entgelte für Investitionstätigkeit	0,00	0,00	0,00	0,00	0,00
03	Einzahlungen aus der Veräußerung von Sachvermögen	0,00	0,00	0,00	0,00	0,00
04	Einzahlungen aus der Veräußerung von Finanzvermögen	0,00	0,00	0,00	0,00	0,00
05	Einzahlung für sonstige Investitionstätigkeit	0,00	0,00	0,00	0,00	0,00
<b>06</b>	<b>Summe der Einzahlungen aus Investitionstätigkeit (Summe aus Nummer 1 bis 5)</b>	<b>0,00</b>	<b>5.000,00</b>	<b>0,00</b>	<b>-5.000,00</b>	<b>0,00</b>
07	Auszahlungen für den Erwerb von Grundstücken und Gebäuden	0,00	0,00	0,00	0,00	0,00
08	Auszahlungen für Baumaßnahmen	0,00	0,00	0,00	0,00	0,00
09	Auszahlungen für den Erwerb von beweglichem Sachvermögen	0,00	0,00	0,00	0,00	0,00
10	Auszahlungen für den Erwerb von Finanzvermögen	0,00	0,00	0,00	0,00	0,00
11	Auszahlungen für Investitionsförderungsmaßnahmen	0,00	0,00	0,00	0,00	0,00
12	Auszahlungen für für den Erwerb von immateriellen Vermögensgegenständen	0,00	0,00	0,00	0,00	0,00
<b>13</b>	<b>Summe der Auszahlungen aus Investitionstätigkeit (Summe aus Nummer 7 bis 12)</b>	<b>0,00</b>	<b>0,00</b>	<b>0,00</b>	<b>0,00</b>	<b>0,00</b>
<b>14</b>	<b>Saldo aus Investitionstätigkeit (Saldo aus Nummer 6 und 13)</b>	<b>0,00</b>	<b>5.000,00</b>	<b>0,00</b>	<b>-5.000,00</b>	<b>0,00</b>
15	Aktivierete Eigenleistung	0,00	0,00	0,00	0,00	0,00
<b>16</b>	<b>Gesamtkosten der Maßnahme (Summe aus Nummer 13 und 15)</b>	<b>0,00</b>	<b>0,00</b>	<b>0,00</b>	<b>0,00</b>	<b>0,00</b>

Maßnahme: 1710701000

**Mannschaftstransportwagen - neu**

01	Einzahlungen aus Investitionszuwendungen	0,00	0,00	0,00	0,00	0,00
02	Einzahlungen aus Inverstitinsbeiträge u. ä. Entgelte für Investitionstätigkeit	0,00	0,00	0,00	0,00	0,00
03	Einzahlungen aus der Veräußerung von Sachvermögen	0,00	0,00	0,00	0,00	0,00
04	Einzahlungen aus der Veräußerung von Finanzvermögen	0,00	0,00	0,00	0,00	0,00
05	Einzahlung für sonstige Investitionstätigkeit	0,00	0,00	0,00	0,00	0,00
<b>06</b>	<b>Summe der Einzahlungen aus Investitionstätigkeit (Summe aus Nummer 1 bis 5)</b>	<b>0,00</b>	<b>0,00</b>	<b>0,00</b>	<b>0,00</b>	<b>0,00</b>
07	Auszahlungen für den Erwerb von Grundstücken und Gebäuden	0,00	0,00	0,00	0,00	0,00
08	Auszahlungen für Baumaßnahmen	0,00	0,00	0,00	0,00	0,00
09	Auszahlungen für den Erwerb von beweglichem Sachvermögen	0,00	15.000,00	56.352,45	41.352,45	0,00
10	Auszahlungen für den Erwerb von Finanzvermögen	0,00	0,00	0,00	0,00	0,00
11	Auszahlungen für Investitionsförderungsmaßnahmen	0,00	0,00	0,00	0,00	0,00
12	Auszahlungen für für den Erwerb von immateriellen Vermögensgegenständen	0,00	0,00	0,00	0,00	0,00
<b>13</b>	<b>Summe der Auszahlungen aus Investitionstätigkeit (Summe aus Nummer 7 bis 12)</b>	<b>0,00</b>	<b>15.000,00</b>	<b>56.352,45</b>	<b>41.352,45</b>	<b>0,00</b>
<b>14</b>	<b>Saldo aus Investitionstätigkeit (Saldo aus Nummer 6 und 13)</b>	<b>0,00</b>	<b>-15.000,00</b>	<b>-56.352,45</b>	<b>-41.352,45</b>	<b>0,00</b>
15	Aktivierete Eigenleistung	0,00	0,00	0,00	0,00	0,00
<b>16</b>	<b>Gesamtkosten der Maßnahme (Summe aus Nummer 13 und 15)</b>	<b>0,00</b>	<b>-15.000,00</b>	<b>-56.352,45</b>	<b>-41.352,45</b>	<b>0,00</b>

**Teilfinanzrechnung 2018****12.60****B. Nachweis einzelner Investitionsmaßnahmen**

Produktbereich: 12 Sicherheit und Ordnung  
 Produktgruppe: 12.60 Brandschutz

Ifd. Nr.	Investitionsmaßnahmen oberhalb der festgesetzten Wertgrenze	Ergebnis 2017	Fortgeschriebener Ansatz 2018	Ergebnis 2018	Vergleich fortgeschriebener Ansatz/ Ergebnis 2018	Ermächtigungsübertragung
		1	2	3	4	5

**Maßnahme: 1810602000**  
**Zuschuss Landkreis - Gerätewagen Transport**

in EUR						
		1	2	3	4	5
01	Einzahlungen aus Investitionszuwendungen	0,00	0,00	23.333,00	23.333,00	0,00
02	Einzahlungen aus Inverstitinsbeiträge u. ä. Entgelte für Investitionstätigkeit	0,00	0,00	0,00	0,00	0,00
03	Einzahlungen aus der Veräußerung von Sachvermögen	0,00	0,00	0,00	0,00	0,00
04	Einzahlungen aus der Veräußerung von Finanzvermögen	0,00	0,00	0,00	0,00	0,00
05	Einzahlung für sonstige Investitionstätigkeit	0,00	0,00	0,00	0,00	0,00
<b>06</b>	<b>Summe der Einzahlungen aus Investitionstätigkeit (Summe aus Nummer 1 bis 5)</b>	<b>0,00</b>	<b>0,00</b>	<b>23.333,00</b>	<b>23.333,00</b>	<b>0,00</b>
07	Auszahlungen für den Erwerb von Grundstücken und Gebäuden	0,00	0,00	0,00	0,00	0,00
08	Auszahlungen für Baumaßnahmen	0,00	0,00	0,00	0,00	0,00
09	Auszahlungen für den Erwerb von beweglichem Sachvermögen	0,00	0,00	0,00	0,00	0,00
10	Auszahlungen für den Erwerb von Finanzvermögen	0,00	0,00	0,00	0,00	0,00
11	Auszahlungen für Investitionsförderungsmaßnahmen	0,00	0,00	0,00	0,00	0,00
12	Auszahlungen für für den Erwerb von immateriellen Vermögensgegenständen	0,00	0,00	0,00	0,00	0,00
<b>13</b>	<b>Summe der Auszahlungen aus Investitionstätigkeit (Summe aus Nummer 7 bis 12)</b>	<b>0,00</b>	<b>0,00</b>	<b>0,00</b>	<b>0,00</b>	<b>0,00</b>
<b>14</b>	<b>Saldo aus Investitionstätigkeit (Saldo aus Nummer 6 und 13)</b>	<b>0,00</b>	<b>0,00</b>	<b>23.333,00</b>	<b>23.333,00</b>	<b>0,00</b>
15	Aktivierete Eigenleistung	0,00	0,00	0,00	0,00	0,00
<b>16</b>	<b>Gesamtkosten der Maßnahme (Summe aus Nummer 13 und 15)</b>	<b>0,00</b>	<b>0,00</b>	<b>0,00</b>	<b>0,00</b>	<b>0,00</b>

**Maßnahme: 1810701000**  
**Tanklöschfahrzeug**

01	Einzahlungen aus Investitionszuwendungen	0,00	0,00	0,00	0,00	0,00
02	Einzahlungen aus Inverstitinsbeiträge u. ä. Entgelte für Investitionstätigkeit	0,00	0,00	0,00	0,00	0,00
03	Einzahlungen aus der Veräußerung von Sachvermögen	0,00	0,00	0,00	0,00	0,00
04	Einzahlungen aus der Veräußerung von Finanzvermögen	0,00	0,00	0,00	0,00	0,00
05	Einzahlung für sonstige Investitionstätigkeit	0,00	0,00	0,00	0,00	0,00
<b>06</b>	<b>Summe der Einzahlungen aus Investitionstätigkeit (Summe aus Nummer 1 bis 5)</b>	<b>0,00</b>	<b>0,00</b>	<b>0,00</b>	<b>0,00</b>	<b>0,00</b>
07	Auszahlungen für den Erwerb von Grundstücken und Gebäuden	0,00	0,00	0,00	0,00	0,00
08	Auszahlungen für Baumaßnahmen	0,00	0,00	0,00	0,00	0,00
09	Auszahlungen für den Erwerb von beweglichem Sachvermögen	0,00	100.000,00	0,00	-100.000,00	100.000,00
10	Auszahlungen für den Erwerb von Finanzvermögen	0,00	0,00	0,00	0,00	0,00
11	Auszahlungen für Investitionsförderungsmaßnahmen	0,00	0,00	0,00	0,00	0,00
12	Auszahlungen für für den Erwerb von immateriellen Vermögensgegenständen	0,00	0,00	0,00	0,00	0,00
<b>13</b>	<b>Summe der Auszahlungen aus Investitionstätigkeit (Summe aus Nummer 7 bis 12)</b>	<b>0,00</b>	<b>100.000,00</b>	<b>0,00</b>	<b>-100.000,00</b>	<b>100.000,00</b>
<b>14</b>	<b>Saldo aus Investitionstätigkeit (Saldo aus Nummer 6 und 13)</b>	<b>0,00</b>	<b>-100.000,00</b>	<b>0,00</b>	<b>100.000,00</b>	<b>-100.000,00</b>
15	Aktivierete Eigenleistung	0,00	0,00	0,00	0,00	0,00
<b>16</b>	<b>Gesamtkosten der Maßnahme (Summe aus Nummer 13 und 15)</b>	<b>0,00</b>	<b>-100.000,00</b>	<b>0,00</b>	<b>100.000,00</b>	<b>-100.000,00</b>

**Teilfinanzrechnung 2018****12.60****B. Nachweis einzelner Investitionsmaßnahmen**

Produktbereich: 12 Sicherheit und Ordnung  
 Produktgruppe: 12.60 Brandschutz

lfd. Nr.	Investitionsmaßnahmen oberhalb der festgesetzten Wertgrenze	Ergebnis 2017	Fortgeschriebener Ansatz 2018	Ergebnis 2018	Vergleich fortgeschriebener Ansatz/ Ergebnis 2018	Ermächtigungsübertragung
		1	2	3	4	5

Maßnahme: 1810702000

Mannschaftstransportwagen, gebraucht

in EUR						
1	2	3	4	5		
01	Einzahlungen aus Investitionszuwendungen	0,00	0,00	0,00	0,00	0,00
02	Einzahlungen aus Inverstitinsbeiträge u. ä. Entgelte für Investitionstätigkeit	0,00	0,00	0,00	0,00	0,00
03	Einzahlungen aus der Veräußerung von Sachvermögen	0,00	0,00	0,00	0,00	0,00
04	Einzahlungen aus der Veräußerung von Finanzvermögen	0,00	0,00	0,00	0,00	0,00
05	Einzahlung für sonstige Investitionstätigkeit	0,00	0,00	0,00	0,00	0,00
<b>06</b>	<b>Summe der Einzahlungen aus Investitionstätigkeit (Summe aus Nummer 1 bis 5)</b>	<b>0,00</b>	<b>0,00</b>	<b>0,00</b>	<b>0,00</b>	<b>0,00</b>
07	Auszahlungen für den Erwerb von Grundstücken und Gebäuden	0,00	0,00	0,00	0,00	0,00
08	Auszahlungen für Baumaßnahmen	0,00	0,00	0,00	0,00	0,00
09	Auszahlungen für den Erwerb von beweglichem Sachvermögen	0,00	20.000,00	19.950,00	-50,00	0,00
10	Auszahlungen für den Erwerb von Finanzvermögen	0,00	0,00	0,00	0,00	0,00
11	Auszahlungen für Investitionsförderungsmaßnahmen	0,00	0,00	0,00	0,00	0,00
12	Auszahlungen für für den Erwerb von immateriellen Vermögensgegenständen	0,00	0,00	0,00	0,00	0,00
<b>13</b>	<b>Summe der Auszahlungen aus Investitionstätigkeit (Summe aus Nummer 7 bis 12)</b>	<b>0,00</b>	<b>20.000,00</b>	<b>19.950,00</b>	<b>-50,00</b>	<b>0,00</b>
<b>14</b>	<b>Saldo aus Investitionstätigkeit (Saldo aus Nummer 6 und 13)</b>	<b>0,00</b>	<b>-20.000,00</b>	<b>-19.950,00</b>	<b>50,00</b>	<b>0,00</b>
15	Aktivierete Eigenleistung	0,00	0,00	0,00	0,00	0,00
<b>16</b>	<b>Gesamtkosten der Maßnahme (Summe aus Nummer 13 und 15)</b>	<b>0,00</b>	<b>-20.000,00</b>	<b>-19.950,00</b>	<b>50,00</b>	<b>0,00</b>

Maßnahme: 1810703000

POGSAG-System

Umstellung FFW auf neues Alarmierungssystem

01	Einzahlungen aus Investitionszuwendungen	0,00	0,00	0,00	0,00	0,00
02	Einzahlungen aus Inverstitinsbeiträge u. ä. Entgelte für Investitionstätigkeit	0,00	0,00	0,00	0,00	0,00
03	Einzahlungen aus der Veräußerung von Sachvermögen	0,00	0,00	0,00	0,00	0,00
04	Einzahlungen aus der Veräußerung von Finanzvermögen	0,00	0,00	0,00	0,00	0,00
05	Einzahlung für sonstige Investitionstätigkeit	0,00	0,00	0,00	0,00	0,00
<b>06</b>	<b>Summe der Einzahlungen aus Investitionstätigkeit (Summe aus Nummer 1 bis 5)</b>	<b>0,00</b>	<b>0,00</b>	<b>0,00</b>	<b>0,00</b>	<b>0,00</b>
07	Auszahlungen für den Erwerb von Grundstücken und Gebäuden	0,00	0,00	0,00	0,00	0,00
08	Auszahlungen für Baumaßnahmen	0,00	0,00	0,00	0,00	0,00
09	Auszahlungen für den Erwerb von beweglichem Sachvermögen	0,00	90.000,00	0,00	-90.000,00	86.600,00
10	Auszahlungen für den Erwerb von Finanzvermögen	0,00	0,00	0,00	0,00	0,00
11	Auszahlungen für Investitionsförderungsmaßnahmen	0,00	0,00	0,00	0,00	0,00
12	Auszahlungen für für den Erwerb von immateriellen Vermögensgegenständen	0,00	0,00	0,00	0,00	0,00
<b>13</b>	<b>Summe der Auszahlungen aus Investitionstätigkeit (Summe aus Nummer 7 bis 12)</b>	<b>0,00</b>	<b>90.000,00</b>	<b>0,00</b>	<b>-90.000,00</b>	<b>86.600,00</b>
<b>14</b>	<b>Saldo aus Investitionstätigkeit (Saldo aus Nummer 6 und 13)</b>	<b>0,00</b>	<b>-90.000,00</b>	<b>0,00</b>	<b>90.000,00</b>	<b>-86.600,00</b>
15	Aktivierete Eigenleistung	0,00	0,00	0,00	0,00	0,00
<b>16</b>	<b>Gesamtkosten der Maßnahme (Summe aus Nummer 13 und 15)</b>	<b>0,00</b>	<b>-90.000,00</b>	<b>0,00</b>	<b>90.000,00</b>	<b>-86.600,00</b>

# Produktgruppe

**25.20**

<b>Produktbereich</b>	<b>25</b>	Museen, Archiv, Zoo
<b>Produktgruppe</b>	<b>25.20</b>	Kommunale Museen

**verantwortlich**

Kultur-, Presse- und Touristikamt

**Beschreibung**

- Museumsgut sichern, bewahren, sammeln, erforschen und erschließen
- Präsentation von Dauerausstellungen
- Darstellung von Kultur- und Naturzusammenhängen anhand der Sammlungsbestände
- Organisation, Gestaltung, Aktualisierung bzw. Neukonzeption, wissenschaftliche, bestandpflegende und museumspädagogische Aufbereitung und Betreuung, Dokumentation, Beaufsichtigung
- Fachliche Beratung und Betreuung, Bereitstellung museumsbezogener Medien
- Präsentation von Sonderausstellungen
- Konzeption, Recherche, Anfragen für Leihgaben, Erstellen von Leihverträgen
- Organisation von Transporten, Beauftragung von Unternehmen, Klärung von Versicherungsfragen,
- Erstellen von Begleitpublikationen, Einladungen sowie von Werbematerial, Organisation von Sonderveranstaltungen zur Ausstellung.
- Museumsfeste, Sonderführungen, Auftritte von historischen Gruppen
- Betrieb des Museumsshops sowie der Cafeteria

Hinweis: Die vollständigen Produktbeschreibungen zu allen enthaltenen Produkten sind im Produktplan Ellwangen zu finden.

**Produkt**

25.20.01	Alamannenmuseum
25.20.03	Präsentation von Sonderausstellungen
25.20.04	Durchführung museumsbezogener Kulturaktivitäten
25.20.06	Betrieb des Museumsshops sowie der Cafeteria

**Teilergebnisrechnung 2018****25.20**

Produktbereich: 25 Museen, Archiv, Zoo  
 Produktgruppe: 25.20 Kommunale Museen

Ifd. Nr.	Ertrags- und Aufwandsarten	Ergebnis 2017	Fortgeschriebener Ansatz 2018	Ergebnis 2018	Vergleich fortgeschriebener Ansatz /Ist 2018	Ermächtigungsübertragung
		in EUR				
		1	2	3	4	5
01	Steuern und ähnliche Abgaben	0,00	0,00	0,00	0,00	0,00
02	Zuweisungen und Zuwendungen, Umlagen	0,00	0,00	0,00	0,00	0,00
03	Aufgelöste Investitionszuwendungen und -beiträge	0,00	0,00	0,00	0,00	0,00
04	Sonstige Transfererträge	0,00	0,00	0,00	0,00	0,00
05	Entgelte für öffentliche Leistungen oder Einrichtungen	9.687,50	12.500,00	9.955,73	-2.544,27	0,00
06	Sonstige privatrechtliche Leistungsentgelte	7.240,90	13.000,00	7.027,85	-5.972,15	0,00
07	Kostenerstattungen und Kostenumlagen	63,50	500,00	36,24	-463,76	0,00
08	Zinsen und ähnliche Erträge	0,00	0,00	0,00	0,00	0,00
09	Aktiviere Eigenleistungen und Bestandsveränderungen	0,00	0,00	0,00	0,00	0,00
10	Sonstige ordentliche Erträge	0,00	0,00	0,00	0,00	0,00
<b>11</b>	<b>Anteilige ordentliche Erträge (Summe aus Nummer 1 bis 10)</b>	<b>16.991,90</b>	<b>26.000,00</b>	<b>17.019,82</b>	<b>-8.980,18</b>	<b>0,00</b>
12	Personalaufwendungen	89.875,29	86.877,00	90.107,53	3.230,53	0,00
13	Versorgungsaufwendungen	0,00	0,00	0,00	0,00	0,00
14	Aufwendungen für Sach- und Dienstleistungen	50.148,88	36.600,00	25.945,42	-10.654,58	0,00
15	Abschreibungen	892,40	551,00	896,05	345,05	0,00
16	Zinsen und ähnliche Aufwendungen	0,00	0,00	0,00	0,00	0,00
17	Transferaufwendungen	0,00	0,00	0,00	0,00	0,00
18	Sonstige ordentliche Aufwendungen	22.910,61	18.279,00	22.926,80	4.647,80	0,00
<b>19</b>	<b>Anteilige ordentliche Aufwendungen (Summe aus Nummer 12 bis 18)</b>	<b>163.827,18</b>	<b>142.307,00</b>	<b>139.875,80</b>	<b>-2.431,20</b>	<b>0,00</b>
<b>20</b>	<b>Anteiliges ordentliches Ergebnis (Saldo aus Nummer 11 und 19)</b>	<b>-146.835,28</b>	<b>-116.307,00</b>	<b>-122.855,98</b>	<b>-6.548,98</b>	<b>0,00</b>
21	Erträge aus internen Leistungen	0,00	0,00	0,00	0,00	0,00
22	Aufwendungen für internen Leistungen	78.418,40	77.950,00	83.126,91	5.176,91	0,00
23	kalkulatorische Kosten	0,00	0,00	0,00	0,00	0,00
<b>24</b>	<b>Kalkulatorisches Ergebnis (Saldo aus Nummer 21 und 23)</b>	<b>-78.418,40</b>	<b>-77.950,00</b>	<b>-83.126,91</b>	<b>-5.176,91</b>	<b>0,00</b>
<b>25</b>	<b>Nettoressourcenbedarf/-überschuss (Summe aus Nummer 20 und 24)</b>	<b>-225.253,68</b>	<b>-194.257,00</b>	<b>-205.982,89</b>	<b>-11.725,89</b>	<b>0,00</b>



**Teilfinanzrechnung mit Planvergleich 2018****25.20****Teil A**

**Produktbereich:** 25 Museen, Archiv, Zoo  
**Produktgruppe:** 25.20 Kommunale Museen

Ifd. Nr.	Einzahlungs- und Auszahlungsarten	Ergebnis 2017	Fortgeschriebener Ansatz	Ergebnis	Vergleich fortgeschriebener Ansatz/ Ergebnis	Ermächtigungsübertragung
		in EUR				
		1	2	3	4	5
01	+ Summe der Einzahlungen aus laufender Verwaltungstätigkeit (ohne außerordentliche zahlungswirksame Erträge aus Vermögensveräußerung)	33.828,50	52.000,00	34.067,68	-17.932,32	0,00
02	- Summe der Auszahlungen aus laufender Verwaltungstätigkeit	325.786,78	283.512,00	267.654,08	-15.857,92	0,00
<b>03</b>	<b>= Anteiliger Zahlungsmittelüberschuss/-bedarf aus laufender Verwaltungstätigkeit (Saldo aus Nummer 1 und 2)</b>	<b>-291.958,28</b>	<b>-231.512,00</b>	<b>-233.586,40</b>	<b>-2.074,40</b>	<b>0,00</b>
04	+ Einzahlungen aus Investitionszuwendungen	0,00	0,00	0,00	0,00	0,00
05	+ Einzahlungen aus Investitionsbeiträgen und ähnlichen Entgelten für Investitionstätigkeit	0,00	0,00	0,00	0,00	0,00
06	+ Einzahlungen aus der Veräußerung von Sachvermögen	0,00	0,00	0,00	0,00	0,00
07	+ Einzahlungen aus der Veräußerung von Finanzvermögen	0,00	0,00	0,00	0,00	0,00
08	+ Einzahlungen für sonstige Investitionen	0,00	0,00	0,00	0,00	0,00
<b>09</b>	<b>= Summe der Einzahlungen aus Investitionstätigkeit (Summe aus Nummer 4 bis 8)</b>	<b>0,00</b>	<b>0,00</b>	<b>0,00</b>	<b>0,00</b>	<b>0,00</b>
10	- Auszahlungen für den Erwerb von Grundstücken und Gebäuden	0,00	0,00	0,00	0,00	0,00
11	- Auszahlungen für Baumaßnahmen	0,00	0,00	0,00	0,00	0,00
12	- Auszahlungen für den Erwerb von beweglichem Sachvermögen	-3.703,28	-12.000,00	0,00	12.000,00	-5.500,00
13	- Auszahlungen für den Erwerb von Finanzvermögen	0,00	0,00	0,00	0,00	0,00
14	- Auszahlungen für Investitionsförderungsmaßnahmen	0,00	0,00	0,00	0,00	0,00
15	- Auszahlungen für den Erwerb von immateriellen Vermögensgegenständen	0,00	0,00	0,00	0,00	0,00
<b>16</b>	<b>= Summe der Auszahlungen aus Investitionstätigkeit (Summe aus Nummer 10 bis 15)</b>	<b>3.703,28</b>	<b>12.000,00</b>	<b>0,00</b>	<b>-12.000,00</b>	<b>5.500,00</b>
<b>17</b>	<b>= Anteiliger Finanzierungsmittelüberschuss/-bedarf aus Investitionstätigkeit (Saldo aus Nummer 9 und 16)</b>	<b>-3.703,28</b>	<b>-12.000,00</b>	<b>0,00</b>	<b>12.000,00</b>	<b>-5.500,00</b>
<b>18</b>	<b>= Anteiliger Finanzierungsmittelüberschuss/-bedarf (Summe aus Nummer 3 und 17)</b>	<b>-295.661,56</b>	<b>-243.512,00</b>	<b>-233.586,40</b>	<b>9.925,60</b>	<b>-5.500,00</b>

**Teilfinanzrechnung 2018****25.20****B. Nachweis einzelner Investitionsmaßnahmen**

Produktbereich: 25 Museen, Archiv, Zoo  
 Produktgruppe: 25.20 Kommunale Museen

Ifd. Nr.	Investitionsmaßnahmen oberhalb der festgesetzten Wertgrenze	Ergebnis 2017	Fortgeschriebener Ansatz 2018	Ergebnis 2018	Vergleich fortgeschriebener Ansatz/ Ergebnis 2018	Ermächtigungsübertragung
		in EUR				
		1	2	3	4	5

Maßnahme: 0012701000

**Erwerb bewegliche Vermögensgegenstände**

3.900 EUR = Kinderstation "Grabfunde erfüllen für Kinder"

5.764 EUR = Anfertigung Kopie röm. Weinmischgeschirr

3.583 EUR = Ergänzung Bibliotheksregal

01	Einzahlungen aus Investitionszuwendungen	0,00	0,00	0,00	0,00	0,00
02	Einzahlungen aus Inverstitinsbeiträge u. ä. Entgelte für Investitionstätigkeit	0,00	0,00	0,00	0,00	0,00
03	Einzahlungen aus der Veräußerung von Sachvermögen	0,00	0,00	0,00	0,00	0,00
04	Einzahlungen aus der Veräußerung von Finanzvermögen	0,00	0,00	0,00	0,00	0,00
05	Einzahlung für sonstige Investitionstätigkeit	0,00	0,00	0,00	0,00	0,00
<b>06</b>	<b>Summe der Einzahlungen aus Investitionstätigkeit (Summe aus Nummer 1 bis 5)</b>	<b>0,00</b>	<b>0,00</b>	<b>0,00</b>	<b>0,00</b>	<b>0,00</b>
07	Auszahlungen für den Erwerb von Grundstücken und Gebäuden	0,00	0,00	0,00	0,00	0,00
08	Auszahlungen für Baumaßnahmen	0,00	0,00	0,00	0,00	0,00
09	Auszahlungen für den Erwerb von beweglichem Sachvermögen	1.851,64	6.000,00	0,00	-6.000,00	5.500,00
10	Auszahlungen für den Erwerb von Finanzvermögen	0,00	0,00	0,00	0,00	0,00
11	Auszahlungen für Investitionsförderungsmaßnahmen	0,00	0,00	0,00	0,00	0,00
12	Auszahlungen für für den Erwerb von immateriellen Vermögensgegenständen	0,00	0,00	0,00	0,00	0,00
<b>13</b>	<b>Summe der Auszahlungen aus Investitionstätigkeit (Summe aus Nummer 7 bis 12)</b>	<b>1.851,64</b>	<b>6.000,00</b>	<b>0,00</b>	<b>-6.000,00</b>	<b>5.500,00</b>
<b>14</b>	<b>Saldo aus Investitionstätigkeit (Saldo aus Nummer 6 und 13)</b>	<b>-1.851,64</b>	<b>-6.000,00</b>	<b>0,00</b>	<b>6.000,00</b>	<b>-5.500,00</b>
15	Aktivierete Eigenleistung	0,00	0,00	0,00	0,00	0,00
<b>16</b>	<b>Gesamtkosten der Maßnahme (Summe aus Nummer 13 und 15)</b>	<b>-1.851,64</b>	<b>-6.000,00</b>	<b>0,00</b>	<b>6.000,00</b>	<b>-5.500,00</b>

<b>Produktbereich</b>	<b>25</b>	Museen, Archiv, Zoo
<b>Produktgruppe</b>	<b>25.21</b>	Archiv

**verantwortlich**

Kultur-, Presse- und Touristikamt

**Beschreibung**

- Bildung, Erschließung, Verwahrung und Pflege sowie Konservierung und Restaurierung der Bestände
- Mitwirkung und Beratung bei der Aktenordnung und -führung innerhalb der Gebietskörperschaft
- Erfassung und Bewertung von kommunalen Unterlagen, Übernahme von kommunalem Archivgut
- Akquisition von nichtkommunalem Archivgut
- Aufbau und Fortführung von Sammlungen
- Präsenzbibliothek
- Pflichtabgabe an die Zentralbibliothek
- Benutzerdienste wie Vorlage von Archivgut (= Gesamtheit aller Informationsträger im Archiv), Fertigung von Reproduktionen, Ausarbeitungen zur Stadtgeschichte und Gutachtertätigkeit
- Erforschung und Vermittlung der Orts- und Landesgeschichte durch die Zusammenarbeit mit Schulen, die Erstellung von Publikationen und Führungsangebote
- Forschungsprojekte und -berichte zur alamannischen Siedlungsgeschichte und Kultur

Hinweis: Die vollständigen Produktbeschreibungen zu allen enthaltenen Produkten sind im Produktplan Ellwangen zu finden.

**Produkt**

25.21.01	Bildung, Erschließung, Verwahrung und Pflege der Bestände inkl. Benutzerdienst
25.21.03	Erforschung und Vermittlung der Orts- und Landesgeschichte

**Teilergebnisrechnung 2018****25.21**

Produktbereich: 25 Museen, Archiv, Zoo  
 Produktgruppe: 25.21 Archiv

Ifd. Nr.	Ertrags- und Aufwandsarten	Ergebnis 2017	Fortgeschriebener Ansatz 2018	Ergebnis 2018	Vergleich fortgeschriebener Ansatz /Ist 2018	Ermächtigungsübertragung
		in EUR				
		1	2	3	4	5
01	Steuern und ähnliche Abgaben	0,00	0,00	0,00	0,00	0,00
02	Zuweisungen und Zuwendungen, Umlagen	0,00	0,00	0,00	0,00	0,00
03	Aufgelöste Investitionszuwendungen und -beiträge	0,00	0,00	0,00	0,00	0,00
04	Sonstige Transfererträge	0,00	0,00	0,00	0,00	0,00
05	Entgelte für öffentliche Leistungen oder Einrichtungen	0,00	0,00	0,00	0,00	0,00
06	Sonstige privatrechtliche Leistungsentgelte	136,90	100,00	193,70	93,70	0,00
07	Kostenerstattungen und Kostenumlagen	0,00	0,00	0,00	0,00	0,00
08	Zinsen und ähnliche Erträge	0,00	0,00	0,00	0,00	0,00
09	Aktiviere Eigenleistungen und Bestandsveränderungen	0,00	0,00	0,00	0,00	0,00
10	Sonstige ordentliche Erträge	0,00	0,00	0,00	0,00	0,00
<b>11</b>	<b>Anteilige ordentliche Erträge (Summe aus Nummer 1 bis 10)</b>	<b>136,90</b>	<b>100,00</b>	<b>193,70</b>	<b>93,70</b>	<b>0,00</b>
12	Personalaufwendungen	111.893,53	116.676,00	118.476,75	1.800,75	0,00
13	Versorgungsaufwendungen	0,00	0,00	0,00	0,00	0,00
14	Aufwendungen für Sach- und Dienstleistungen	7.515,77	6.700,00	5.495,56	-1.204,44	0,00
15	Abschreibungen	1.095,21	1.095,00	1.095,21	0,21	0,00
16	Zinsen und ähnliche Aufwendungen	0,00	0,00	0,00	0,00	0,00
17	Transferaufwendungen	0,00	0,00	0,00	0,00	0,00
18	Sonstige ordentliche Aufwendungen	6.400,08	15.950,00	7.405,40	-8.544,60	0,00
<b>19</b>	<b>Anteilige ordentliche Aufwendungen (Summe aus Nummer 12 bis 18)</b>	<b>126.904,59</b>	<b>140.421,00</b>	<b>132.472,92</b>	<b>-7.948,08</b>	<b>0,00</b>
<b>20</b>	<b>Anteiliges ordentliches Ergebnis (Saldo aus Nummer 11 und 19)</b>	<b>-126.767,69</b>	<b>-140.321,00</b>	<b>-132.279,22</b>	<b>8.041,78</b>	<b>0,00</b>
21	Erträge aus internen Leistungen	0,00	0,00	0,00	0,00	0,00
22	Aufwendungen für internen Leistungen	8.240,83	8.000,00	7.511,67	-488,33	0,00
23	kalkulatorische Kosten	0,00	0,00	0,00	0,00	0,00
<b>24</b>	<b>Kalkulatorisches Ergebnis (Saldo aus Nummer 21 und 23)</b>	<b>-8.240,83</b>	<b>-8.000,00</b>	<b>-7.511,67</b>	<b>488,33</b>	<b>0,00</b>
<b>25</b>	<b>Nettoressourcenbedarf/-überschuss (Summe aus Nummer 20 und 24)</b>	<b>-135.008,52</b>	<b>-148.321,00</b>	<b>-139.790,89</b>	<b>8.530,11</b>	<b>0,00</b>

**Teilfinanzrechnung mit Planvergleich 2018****25.21****Teil A**

Produktbereich: 25 Museen, Archiv, Zoo  
 Produktgruppe: 25.21 Archiv

Ifd. Nr.	Einzahlungs- und Auszahlungsarten	Ergebnis 2017	Fortgeschriebener Ansatz	Ergebnis	Vergleich fortgeschriebener Ansatz/ Ergebnis	Ermächtigungsübertragung
		in EUR				
		1	2	3	4	5
01	+ Summe der Einzahlungen aus laufender Verwaltungstätigkeit (ohne außerordentliche zahlungswirksame Erträge aus Vermögensveräußerung)	273,80	200,00	327,40	127,40	0,00
02	- Summe der Auszahlungen aus laufender Verwaltungstätigkeit	251.618,76	278.652,00	262.035,44	-16.616,56	0,00
<b>03</b>	<b>= Anteiliger Zahlungsmittelüberschuss/-bedarf aus laufender Verwaltungstätigkeit (Saldo aus Nummer 1 und 2)</b>	<b>-251.344,96</b>	<b>-278.452,00</b>	<b>-261.708,04</b>	<b>16.743,96</b>	<b>0,00</b>
04	+ Einzahlungen aus Investitionszuwendungen	0,00	0,00	0,00	0,00	0,00
05	+ Einzahlungen aus Investitionsbeiträgen und ähnlichen Entgelten für Investitionstätigkeit	0,00	0,00	0,00	0,00	0,00
06	+ Einzahlungen aus der Veräußerung von Sachvermögen	0,00	0,00	0,00	0,00	0,00
07	+ Einzahlungen aus der Veräußerung von Finanzvermögen	0,00	0,00	0,00	0,00	0,00
08	+ Einzahlungen für sonstige Investitionen	0,00	0,00	0,00	0,00	0,00
<b>09</b>	<b>= Summe der Einzahlungen aus Investitionstätigkeit (Summe aus Nummer 4 bis 8)</b>	<b>0,00</b>	<b>0,00</b>	<b>0,00</b>	<b>0,00</b>	<b>0,00</b>
10	- Auszahlungen für den Erwerb von Grundstücken und Gebäuden	0,00	0,00	0,00	0,00	0,00
11	- Auszahlungen für Baumaßnahmen	0,00	0,00	0,00	0,00	0,00
12	- Auszahlungen für den Erwerb von beweglichem Sachvermögen	0,00	-8.800,00	0,00	8.800,00	0,00
13	- Auszahlungen für den Erwerb von Finanzvermögen	0,00	0,00	0,00	0,00	0,00
14	- Auszahlungen für Investitionsförderungsmaßnahmen	0,00	0,00	0,00	0,00	0,00
15	- Auszahlungen für den Erwerb von immateriellen Vermögensgegenständen	0,00	0,00	0,00	0,00	0,00
<b>16</b>	<b>= Summe der Auszahlungen aus Investitionstätigkeit (Summe aus Nummer 10 bis 15)</b>	<b>0,00</b>	<b>8.800,00</b>	<b>0,00</b>	<b>-8.800,00</b>	<b>0,00</b>
<b>17</b>	<b>= Anteiliger Finanzierungsmittelüberschuss/-bedarf aus Investitionstätigkeit (Saldo aus Nummer 9 und 16)</b>	<b>0,00</b>	<b>-8.800,00</b>	<b>0,00</b>	<b>8.800,00</b>	<b>0,00</b>
<b>18</b>	<b>= Anteiliger Finanzierungsmittelüberschuss/-bedarf (Summe aus Nummer 3 und 17)</b>	<b>-251.344,96</b>	<b>-287.252,00</b>	<b>-261.708,04</b>	<b>25.543,96</b>	<b>0,00</b>

**Teilfinanzrechnung 2018****25.21****B. Nachweis einzelner Investitionsmaßnahmen**

Produktbereich: 25 Museen, Archiv, Zoo  
 Produktgruppe: 25.21 Archiv

Ifd. Nr.	Investitionsmaßnahmen oberhalb der festgesetzten Wertgrenze	Ergebnis 2017	Fortgeschriebener Ansatz 2018	Ergebnis 2018	Vergleich fortgeschriebener Ansatz/ Ergebnis 2018	Ermächtigungsübertragung
		in EUR				
		1	2	3	4	5

Maßnahme: 0012702000

**Erwerb bewegliche Vermögensgegenstände**  
 Auszieh-Ablagen für Rollregalanlage

01	Einzahlungen aus Investitionszuwendungen	0,00	0,00	0,00	0,00	0,00
02	Einzahlungen aus Investitionsbeiträge u. ä. Entgelte für Investitionstätigkeit	0,00	0,00	0,00	0,00	0,00
03	Einzahlungen aus der Veräußerung von Sachvermögen	0,00	0,00	0,00	0,00	0,00
04	Einzahlungen aus der Veräußerung von Finanzvermögen	0,00	0,00	0,00	0,00	0,00
05	Einzahlung für sonstige Investitionstätigkeit	0,00	0,00	0,00	0,00	0,00
<b>06</b>	<b>Summe der Einzahlungen aus Investitionstätigkeit (Summe aus Nummer 1 bis 5)</b>	<b>0,00</b>	<b>0,00</b>	<b>0,00</b>	<b>0,00</b>	<b>0,00</b>
07	Auszahlungen für den Erwerb von Grundstücken und Gebäuden	0,00	0,00	0,00	0,00	0,00
08	Auszahlungen für Baumaßnahmen	0,00	0,00	0,00	0,00	0,00
09	Auszahlungen für den Erwerb von beweglichem Sachvermögen	0,00	4.400,00	0,00	-4.400,00	0,00
10	Auszahlungen für den Erwerb von Finanzvermögen	0,00	0,00	0,00	0,00	0,00
11	Auszahlungen für Investitionsförderungsmaßnahmen	0,00	0,00	0,00	0,00	0,00
12	Auszahlungen für für den Erwerb von immateriellen Vermögensgegenständen	0,00	0,00	0,00	0,00	0,00
<b>13</b>	<b>Summe der Auszahlungen aus Investitionstätigkeit (Summe aus Nummer 7 bis 12)</b>	<b>0,00</b>	<b>4.400,00</b>	<b>0,00</b>	<b>-4.400,00</b>	<b>0,00</b>
<b>14</b>	<b>Saldo aus Investitionstätigkeit (Saldo aus Nummer 6 und 13)</b>	<b>0,00</b>	<b>-4.400,00</b>	<b>0,00</b>	<b>4.400,00</b>	<b>0,00</b>
15	Aktivierter Eigenleistung	0,00	0,00	0,00	0,00	0,00
<b>16</b>	<b>Gesamtkosten der Maßnahme (Summe aus Nummer 13 und 15)</b>	<b>0,00</b>	<b>-4.400,00</b>	<b>0,00</b>	<b>4.400,00</b>	<b>0,00</b>

# Produktgruppe

**26.30**

<b>Produktbereich</b>	<b>26</b>	Theater, Konzerte, Musikschulen
<b>Produktgruppe</b>	<b>26.30</b>	Musikschulen

**verantwortlich**

Kultur-, Presse- und Touristikamt

**Beschreibung**

- Musikalische Früherziehung und Grundausbildung
- Rhythmik, Singklassen und andere elementare Angebote
- Instrumental-, Vokal-, Ensemble-/Ergänzungsunterricht
- Beratung und Öffentlichkeitsarbeit
- Interne und öffentliche Veranstaltungen
- zeitlich und inhaltlich begrenzte Angebote (z.B. Workshops)
- Jugendblasorchester
- Probenarbeit im Ensemble, wiederkehrende Konzertveranstaltungen, Repräsentation der Stadt, Konzertreisen

Hinweis: Die vollständigen Produktbeschreibungen zu allen enthaltenen Produkten sind im Produktplan Ellwangen zu finden.

**Produkt**

26.30.01	Musikschule
26.30.02	Instrumental- und Vokalunterricht
26.30.05	Durchführung von Veranstaltungen
26.30.08	Jugendblasorchester

**Teilergebnisrechnung 2018****26.30**

Produktbereich: 26 Theater, Konzerte, Musikschulen  
 Produktgruppe: 26.30 Musikschulen

Ifd. Nr.	Ertrags- und Aufwandsarten	Ergebnis 2017	Fortgeschriebener Ansatz 2018	Ergebnis 2018	Vergleich fortgeschriebener Ansatz /Ist 2018	Ermächtigungsübertragung
		in EUR				
		1	2	3	4	5
01	Steuern und ähnliche Abgaben	0,00	0,00	0,00	0,00	0,00
02	Zuweisungen und Zuwendungen, Umlagen	86.444,14	72.400,00	77.943,73	5.543,73	0,00
03	Aufgelöste Investitionszuwendungen und -beiträge	0,00	654,00	0,00	-654,00	0,00
04	Sonstige Transfererträge	0,00	0,00	0,00	0,00	0,00
05	Entgelte für öffentliche Leistungen oder Einrichtungen	316.722,62	336.000,00	348.972,17	12.972,17	0,00
06	Sonstige privatrechtliche Leistungsentgelte	4.882,72	8.300,00	8.649,22	349,22	0,00
07	Kostenerstattungen und Kostenumlagen	0,00	0,00	0,00	0,00	0,00
08	Zinsen und ähnliche Erträge	0,00	0,00	0,00	0,00	0,00
09	Aktiviert Eigenleistungen und Bestandsveränderungen	0,00	0,00	0,00	0,00	0,00
10	Sonstige ordentliche Erträge	10.495,03	0,00	5.989,81	5.989,81	0,00
<b>11</b>	<b>Anteilige ordentliche Erträge (Summe aus Nummer 1 bis 10)</b>	<b>418.544,51</b>	<b>417.354,00</b>	<b>441.554,93</b>	<b>24.200,93</b>	<b>0,00</b>
12	Personalaufwendungen	760.753,20	819.594,00	800.194,33	-19.399,67	0,00
13	Versorgungsaufwendungen	0,00	0,00	0,00	0,00	0,00
14	Aufwendungen für Sach- und Dienstleistungen	15.722,87	33.600,00	38.534,13	4.934,13	13.694,00
15	Abschreibungen	13.123,65	3.315,00	9.583,78	6.268,78	0,00
16	Zinsen und ähnliche Aufwendungen	0,00	0,00	0,00	0,00	0,00
17	Transferaufwendungen	0,00	0,00	0,00	0,00	0,00
18	Sonstige ordentliche Aufwendungen	5.853,80	9.540,00	6.450,94	-3.089,06	0,00
<b>19</b>	<b>Anteilige ordentliche Aufwendungen (Summe aus Nummer 12 bis 18)</b>	<b>795.453,52</b>	<b>866.049,00</b>	<b>854.763,18</b>	<b>-11.285,82</b>	<b>13.694,00</b>
<b>20</b>	<b>Anteiliges ordentliches Ergebnis (Saldo aus Nummer 11 und 19)</b>	<b>-376.909,01</b>	<b>-448.695,00</b>	<b>-413.208,25</b>	<b>35.486,75</b>	<b>-13.694,00</b>
21	Erträge aus internen Leistungen	0,00	0,00	0,00	0,00	0,00
22	Aufwendungen für internen Leistungen	49.049,22	74.700,00	64.550,56	-10.149,44	0,00
23	kalkulatorische Kosten	0,00	0,00	0,00	0,00	0,00
<b>24</b>	<b>Kalkulatorisches Ergebnis (Saldo aus Nummer 21 und 23)</b>	<b>-49.049,22</b>	<b>-74.700,00</b>	<b>-64.550,56</b>	<b>10.149,44</b>	<b>0,00</b>
<b>25</b>	<b>Nettoressourcenbedarf/-überschuss (Summe aus Nummer 20 und 24)</b>	<b>-425.958,23</b>	<b>-523.395,00</b>	<b>-477.758,81</b>	<b>45.636,19</b>	<b>-13.694,00</b>



**Teilfinanzrechnung mit Planvergleich 2018****26.30****Teil A**

**Produktbereich:** 26 Theater, Konzerte, Musikschulen  
**Produktgruppe:** 26.30 Musikschulen

Ifd. Nr.	Einzahlungs- und Auszahlungsarten	Ergebnis 2017	Fortgeschriebener Ansatz	Ergebnis	Vergleich fortgeschriebener Ansatz/ Ergebnis	Ermächtigungsübertragung
		in EUR				
		1	2	3	4	5
01	+ Summe der Einzahlungen aus laufender Verwaltungstätigkeit (ohne außerordentliche zahlungswirksame Erträge aus Vermögensveräußerung)	799.602,26	833.400,00	858.126,02	24.726,02	0,00
02	- Summe der Auszahlungen aus laufender Verwaltungstätigkeit	1.561.663,54	1.725.468,00	1.683.847,90	-41.620,10	13.694,00
<b>03</b>	<b>= Anteiliger Zahlungsmittelüberschuss/-bedarf aus laufender Verwaltungstätigkeit (Saldo aus Nummer 1 und 2)</b>	<b>-762.061,28</b>	<b>-892.068,00</b>	<b>-825.721,88</b>	<b>66.346,12</b>	<b>-13.694,00</b>
04	+ Einzahlungen aus Investitionszuwendungen	19.682,60	0,00	23.205,34	23.205,34	0,00
05	+ Einzahlungen aus Investitionsbeiträgen und ähnlichen Entgelten für Investitionstätigkeit	0,00	0,00	0,00	0,00	0,00
06	+ Einzahlungen aus der Veräußerung von Sachvermögen	0,00	0,00	0,00	0,00	0,00
07	+ Einzahlungen aus der Veräußerung von Finanzvermögen	0,00	0,00	0,00	0,00	0,00
08	+ Einzahlungen für sonstige Investitionen	0,00	0,00	0,00	0,00	0,00
<b>09</b>	<b>= Summe der Einzahlungen aus Investitionstätigkeit (Summe aus Nummer 4 bis 8)</b>	<b>19.682,60</b>	<b>0,00</b>	<b>23.205,34</b>	<b>23.205,34</b>	<b>0,00</b>
10	- Auszahlungen für den Erwerb von Grundstücken und Gebäuden	0,00	0,00	0,00	0,00	0,00
11	- Auszahlungen für Baumaßnahmen	0,00	0,00	0,00	0,00	0,00
12	- Auszahlungen für den Erwerb von beweglichem Sachvermögen	-28.482,62	-15.200,00	-39.706,24	-24.506,24	-1.200,00
13	- Auszahlungen für den Erwerb von Finanzvermögen	0,00	0,00	0,00	0,00	0,00
14	- Auszahlungen für Investitionsförderungsmaßnahmen	0,00	0,00	0,00	0,00	0,00
15	- Auszahlungen für den Erwerb von immateriellen Vermögensgegenständen	0,00	0,00	0,00	0,00	0,00
<b>16</b>	<b>= Summe der Auszahlungen aus Investitionstätigkeit (Summe aus Nummer 10 bis 15)</b>	<b>28.482,62</b>	<b>15.200,00</b>	<b>39.706,24</b>	<b>24.506,24</b>	<b>1.200,00</b>
<b>17</b>	<b>= Anteiliger Finanzierungsmittelüberschuss/-bedarf aus Investitionstätigkeit (Saldo aus Nummer 9 und 16)</b>	<b>-8.800,02</b>	<b>-15.200,00</b>	<b>-16.500,90</b>	<b>-1.300,90</b>	<b>-1.200,00</b>
<b>18</b>	<b>= Anteiliger Finanzierungsmittelüberschuss/-bedarf (Summe aus Nummer 3 und 17)</b>	<b>-770.861,30</b>	<b>-907.268,00</b>	<b>-842.222,78</b>	<b>65.045,22</b>	<b>-14.894,00</b>

**Teilfinanzrechnung 2018****26.30****B. Nachweis einzelner Investitionsmaßnahmen**

Produktbereich: 26 Theater, Konzerte, Musikschulen  
 Produktgruppe: 26.30 Musikschulen

lfd. Nr.	Investitionsmaßnahmen oberhalb der festgesetzten Wertgrenze	Ergebnis 2017	Fortgeschriebener Ansatz 2018	Ergebnis 2018	Vergleich fortgeschriebener Ansatz/ Ergebnis 2018	Ermächtigungsübertragung
		1	2	3	4	5

Maßnahme: 0012604010

**Sonderposten - Nachlass Grötzsch / Musikschule**

in EUR						
1	2	3	4	5	6	7
01	Einzahlungen aus Investitionszuwendungen	9.841,30	0,00	10.602,67	10.602,67	0,00
02	Einzahlungen aus Inverstitinsbeiträge u. ä. Entgelte für Investitionstätigkeit	0,00	0,00	0,00	0,00	0,00
03	Einzahlungen aus der Veräußerung von Sachvermögen	0,00	0,00	0,00	0,00	0,00
04	Einzahlungen aus der Veräußerung von Finanzvermögen	0,00	0,00	0,00	0,00	0,00
05	Einzahlung für sonstige Investitionstätigkeit	0,00	0,00	0,00	0,00	0,00
<b>06</b>	<b>Summe der Einzahlungen aus Investitionstätigkeit (Summe aus Nummer 1 bis 5)</b>	<b>9.841,30</b>	<b>0,00</b>	<b>10.602,67</b>	<b>10.602,67</b>	<b>0,00</b>
07	Auszahlungen für den Erwerb von Grundstücken und Gebäuden	0,00	0,00	0,00	0,00	0,00
08	Auszahlungen für Baumaßnahmen	0,00	0,00	0,00	0,00	0,00
09	Auszahlungen für den Erwerb von beweglichem Sachvermögen	0,00	0,00	0,00	0,00	0,00
10	Auszahlungen für den Erwerb von Finanzvermögen	0,00	0,00	0,00	0,00	0,00
11	Auszahlungen für Investitionsförderungsmaßnahmen	0,00	0,00	0,00	0,00	0,00
12	Auszahlungen für für den Erwerb von immateriellen Vermögensgegenständen	0,00	0,00	0,00	0,00	0,00
<b>13</b>	<b>Summe der Auszahlungen aus Investitionstätigkeit (Summe aus Nummer 7 bis 12)</b>	<b>0,00</b>	<b>0,00</b>	<b>0,00</b>	<b>0,00</b>	<b>0,00</b>
<b>14</b>	<b>Saldo aus Investitionstätigkeit (Saldo aus Nummer 6 und 13)</b>	<b>9.841,30</b>	<b>0,00</b>	<b>10.602,67</b>	<b>10.602,67</b>	<b>0,00</b>
15	Aktivierete Eigenleistung	0,00	0,00	0,00	0,00	0,00
<b>16</b>	<b>Gesamtkosten der Maßnahme (Summe aus Nummer 13 und 15)</b>	<b>0,00</b>	<b>0,00</b>	<b>0,00</b>	<b>0,00</b>	<b>0,00</b>

Maßnahme: 0012703000

**Erwerb bewegliche Vermögensgegenstände  
Erwerb von Instrumenten**

01	Einzahlungen aus Investitionszuwendungen	0,00	0,00	0,00	0,00	0,00
02	Einzahlungen aus Inverstitinsbeiträge u. ä. Entgelte für Investitionstätigkeit	0,00	0,00	0,00	0,00	0,00
03	Einzahlungen aus der Veräußerung von Sachvermögen	0,00	0,00	0,00	0,00	0,00
04	Einzahlungen aus der Veräußerung von Finanzvermögen	0,00	0,00	0,00	0,00	0,00
05	Einzahlung für sonstige Investitionstätigkeit	0,00	0,00	0,00	0,00	0,00
<b>06</b>	<b>Summe der Einzahlungen aus Investitionstätigkeit (Summe aus Nummer 1 bis 5)</b>	<b>0,00</b>	<b>0,00</b>	<b>0,00</b>	<b>0,00</b>	<b>0,00</b>
07	Auszahlungen für den Erwerb von Grundstücken und Gebäuden	0,00	0,00	0,00	0,00	0,00
08	Auszahlungen für Baumaßnahmen	0,00	0,00	0,00	0,00	0,00
09	Auszahlungen für den Erwerb von beweglichem Sachvermögen	800,00	1.000,00	506,41	-493,59	0,00
10	Auszahlungen für den Erwerb von Finanzvermögen	0,00	0,00	0,00	0,00	0,00
11	Auszahlungen für Investitionsförderungsmaßnahmen	0,00	0,00	0,00	0,00	0,00
12	Auszahlungen für für den Erwerb von immateriellen Vermögensgegenständen	0,00	0,00	0,00	0,00	0,00
<b>13</b>	<b>Summe der Auszahlungen aus Investitionstätigkeit (Summe aus Nummer 7 bis 12)</b>	<b>800,00</b>	<b>1.000,00</b>	<b>506,41</b>	<b>-493,59</b>	<b>0,00</b>
<b>14</b>	<b>Saldo aus Investitionstätigkeit (Saldo aus Nummer 6 und 13)</b>	<b>-800,00</b>	<b>-1.000,00</b>	<b>-506,41</b>	<b>493,59</b>	<b>0,00</b>
15	Aktivierete Eigenleistung	0,00	0,00	0,00	0,00	0,00
<b>16</b>	<b>Gesamtkosten der Maßnahme (Summe aus Nummer 13 und 15)</b>	<b>-800,00</b>	<b>-1.000,00</b>	<b>-506,41</b>	<b>493,59</b>	<b>0,00</b>

**Teilfinanzrechnung 2018****26.30****B. Nachweis einzelner Investitionsmaßnahmen**

Produktbereich: 26 Theater, Konzerte, Musikschulen  
 Produktgruppe: 26.30 Musikschulen

lfd. Nr.	Investitionsmaßnahmen oberhalb der festgesetzten Wertgrenze	Ergebnis 2017	Fortgeschriebener Ansatz 2018	Ergebnis 2018	Vergleich fortgeschriebener Ansatz/ Ergebnis 2018	Ermächtigungsübertragung
		1	2	3	4	5

Maßnahme: 0012704000

**Erwerb bewegliche Vermögensgegenstände**  
 Erwerb von Instrumenten

in EUR						
1	2	3	4	5		
01	Einzahlungen aus Investitionszuwendungen	0,00	0,00	0,00	0,00	0,00
02	Einzahlungen aus Inverstitinsbeiträge u. ä. Entgelte für Investitionstätigkeit	0,00	0,00	0,00	0,00	0,00
03	Einzahlungen aus der Veräußerung von Sachvermögen	0,00	0,00	0,00	0,00	0,00
04	Einzahlungen aus der Veräußerung von Finanzvermögen	0,00	0,00	0,00	0,00	0,00
05	Einzahlung für sonstige Investitionstätigkeit	0,00	0,00	0,00	0,00	0,00
<b>06</b>	<b>Summe der Einzahlungen aus Investitionstätigkeit (Summe aus Nummer 1 bis 5)</b>	<b>0,00</b>	<b>0,00</b>	<b>0,00</b>	<b>0,00</b>	<b>0,00</b>
07	Auszahlungen für den Erwerb von Grundstücken und Gebäuden	0,00	0,00	0,00	0,00	0,00
08	Auszahlungen für Baumaßnahmen	0,00	0,00	0,00	0,00	0,00
09	Auszahlungen für den Erwerb von beweglichem Sachvermögen	0,00	4.000,00	6.797,04	2.797,04	1.200,00
10	Auszahlungen für den Erwerb von Finanzvermögen	0,00	0,00	0,00	0,00	0,00
11	Auszahlungen für Investitionsförderungsmaßnahmen	0,00	0,00	0,00	0,00	0,00
12	Auszahlungen für für den Erwerb von immateriellen Vermögensgegenständen	0,00	0,00	0,00	0,00	0,00
<b>13</b>	<b>Summe der Auszahlungen aus Investitionstätigkeit (Summe aus Nummer 7 bis 12)</b>	<b>0,00</b>	<b>4.000,00</b>	<b>6.797,04</b>	<b>2.797,04</b>	<b>1.200,00</b>
<b>14</b>	<b>Saldo aus Investitionstätigkeit (Saldo aus Nummer 6 und 13)</b>	<b>0,00</b>	<b>-4.000,00</b>	<b>-6.797,04</b>	<b>-2.797,04</b>	<b>-1.200,00</b>
15	Aktiviere Eigenleistung	0,00	0,00	0,00	0,00	0,00
<b>16</b>	<b>Gesamtkosten der Maßnahme (Summe aus Nummer 13 und 15)</b>	<b>0,00</b>	<b>-4.000,00</b>	<b>-6.797,04</b>	<b>-2.797,04</b>	<b>-1.200,00</b>

Maßnahme: 0012704001

**Instrumental- und Vokalunterricht, Spendenerträge**

01	Einzahlungen aus Investitionszuwendungen	0,00	0,00	1.000,00	1.000,00	0,00
02	Einzahlungen aus Inverstitinsbeiträge u. ä. Entgelte für Investitionstätigkeit	0,00	0,00	0,00	0,00	0,00
03	Einzahlungen aus der Veräußerung von Sachvermögen	0,00	0,00	0,00	0,00	0,00
04	Einzahlungen aus der Veräußerung von Finanzvermögen	0,00	0,00	0,00	0,00	0,00
05	Einzahlung für sonstige Investitionstätigkeit	0,00	0,00	0,00	0,00	0,00
<b>06</b>	<b>Summe der Einzahlungen aus Investitionstätigkeit (Summe aus Nummer 1 bis 5)</b>	<b>0,00</b>	<b>0,00</b>	<b>1.000,00</b>	<b>1.000,00</b>	<b>0,00</b>
07	Auszahlungen für den Erwerb von Grundstücken und Gebäuden	0,00	0,00	0,00	0,00	0,00
08	Auszahlungen für Baumaßnahmen	0,00	0,00	0,00	0,00	0,00
09	Auszahlungen für den Erwerb von beweglichem Sachvermögen	0,00	0,00	0,00	0,00	0,00
10	Auszahlungen für den Erwerb von Finanzvermögen	0,00	0,00	0,00	0,00	0,00
11	Auszahlungen für Investitionsförderungsmaßnahmen	0,00	0,00	0,00	0,00	0,00
12	Auszahlungen für für den Erwerb von immateriellen Vermögensgegenständen	0,00	0,00	0,00	0,00	0,00
<b>13</b>	<b>Summe der Auszahlungen aus Investitionstätigkeit (Summe aus Nummer 7 bis 12)</b>	<b>0,00</b>	<b>0,00</b>	<b>0,00</b>	<b>0,00</b>	<b>0,00</b>
<b>14</b>	<b>Saldo aus Investitionstätigkeit (Saldo aus Nummer 6 und 13)</b>	<b>0,00</b>	<b>0,00</b>	<b>1.000,00</b>	<b>1.000,00</b>	<b>0,00</b>
15	Aktiviere Eigenleistung	0,00	0,00	0,00	0,00	0,00
<b>16</b>	<b>Gesamtkosten der Maßnahme (Summe aus Nummer 13 und 15)</b>	<b>0,00</b>	<b>0,00</b>	<b>0,00</b>	<b>0,00</b>	<b>0,00</b>

**Teilfinanzrechnung 2018****26.30****B. Nachweis einzelner Investitionsmaßnahmen**

Produktbereich: 26 Theater, Konzerte, Musikschulen  
 Produktgruppe: 26.30 Musikschulen

lfd. Nr.	Investitionsmaßnahmen oberhalb der festgesetzten Wertgrenze	Ergebnis 2017	Fortgeschriebener Ansatz 2018	Ergebnis 2018	Vergleich fortgeschriebener Ansatz/ Ergebnis 2018	Ermächtigungsübertragung
		1	2	3	4	5

Maßnahme: 0012704010

**Nachlass Grötzsch - Vermögensgegenstände**

in EUR						
1	2	3	4	5	6	7
01	Einzahlungen aus Investitionszuwendungen	0,00	0,00	0,00	0,00	0,00
02	Einzahlungen aus Inverstitinsbeiträge u. ä. Entgelte für Investitionstätigkeit	0,00	0,00	0,00	0,00	0,00
03	Einzahlungen aus der Veräußerung von Sachvermögen	0,00	0,00	0,00	0,00	0,00
04	Einzahlungen aus der Veräußerung von Finanzvermögen	0,00	0,00	0,00	0,00	0,00
05	Einzahlung für sonstige Investitionstätigkeit	0,00	0,00	0,00	0,00	0,00
<b>06</b>	<b>Summe der Einzahlungen aus Investitionstätigkeit (Summe aus Nummer 1 bis 5)</b>	<b>0,00</b>	<b>0,00</b>	<b>0,00</b>	<b>0,00</b>	<b>0,00</b>
07	Auszahlungen für den Erwerb von Grundstücken und Gebäuden	0,00	0,00	0,00	0,00	0,00
08	Auszahlungen für Baumaßnahmen	0,00	0,00	0,00	0,00	0,00
09	Auszahlungen für den Erwerb von beweglichem Sachvermögen	9.841,30	0,00	10.602,67	10.602,67	0,00
10	Auszahlungen für den Erwerb von Finanzvermögen	0,00	0,00	0,00	0,00	0,00
11	Auszahlungen für Investitionsförderungsmaßnahmen	0,00	0,00	0,00	0,00	0,00
12	Auszahlungen für für den Erwerb von immateriellen Vermögensgegenständen	0,00	0,00	0,00	0,00	0,00
<b>13</b>	<b>Summe der Auszahlungen aus Investitionstätigkeit (Summe aus Nummer 7 bis 12)</b>	<b>9.841,30</b>	<b>0,00</b>	<b>10.602,67</b>	<b>10.602,67</b>	<b>0,00</b>
<b>14</b>	<b>Saldo aus Investitionstätigkeit (Saldo aus Nummer 6 und 13)</b>	<b>-9.841,30</b>	<b>0,00</b>	<b>-10.602,67</b>	<b>-10.602,67</b>	<b>0,00</b>
15	Aktivierete Eigenleistung	0,00	0,00	0,00	0,00	0,00
<b>16</b>	<b>Gesamtkosten der Maßnahme (Summe aus Nummer 13 und 15)</b>	<b>-9.841,30</b>	<b>0,00</b>	<b>-10.602,67</b>	<b>-10.602,67</b>	<b>0,00</b>

Maßnahme: 0012705000

**Erwerb bewegliche Vermögensgegenstände  
Erwerb von Instrumenten**

01	Einzahlungen aus Investitionszuwendungen	0,00	0,00	0,00	0,00	0,00
02	Einzahlungen aus Inverstitinsbeiträge u. ä. Entgelte für Investitionstätigkeit	0,00	0,00	0,00	0,00	0,00
03	Einzahlungen aus der Veräußerung von Sachvermögen	0,00	0,00	0,00	0,00	0,00
04	Einzahlungen aus der Veräußerung von Finanzvermögen	0,00	0,00	0,00	0,00	0,00
05	Einzahlung für sonstige Investitionstätigkeit	0,00	0,00	0,00	0,00	0,00
<b>06</b>	<b>Summe der Einzahlungen aus Investitionstätigkeit (Summe aus Nummer 1 bis 5)</b>	<b>0,00</b>	<b>0,00</b>	<b>0,00</b>	<b>0,00</b>	<b>0,00</b>
07	Auszahlungen für den Erwerb von Grundstücken und Gebäuden	0,00	0,00	0,00	0,00	0,00
08	Auszahlungen für Baumaßnahmen	0,00	0,00	0,00	0,00	0,00
09	Auszahlungen für den Erwerb von beweglichem Sachvermögen	3.600,01	2.600,00	1.947,00	-653,00	0,00
10	Auszahlungen für den Erwerb von Finanzvermögen	0,00	0,00	0,00	0,00	0,00
11	Auszahlungen für Investitionsförderungsmaßnahmen	0,00	0,00	0,00	0,00	0,00
12	Auszahlungen für für den Erwerb von immateriellen Vermögensgegenständen	0,00	0,00	0,00	0,00	0,00
<b>13</b>	<b>Summe der Auszahlungen aus Investitionstätigkeit (Summe aus Nummer 7 bis 12)</b>	<b>3.600,01</b>	<b>2.600,00</b>	<b>1.947,00</b>	<b>-653,00</b>	<b>0,00</b>
<b>14</b>	<b>Saldo aus Investitionstätigkeit (Saldo aus Nummer 6 und 13)</b>	<b>-3.600,01</b>	<b>-2.600,00</b>	<b>-1.947,00</b>	<b>653,00</b>	<b>0,00</b>
15	Aktivierete Eigenleistung	0,00	0,00	0,00	0,00	0,00
<b>16</b>	<b>Gesamtkosten der Maßnahme (Summe aus Nummer 13 und 15)</b>	<b>-3.600,01</b>	<b>-2.600,00</b>	<b>-1.947,00</b>	<b>653,00</b>	<b>0,00</b>

# Produktgruppe

**27.20**

<b>Produktbereich</b>	<b>27</b>	Volkshochschulen, Bibliotheken, kulturpädagogische Einrichtungen
<b>Produktgruppe</b>	<b>27.20</b>	Bibliotheken

**verantwortlich**

Kultur-, Presse- und Touristikamt

**Beschreibung**

- Bereitstellung von Medien und Informationen für Sachbereiche
- Marktsichtung
- Formale und inhaltliche Erschließung
- Ausleihe
- Beratung, Information und Vermittlung
- Präsentation zu aktuellen Themen, Trends und Interessenkreisen
- Literatur, Medienvermittlung und Leseförderung durch angebotsbegleitende Veranstaltungen und Ausstellungen
- Kooperation mit anderen Veranstaltern

Hinweis: Die vollständigen Produktbeschreibungen zu allen enthaltenen Produkten sind im Produktplan Ellwangen zu finden.

**Produkt**

27.20.01	Bibliothek
27.20.06	Programmarbeit / ab 2019 - Zusammenlegung mit 27.20.01.00

**Teilergebnisrechnung 2018****27.20**

Produktbereich: 27  
 Produktgruppe: 27.20

Volkshochschulen, Bibliotheken, kulturpädagogische Einrichtungen  
 Bibliotheken

Ifd. Nr.	Ertrags- und Aufwandsarten	Ergebnis 2017	Fortgeschriebener Ansatz 2018	Ergebnis 2018	Vergleich fortgeschriebener Ansatz /Ist 2018	Ermächtigungsübertragung
		in EUR				
		1	2	3	4	5
01	Steuern und ähnliche Abgaben	0,00	0,00	0,00	0,00	0,00
02	Zuweisungen und Zuwendungen, Umlagen	0,00	0,00	0,00	0,00	0,00
03	Aufgelöste Investitionszuwendungen und -beiträge	0,00	0,00	0,00	0,00	0,00
04	Sonstige Transfererträge	0,00	0,00	0,00	0,00	0,00
05	Entgelte für öffentliche Leistungen oder Einrichtungen	32.842,64	35.000,00	30.057,69	-4.942,31	0,00
06	Sonstige privatrechtliche Leistungsentgelte	772,99	500,00	499,53	-0,47	0,00
07	Kostenerstattungen und Kostenumlagen	0,00	0,00	0,00	0,00	0,00
08	Zinsen und ähnliche Erträge	0,00	0,00	0,00	0,00	0,00
09	Aktiviere Eigenleistungen und Bestandsveränderungen	0,00	0,00	0,00	0,00	0,00
10	Sonstige ordentliche Erträge	0,00	0,00	0,00	0,00	0,00
<b>11</b>	<b>Anteilige ordentliche Erträge (Summe aus Nummer 1 bis 10)</b>	<b>33.615,63</b>	<b>35.500,00</b>	<b>30.557,22</b>	<b>-4.942,78</b>	<b>0,00</b>
12	Personalaufwendungen	190.015,69	200.353,00	192.004,24	-8.348,76	0,00
13	Versorgungsaufwendungen	0,00	0,00	0,00	0,00	0,00
14	Aufwendungen für Sach- und Dienstleistungen	95.334,07	92.600,00	92.992,92	392,92	0,00
15	Abschreibungen	3.416,06	2.891,00	3.909,08	1.018,08	0,00
16	Zinsen und ähnliche Aufwendungen	0,00	0,00	0,00	0,00	0,00
17	Transferaufwendungen	0,00	0,00	0,00	0,00	0,00
18	Sonstige ordentliche Aufwendungen	7.457,97	9.280,00	7.142,89	-2.137,11	0,00
<b>19</b>	<b>Anteilige ordentliche Aufwendungen (Summe aus Nummer 12 bis 18)</b>	<b>296.223,79</b>	<b>305.124,00</b>	<b>296.049,13</b>	<b>-9.074,87</b>	<b>0,00</b>
<b>20</b>	<b>Anteiliges ordentliches Ergebnis (Saldo aus Nummer 11 und 19)</b>	<b>-262.608,16</b>	<b>-269.624,00</b>	<b>-265.491,91</b>	<b>4.132,09</b>	<b>0,00</b>
21	Erträge aus internen Leistungen	0,00	0,00	0,00	0,00	0,00
22	Aufwendungen für internen Leistungen	52.336,86	58.500,00	79.120,05	20.620,05	0,00
23	kalkulatorische Kosten	0,00	0,00	0,00	0,00	0,00
<b>24</b>	<b>Kalkulatorisches Ergebnis (Saldo aus Nummer 21 und 23)</b>	<b>-52.336,86</b>	<b>-58.500,00</b>	<b>-79.120,05</b>	<b>-20.620,05</b>	<b>0,00</b>
<b>25</b>	<b>Nettoressourcenbedarf/-überschuss (Summe aus Nummer 20 und 24)</b>	<b>-314.945,02</b>	<b>-328.124,00</b>	<b>-344.611,96</b>	<b>-16.487,96</b>	<b>0,00</b>

**Teilfinanzrechnung mit Planvergleich 2018****27.20****Teil A**

**Produktbereich:** 27 Volkshochschulen, Bibliotheken, kulturpädagogische Einrichtungen  
**Produktgruppe:** 27.20 Bibliotheken

Ifd. Nr.	Einzahlungs- und Auszahlungsarten	Ergebnis 2017	Fortgeschriebener Ansatz	Ergebnis	Vergleich fortgeschriebener Ansatz/ Ergebnis	Ermächtigungsübertragung
		in EUR				
		1	2	3	4	5
01	+ Summe der Einzahlungen aus laufender Verwaltungstätigkeit (ohne außerordentliche zahlungswirksame Erträge aus Vermögensveräußerung)	66.681,78	71.000,00	61.311,18	-9.688,82	0,00
02	- Summe der Auszahlungen aus laufender Verwaltungstätigkeit	585.615,46	604.466,00	582.449,92	-22.016,08	0,00
<b>03</b>	<b>= Anteiliger Zahlungsmittelüberschuss/-bedarf aus laufender Verwaltungstätigkeit (Saldo aus Nummer 1 und 2)</b>	<b>-518.933,68</b>	<b>-533.466,00</b>	<b>-521.138,74</b>	<b>12.327,26</b>	<b>0,00</b>
04	+ Einzahlungen aus Investitionszuwendungen	0,00	0,00	0,00	0,00	0,00
05	+ Einzahlungen aus Investitionsbeiträgen und ähnlichen Entgelten für Investitionstätigkeit	0,00	0,00	0,00	0,00	0,00
06	+ Einzahlungen aus der Veräußerung von Sachvermögen	0,00	0,00	0,00	0,00	0,00
07	+ Einzahlungen aus der Veräußerung von Finanzvermögen	0,00	0,00	0,00	0,00	0,00
08	+ Einzahlungen für sonstige Investitionen	0,00	0,00	0,00	0,00	0,00
<b>09</b>	<b>= Summe der Einzahlungen aus Investitionstätigkeit (Summe aus Nummer 4 bis 8)</b>	<b>0,00</b>	<b>0,00</b>	<b>0,00</b>	<b>0,00</b>	<b>0,00</b>
10	- Auszahlungen für den Erwerb von Grundstücken und Gebäuden	0,00	0,00	0,00	0,00	0,00
11	- Auszahlungen für Baumaßnahmen	0,00	0,00	0,00	0,00	0,00
12	- Auszahlungen für den Erwerb von beweglichem Sachvermögen	-13.677,42	-13.000,00	-10.625,40	2.374,60	0,00
13	- Auszahlungen für den Erwerb von Finanzvermögen	0,00	0,00	0,00	0,00	0,00
14	- Auszahlungen für Investitionsförderungsmaßnahmen	0,00	0,00	0,00	0,00	0,00
15	- Auszahlungen für den Erwerb von immateriellen Vermögensgegenständen	0,00	0,00	0,00	0,00	0,00
<b>16</b>	<b>= Summe der Auszahlungen aus Investitionstätigkeit (Summe aus Nummer 10 bis 15)</b>	<b>13.677,42</b>	<b>13.000,00</b>	<b>10.625,40</b>	<b>-2.374,60</b>	<b>0,00</b>
<b>17</b>	<b>= Anteiliger Finanzierungsmittelüberschuss/-bedarf aus Investitionstätigkeit (Saldo aus Nummer 9 und 16)</b>	<b>-13.677,42</b>	<b>-13.000,00</b>	<b>-10.625,40</b>	<b>2.374,60</b>	<b>0,00</b>
<b>18</b>	<b>= Anteiliger Finanzierungsmittelüberschuss/-bedarf (Summe aus Nummer 3 und 17)</b>	<b>-532.611,10</b>	<b>-546.466,00</b>	<b>-531.764,14</b>	<b>14.701,86</b>	<b>0,00</b>

**Teilfinanzrechnung 2018****27.20****B. Nachweis einzelner Investitionsmaßnahmen**

**Produktbereich:** 27 Volkshochschulen, Bibliotheken, kulturpädagogische Einrichtungen  
**Produktgruppe:** 27.20 Bibliotheken

Ifd. Nr.	Investitionsmaßnahmen oberhalb der festgesetzten Wertgrenze	Ergebnis 2017	Fortgeschriebener Ansatz 2018	Ergebnis 2018	Vergleich fortgeschriebener Ansatz/ Ergebnis 2018	Ermächtigungsübertragung
		in EUR				
		1	2	3	4	5

**Maßnahme: 0012706000****Erwerb bewegliche Vermögensgegenstände**

Nach der Erneuerung des Kinder-CD/DVD-Regals in den vergangenen Jahren soll das Jugend-CD-Regal im 1. Stock ebenfalls modernisiert und mit ausziehbaren und nutzerfreundlichen Schubladen versehen werden. Das Angebot des Herstellers liegt hier bei knapp 5000 Euro. Zur Erweiterung und Komplettierung des Musik-CD-Regals um ein Element werden 2000 Euro benötigt.

01	Einzahlungen aus Investitionszuwendungen	0,00	0,00	0,00	0,00	0,00
02	Einzahlungen aus Inverstitinsbeiträge u. ä. Entgelte für Investitionstätigkeit	0,00	0,00	0,00	0,00	0,00
03	Einzahlungen aus der Veräußerung von Sachvermögen	0,00	0,00	0,00	0,00	0,00
04	Einzahlungen aus der Veräußerung von Finanzvermögen	0,00	0,00	0,00	0,00	0,00
05	Einzahlung für sonstige Investitionstätigkeit	0,00	0,00	0,00	0,00	0,00
<b>06</b>	<b>Summe der Einzahlungen aus Investitionstätigkeit (Summe aus Nummer 1 bis 5)</b>	<b>0,00</b>	<b>0,00</b>	<b>0,00</b>	<b>0,00</b>	<b>0,00</b>
07	Auszahlungen für den Erwerb von Grundstücken und Gebäuden	0,00	0,00	0,00	0,00	0,00
08	Auszahlungen für Baumaßnahmen	0,00	0,00	0,00	0,00	0,00
09	Auszahlungen für den Erwerb von beweglichem Sachvermögen	6.838,71	6.500,00	5.312,70	-1.187,30	0,00
10	Auszahlungen für den Erwerb von Finanzvermögen	0,00	0,00	0,00	0,00	0,00
11	Auszahlungen für Investitionsförderungsmaßnahmen	0,00	0,00	0,00	0,00	0,00
12	Auszahlungen für für den Erwerb von immateriellen Vermögensgegenständen	0,00	0,00	0,00	0,00	0,00
<b>13</b>	<b>Summe der Auszahlungen aus Investitionstätigkeit (Summe aus Nummer 7 bis 12)</b>	<b>6.838,71</b>	<b>6.500,00</b>	<b>5.312,70</b>	<b>-1.187,30</b>	<b>0,00</b>
<b>14</b>	<b>Saldo aus Investitionstätigkeit (Saldo aus Nummer 6 und 13)</b>	<b>-6.838,71</b>	<b>-6.500,00</b>	<b>-5.312,70</b>	<b>1.187,30</b>	<b>0,00</b>
15	Aktivierete Eigenleistung	0,00	0,00	0,00	0,00	0,00
<b>16</b>	<b>Gesamtkosten der Maßnahme (Summe aus Nummer 13 und 15)</b>	<b>-6.838,71</b>	<b>-6.500,00</b>	<b>-5.312,70</b>	<b>1.187,30</b>	<b>0,00</b>



<b>Produktbereich</b>	<b>28</b>	Sonstige Kulturpflege
<b>Produktgruppe</b>	<b>28.10</b>	Sonstige Kulturpflege

**verantwortlich**

Oberbürgermeister/in, Kultur-, Presse- und Touristikamt

**Beschreibung**

- Institutionelle Förderung: Regelmäßig stattfindende, nicht zwingende projektbezogene Unterstützung von Personen, Personengruppen, kulturellen Einrichtungen durch Finanzausschüsse und/oder Sachleistungen
- Projektförderung: Unterstützung eines Vorhabens oder einer Kulturveranstaltung oder Veranstaltungsreihe eines Dritten in finanzieller, logistischer Weise und/oder durch Sachleistungen
- Unterstützung durch Information, Beratung und Betreuung von Künstler/innen und Kulturgruppen, Kontakte mit Verbänden, Institutionen und Personen
- Erledigung von Rechtsverpflichtungen der Kommune gegenüber Dritten in Form von Gewährung von Zuschüssen
- Sammlung, Aufarbeitung, Auskünfte von Kulturveranstaltungsdaten und Informationsveranstaltungen
- Organisation und Durchführung eigener Veranstaltungen
- Kulturinformation (Marketing, Beratung, Information)
- Kulturpädagogischer Dienst
- Verknüpfung kulturpädagogischer Aktivitäten anderer Kulturträger mit den kulturellen kommunalen Aufgabenbereichen Literatur, Bildende Kunst, Darstellende Kunst, Film, Medien, Volksbildung, Brauchtum, Interkulturelles/ Völkerverständigung
- Vermietung, Belegung und Betreuung des Palais Adelman, Große Stallung (Schloss), Speratushaus
- Konzeption, Planung und Durchführung von einmaligen Veranstaltungen
- Städtepartnerschaften: Kontaktpflege mit den Städtepartnerschaften Langres (seit 1964) und Abbiategrosso (1991)
- Städtepartnerschaften: Kontaktpflege mit den Städtepartnerschaft/-Freundschaften Trojan und Kaplitz

Hinweis: Die vollständigen Produktbeschreibungen zu allen enthaltenen Produkten sind im Produktplan Ellwangen zu finden.

**Produkt**

28.10.01	Kulturförderung, Kulturinformation sowie eigene Projekte
28.10.04	Betrieb eines Kulturzentrums
28.10.05	Sonderveranstaltungen
28.10.06	Städtepartnerschaften
28.10.07	Städtepartnerschaften
28.10.08	Stadthalle und Dorfgemeinschaftshäuser

**Teilergebnisrechnung 2018****28.10**

Produktbereich: 28 Sonstige Kulturpflege  
 Produktgruppe: 28.10 Sonstige Kulturpflege

Ifd. Nr.	Ertrags- und Aufwandsarten	Ergebnis 2017	Fortgeschriebener Ansatz 2018	Ergebnis 2018	Vergleich fortgeschriebener Ansatz /Ist 2018	Ermächtigungsübertragung
		in EUR				
		1	2	3	4	5
01	Steuern und ähnliche Abgaben	0,00	0,00	0,00	0,00	0,00
02	Zuweisungen und Zuwendungen, Umlagen	3.722,00	0,00	0,00	0,00	0,00
03	Aufgelöste Investitionszuwendungen und -beiträge	9,39	9,00	12.267,73	12.258,73	0,00
04	Sonstige Transfererträge	0,00	0,00	0,00	0,00	0,00
05	Entgelte für öffentliche Leistungen oder Einrichtungen	0,00	0,00	0,00	0,00	0,00
06	Sonstige privatrechtliche Leistungsentgelte	44.078,78	26.041,00	70.735,85	44.694,85	0,00
07	Kostenerstattungen und Kostenumlagen	44.895,85	56.200,00	57.510,83	1.310,83	0,00
08	Zinsen und ähnliche Erträge	0,00	0,00	0,00	0,00	0,00
09	Aktiviere Eigenleistungen und Bestandsveränderungen	0,00	0,00	0,00	0,00	0,00
10	Sonstige ordentliche Erträge	14.470,23	0,00	8.408,21	8.408,21	0,00
<b>11</b>	<b>Anteilige ordentliche Erträge (Summe aus Nummer 1 bis 10)</b>	<b>107.176,25</b>	<b>82.250,00</b>	<b>148.922,62</b>	<b>66.672,62</b>	<b>0,00</b>
12	Personalaufwendungen	152.195,14	156.921,00	160.643,46	3.722,46	0,00
13	Versorgungsaufwendungen	0,00	0,00	0,00	0,00	0,00
14	Aufwendungen für Sach- und Dienstleistungen	142.596,41	190.000,00	172.968,16	-17.031,84	0,00
15	Abschreibungen	30.012,34	10.992,00	32.560,58	21.568,58	0,00
16	Zinsen und ähnliche Aufwendungen	0,00	0,00	0,00	0,00	0,00
17	Transferaufwendungen	18.584,25	56.330,00	51.485,41	-4.844,59	0,00
18	Sonstige ordentliche Aufwendungen	24.894,80	23.453,00	29.781,51	6.328,51	0,00
<b>19</b>	<b>Anteilige ordentliche Aufwendungen (Summe aus Nummer 12 bis 18)</b>	<b>368.282,94</b>	<b>437.696,00</b>	<b>447.439,12</b>	<b>9.743,12</b>	<b>0,00</b>
<b>20</b>	<b>Anteiliges ordentliches Ergebnis (Saldo aus Nummer 11 und 19)</b>	<b>-261.106,69</b>	<b>-355.446,00</b>	<b>-298.516,50</b>	<b>56.929,50</b>	<b>0,00</b>
21	Erträge aus internen Leistungen	33.622,16	0,00	0,00	0,00	0,00
22	Aufwendungen für internen Leistungen	196.757,15	570.900,00	391.088,03	-179.811,97	0,00
23	kalkulatorische Kosten	0,00	0,00	0,00	0,00	0,00
<b>24</b>	<b>Kalkulatorisches Ergebnis (Saldo aus Nummer 21 und 23)</b>	<b>-163.134,99</b>	<b>-570.900,00</b>	<b>-391.088,03</b>	<b>179.811,97</b>	<b>0,00</b>
<b>25</b>	<b>Nettoressourcenbedarf/-überschuss (Summe aus Nummer 20 und 24)</b>	<b>-424.241,68</b>	<b>-926.346,00</b>	<b>-689.604,53</b>	<b>236.741,47</b>	<b>0,00</b>

**Teilfinanzrechnung mit Planvergleich 2018****28.10****Teil A**

Produktbereich: 28 Sonstige Kulturpflege  
 Produktgruppe: 28.10 Sonstige Kulturpflege

Ifd. Nr.	Einzahlungs- und Auszahlungsarten	Ergebnis 2017	Fortgeschriebener Ansatz	Ergebnis	Vergleich fortgeschriebener Ansatz/ Ergebnis	Ermächtigungsübertragung
		in EUR				
		1	2	3	4	5
01	+ Summe der Einzahlungen aus laufender Verwaltungstätigkeit (ohne außerordentliche zahlungswirksame Erträge aus Vermögensveräußerung)	208.503,46	164.482,00	207.957,44	43.475,44	0,00
02	- Summe der Auszahlungen aus laufender Verwaltungstätigkeit	736.515,30	853.408,00	801.158,66	-52.249,34	0,00
<b>03</b>	<b>= Anteiliger Zahlungsmittelüberschuss/-bedarf aus laufender Verwaltungstätigkeit (Saldo aus Nummer 1 und 2)</b>	<b>-528.011,84</b>	<b>-688.926,00</b>	<b>-593.201,22</b>	<b>95.724,78</b>	<b>0,00</b>
04	+ Einzahlungen aus Investitionszuwendungen	39.696,22	0,00	57.193,66	57.193,66	0,00
05	+ Einzahlungen aus Investitionsbeiträgen und ähnlichen Entgelten für Investitionstätigkeit	0,00	0,00	0,00	0,00	0,00
06	+ Einzahlungen aus der Veräußerung von Sachvermögen	0,00	0,00	0,00	0,00	0,00
07	+ Einzahlungen aus der Veräußerung von Finanzvermögen	0,00	0,00	0,00	0,00	0,00
08	+ Einzahlungen für sonstige Investitionen	0,00	0,00	0,00	0,00	0,00
<b>09</b>	<b>= Summe der Einzahlungen aus Investitionstätigkeit (Summe aus Nummer 4 bis 8)</b>	<b>39.696,22</b>	<b>0,00</b>	<b>57.193,66</b>	<b>57.193,66</b>	<b>0,00</b>
10	- Auszahlungen für den Erwerb von Grundstücken und Gebäuden	0,00	0,00	0,00	0,00	0,00
11	- Auszahlungen für Baumaßnahmen	9.640,48	10.000,00	0,00	-10.000,00	1.500,00
12	- Auszahlungen für den Erwerb von beweglichem Sachvermögen	-62.362,92	-10.000,00	-55.877,18	-45.877,18	0,00
13	- Auszahlungen für den Erwerb von Finanzvermögen	0,00	0,00	0,00	0,00	0,00
14	- Auszahlungen für Investitionsförderungsmaßnahmen	0,00	14.000,00	14.000,00	0,00	0,00
15	- Auszahlungen für den Erwerb von immateriellen Vermögensgegenständen	0,00	0,00	0,00	0,00	0,00
<b>16</b>	<b>= Summe der Auszahlungen aus Investitionstätigkeit (Summe aus Nummer 10 bis 15)</b>	<b>72.003,40</b>	<b>34.000,00</b>	<b>69.877,18</b>	<b>35.877,18</b>	<b>1.500,00</b>
<b>17</b>	<b>= Anteiliger Finanzierungsmittelüberschuss/-bedarf aus Investitionstätigkeit (Saldo aus Nummer 9 und 16)</b>	<b>-32.307,18</b>	<b>-34.000,00</b>	<b>-12.683,52</b>	<b>21.316,48</b>	<b>-1.500,00</b>
<b>18</b>	<b>= Anteiliger Finanzierungsmittelüberschuss/-bedarf (Summe aus Nummer 3 und 17)</b>	<b>-560.319,02</b>	<b>-722.926,00</b>	<b>-605.884,74</b>	<b>117.041,26</b>	<b>-1.500,00</b>

**Teilfinanzrechnung 2018****28.10****B. Nachweis einzelner Investitionsmaßnahmen**

Produktbereich: 28 Sonstige Kulturpflege  
 Produktgruppe: 28.10 Sonstige Kulturpflege

lfd. Nr.	Investitionsmaßnahmen oberhalb der festgesetzten Wertgrenze	Ergebnis 2017	Fortgeschriebener Ansatz 2018	Ergebnis 2018	Vergleich fortgeschriebener Ansatz/ Ergebnis 2018	Ermächtigungsübertragung
		1	2	3	4	5

Maßnahme: 0012602000

**Sonderposten - Nachlass Ringler**

in EUR						
		1	2	3	4	5
01	Einzahlungen aus Investitionszuwendungen	14.249,21	0,00	28.596,83	28.596,83	0,00
02	Einzahlungen aus Inverstitinsbeiträge u. ä. Entgelte für Investitionstätigkeit	0,00	0,00	0,00	0,00	0,00
03	Einzahlungen aus der Veräußerung von Sachvermögen	0,00	0,00	0,00	0,00	0,00
04	Einzahlungen aus der Veräußerung von Finanzvermögen	0,00	0,00	0,00	0,00	0,00
05	Einzahlung für sonstige Investitionstätigkeit	0,00	0,00	0,00	0,00	0,00
<b>06</b>	<b>Summe der Einzahlungen aus Investitionstätigkeit (Summe aus Nummer 1 bis 5)</b>	<b>14.249,21</b>	<b>0,00</b>	<b>28.596,83</b>	<b>28.596,83</b>	<b>0,00</b>
07	Auszahlungen für den Erwerb von Grundstücken und Gebäuden	0,00	0,00	0,00	0,00	0,00
08	Auszahlungen für Baumaßnahmen	0,00	0,00	0,00	0,00	0,00
09	Auszahlungen für den Erwerb von beweglichem Sachvermögen	0,00	0,00	0,00	0,00	0,00
10	Auszahlungen für den Erwerb von Finanzvermögen	0,00	0,00	0,00	0,00	0,00
11	Auszahlungen für Investitionsförderungsmaßnahmen	0,00	0,00	0,00	0,00	0,00
12	Auszahlungen für für den Erwerb von immateriellen Vermögensgegenständen	0,00	0,00	0,00	0,00	0,00
<b>13</b>	<b>Summe der Auszahlungen aus Investitionstätigkeit (Summe aus Nummer 7 bis 12)</b>	<b>0,00</b>	<b>0,00</b>	<b>0,00</b>	<b>0,00</b>	<b>0,00</b>
<b>14</b>	<b>Saldo aus Investitionstätigkeit (Saldo aus Nummer 6 und 13)</b>	<b>14.249,21</b>	<b>0,00</b>	<b>28.596,83</b>	<b>28.596,83</b>	<b>0,00</b>
15	Aktivierete Eigenleistung	0,00	0,00	0,00	0,00	0,00
<b>16</b>	<b>Gesamtkosten der Maßnahme (Summe aus Nummer 13 und 15)</b>	<b>0,00</b>	<b>0,00</b>	<b>0,00</b>	<b>0,00</b>	<b>0,00</b>

Maßnahme: 0012603000

**Sonderposten - Nachlass Rohrer**

01	Einzahlungen aus Investitionszuwendungen	5.598,90	0,00	0,00	0,00	0,00
02	Einzahlungen aus Inverstitinsbeiträge u. ä. Entgelte für Investitionstätigkeit	0,00	0,00	0,00	0,00	0,00
03	Einzahlungen aus der Veräußerung von Sachvermögen	0,00	0,00	0,00	0,00	0,00
04	Einzahlungen aus der Veräußerung von Finanzvermögen	0,00	0,00	0,00	0,00	0,00
05	Einzahlung für sonstige Investitionstätigkeit	0,00	0,00	0,00	0,00	0,00
<b>06</b>	<b>Summe der Einzahlungen aus Investitionstätigkeit (Summe aus Nummer 1 bis 5)</b>	<b>5.598,90</b>	<b>0,00</b>	<b>0,00</b>	<b>0,00</b>	<b>0,00</b>
07	Auszahlungen für den Erwerb von Grundstücken und Gebäuden	0,00	0,00	0,00	0,00	0,00
08	Auszahlungen für Baumaßnahmen	0,00	0,00	0,00	0,00	0,00
09	Auszahlungen für den Erwerb von beweglichem Sachvermögen	0,00	0,00	0,00	0,00	0,00
10	Auszahlungen für den Erwerb von Finanzvermögen	0,00	0,00	0,00	0,00	0,00
11	Auszahlungen für Investitionsförderungsmaßnahmen	0,00	0,00	0,00	0,00	0,00
12	Auszahlungen für für den Erwerb von immateriellen Vermögensgegenständen	0,00	0,00	0,00	0,00	0,00
<b>13</b>	<b>Summe der Auszahlungen aus Investitionstätigkeit (Summe aus Nummer 7 bis 12)</b>	<b>0,00</b>	<b>0,00</b>	<b>0,00</b>	<b>0,00</b>	<b>0,00</b>
<b>14</b>	<b>Saldo aus Investitionstätigkeit (Saldo aus Nummer 6 und 13)</b>	<b>5.598,90</b>	<b>0,00</b>	<b>0,00</b>	<b>0,00</b>	<b>0,00</b>
15	Aktivierete Eigenleistung	0,00	0,00	0,00	0,00	0,00
<b>16</b>	<b>Gesamtkosten der Maßnahme (Summe aus Nummer 13 und 15)</b>	<b>0,00</b>	<b>0,00</b>	<b>0,00</b>	<b>0,00</b>	<b>0,00</b>

**Teilfinanzrechnung 2018****28.10****B. Nachweis einzelner Investitionsmaßnahmen**

Produktbereich: 28 Sonstige Kulturpflege  
 Produktgruppe: 28.10 Sonstige Kulturpflege

Ifd. Nr.	Investitionsmaßnahmen oberhalb der festgesetzten Wertgrenze	Ergebnis 2017	Fortgeschriebener Ansatz 2018	Ergebnis 2018	Vergleich fortgeschriebener Ansatz/ Ergebnis 2018	Ermächtigungsübertragung
		1	2	3	4	5

Maßnahme: 0012707000

**Erwerb bewegliche Vermögensgegenstände**

1.000 EUR = Rednerpult

3.000 EUR = Bühnenelemente

in EUR						
	1	2	3	4	5	
01	Einzahlungen aus Investitionszuwendungen	0,00	0,00	0,00	0,00	0,00
02	Einzahlungen aus Investitionsbeiträge u. ä. Entgelte für Investitionstätigkeit	0,00	0,00	0,00	0,00	0,00
03	Einzahlungen aus der Veräußerung von Sachvermögen	0,00	0,00	0,00	0,00	0,00
04	Einzahlungen aus der Veräußerung von Finanzvermögen	0,00	0,00	0,00	0,00	0,00
05	Einzahlung für sonstige Investitionstätigkeit	0,00	0,00	0,00	0,00	0,00
<b>06</b>	<b>Summe der Einzahlungen aus Investitionstätigkeit (Summe aus Nummer 1 bis 5)</b>	<b>0,00</b>	<b>0,00</b>	<b>0,00</b>	<b>0,00</b>	<b>0,00</b>
07	Auszahlungen für den Erwerb von Grundstücken und Gebäuden	0,00	0,00	0,00	0,00	0,00
08	Auszahlungen für Baumaßnahmen	0,00	0,00	0,00	0,00	0,00
09	Auszahlungen für den Erwerb von beweglichem Sachvermögen	2.992,74	0,00	0,00	0,00	0,00
10	Auszahlungen für den Erwerb von Finanzvermögen	0,00	0,00	0,00	0,00	0,00
11	Auszahlungen für Investitionsförderungsmaßnahmen	0,00	0,00	0,00	0,00	0,00
12	Auszahlungen für für den Erwerb von immateriellen Vermögensgegenständen	0,00	0,00	0,00	0,00	0,00
<b>13</b>	<b>Summe der Auszahlungen aus Investitionstätigkeit (Summe aus Nummer 7 bis 12)</b>	<b>2.992,74</b>	<b>0,00</b>	<b>0,00</b>	<b>0,00</b>	<b>0,00</b>
<b>14</b>	<b>Saldo aus Investitionstätigkeit (Saldo aus Nummer 6 und 13)</b>	<b>-2.992,74</b>	<b>0,00</b>	<b>0,00</b>	<b>0,00</b>	<b>0,00</b>
15	Aktivierete Eigenleistung	0,00	0,00	0,00	0,00	0,00
<b>16</b>	<b>Gesamtkosten der Maßnahme (Summe aus Nummer 13 und 15)</b>	<b>-2.992,74</b>	<b>0,00</b>	<b>0,00</b>	<b>0,00</b>	<b>0,00</b>

Maßnahme: 0012708000

**Erwerb bewegliche Vermögensgegenstände**

Allgemeiner Bilderaufkauf für städt. Kunstsammlung

01	Einzahlungen aus Investitionszuwendungen	0,00	0,00	0,00	0,00	0,00
02	Einzahlungen aus Investitionsbeiträge u. ä. Entgelte für Investitionstätigkeit	0,00	0,00	0,00	0,00	0,00
03	Einzahlungen aus der Veräußerung von Sachvermögen	0,00	0,00	0,00	0,00	0,00
04	Einzahlungen aus der Veräußerung von Finanzvermögen	0,00	0,00	0,00	0,00	0,00
05	Einzahlung für sonstige Investitionstätigkeit	0,00	0,00	0,00	0,00	0,00
<b>06</b>	<b>Summe der Einzahlungen aus Investitionstätigkeit (Summe aus Nummer 1 bis 5)</b>	<b>0,00</b>	<b>0,00</b>	<b>0,00</b>	<b>0,00</b>	<b>0,00</b>
07	Auszahlungen für den Erwerb von Grundstücken und Gebäuden	0,00	0,00	0,00	0,00	0,00
08	Auszahlungen für Baumaßnahmen	0,00	0,00	0,00	0,00	0,00
09	Auszahlungen für den Erwerb von beweglichem Sachvermögen	8.340,61	5.000,00	0,00	-5.000,00	0,00
10	Auszahlungen für den Erwerb von Finanzvermögen	0,00	0,00	0,00	0,00	0,00
11	Auszahlungen für Investitionsförderungsmaßnahmen	0,00	0,00	0,00	0,00	0,00
12	Auszahlungen für für den Erwerb von immateriellen Vermögensgegenständen	0,00	0,00	0,00	0,00	0,00
<b>13</b>	<b>Summe der Auszahlungen aus Investitionstätigkeit (Summe aus Nummer 7 bis 12)</b>	<b>8.340,61</b>	<b>5.000,00</b>	<b>0,00</b>	<b>-5.000,00</b>	<b>0,00</b>
<b>14</b>	<b>Saldo aus Investitionstätigkeit (Saldo aus Nummer 6 und 13)</b>	<b>-8.340,61</b>	<b>-5.000,00</b>	<b>0,00</b>	<b>5.000,00</b>	<b>0,00</b>
15	Aktivierete Eigenleistung	0,00	0,00	0,00	0,00	0,00
<b>16</b>	<b>Gesamtkosten der Maßnahme (Summe aus Nummer 13 und 15)</b>	<b>-8.340,61</b>	<b>-5.000,00</b>	<b>0,00</b>	<b>5.000,00</b>	<b>0,00</b>

**Teilfinanzrechnung 2018****28.10****B. Nachweis einzelner Investitionsmaßnahmen**

Produktbereich: 28 Sonstige Kulturpflege  
 Produktgruppe: 28.10 Sonstige Kulturpflege

Ifd. Nr.	Investitionsmaßnahmen oberhalb der festgesetzten Wertgrenze	Ergebnis 2017	Fortgeschriebener Ansatz 2018	Ergebnis 2018	Vergleich fortgeschriebener Ansatz/ Ergebnis 2018	Ermächtigungsübertragung
		1	2	3	4	5

Maßnahme: 0012710000

**Erwerb bew. Vermögensgegenstände - Nachlass Ringler**

in EUR						
		1	2	3	4	5
01	Einzahlungen aus Investitionszuwendungen	0,00	0,00	0,00	0,00	0,00
02	Einzahlungen aus Inverstitinsbeiträge u. ä. Entgelte für Investitionstätigkeit	0,00	0,00	0,00	0,00	0,00
03	Einzahlungen aus der Veräußerung von Sachvermögen	0,00	0,00	0,00	0,00	0,00
04	Einzahlungen aus der Veräußerung von Finanzvermögen	0,00	0,00	0,00	0,00	0,00
05	Einzahlung für sonstige Investitionstätigkeit	0,00	0,00	0,00	0,00	0,00
<b>06</b>	<b>Summe der Einzahlungen aus Investitionstätigkeit (Summe aus Nummer 1 bis 5)</b>	<b>0,00</b>	<b>0,00</b>	<b>0,00</b>	<b>0,00</b>	<b>0,00</b>
07	Auszahlungen für den Erwerb von Grundstücken und Gebäuden	0,00	0,00	0,00	0,00	0,00
08	Auszahlungen für Baumaßnahmen	0,00	0,00	0,00	0,00	0,00
09	Auszahlungen für den Erwerb von beweglichem Sachvermögen	14.249,21	0,00	27.938,59	27.938,59	0,00
10	Auszahlungen für den Erwerb von Finanzvermögen	0,00	0,00	0,00	0,00	0,00
11	Auszahlungen für Investitionsförderungsmaßnahmen	0,00	0,00	0,00	0,00	0,00
12	Auszahlungen für für den Erwerb von immateriellen Vermögensgegenständen	0,00	0,00	0,00	0,00	0,00
<b>13</b>	<b>Summe der Auszahlungen aus Investitionstätigkeit (Summe aus Nummer 7 bis 12)</b>	<b>14.249,21</b>	<b>0,00</b>	<b>27.938,59</b>	<b>27.938,59</b>	<b>0,00</b>
<b>14</b>	<b>Saldo aus Investitionstätigkeit (Saldo aus Nummer 6 und 13)</b>	<b>-14.249,21</b>	<b>0,00</b>	<b>-27.938,59</b>	<b>-27.938,59</b>	<b>0,00</b>
15	Aktivierete Eigenleistung	0,00	0,00	0,00	0,00	0,00
<b>16</b>	<b>Gesamtkosten der Maßnahme (Summe aus Nummer 13 und 15)</b>	<b>-14.249,21</b>	<b>0,00</b>	<b>-27.938,59</b>	<b>-27.938,59</b>	<b>0,00</b>

Maßnahme: 0012711000

**Erwerb bew. Vermögensgegenstände - Nachlass Rohrer**

01	Einzahlungen aus Investitionszuwendungen	0,00	0,00	0,00	0,00	0,00
02	Einzahlungen aus Inverstitinsbeiträge u. ä. Entgelte für Investitionstätigkeit	0,00	0,00	0,00	0,00	0,00
03	Einzahlungen aus der Veräußerung von Sachvermögen	0,00	0,00	0,00	0,00	0,00
04	Einzahlungen aus der Veräußerung von Finanzvermögen	0,00	0,00	0,00	0,00	0,00
05	Einzahlung für sonstige Investitionstätigkeit	0,00	0,00	0,00	0,00	0,00
<b>06</b>	<b>Summe der Einzahlungen aus Investitionstätigkeit (Summe aus Nummer 1 bis 5)</b>	<b>0,00</b>	<b>0,00</b>	<b>0,00</b>	<b>0,00</b>	<b>0,00</b>
07	Auszahlungen für den Erwerb von Grundstücken und Gebäuden	0,00	0,00	0,00	0,00	0,00
08	Auszahlungen für Baumaßnahmen	0,00	0,00	0,00	0,00	0,00
09	Auszahlungen für den Erwerb von beweglichem Sachvermögen	5.598,90	0,00	0,00	0,00	0,00
10	Auszahlungen für den Erwerb von Finanzvermögen	0,00	0,00	0,00	0,00	0,00
11	Auszahlungen für Investitionsförderungsmaßnahmen	0,00	0,00	0,00	0,00	0,00
12	Auszahlungen für für den Erwerb von immateriellen Vermögensgegenständen	0,00	0,00	0,00	0,00	0,00
<b>13</b>	<b>Summe der Auszahlungen aus Investitionstätigkeit (Summe aus Nummer 7 bis 12)</b>	<b>5.598,90</b>	<b>0,00</b>	<b>0,00</b>	<b>0,00</b>	<b>0,00</b>
<b>14</b>	<b>Saldo aus Investitionstätigkeit (Saldo aus Nummer 6 und 13)</b>	<b>-5.598,90</b>	<b>0,00</b>	<b>0,00</b>	<b>0,00</b>	<b>0,00</b>
15	Aktivierete Eigenleistung	0,00	0,00	0,00	0,00	0,00
<b>16</b>	<b>Gesamtkosten der Maßnahme (Summe aus Nummer 13 und 15)</b>	<b>-5.598,90</b>	<b>0,00</b>	<b>0,00</b>	<b>0,00</b>	<b>0,00</b>

**Teilfinanzrechnung 2018****28.10****B. Nachweis einzelner Investitionsmaßnahmen**

Produktbereich: 28 Sonstige Kulturpflege  
 Produktgruppe: 28.10 Sonstige Kulturpflege

lfd. Nr.	Investitionsmaßnahmen oberhalb der festgesetzten Wertgrenze	Ergebnis 2017	Fortgeschriebener Ansatz 2018	Ergebnis 2018	Vergleich fortgeschriebener Ansatz/ Ergebnis 2018	Ermächtigungsübertragung
		1	2	3	4	5

Maßnahme: 1612701000

**Große Stallung - Ausstattung**

01	Einzahlungen aus Investitionszuwendungen	0,00	0,00	0,00	0,00	0,00
02	Einzahlungen aus Inverstitinsbeiträge u. ä. Entgelte für Investitionstätigkeit	0,00	0,00	0,00	0,00	0,00
03	Einzahlungen aus der Veräußerung von Sachvermögen	0,00	0,00	0,00	0,00	0,00
04	Einzahlungen aus der Veräußerung von Finanzvermögen	0,00	0,00	0,00	0,00	0,00
05	Einzahlung für sonstige Investitionstätigkeit	0,00	0,00	0,00	0,00	0,00
<b>06</b>	<b>Summe der Einzahlungen aus Investitionstätigkeit (Summe aus Nummer 1 bis 5)</b>	<b>0,00</b>	<b>0,00</b>	<b>0,00</b>	<b>0,00</b>	<b>0,00</b>
07	Auszahlungen für den Erwerb von Grundstücken und Gebäuden	0,00	0,00	0,00	0,00	0,00
08	Auszahlungen für Baumaßnahmen	3.793,09	2.000,00	0,00	-2.000,00	0,00
09	Auszahlungen für den Erwerb von beweglichem Sachvermögen	0,00	0,00	0,00	0,00	0,00
10	Auszahlungen für den Erwerb von Finanzvermögen	0,00	0,00	0,00	0,00	0,00
11	Auszahlungen für Investitionsförderungsmaßnahmen	0,00	0,00	0,00	0,00	0,00
12	Auszahlungen für für den Erwerb von immateriellen Vermögensgegenständen	0,00	0,00	0,00	0,00	0,00
<b>13</b>	<b>Summe der Auszahlungen aus Investitionstätigkeit (Summe aus Nummer 7 bis 12)</b>	<b>3.793,09</b>	<b>2.000,00</b>	<b>0,00</b>	<b>-2.000,00</b>	<b>0,00</b>
<b>14</b>	<b>Saldo aus Investitionstätigkeit (Saldo aus Nummer 6 und 13)</b>	<b>-3.793,09</b>	<b>-2.000,00</b>	<b>0,00</b>	<b>2.000,00</b>	<b>0,00</b>
15	Aktivierete Eigenleistung	0,00	0,00	0,00	0,00	0,00
<b>16</b>	<b>Gesamtkosten der Maßnahme (Summe aus Nummer 13 und 15)</b>	<b>-3.793,09</b>	<b>-2.000,00</b>	<b>0,00</b>	<b>2.000,00</b>	<b>0,00</b>

Maßnahme: 1712701000

**Große Stallung - Lichtsteuereinheit**

01	Einzahlungen aus Investitionszuwendungen	0,00	0,00	0,00	0,00	0,00
02	Einzahlungen aus Inverstitinsbeiträge u. ä. Entgelte für Investitionstätigkeit	0,00	0,00	0,00	0,00	0,00
03	Einzahlungen aus der Veräußerung von Sachvermögen	0,00	0,00	0,00	0,00	0,00
04	Einzahlungen aus der Veräußerung von Finanzvermögen	0,00	0,00	0,00	0,00	0,00
05	Einzahlung für sonstige Investitionstätigkeit	0,00	0,00	0,00	0,00	0,00
<b>06</b>	<b>Summe der Einzahlungen aus Investitionstätigkeit (Summe aus Nummer 1 bis 5)</b>	<b>0,00</b>	<b>0,00</b>	<b>0,00</b>	<b>0,00</b>	<b>0,00</b>
07	Auszahlungen für den Erwerb von Grundstücken und Gebäuden	0,00	0,00	0,00	0,00	0,00
08	Auszahlungen für Baumaßnahmen	1.027,15	0,00	0,00	0,00	0,00
09	Auszahlungen für den Erwerb von beweglichem Sachvermögen	0,00	0,00	0,00	0,00	0,00
10	Auszahlungen für den Erwerb von Finanzvermögen	0,00	0,00	0,00	0,00	0,00
11	Auszahlungen für Investitionsförderungsmaßnahmen	0,00	0,00	0,00	0,00	0,00
12	Auszahlungen für für den Erwerb von immateriellen Vermögensgegenständen	0,00	0,00	0,00	0,00	0,00
<b>13</b>	<b>Summe der Auszahlungen aus Investitionstätigkeit (Summe aus Nummer 7 bis 12)</b>	<b>1.027,15</b>	<b>0,00</b>	<b>0,00</b>	<b>0,00</b>	<b>0,00</b>
<b>14</b>	<b>Saldo aus Investitionstätigkeit (Saldo aus Nummer 6 und 13)</b>	<b>-1.027,15</b>	<b>0,00</b>	<b>0,00</b>	<b>0,00</b>	<b>0,00</b>
15	Aktivierete Eigenleistung	0,00	0,00	0,00	0,00	0,00
<b>16</b>	<b>Gesamtkosten der Maßnahme (Summe aus Nummer 13 und 15)</b>	<b>-1.027,15</b>	<b>0,00</b>	<b>0,00</b>	<b>0,00</b>	<b>0,00</b>

**Teilfinanzrechnung 2018****28.10****B. Nachweis einzelner Investitionsmaßnahmen**

Produktbereich: 28 Sonstige Kulturpflege  
 Produktgruppe: 28.10 Sonstige Kulturpflege

lfd. Nr.	Investitionsmaßnahmen oberhalb der festgesetzten Wertgrenze	Ergebnis 2017	Fortgeschriebener Ansatz 2018	Ergebnis 2018	Vergleich fortgeschriebener Ansatz/ Ergebnis 2018	Ermächtigungsübertragung
		1	2	3	4	5

Maßnahme: 1712702000

**Palais Adelman - Schließanlage Haustür**

in EUR						
1	2	3	4	5		
01	Einzahlungen aus Investitionszuwendungen	0,00	0,00	0,00	0,00	0,00
02	Einzahlungen aus Inverstitinsbeiträge u. ä. Entgelte für Investitionstätigkeit	0,00	0,00	0,00	0,00	0,00
03	Einzahlungen aus der Veräußerung von Sachvermögen	0,00	0,00	0,00	0,00	0,00
04	Einzahlungen aus der Veräußerung von Finanzvermögen	0,00	0,00	0,00	0,00	0,00
05	Einzahlung für sonstige Investitionstätigkeit	0,00	0,00	0,00	0,00	0,00
<b>06</b>	<b>Summe der Einzahlungen aus Investitionstätigkeit (Summe aus Nummer 1 bis 5)</b>	<b>0,00</b>	<b>0,00</b>	<b>0,00</b>	<b>0,00</b>	<b>0,00</b>
07	Auszahlungen für den Erwerb von Grundstücken und Gebäuden	0,00	0,00	0,00	0,00	0,00
08	Auszahlungen für Baumaßnahmen	0,00	0,00	0,00	0,00	1.500,00
09	Auszahlungen für den Erwerb von beweglichem Sachvermögen	0,00	0,00	0,00	0,00	0,00
10	Auszahlungen für den Erwerb von Finanzvermögen	0,00	0,00	0,00	0,00	0,00
11	Auszahlungen für Investitionsförderungsmaßnahmen	0,00	0,00	0,00	0,00	0,00
12	Auszahlungen für für den Erwerb von immateriellen Vermögensgegenständen	0,00	0,00	0,00	0,00	0,00
<b>13</b>	<b>Summe der Auszahlungen aus Investitionstätigkeit (Summe aus Nummer 7 bis 12)</b>	<b>0,00</b>	<b>0,00</b>	<b>0,00</b>	<b>0,00</b>	<b>1.500,00</b>
<b>14</b>	<b>Saldo aus Investitionstätigkeit (Saldo aus Nummer 6 und 13)</b>	<b>0,00</b>	<b>0,00</b>	<b>0,00</b>	<b>0,00</b>	<b>-1.500,00</b>
15	Aktivierete Eigenleistung	0,00	0,00	0,00	0,00	0,00
<b>16</b>	<b>Gesamtkosten der Maßnahme (Summe aus Nummer 13 und 15)</b>	<b>0,00</b>	<b>0,00</b>	<b>0,00</b>	<b>0,00</b>	<b>-1.500,00</b>

Maßnahme: 1812701000

**Zuschuss Theatermenschen - Bühne**

Die Stadt trägt ca. 1/3 der Kosten, dafür kann sie die Bühne auf dem Schloss nutzen, z. B. für die Heimattage.

01	Einzahlungen aus Investitionszuwendungen	0,00	0,00	0,00	0,00	0,00
02	Einzahlungen aus Inverstitinsbeiträge u. ä. Entgelte für Investitionstätigkeit	0,00	0,00	0,00	0,00	0,00
03	Einzahlungen aus der Veräußerung von Sachvermögen	0,00	0,00	0,00	0,00	0,00
04	Einzahlungen aus der Veräußerung von Finanzvermögen	0,00	0,00	0,00	0,00	0,00
05	Einzahlung für sonstige Investitionstätigkeit	0,00	0,00	0,00	0,00	0,00
<b>06</b>	<b>Summe der Einzahlungen aus Investitionstätigkeit (Summe aus Nummer 1 bis 5)</b>	<b>0,00</b>	<b>0,00</b>	<b>0,00</b>	<b>0,00</b>	<b>0,00</b>
07	Auszahlungen für den Erwerb von Grundstücken und Gebäuden	0,00	0,00	0,00	0,00	0,00
08	Auszahlungen für Baumaßnahmen	0,00	0,00	0,00	0,00	0,00
09	Auszahlungen für den Erwerb von beweglichem Sachvermögen	0,00	0,00	0,00	0,00	0,00
10	Auszahlungen für den Erwerb von Finanzvermögen	0,00	0,00	0,00	0,00	0,00
11	Auszahlungen für Investitionsförderungsmaßnahmen	0,00	7.000,00	7.000,00	0,00	0,00
12	Auszahlungen für für den Erwerb von immateriellen Vermögensgegenständen	0,00	0,00	0,00	0,00	0,00
<b>13</b>	<b>Summe der Auszahlungen aus Investitionstätigkeit (Summe aus Nummer 7 bis 12)</b>	<b>0,00</b>	<b>7.000,00</b>	<b>7.000,00</b>	<b>0,00</b>	<b>0,00</b>
<b>14</b>	<b>Saldo aus Investitionstätigkeit (Saldo aus Nummer 6 und 13)</b>	<b>0,00</b>	<b>-7.000,00</b>	<b>-7.000,00</b>	<b>0,00</b>	<b>0,00</b>
15	Aktivierete Eigenleistung	0,00	0,00	0,00	0,00	0,00
<b>16</b>	<b>Gesamtkosten der Maßnahme (Summe aus Nummer 13 und 15)</b>	<b>0,00</b>	<b>-7.000,00</b>	<b>-7.000,00</b>	<b>0,00</b>	<b>0,00</b>



**Teilfinanzrechnung 2018****28.10****B. Nachweis einzelner Investitionsmaßnahmen**

Produktbereich: 28 Sonstige Kulturpflege  
 Produktgruppe: 28.10 Sonstige Kulturpflege

Ifd. Nr.	Investitionsmaßnahmen oberhalb der festgesetzten Wertgrenze	Ergebnis 2017	Fortgeschriebener Ansatz 2018	Ergebnis 2018	Vergleich fortgeschriebener Ansatz/ Ergebnis 2018	Ermächtigungsübertragung
		in EUR				
		1	2	3	4	5

Maßnahme: 1812702000

**Stolpersteine**

fortlaufendes Projekt, jedes Jahr werden Steine beantragt

01	Einzahlungen aus Investitionszuwendungen	0,00	0,00	0,00	0,00	0,00
02	Einzahlungen aus Investitionsbeiträge u. ä. Entgelte für Investitionstätigkeit	0,00	0,00	0,00	0,00	0,00
03	Einzahlungen aus der Veräußerung von Sachvermögen	0,00	0,00	0,00	0,00	0,00
04	Einzahlungen aus der Veräußerung von Finanzvermögen	0,00	0,00	0,00	0,00	0,00
05	Einzahlung für sonstige Investitionstätigkeit	0,00	0,00	0,00	0,00	0,00
<b>06</b>	<b>Summe der Einzahlungen aus Investitionstätigkeit (Summe aus Nummer 1 bis 5)</b>	<b>0,00</b>	<b>0,00</b>	<b>0,00</b>	<b>0,00</b>	<b>0,00</b>
07	Auszahlungen für den Erwerb von Grundstücken und Gebäuden	0,00	0,00	0,00	0,00	0,00
08	Auszahlungen für Baumaßnahmen	0,00	3.000,00	0,00	-3.000,00	0,00
09	Auszahlungen für den Erwerb von beweglichem Sachvermögen	0,00	0,00	0,00	0,00	0,00
10	Auszahlungen für den Erwerb von Finanzvermögen	0,00	0,00	0,00	0,00	0,00
11	Auszahlungen für Investitionsförderungsmaßnahmen	0,00	0,00	0,00	0,00	0,00
12	Auszahlungen für für den Erwerb von immateriellen Vermögensgegenständen	0,00	0,00	0,00	0,00	0,00
<b>13</b>	<b>Summe der Auszahlungen aus Investitionstätigkeit (Summe aus Nummer 7 bis 12)</b>	<b>0,00</b>	<b>3.000,00</b>	<b>0,00</b>	<b>-3.000,00</b>	<b>0,00</b>
<b>14</b>	<b>Saldo aus Investitionstätigkeit (Saldo aus Nummer 6 und 13)</b>	<b>0,00</b>	<b>-3.000,00</b>	<b>0,00</b>	<b>3.000,00</b>	<b>0,00</b>
15	Aktivierter Eigenleistung	0,00	0,00	0,00	0,00	0,00
<b>16</b>	<b>Gesamtkosten der Maßnahme (Summe aus Nummer 13 und 15)</b>	<b>0,00</b>	<b>-3.000,00</b>	<b>0,00</b>	<b>3.000,00</b>	<b>0,00</b>

# Produktgruppe

**42.10**

<b>Produktbereich</b>	<b>42</b>	Sport und Bäder
<b>Produktgruppe</b>	<b>42.10</b>	Förderung des Sports

**verantwortlich**

Haupt- Personal- und Organisationsamt

**Beschreibung**

Das Produkt beinhaltet die ideelle, materielle und finanzielle Förderung des organisierten und nichtorganisierten Sports.

- Ansprechpartner für alle Belange des Sports
- Sportförderung der Vereine und Jugend
- Organisation und Durchführung der jährlichen Sportlerehrung
- Organisation und Durchführung weiterer Ehrungen, Empfänge, Sportgala
- Erstellen und Herausgabe der halbjährlichen Broschüre im Rahmen des Sponsoringprojekts mit AOK-Die Gesundheitskasse und der Kreissparkasse Ostalb "Ellwangen sportiv"
- Organisation und Durchführung der Veranstaltungen im Rahmen von "Ellwangen sportiv"
- Zusammenarbeit mit dem Stadtverband Sporttreibender Vereine
- Pflege der Kontakte zu Vereinen, Verbänden und sonstigen Veranstaltern
- Finanzierung eigener Sportveranstaltungen
- Sponsoring
- Grußworte
- Organisation des Sporttages im Rahmen des betrieblichen Gesundheitsmanagements
- Mitwirkung bei Fremdveranstaltungen
- Öffentlichkeitsarbeit / Werbung

**Produkt**

42.10.01 Sportförderung / Sportveranstaltungen

**Teilergebnisrechnung 2018****42.10**

Produktbereich: 42 Sport und Bäder  
 Produktgruppe: 42.10 Förderung des Sports

Ifd. Nr.	Ertrags- und Aufwandsarten	Ergebnis 2017	Fortgeschriebener Ansatz 2018	Ergebnis 2018	Vergleich fortgeschriebener Ansatz /Ist 2018	Ermächtigungsübertragung
		in EUR				
		1	2	3	4	5
01	Steuern und ähnliche Abgaben	0,00	0,00	0,00	0,00	0,00
02	Zuweisungen und Zuwendungen, Umlagen	10.500,00	10.500,00	9.950,00	-550,00	0,00
03	Aufgelöste Investitionszuwendungen und -beiträge	0,00	0,00	0,00	0,00	0,00
04	Sonstige Transfererträge	0,00	0,00	0,00	0,00	0,00
05	Entgelte für öffentliche Leistungen oder Einrichtungen	0,00	0,00	0,00	0,00	0,00
06	Sonstige privatrechtliche Leistungsentgelte	1.500,00	1.500,00	1.643,87	143,87	0,00
07	Kostenerstattungen und Kostenumlagen	0,00	0,00	0,00	0,00	0,00
08	Zinsen und ähnliche Erträge	0,00	0,00	0,00	0,00	0,00
09	Aktiviere Eigenleistungen und Bestandsveränderungen	0,00	0,00	0,00	0,00	0,00
10	Sonstige ordentliche Erträge	0,00	0,00	0,00	0,00	0,00
<b>11</b>	<b>Anteilige ordentliche Erträge (Summe aus Nummer 1 bis 10)</b>	<b>12.000,00</b>	<b>12.000,00</b>	<b>11.593,87</b>	<b>-406,13</b>	<b>0,00</b>
12	Personalaufwendungen	2.111,35	14.874,00	15.543,35	669,35	0,00
13	Versorgungsaufwendungen	0,00	0,00	0,00	0,00	0,00
14	Aufwendungen für Sach- und Dienstleistungen	18.998,31	32.000,00	34.915,65	2.915,65	0,00
15	Abschreibungen	0,00	0,00	0,00	0,00	0,00
16	Zinsen und ähnliche Aufwendungen	0,00	0,00	0,00	0,00	0,00
17	Transferaufwendungen	21.735,56	25.533,00	25.250,56	-282,44	0,00
18	Sonstige ordentliche Aufwendungen	485,84	440,00	1.211,99	771,99	0,00
<b>19</b>	<b>Anteilige ordentliche Aufwendungen (Summe aus Nummer 12 bis 18)</b>	<b>43.331,06</b>	<b>72.847,00</b>	<b>76.921,55</b>	<b>4.074,55</b>	<b>0,00</b>
<b>20</b>	<b>Anteiliges ordentliches Ergebnis (Saldo aus Nummer 11 und 19)</b>	<b>-31.331,06</b>	<b>-60.847,00</b>	<b>-65.327,68</b>	<b>-4.480,68</b>	<b>0,00</b>
21	Erträge aus internen Leistungen	0,00	0,00	0,00	0,00	0,00
22	Aufwendungen für internen Leistungen	0,00	0,00	0,00	0,00	0,00
23	kalkulatorische Kosten	0,00	0,00	0,00	0,00	0,00
<b>24</b>	<b>Kalkulatorisches Ergebnis (Saldo aus Nummer 21 und 23)</b>	<b>0,00</b>	<b>0,00</b>	<b>0,00</b>	<b>0,00</b>	<b>0,00</b>
<b>25</b>	<b>Nettoressourcenbedarf/-überschuss (Summe aus Nummer 20 und 24)</b>	<b>-31.331,06</b>	<b>-60.847,00</b>	<b>-65.327,68</b>	<b>-4.480,68</b>	<b>0,00</b>

**Teilfinanzrechnung mit Planvergleich 2018****42.10****Teil A**

**Produktbereich:** 42 Sport und Bäder  
**Produktgruppe:** 42.10 Förderung des Sports

Ifd. Nr.	Einzahlungs- und Auszahlungsarten	Ergebnis 2017	Fortgeschriebener Ansatz	Ergebnis	Vergleich fortgeschriebener Ansatz/ Ergebnis	Ermächtigungsübertragung
		in EUR				
		1	2	3	4	5
01	+ Summe der Einzahlungen aus laufender Verwaltungstätigkeit (ohne außerordentliche zahlungswirksame Erträge aus Vermögensveräußerung)	24.000,00	24.000,00	22.900,00	-1.100,00	0,00
02	- Summe der Auszahlungen aus laufender Verwaltungstätigkeit	86.662,12	145.694,00	147.390,14	1.696,14	0,00
<b>03</b>	<b>= Anteiliger Zahlungsmittelüberschuss/-bedarf aus laufender Verwaltungstätigkeit (Saldo aus Nummer 1 und 2)</b>	<b>-62.662,12</b>	<b>-121.694,00</b>	<b>-124.490,14</b>	<b>-2.796,14</b>	<b>0,00</b>
04	+ Einzahlungen aus Investitionszuwendungen	0,00	0,00	0,00	0,00	0,00
05	+ Einzahlungen aus Investitionsbeiträgen und ähnlichen Entgelten für Investitionstätigkeit	0,00	0,00	0,00	0,00	0,00
06	+ Einzahlungen aus der Veräußerung von Sachvermögen	0,00	0,00	0,00	0,00	0,00
07	+ Einzahlungen aus der Veräußerung von Finanzvermögen	0,00	0,00	0,00	0,00	0,00
08	+ Einzahlungen für sonstige Investitionen	0,00	0,00	0,00	0,00	0,00
<b>09</b>	<b>= Summe der Einzahlungen aus Investitionstätigkeit (Summe aus Nummer 4 bis 8)</b>	<b>0,00</b>	<b>0,00</b>	<b>0,00</b>	<b>0,00</b>	<b>0,00</b>
10	- Auszahlungen für den Erwerb von Grundstücken und Gebäuden	0,00	0,00	0,00	0,00	0,00
11	- Auszahlungen für Baumaßnahmen	0,00	0,00	0,00	0,00	0,00
12	- Auszahlungen für den Erwerb von beweglichem Sachvermögen	0,00	0,00	0,00	0,00	0,00
13	- Auszahlungen für den Erwerb von Finanzvermögen	0,00	0,00	0,00	0,00	0,00
14	- Auszahlungen für Investitionsförderungsmaßnahmen	0,00	0,00	0,00	0,00	0,00
15	- Auszahlungen für den Erwerb von immateriellen Vermögensgegenständen	0,00	0,00	0,00	0,00	0,00
<b>16</b>	<b>= Summe der Auszahlungen aus Investitionstätigkeit (Summe aus Nummer 10 bis 15)</b>	<b>0,00</b>	<b>0,00</b>	<b>0,00</b>	<b>0,00</b>	<b>0,00</b>
<b>17</b>	<b>= Anteiliger Finanzierungsmittelüberschuss/-bedarf aus Investitionstätigkeit (Saldo aus Nummer 9 und 16)</b>	<b>0,00</b>	<b>0,00</b>	<b>0,00</b>	<b>0,00</b>	<b>0,00</b>
<b>18</b>	<b>= Anteiliger Finanzierungsmittelüberschuss/-bedarf (Summe aus Nummer 3 und 17)</b>	<b>-62.662,12</b>	<b>-121.694,00</b>	<b>-124.490,14</b>	<b>-2.796,14</b>	<b>0,00</b>

# Produktgruppe

**42.40**

<b>Produktbereich</b>	<b>42</b>	Sport und Bäder
<b>Produktgruppe</b>	<b>42.40</b>	Bäder

**verantwortlich**

Stadtkämmerei

**Beschreibung**

Ausgleich des Fehlbetrages der Versorgungs- und Bädergesellschaft mbH, welcher durch den Betrieb des Ellwanger Wellenbades sowie der Freibäder Kressbachsee und Limesfreibad entsteht.

Verhandlungen mit der Versorgungs- und Bädergesellschaft mbH über die strategische Ausrichtung der Bäder finden im Bereich Beteiligungsmanagement statt (Produkt 11.12.04).

**Produkt**

42.40.02 Bereitstellung und Betrieb von Bädern

**Teilergebnisrechnung 2018****42.40**

Produktbereich: 42 Sport und Bäder  
 Produktgruppe: 42.40 Bäder

Ifd. Nr.	Ertrags- und Aufwandsarten	Ergebnis 2017	Fortgeschriebener Ansatz 2018	Ergebnis 2018	Vergleich fortgeschriebener Ansatz /Ist 2018	Ermächtigungsübertragung
		in EUR				
		1	2	3	4	5
01	Steuern und ähnliche Abgaben	0,00	0,00	0,00	0,00	0,00
02	Zuweisungen und Zuwendungen, Umlagen	0,00	0,00	0,00	0,00	0,00
03	Aufgelöste Investitionszuwendungen und -beiträge	0,00	0,00	0,00	0,00	0,00
04	Sonstige Transfererträge	0,00	0,00	0,00	0,00	0,00
05	Entgelte für öffentliche Leistungen oder Einrichtungen	0,00	0,00	0,00	0,00	0,00
06	Sonstige privatrechtliche Leistungsentgelte	0,00	0,00	0,00	0,00	0,00
07	Kostenerstattungen und Kostenumlagen	0,00	0,00	0,00	0,00	0,00
08	Zinsen und ähnliche Erträge	0,00	0,00	0,00	0,00	0,00
09	Aktiviere Eigenleistungen und Bestandsveränderungen	0,00	0,00	0,00	0,00	0,00
10	Sonstige ordentliche Erträge	0,00	0,00	0,00	0,00	0,00
<b>11</b>	<b>Anteilige ordentliche Erträge (Summe aus Nummer 1 bis 10)</b>	<b>0,00</b>	<b>0,00</b>	<b>0,00</b>	<b>0,00</b>	<b>0,00</b>
12	Personalaufwendungen	0,00	0,00	0,00	0,00	0,00
13	Versorgungsaufwendungen	0,00	0,00	0,00	0,00	0,00
14	Aufwendungen für Sach- und Dienstleistungen	0,00	0,00	0,00	0,00	0,00
15	Abschreibungen	0,00	0,00	0,00	0,00	0,00
16	Zinsen und ähnliche Aufwendungen	0,00	0,00	0,00	0,00	0,00
17	Transferaufwendungen	400.000,00	700.000,00	700.000,00	0,00	0,00
18	Sonstige ordentliche Aufwendungen	0,00	0,00	0,00	0,00	0,00
<b>19</b>	<b>Anteilige ordentliche Aufwendungen (Summe aus Nummer 12 bis 18)</b>	<b>400.000,00</b>	<b>700.000,00</b>	<b>700.000,00</b>	<b>0,00</b>	<b>0,00</b>
<b>20</b>	<b>Anteiliges ordentliches Ergebnis (Saldo aus Nummer 11 und 19)</b>	<b>-400.000,00</b>	<b>-700.000,00</b>	<b>-700.000,00</b>	<b>0,00</b>	<b>0,00</b>
21	Erträge aus internen Leistungen	0,00	0,00	0,00	0,00	0,00
22	Aufwendungen für internen Leistungen	0,00	0,00	0,00	0,00	0,00
23	kalkulatorische Kosten	0,00	0,00	0,00	0,00	0,00
<b>24</b>	<b>Kalkulatorisches Ergebnis (Saldo aus Nummer 21 und 23)</b>	<b>0,00</b>	<b>0,00</b>	<b>0,00</b>	<b>0,00</b>	<b>0,00</b>
<b>25</b>	<b>Nettoressourcenbedarf/-überschuss (Summe aus Nummer 20 und 24)</b>	<b>-400.000,00</b>	<b>-700.000,00</b>	<b>-700.000,00</b>	<b>0,00</b>	<b>0,00</b>

**Teilfinanzrechnung mit Planvergleich 2018****42.40****Teil A**

Produktbereich: 42 Sport und Bäder  
 Produktgruppe: 42.40 Bäder

Ifd. Nr.	Einzahlungs- und Auszahlungsarten	Ergebnis 2017	Fortgeschriebener Ansatz	Ergebnis	Vergleich fortgeschriebener Ansatz/ Ergebnis	Ermächtigungsübertragung
		in EUR				
		1	2	3	4	5
01	+ Summe der Einzahlungen aus laufender Verwaltungstätigkeit (ohne außerordentliche zahlungswirksame Erträge aus Vermögensveräußerung)	0,00	0,00	0,00	0,00	0,00
02	- Summe der Auszahlungen aus laufender Verwaltungstätigkeit	800.000,00	1.400.000,00	1.400.000,00	0,00	0,00
<b>03</b>	<b>= Anteiliger Zahlungsmittelüberschuss/-bedarf aus laufender Verwaltungstätigkeit (Saldo aus Nummer 1 und 2)</b>	<b>-800.000,00</b>	<b>-1.400.000,00</b>	<b>-1.400.000,00</b>	<b>0,00</b>	<b>0,00</b>
04	+ Einzahlungen aus Investitionszuwendungen	0,00	0,00	0,00	0,00	0,00
05	+ Einzahlungen aus Investitionsbeiträgen und ähnlichen Entgelten für Investitionstätigkeit	0,00	0,00	0,00	0,00	0,00
06	+ Einzahlungen aus der Veräußerung von Sachvermögen	0,00	0,00	0,00	0,00	0,00
07	+ Einzahlungen aus der Veräußerung von Finanzvermögen	0,00	0,00	0,00	0,00	0,00
08	+ Einzahlungen für sonstige Investitionen	0,00	0,00	0,00	0,00	0,00
<b>09</b>	<b>= Summe der Einzahlungen aus Investitionstätigkeit (Summe aus Nummer 4 bis 8)</b>	<b>0,00</b>	<b>0,00</b>	<b>0,00</b>	<b>0,00</b>	<b>0,00</b>
10	- Auszahlungen für den Erwerb von Grundstücken und Gebäuden	0,00	0,00	0,00	0,00	0,00
11	- Auszahlungen für Baumaßnahmen	0,00	0,00	0,00	0,00	0,00
12	- Auszahlungen für den Erwerb von beweglichem Sachvermögen	0,00	0,00	0,00	0,00	0,00
13	- Auszahlungen für den Erwerb von Finanzvermögen	0,00	0,00	0,00	0,00	0,00
14	- Auszahlungen für Investitionsförderungsmaßnahmen	0,00	0,00	0,00	0,00	0,00
15	- Auszahlungen für den Erwerb von immateriellen Vermögensgegenständen	0,00	0,00	0,00	0,00	0,00
<b>16</b>	<b>= Summe der Auszahlungen aus Investitionstätigkeit (Summe aus Nummer 10 bis 15)</b>	<b>0,00</b>	<b>0,00</b>	<b>0,00</b>	<b>0,00</b>	<b>0,00</b>
<b>17</b>	<b>= Anteiliger Finanzierungsmittelüberschuss/-bedarf aus Investitionstätigkeit (Saldo aus Nummer 9 und 16)</b>	<b>0,00</b>	<b>0,00</b>	<b>0,00</b>	<b>0,00</b>	<b>0,00</b>
<b>18</b>	<b>= Anteiliger Finanzierungsmittelüberschuss/-bedarf (Summe aus Nummer 3 und 17)</b>	<b>-800.000,00</b>	<b>-1.400.000,00</b>	<b>-1.400.000,00</b>	<b>0,00</b>	<b>0,00</b>

# Produktgruppe

**51.10**

<b>Produktbereich</b>	<b>51</b>	Räumliche Planung und Entwicklung
<b>Produktgruppe</b>	<b>51.10</b>	Stadtentwicklung, Städtebauliche Planung, Verkehrsplanung und Stadterneuerung

**verantwortlich**

Stabsstelle Konversion/Stadtsanierung, Amt für Stadtentwicklung und Wirtschaftsförderung

**Beschreibung**

- Stadtentwicklung
- Städtebauliche Rahmenplanung, informelle Planung, Innenentwicklung
- Städtebaulicher und stadträumlicher Entwurf, Konzepte zu Bebauung und Freiraum, Stadtgestaltung
- Verbindliche Bauleitplanung
- Bauplanungs- und artenschutzrechtliche Ausgleichsmaßnahmen, bauplanungsrechtliches Ökokonto
- Übergeordnete Konzepte für Spiel- und Grünflächen sowie Freizeitanlagen
- Städtebauliche Verträge
- Verkehrsentwicklungsplan und Radwegekonzept
- Konzepte zur Verkehrslenkung und Steuerung, Verkehrsplanung
- Wohnungsbauförderung und Wohnungsversorgung
- Abwicklung von Sanierungsverfahren
- Konversion

Hinweis: Die vollständigen Produktbeschreibungen zu allen enthaltenen Produkten sind im Produktplan Ellwangen zu finden.

**Produkt**

51.10.01	Stadtplanung
51.10.06	Verkehrsentwicklungsplan
51.10.09	Städtebaul. Sanierungsmaßnahmen und städtebaul. Maßnahmen nach Sonderprogrammen
51.10.15	Konversion
51.10.16	Landesgartenschau



**Teilergebnisrechnung 2018****51.10**

**Produktbereich:** 51  
**Produktgruppe:** 51.10

Räumliche Planung und Entwicklung  
 Stadtentwicklung, Städtebauliche Planung, Verkehrsplanung und Stadterneuerung

lfd. Nr.	Ertrags- und Aufwandsarten	Ergebnis 2017	Fortgeschriebener Ansatz 2018	Ergebnis 2018	Vergleich fortgeschriebener Ansatz /Ist 2018	Ermächtigungsübertragung
		in EUR				
		1	2	3	4	5
01	Steuern und ähnliche Abgaben	0,00	0,00	0,00	0,00	0,00
02	Zuweisungen und Zuwendungen, Umlagen	0,00	0,00	1.000,00	1.000,00	0,00
03	Aufgelöste Investitionszuwendungen und -beiträge	0,00	0,00	0,00	0,00	0,00
04	Sonstige Transfererträge	0,00	0,00	0,00	0,00	0,00
05	Entgelte für öffentliche Leistungen oder Einrichtungen	0,00	0,00	0,00	0,00	0,00
06	Sonstige privatrechtliche Leistungsentgelte	126.334,84	240.000,00	536.409,79	296.409,79	0,00
07	Kostenerstattungen und Kostenumlagen	2.228,05	50.500,00	16.535,52	-33.964,48	0,00
08	Zinsen und ähnliche Erträge	0,00	0,00	0,00	0,00	0,00
09	Aktiviere Eigenleistungen und Bestandsveränderungen	0,00	0,00	0,00	0,00	0,00
10	Sonstige ordentliche Erträge	0,00	0,00	0,00	0,00	0,00
<b>11</b>	<b>Anteilige ordentliche Erträge (Summe aus Nummer 1 bis 10)</b>	<b>128.562,89</b>	<b>290.500,00</b>	<b>553.945,31</b>	<b>263.445,31</b>	<b>0,00</b>
12	Personalaufwendungen	584.637,89	673.847,00	660.182,91	-13.664,09	0,00
13	Versorgungsaufwendungen	0,00	0,00	0,00	0,00	0,00
14	Aufwendungen für Sach- und Dienstleistungen	248.272,38	542.500,00	524.551,20	-17.948,80	0,00
15	Abschreibungen	1.534,22	179,00	8.377,47	8.198,47	0,00
16	Zinsen und ähnliche Aufwendungen	0,00	0,00	0,00	0,00	0,00
17	Transferaufwendungen	3.814,00	3.500,00	3.814,00	314,00	0,00
18	Sonstige ordentliche Aufwendungen	456.902,98	555.170,00	358.310,14	-196.859,86	0,00
<b>19</b>	<b>Anteilige ordentliche Aufwendungen (Summe aus Nummer 12 bis 18)</b>	<b>1.295.161,47</b>	<b>1.775.196,00</b>	<b>1.555.235,72</b>	<b>-219.960,28</b>	<b>0,00</b>
<b>20</b>	<b>Anteiliges ordentliches Ergebnis (Saldo aus Nummer 11 und 19)</b>	<b>-1.166.598,58</b>	<b>-1.484.696,00</b>	<b>-1.001.290,41</b>	<b>483.405,59</b>	<b>0,00</b>
21	Erträge aus internen Leistungen	3.500,00	6.000,00	6.000,00	0,00	0,00
22	Aufwendungen für internen Leistungen	0,00	0,00	0,00	0,00	0,00
23	kalkulatorische Kosten	0,00	0,00	0,00	0,00	0,00
<b>24</b>	<b>Kalkulatorisches Ergebnis (Saldo aus Nummer 21 und 23)</b>	<b>3.500,00</b>	<b>6.000,00</b>	<b>6.000,00</b>	<b>0,00</b>	<b>0,00</b>
<b>25</b>	<b>Nettoressourcenbedarf/-überschuss (Summe aus Nummer 20 und 24)</b>	<b>-1.163.098,58</b>	<b>-1.478.696,00</b>	<b>-995.290,41</b>	<b>483.405,59</b>	<b>0,00</b>

**Teilfinanzrechnung mit Planvergleich 2018****51.10****Teil A**

**Produktbereich:** 51 Räumliche Planung und Entwicklung  
**Produktgruppe:** 51.10 Stadtentwicklung, Städtebauliche Planung, Verkehrsplanung und Stadterneuerung

Ifd. Nr.	Einzahlungs- und Auszahlungsarten	Ergebnis 2017	Fortgeschriebener Ansatz	Ergebnis	Vergleich fortgeschriebener Ansatz/ Ergebnis	Ermächtigungsübertragung
		in EUR				
		1	2	3	4	5
01	+ Summe der Einzahlungen aus laufender Verwaltungstätigkeit (ohne außerordentliche zahlungswirksame Erträge aus Vermögensveräußerung)	247.177,72	581.000,00	1.075.588,74	494.588,74	0,00
02	- Summe der Auszahlungen aus laufender Verwaltungstätigkeit	2.457.114,74	3.550.034,00	2.761.029,58	-789.004,42	0,00
<b>03</b>	<b>= Anteiliger Zahlungsmittelüberschuss/-bedarf aus laufender Verwaltungstätigkeit (Saldo aus Nummer 1 und 2)</b>	<b>-2.209.937,02</b>	<b>-2.969.034,00</b>	<b>-1.685.440,84</b>	<b>1.283.593,16</b>	<b>0,00</b>
04	+ Einzahlungen aus Investitionszuwendungen	1.184.964,00	5.782.000,00	2.654.821,00	-3.127.179,00	1.000.000,00
05	+ Einzahlungen aus Investitionsbeiträgen und ähnlichen Entgelten für Investitionstätigkeit	0,00	0,00	0,00	0,00	0,00
06	+ Einzahlungen aus der Veräußerung von Sachvermögen	1.420.888,80	0,00	0,00	0,00	0,00
07	+ Einzahlungen aus der Veräußerung von Finanzvermögen	0,00	0,00	0,00	0,00	0,00
08	+ Einzahlungen für sonstige Investitionen	6.756,82	0,00	4.212,92	4.212,92	0,00
<b>09</b>	<b>= Summe der Einzahlungen aus Investitionstätigkeit (Summe aus Nummer 4 bis 8)</b>	<b>2.612.609,62</b>	<b>5.782.000,00</b>	<b>2.659.033,92</b>	<b>-3.122.966,08</b>	<b>1.000.000,00</b>
10	- Auszahlungen für den Erwerb von Grundstücken und Gebäuden	4.471.093,50	800.000,00	159.279,12	-640.720,88	0,00
11	- Auszahlungen für Baumaßnahmen	436.265,00	8.770.000,00	2.866.608,52	-5.903.391,48	2.377.500,00
12	- Auszahlungen für den Erwerb von beweglichem Sachvermögen	-47.914,74	-30.000,00	-3.376,50	26.623,50	0,00
13	- Auszahlungen für den Erwerb von Finanzvermögen	0,00	0,00	-102.000,00	-102.000,00	0,00
14	- Auszahlungen für Investitionsförderungsmaßnahmen	678.890,62	1.700.000,00	696.985,02	-1.003.014,98	220.500,00
15	- Auszahlungen für den Erwerb von immateriellen Vermögensgegenständen	0,00	0,00	0,00	0,00	0,00
<b>16</b>	<b>= Summe der Auszahlungen aus Investitionstätigkeit (Summe aus Nummer 10 bis 15)</b>	<b>5.634.163,86</b>	<b>11.300.000,00</b>	<b>3.828.249,16</b>	<b>-7.471.750,84</b>	<b>2.598.000,00</b>
<b>17</b>	<b>= Anteiliger Finanzierungsmittelüberschuss/-bedarf aus Investitionstätigkeit (Saldo aus Nummer 9 und 16)</b>	<b>-3.021.554,24</b>	<b>-5.518.000,00</b>	<b>-1.169.215,24</b>	<b>4.348.784,76</b>	<b>-1.598.000,00</b>
<b>18</b>	<b>= Anteiliger Finanzierungsmittelüberschuss/-bedarf (Summe aus Nummer 3 und 17)</b>	<b>-5.231.491,26</b>	<b>-8.487.034,00</b>	<b>-2.854.656,08</b>	<b>5.632.377,92</b>	<b>-1.598.000,00</b>

**Teilfinanzrechnung 2018****51.10****B. Nachweis einzelner Investitionsmaßnahmen**

**Produktbereich:** 51 Räumliche Planung und Entwicklung  
**Produktgruppe:** 51.10 Stadtentwicklung, Städtebauliche Planung, Verkehrsplanung und Stadterneuerung

lfd. Nr.	Investitionsmaßnahmen oberhalb der festgesetzten Wertgrenze	Ergebnis 2017	Fortgeschriebener Ansatz 2018	Ergebnis 2018	Vergleich fortgeschriebener Ansatz/ Ergebnis 2018	Ermächtigungsübertragung
		1	2	3	4	5

**Maßnahme: 0002601000**  
**Stadtsanierung Mühlberg**

in EUR						
		1	2	3	4	5
01	Einzahlungen aus Investitionszuwendungen	188.264,00	1.000.000,00	1.150.244,00	150.244,00	0,00
02	Einzahlungen aus Inverstitinsbeiträge u. ä. Entgelte für Investitionstätigkeit	0,00	0,00	0,00	0,00	0,00
03	Einzahlungen aus der Veräußerung von Sachvermögen	0,00	0,00	0,00	0,00	0,00
04	Einzahlungen aus der Veräußerung von Finanzvermögen	0,00	0,00	0,00	0,00	0,00
05	Einzahlung für sonstige Investitionstätigkeit	0,00	0,00	0,00	0,00	0,00
<b>06</b>	<b>Summe der Einzahlungen aus Investitionstätigkeit (Summe aus Nummer 1 bis 5)</b>	<b>188.264,00</b>	<b>1.000.000,00</b>	<b>1.150.244,00</b>	<b>150.244,00</b>	<b>0,00</b>
07	Auszahlungen für den Erwerb von Grundstücken und Gebäuden	0,00	0,00	0,00	0,00	0,00
08	Auszahlungen für Baumaßnahmen	0,00	0,00	0,00	0,00	0,00
09	Auszahlungen für den Erwerb von beweglichem Sachvermögen	0,00	0,00	0,00	0,00	0,00
10	Auszahlungen für den Erwerb von Finanzvermögen	0,00	0,00	0,00	0,00	0,00
11	Auszahlungen für Investitionsförderungsmaßnahmen	0,00	0,00	0,00	0,00	0,00
12	Auszahlungen für für den Erwerb von immateriellen Vermögensgegenständen	0,00	0,00	0,00	0,00	0,00
<b>13</b>	<b>Summe der Auszahlungen aus Investitionstätigkeit (Summe aus Nummer 7 bis 12)</b>	<b>0,00</b>	<b>0,00</b>	<b>0,00</b>	<b>0,00</b>	<b>0,00</b>
<b>14</b>	<b>Saldo aus Investitionstätigkeit (Saldo aus Nummer 6 und 13)</b>	<b>188.264,00</b>	<b>1.000.000,00</b>	<b>1.150.244,00</b>	<b>150.244,00</b>	<b>0,00</b>
15	Aktivierete Eigenleistung	0,00	0,00	0,00	0,00	0,00
<b>16</b>	<b>Gesamtkosten der Maßnahme (Summe aus Nummer 13 und 15)</b>	<b>0,00</b>	<b>0,00</b>	<b>0,00</b>	<b>0,00</b>	<b>0,00</b>

**Maßnahme: 0002602000**  
**Stadtsanierung Mühlberg - Veräußerung Grundstücke**

01	Einzahlungen aus Investitionszuwendungen	0,00	0,00	0,00	0,00	0,00
02	Einzahlungen aus Inverstitinsbeiträge u. ä. Entgelte für Investitionstätigkeit	0,00	0,00	0,00	0,00	0,00
03	Einzahlungen aus der Veräußerung von Sachvermögen	6.244,40	0,00	0,00	0,00	0,00
04	Einzahlungen aus der Veräußerung von Finanzvermögen	0,00	0,00	0,00	0,00	0,00
05	Einzahlung für sonstige Investitionstätigkeit	0,00	0,00	0,00	0,00	0,00
<b>06</b>	<b>Summe der Einzahlungen aus Investitionstätigkeit (Summe aus Nummer 1 bis 5)</b>	<b>6.244,40</b>	<b>0,00</b>	<b>0,00</b>	<b>0,00</b>	<b>0,00</b>
07	Auszahlungen für den Erwerb von Grundstücken und Gebäuden	0,00	0,00	0,00	0,00	0,00
08	Auszahlungen für Baumaßnahmen	0,00	0,00	0,00	0,00	0,00
09	Auszahlungen für den Erwerb von beweglichem Sachvermögen	0,00	0,00	0,00	0,00	0,00
10	Auszahlungen für den Erwerb von Finanzvermögen	0,00	0,00	0,00	0,00	0,00
11	Auszahlungen für Investitionsförderungsmaßnahmen	0,00	0,00	0,00	0,00	0,00
12	Auszahlungen für für den Erwerb von immateriellen Vermögensgegenständen	0,00	0,00	0,00	0,00	0,00
<b>13</b>	<b>Summe der Auszahlungen aus Investitionstätigkeit (Summe aus Nummer 7 bis 12)</b>	<b>0,00</b>	<b>0,00</b>	<b>0,00</b>	<b>0,00</b>	<b>0,00</b>
<b>14</b>	<b>Saldo aus Investitionstätigkeit (Saldo aus Nummer 6 und 13)</b>	<b>6.244,40</b>	<b>0,00</b>	<b>0,00</b>	<b>0,00</b>	<b>0,00</b>
15	Aktivierete Eigenleistung	0,00	0,00	0,00	0,00	0,00
<b>16</b>	<b>Gesamtkosten der Maßnahme (Summe aus Nummer 13 und 15)</b>	<b>0,00</b>	<b>0,00</b>	<b>0,00</b>	<b>0,00</b>	<b>0,00</b>

**Teilfinanzrechnung 2018****51.10****B. Nachweis einzelner Investitionsmaßnahmen**

**Produktbereich:** 51 Räumliche Planung und Entwicklung  
**Produktgruppe:** 51.10 Stadtentwicklung, Städtebauliche Planung, Verkehrsplanung und Stadterneuerung

lfd. Nr.	Investitionsmaßnahmen oberhalb der festgesetzten Wertgrenze	Ergebnis 2017	Fortgeschriebener Ansatz 2018	Ergebnis 2018	Vergleich fortgeschriebener Ansatz/ Ergebnis 2018	Ermächtigungsübertragung
		in EUR				
		1	2	3	4	5

**Maßnahme: 0002701000**  
**Erwerb**

01	Einzahlungen aus Investitionszuwendungen	0,00	0,00	0,00	0,00	0,00
02	Einzahlungen aus Inverstitinsbeiträge u. ä. Entgelte für Investitionstätigkeit	0,00	0,00	0,00	0,00	0,00
03	Einzahlungen aus der Veräußerung von Sachvermögen	0,00	0,00	0,00	0,00	0,00
04	Einzahlungen aus der Veräußerung von Finanzvermögen	0,00	0,00	0,00	0,00	0,00
05	Einzahlung für sonstige Investitionstätigkeit	0,00	0,00	0,00	0,00	0,00
<b>06</b>	<b>Summe der Einzahlungen aus Investitionstätigkeit (Summe aus Nummer 1 bis 5)</b>	<b>0,00</b>	<b>0,00</b>	<b>0,00</b>	<b>0,00</b>	<b>0,00</b>
07	Auszahlungen für den Erwerb von Grundstücken und Gebäuden	2.235.546,75	100.000,00	79.639,56	-20.360,44	0,00
08	Auszahlungen für Baumaßnahmen	0,00	0,00	0,00	0,00	0,00
09	Auszahlungen für den Erwerb von beweglichem Sachvermögen	0,00	0,00	0,00	0,00	0,00
10	Auszahlungen für den Erwerb von Finanzvermögen	0,00	0,00	0,00	0,00	0,00
11	Auszahlungen für Investitionsförderungsmaßnahmen	0,00	0,00	0,00	0,00	0,00
12	Auszahlungen für für den Erwerb von immateriellen Vermögensgegenständen	0,00	0,00	0,00	0,00	0,00
<b>13</b>	<b>Summe der Auszahlungen aus Investitionstätigkeit (Summe aus Nummer 7 bis 12)</b>	<b>2.235.546,75</b>	<b>100.000,00</b>	<b>79.639,56</b>	<b>-20.360,44</b>	<b>0,00</b>
<b>14</b>	<b>Saldo aus Investitionstätigkeit (Saldo aus Nummer 6 und 13)</b>	<b>-2.235.546,75</b>	<b>-100.000,00</b>	<b>-79.639,56</b>	<b>20.360,44</b>	<b>0,00</b>
15	Aktivierete Eigenleistung	0,00	0,00	0,00	0,00	0,00
<b>16</b>	<b>Gesamtkosten der Maßnahme (Summe aus Nummer 13 und 15)</b>	<b>-2.235.546,75</b>	<b>-100.000,00</b>	<b>-79.639,56</b>	<b>20.360,44</b>	<b>0,00</b>

**Maßnahme: 0002702000**  
**Stadtsanierung Konversion - öffentliche Maßnahmen, Hochbau**

01	Einzahlungen aus Investitionszuwendungen	0,00	0,00	0,00	0,00	0,00
02	Einzahlungen aus Inverstitinsbeiträge u. ä. Entgelte für Investitionstätigkeit	0,00	0,00	0,00	0,00	0,00
03	Einzahlungen aus der Veräußerung von Sachvermögen	0,00	0,00	0,00	0,00	0,00
04	Einzahlungen aus der Veräußerung von Finanzvermögen	0,00	0,00	0,00	0,00	0,00
05	Einzahlung für sonstige Investitionstätigkeit	0,00	0,00	0,00	0,00	0,00
<b>06</b>	<b>Summe der Einzahlungen aus Investitionstätigkeit (Summe aus Nummer 1 bis 5)</b>	<b>0,00</b>	<b>0,00</b>	<b>0,00</b>	<b>0,00</b>	<b>0,00</b>
07	Auszahlungen für den Erwerb von Grundstücken und Gebäuden	0,00	0,00	0,00	0,00	0,00
08	Auszahlungen für Baumaßnahmen	58.366,76	660.000,00	372.923,41	-287.076,59	75.000,00
09	Auszahlungen für den Erwerb von beweglichem Sachvermögen	0,00	0,00	0,00	0,00	0,00
10	Auszahlungen für den Erwerb von Finanzvermögen	0,00	0,00	0,00	0,00	0,00
11	Auszahlungen für Investitionsförderungsmaßnahmen	0,00	0,00	0,00	0,00	0,00
12	Auszahlungen für für den Erwerb von immateriellen Vermögensgegenständen	0,00	0,00	0,00	0,00	0,00
<b>13</b>	<b>Summe der Auszahlungen aus Investitionstätigkeit (Summe aus Nummer 7 bis 12)</b>	<b>58.366,76</b>	<b>660.000,00</b>	<b>372.923,41</b>	<b>-287.076,59</b>	<b>75.000,00</b>
<b>14</b>	<b>Saldo aus Investitionstätigkeit (Saldo aus Nummer 6 und 13)</b>	<b>-58.366,76</b>	<b>-660.000,00</b>	<b>-372.923,41</b>	<b>287.076,59</b>	<b>-75.000,00</b>
15	Aktivierete Eigenleistung	0,00	0,00	0,00	0,00	0,00
<b>16</b>	<b>Gesamtkosten der Maßnahme (Summe aus Nummer 13 und 15)</b>	<b>-58.366,76</b>	<b>-660.000,00</b>	<b>-372.923,41</b>	<b>287.076,59</b>	<b>-75.000,00</b>

**Teilfinanzrechnung 2018****51.10****B. Nachweis einzelner Investitionsmaßnahmen**

**Produktbereich:** 51 Räumliche Planung und Entwicklung  
**Produktgruppe:** 51.10 Stadtentwicklung, Städtebauliche Planung, Verkehrsplanung und Stadterneuerung

lfd. Nr.	Investitionsmaßnahmen oberhalb der festgesetzten Wertgrenze	Ergebnis 2017	Fortgeschriebener Ansatz 2018	Ergebnis 2018	Vergleich fortgeschriebener Ansatz/ Ergebnis 2018	Ermächtigungsübertragung
		1	2	3	4	5

in EUR

**Maßnahme: 0002703000****Stadtsanierung Konversion - öffentliche Maßnahmen, Tiefbau**

01	Einzahlungen aus Investitionszuwendungen	0,00	0,00	0,00	0,00	0,00
02	Einzahlungen aus Inverstitinsbeiträge u. ä. Entgelte für Investitionstätigkeit	0,00	0,00	0,00	0,00	0,00
03	Einzahlungen aus der Veräußerung von Sachvermögen	0,00	0,00	0,00	0,00	0,00
04	Einzahlungen aus der Veräußerung von Finanzvermögen	0,00	0,00	0,00	0,00	0,00
05	Einzahlung für sonstige Investitionstätigkeit	0,00	0,00	0,00	0,00	0,00
<b>06</b>	<b>Summe der Einzahlungen aus Investitionstätigkeit (Summe aus Nummer 1 bis 5)</b>	<b>0,00</b>	<b>0,00</b>	<b>0,00</b>	<b>0,00</b>	<b>0,00</b>
07	Auszahlungen für den Erwerb von Grundstücken und Gebäuden	0,00	0,00	0,00	0,00	0,00
08	Auszahlungen für Baumaßnahmen	0,00	1.000.000,00	-41.176,12	-1.041.176,12	774.800,00
09	Auszahlungen für den Erwerb von beweglichem Sachvermögen	0,00	0,00	0,00	0,00	0,00
10	Auszahlungen für den Erwerb von Finanzvermögen	0,00	0,00	0,00	0,00	0,00
11	Auszahlungen für Investitionsförderungsmaßnahmen	0,00	0,00	0,00	0,00	0,00
12	Auszahlungen für für den Erwerb von immateriellen Vermögensgegenständen	0,00	0,00	0,00	0,00	0,00
<b>13</b>	<b>Summe der Auszahlungen aus Investitionstätigkeit (Summe aus Nummer 7 bis 12)</b>	<b>0,00</b>	<b>1.000.000,00</b>	<b>-41.176,12</b>	<b>-1.041.176,12</b>	<b>774.800,00</b>
<b>14</b>	<b>Saldo aus Investitionstätigkeit (Saldo aus Nummer 6 und 13)</b>	<b>0,00</b>	<b>-1.000.000,00</b>	<b>41.176,12</b>	<b>1.041.176,12</b>	<b>-774.800,00</b>
15	Aktivierete Eigenleistung	0,00	0,00	0,00	0,00	0,00
<b>16</b>	<b>Gesamtkosten der Maßnahme (Summe aus Nummer 13 und 15)</b>	<b>0,00</b>	<b>-1.000.000,00</b>	<b>41.176,12</b>	<b>1.041.176,12</b>	<b>-774.800,00</b>

**Maßnahme: 0010602000****Veräußerung von Grundstücken**

01	Einzahlungen aus Investitionszuwendungen	0,00	0,00	0,00	0,00	0,00
02	Einzahlungen aus Inverstitinsbeiträge u. ä. Entgelte für Investitionstätigkeit	0,00	0,00	0,00	0,00	0,00
03	Einzahlungen aus der Veräußerung von Sachvermögen	704.200,00	0,00	0,00	0,00	0,00
04	Einzahlungen aus der Veräußerung von Finanzvermögen	0,00	0,00	0,00	0,00	0,00
05	Einzahlung für sonstige Investitionstätigkeit	0,00	0,00	0,00	0,00	0,00
<b>06</b>	<b>Summe der Einzahlungen aus Investitionstätigkeit (Summe aus Nummer 1 bis 5)</b>	<b>704.200,00</b>	<b>0,00</b>	<b>0,00</b>	<b>0,00</b>	<b>0,00</b>
07	Auszahlungen für den Erwerb von Grundstücken und Gebäuden	0,00	0,00	0,00	0,00	0,00
08	Auszahlungen für Baumaßnahmen	0,00	0,00	0,00	0,00	0,00
09	Auszahlungen für den Erwerb von beweglichem Sachvermögen	0,00	0,00	0,00	0,00	0,00
10	Auszahlungen für den Erwerb von Finanzvermögen	0,00	0,00	0,00	0,00	0,00
11	Auszahlungen für Investitionsförderungsmaßnahmen	0,00	0,00	0,00	0,00	0,00
12	Auszahlungen für für den Erwerb von immateriellen Vermögensgegenständen	0,00	0,00	0,00	0,00	0,00
<b>13</b>	<b>Summe der Auszahlungen aus Investitionstätigkeit (Summe aus Nummer 7 bis 12)</b>	<b>0,00</b>	<b>0,00</b>	<b>0,00</b>	<b>0,00</b>	<b>0,00</b>
<b>14</b>	<b>Saldo aus Investitionstätigkeit (Saldo aus Nummer 6 und 13)</b>	<b>704.200,00</b>	<b>0,00</b>	<b>0,00</b>	<b>0,00</b>	<b>0,00</b>
15	Aktivierete Eigenleistung	0,00	0,00	0,00	0,00	0,00
<b>16</b>	<b>Gesamtkosten der Maßnahme (Summe aus Nummer 13 und 15)</b>	<b>0,00</b>	<b>0,00</b>	<b>0,00</b>	<b>0,00</b>	<b>0,00</b>

**Teilfinanzrechnung 2018****51.10****B. Nachweis einzelner Investitionsmaßnahmen**

**Produktbereich:** 51 Räumliche Planung und Entwicklung  
**Produktgruppe:** 51.10 Stadtentwicklung, Städtebauliche Planung, Verkehrsplanung und Stadterneuerung

lfd. Nr.	Investitionsmaßnahmen oberhalb der festgesetzten Wertgrenze	Ergebnis 2017	Fortgeschriebener Ansatz 2018	Ergebnis 2018	Vergleich fortgeschriebener Ansatz/ Ergebnis 2018	Ermächtigungsübertragung
		1	2	3	4	5

**Maßnahme: 0010603000**  
**Stadtsanierung Mitte 2022**  
 Restfinanzhilfen insgesamt = 850.000 EUR

2021 = 430.000 EUR  
 2022 = 159.000 EUR  
 2023 = 261.000 EUR

in EUR						
		1	2	3	4	5
01	Einzahlungen aus Investitionszuwendungen	216.862,00	800.000,00	86.121,00	-713.879,00	0,00
02	Einzahlungen aus Inverstitinsbeiträge u. ä. Entgelte für Investitionstätigkeit	0,00	0,00	0,00	0,00	0,00
03	Einzahlungen aus der Veräußerung von Sachvermögen	0,00	0,00	0,00	0,00	0,00
04	Einzahlungen aus der Veräußerung von Finanzvermögen	0,00	0,00	0,00	0,00	0,00
05	Einzahlung für sonstige Investitionstätigkeit	0,00	0,00	0,00	0,00	0,00
<b>06</b>	<b>Summe der Einzahlungen aus Investitionstätigkeit (Summe aus Nummer 1 bis 5)</b>	<b>216.862,00</b>	<b>800.000,00</b>	<b>86.121,00</b>	<b>-713.879,00</b>	<b>0,00</b>
07	Auszahlungen für den Erwerb von Grundstücken und Gebäuden	0,00	0,00	0,00	0,00	0,00
08	Auszahlungen für Baumaßnahmen	0,00	0,00	0,00	0,00	0,00
09	Auszahlungen für den Erwerb von beweglichem Sachvermögen	0,00	0,00	0,00	0,00	0,00
10	Auszahlungen für den Erwerb von Finanzvermögen	0,00	0,00	0,00	0,00	0,00
11	Auszahlungen für Investitionsförderungsmaßnahmen	0,00	0,00	0,00	0,00	0,00
12	Auszahlungen für für den Erwerb von immateriellen Vermögensgegenständen	0,00	0,00	0,00	0,00	0,00
<b>13</b>	<b>Summe der Auszahlungen aus Investitionstätigkeit (Summe aus Nummer 7 bis 12)</b>	<b>0,00</b>	<b>0,00</b>	<b>0,00</b>	<b>0,00</b>	<b>0,00</b>
<b>14</b>	<b>Saldo aus Investitionstätigkeit (Saldo aus Nummer 6 und 13)</b>	<b>216.862,00</b>	<b>800.000,00</b>	<b>86.121,00</b>	<b>-713.879,00</b>	<b>0,00</b>
15	Aktivierete Eigenleistung	0,00	0,00	0,00	0,00	0,00
<b>16</b>	<b>Gesamtkosten der Maßnahme (Summe aus Nummer 13 und 15)</b>	<b>0,00</b>	<b>0,00</b>	<b>0,00</b>	<b>0,00</b>	<b>0,00</b>

**Maßnahme: 0010607000**  
**Stadtsanierung Mitte - Einnahmen Abwicklung Baumaßnahme**

01	Einzahlungen aus Investitionszuwendungen	0,00	0,00	0,00	0,00	0,00
02	Einzahlungen aus Inverstitinsbeiträge u. ä. Entgelte für Investitionstätigkeit	0,00	0,00	0,00	0,00	0,00
03	Einzahlungen aus der Veräußerung von Sachvermögen	0,00	0,00	0,00	0,00	0,00
04	Einzahlungen aus der Veräußerung von Finanzvermögen	0,00	0,00	0,00	0,00	0,00
05	Einzahlung für sonstige Investitionstätigkeit	3.378,41	0,00	2.106,46	2.106,46	0,00
<b>06</b>	<b>Summe der Einzahlungen aus Investitionstätigkeit (Summe aus Nummer 1 bis 5)</b>	<b>3.378,41</b>	<b>0,00</b>	<b>2.106,46</b>	<b>2.106,46</b>	<b>0,00</b>
07	Auszahlungen für den Erwerb von Grundstücken und Gebäuden	0,00	0,00	0,00	0,00	0,00
08	Auszahlungen für Baumaßnahmen	0,00	0,00	0,00	0,00	0,00
09	Auszahlungen für den Erwerb von beweglichem Sachvermögen	0,00	0,00	0,00	0,00	0,00
10	Auszahlungen für den Erwerb von Finanzvermögen	0,00	0,00	0,00	0,00	0,00
11	Auszahlungen für Investitionsförderungsmaßnahmen	0,00	0,00	0,00	0,00	0,00
12	Auszahlungen für für den Erwerb von immateriellen Vermögensgegenständen	0,00	0,00	0,00	0,00	0,00
<b>13</b>	<b>Summe der Auszahlungen aus Investitionstätigkeit (Summe aus Nummer 7 bis 12)</b>	<b>0,00</b>	<b>0,00</b>	<b>0,00</b>	<b>0,00</b>	<b>0,00</b>
<b>14</b>	<b>Saldo aus Investitionstätigkeit (Saldo aus Nummer 6 und 13)</b>	<b>3.378,41</b>	<b>0,00</b>	<b>2.106,46</b>	<b>2.106,46</b>	<b>0,00</b>
15	Aktivierete Eigenleistung	0,00	0,00	0,00	0,00	0,00
<b>16</b>	<b>Gesamtkosten der Maßnahme (Summe aus Nummer 13 und 15)</b>	<b>0,00</b>	<b>0,00</b>	<b>0,00</b>	<b>0,00</b>	<b>0,00</b>

**Teilfinanzrechnung 2018****51.10****B. Nachweis einzelner Investitionsmaßnahmen**

**Produktbereich:** 51 Räumliche Planung und Entwicklung  
**Produktgruppe:** 51.10 Stadtentwicklung, Städtebauliche Planung, Verkehrsplanung und Stadterneuerung

lfd. Nr.	Investitionsmaßnahmen oberhalb der festgesetzten Wertgrenze	Ergebnis 2017	Fortgeschriebener Ansatz 2018	Ergebnis 2018	Vergleich fortgeschriebener Ansatz/ Ergebnis 2018	Ermächtigungsübertragung
		1	2	3	4	5

**Maßnahme: 0010703000****Stadtsanierung Mitte 2022 - Private Maßnahmen**

Insgesamt müssten noch etwa 800.000 EUR ausstehen, davon 379.200 EUR aus Rest 2020 und 2021 (HAR mit übertragen!)  
 2022 = 420.800 EUR, Abschluss 2022, Abrechnung 2023

01	Einzahlungen aus Investitionszuwendungen	0,00	0,00	0,00	0,00	0,00
02	Einzahlungen aus Inverstitinsbeiträge u. ä. Entgelte für Investitionstätigkeit	0,00	0,00	0,00	0,00	0,00
03	Einzahlungen aus der Veräußerung von Sachvermögen	0,00	0,00	0,00	0,00	0,00
04	Einzahlungen aus der Veräußerung von Finanzvermögen	0,00	0,00	0,00	0,00	0,00
05	Einzahlung für sonstige Investitionstätigkeit	0,00	0,00	0,00	0,00	0,00
<b>06</b>	<b>Summe der Einzahlungen aus Investitionstätigkeit (Summe aus Nummer 1 bis 5)</b>	<b>0,00</b>	<b>0,00</b>	<b>0,00</b>	<b>0,00</b>	<b>0,00</b>
07	Auszahlungen für den Erwerb von Grundstücken und Gebäuden	0,00	0,00	0,00	0,00	0,00
08	Auszahlungen für Baumaßnahmen	0,00	0,00	0,00	0,00	0,00
09	Auszahlungen für den Erwerb von beweglichem Sachvermögen	0,00	0,00	0,00	0,00	0,00
10	Auszahlungen für den Erwerb von Finanzvermögen	0,00	0,00	0,00	0,00	0,00
11	Auszahlungen für Investitionsförderungsmaßnahmen	320.528,31	800.000,00	332.097,51	-467.902,49	220.500,00
12	Auszahlungen für für den Erwerb von immateriellen Vermögensgegenständen	0,00	0,00	0,00	0,00	0,00
<b>13</b>	<b>Summe der Auszahlungen aus Investitionstätigkeit (Summe aus Nummer 7 bis 12)</b>	<b>320.528,31</b>	<b>800.000,00</b>	<b>332.097,51</b>	<b>-467.902,49</b>	<b>220.500,00</b>
<b>14</b>	<b>Saldo aus Investitionstätigkeit (Saldo aus Nummer 6 und 13)</b>	<b>-320.528,31</b>	<b>-800.000,00</b>	<b>-332.097,51</b>	<b>467.902,49</b>	<b>-220.500,00</b>
15	Aktivierete Eigenleistung	0,00	0,00	0,00	0,00	0,00
<b>16</b>	<b>Gesamtkosten der Maßnahme (Summe aus Nummer 13 und 15)</b>	<b>-320.528,31</b>	<b>-800.000,00</b>	<b>-332.097,51</b>	<b>467.902,49</b>	<b>-220.500,00</b>

**Maßnahme: 0010704000****Stadtsanierung Mitte**

Restabwicklung Marktplatz

01	Einzahlungen aus Investitionszuwendungen	0,00	0,00	0,00	0,00	0,00
02	Einzahlungen aus Inverstitinsbeiträge u. ä. Entgelte für Investitionstätigkeit	0,00	0,00	0,00	0,00	0,00
03	Einzahlungen aus der Veräußerung von Sachvermögen	0,00	0,00	0,00	0,00	0,00
04	Einzahlungen aus der Veräußerung von Finanzvermögen	0,00	0,00	0,00	0,00	0,00
05	Einzahlung für sonstige Investitionstätigkeit	0,00	0,00	0,00	0,00	0,00
<b>06</b>	<b>Summe der Einzahlungen aus Investitionstätigkeit (Summe aus Nummer 1 bis 5)</b>	<b>0,00</b>	<b>0,00</b>	<b>0,00</b>	<b>0,00</b>	<b>0,00</b>
07	Auszahlungen für den Erwerb von Grundstücken und Gebäuden	0,00	0,00	0,00	0,00	0,00
08	Auszahlungen für Baumaßnahmen	62.306,87	10.000,00	268.699,38	258.699,38	0,00
09	Auszahlungen für den Erwerb von beweglichem Sachvermögen	0,00	0,00	0,00	0,00	0,00
10	Auszahlungen für den Erwerb von Finanzvermögen	0,00	0,00	0,00	0,00	0,00
11	Auszahlungen für Investitionsförderungsmaßnahmen	0,00	0,00	0,00	0,00	0,00
12	Auszahlungen für für den Erwerb von immateriellen Vermögensgegenständen	0,00	0,00	0,00	0,00	0,00
<b>13</b>	<b>Summe der Auszahlungen aus Investitionstätigkeit (Summe aus Nummer 7 bis 12)</b>	<b>62.306,87</b>	<b>10.000,00</b>	<b>268.699,38</b>	<b>258.699,38</b>	<b>0,00</b>
<b>14</b>	<b>Saldo aus Investitionstätigkeit (Saldo aus Nummer 6 und 13)</b>	<b>-62.306,87</b>	<b>-10.000,00</b>	<b>-268.699,38</b>	<b>-258.699,38</b>	<b>0,00</b>
15	Aktivierete Eigenleistung	0,00	0,00	0,00	0,00	0,00
<b>16</b>	<b>Gesamtkosten der Maßnahme (Summe aus Nummer 13 und 15)</b>	<b>-62.306,87</b>	<b>-10.000,00</b>	<b>-268.699,38</b>	<b>-258.699,38</b>	<b>0,00</b>

# Teilfinanzrechnung 2018

51.10

## B. Nachweis einzelner Investitionsmaßnahmen

**Produktbereich:** 51 Räumliche Planung und Entwicklung  
**Produktgruppe:** 51.10 Stadtentwicklung, Städtebauliche Planung, Verkehrsplanung und Stadterneuerung

Ifd. Nr.	Investitionsmaßnahmen oberhalb der festgesetzten Wertgrenze	Ergebnis 2017	Fortgeschriebener Ansatz 2018	Ergebnis 2018	Vergleich fortgeschriebener Ansatz/ Ergebnis 2018	Ermächtigungsübertragung
		in EUR				
		1	2	3	4	5

**Maßnahme: 0010708000**  
**Stadtsanierung Mitte 2022 - Öffentliche Maßnahmen**  
 20.000 EUR = Gestaltung Bauhof Gewässerdirektion  
 665.000 EUR = Karl-Wöhr-Platz

Finanzplanung  
 2021 = 433.700 EUR  
 2022 = 231.300 EUR  
 2023 = 20.000 EU

01	Einzahlungen aus Investitionszuwendungen	0,00	0,00	0,00	0,00	0,00
02	Einzahlungen aus Inverstitinsbeiträge u. ä. Entgelte für Investitionstätigkeit	0,00	0,00	0,00	0,00	0,00
03	Einzahlungen aus der Veräußerung von Sachvermögen	0,00	0,00	0,00	0,00	0,00
04	Einzahlungen aus der Veräußerung von Finanzvermögen	0,00	0,00	0,00	0,00	0,00
05	Einzahlung für sonstige Investitionstätigkeit	0,00	0,00	0,00	0,00	0,00
<b>06</b>	<b>Summe der Einzahlungen aus Investitionstätigkeit (Summe aus Nummer 1 bis 5)</b>	<b>0,00</b>	<b>0,00</b>	<b>0,00</b>	<b>0,00</b>	<b>0,00</b>
07	Auszahlungen für den Erwerb von Grundstücken und Gebäuden	0,00	0,00	0,00	0,00	0,00
08	Auszahlungen für Baumaßnahmen	27.869,86	0,00	82.401,46	82.401,46	0,00
09	Auszahlungen für den Erwerb von beweglichem Sachvermögen	0,00	0,00	0,00	0,00	0,00
10	Auszahlungen für den Erwerb von Finanzvermögen	0,00	0,00	0,00	0,00	0,00
11	Auszahlungen für Investitionsförderungsmaßnahmen	0,00	0,00	0,00	0,00	0,00
12	Auszahlungen für für den Erwerb von immateriellen Vermögensgegenständen	0,00	0,00	0,00	0,00	0,00
<b>13</b>	<b>Summe der Auszahlungen aus Investitionstätigkeit (Summe aus Nummer 7 bis 12)</b>	<b>27.869,86</b>	<b>0,00</b>	<b>82.401,46</b>	<b>82.401,46</b>	<b>0,00</b>
<b>14</b>	<b>Saldo aus Investitionstätigkeit (Saldo aus Nummer 6 und 13)</b>	<b>-27.869,86</b>	<b>0,00</b>	<b>-82.401,46</b>	<b>-82.401,46</b>	<b>0,00</b>
15	Aktivierete Eigenleistung	0,00	0,00	0,00	0,00	0,00
<b>16</b>	<b>Gesamtkosten der Maßnahme (Summe aus Nummer 13 und 15)</b>	<b>-27.869,86</b>	<b>0,00</b>	<b>-82.401,46</b>	<b>-82.401,46</b>	<b>0,00</b>

**Maßnahme: 0010709000**  
**Stadtsanierung Mitte 2022 - Erwerb**  
 Erwerb Gebäude (Mühlgraben)

01	Einzahlungen aus Investitionszuwendungen	0,00	0,00	0,00	0,00	0,00
02	Einzahlungen aus Inverstitinsbeiträge u. ä. Entgelte für Investitionstätigkeit	0,00	0,00	0,00	0,00	0,00
03	Einzahlungen aus der Veräußerung von Sachvermögen	0,00	0,00	0,00	0,00	0,00
04	Einzahlungen aus der Veräußerung von Finanzvermögen	0,00	0,00	0,00	0,00	0,00
05	Einzahlung für sonstige Investitionstätigkeit	0,00	0,00	0,00	0,00	0,00
<b>06</b>	<b>Summe der Einzahlungen aus Investitionstätigkeit (Summe aus Nummer 1 bis 5)</b>	<b>0,00</b>	<b>0,00</b>	<b>0,00</b>	<b>0,00</b>	<b>0,00</b>
07	Auszahlungen für den Erwerb von Grundstücken und Gebäuden	0,00	300.000,00	0,00	-300.000,00	0,00
08	Auszahlungen für Baumaßnahmen	0,00	0,00	0,00	0,00	0,00
09	Auszahlungen für den Erwerb von beweglichem Sachvermögen	0,00	0,00	0,00	0,00	0,00
10	Auszahlungen für den Erwerb von Finanzvermögen	0,00	0,00	0,00	0,00	0,00
11	Auszahlungen für Investitionsförderungsmaßnahmen	0,00	0,00	0,00	0,00	0,00
12	Auszahlungen für für den Erwerb von immateriellen Vermögensgegenständen	0,00	0,00	0,00	0,00	0,00
<b>13</b>	<b>Summe der Auszahlungen aus Investitionstätigkeit (Summe aus Nummer 7 bis 12)</b>	<b>0,00</b>	<b>300.000,00</b>	<b>0,00</b>	<b>-300.000,00</b>	<b>0,00</b>
<b>14</b>	<b>Saldo aus Investitionstätigkeit (Saldo aus Nummer 6 und 13)</b>	<b>0,00</b>	<b>-300.000,00</b>	<b>0,00</b>	<b>300.000,00</b>	<b>0,00</b>
15	Aktivierete Eigenleistung	0,00	0,00	0,00	0,00	0,00
<b>16</b>	<b>Gesamtkosten der Maßnahme (Summe aus Nummer 13 und 15)</b>	<b>0,00</b>	<b>-300.000,00</b>	<b>0,00</b>	<b>300.000,00</b>	<b>0,00</b>



**Teilfinanzrechnung 2018****51.10****B. Nachweis einzelner Investitionsmaßnahmen**

**Produktbereich:** 51 Räumliche Planung und Entwicklung  
**Produktgruppe:** 51.10 Stadtentwicklung, Städtebauliche Planung, Verkehrsplanung und Stadterneuerung

lfd. Nr.	Investitionsmaßnahmen oberhalb der festgesetzten Wertgrenze	Ergebnis 2017	Fortgeschriebener Ansatz 2018	Ergebnis 2018	Vergleich fortgeschriebener Ansatz/ Ergebnis 2018	Ermächtigungsübertragung
		in EUR				
		1	2	3	4	5

**Maßnahme: 0013601000****Innenentwicklungsumlage**6,50 EUR/m<sup>2</sup> beim Verkauf von Bauplätzen. Geplant ist der Verkauf von ca. 20 Bauplätzen in den jeweiligen Baugebieten.

01	Einzahlungen aus Investitionszuwendungen	187.356,00	91.000,00	91.045,50	45,50	0,00
02	Einzahlungen aus Investitionsbeiträge u. ä. Entgelte für Investitionstätigkeit	0,00	0,00	0,00	0,00	0,00
03	Einzahlungen aus der Veräußerung von Sachvermögen	0,00	0,00	0,00	0,00	0,00
04	Einzahlungen aus der Veräußerung von Finanzvermögen	0,00	0,00	0,00	0,00	0,00
05	Einzahlung für sonstige Investitionstätigkeit	0,00	0,00	0,00	0,00	0,00
<b>06</b>	<b>Summe der Einzahlungen aus Investitionstätigkeit (Summe aus Nummer 1 bis 5)</b>	<b>187.356,00</b>	<b>91.000,00</b>	<b>91.045,50</b>	<b>45,50</b>	<b>0,00</b>
07	Auszahlungen für den Erwerb von Grundstücken und Gebäuden	0,00	0,00	0,00	0,00	0,00
08	Auszahlungen für Baumaßnahmen	0,00	0,00	0,00	0,00	0,00
09	Auszahlungen für den Erwerb von beweglichem Sachvermögen	0,00	0,00	0,00	0,00	0,00
10	Auszahlungen für den Erwerb von Finanzvermögen	0,00	0,00	0,00	0,00	0,00
11	Auszahlungen für Investitionsförderungsmaßnahmen	0,00	0,00	0,00	0,00	0,00
12	Auszahlungen für für den Erwerb von immateriellen Vermögensgegenständen	0,00	0,00	0,00	0,00	0,00
<b>13</b>	<b>Summe der Auszahlungen aus Investitionstätigkeit (Summe aus Nummer 7 bis 12)</b>	<b>0,00</b>	<b>0,00</b>	<b>0,00</b>	<b>0,00</b>	<b>0,00</b>
<b>14</b>	<b>Saldo aus Investitionstätigkeit (Saldo aus Nummer 6 und 13)</b>	<b>187.356,00</b>	<b>91.000,00</b>	<b>91.045,50</b>	<b>45,50</b>	<b>0,00</b>
15	Aktivierete Eigenleistung	0,00	0,00	0,00	0,00	0,00
<b>16</b>	<b>Gesamtkosten der Maßnahme (Summe aus Nummer 13 und 15)</b>	<b>0,00</b>	<b>0,00</b>	<b>0,00</b>	<b>0,00</b>	<b>0,00</b>

**Maßnahme: 0013701000****Innenentwicklungsumlage**

Zuschüsse Förderprogramm "Innerörtliche Baulandgewinnung"

01	Einzahlungen aus Investitionszuwendungen	0,00	0,00	0,00	0,00	0,00
02	Einzahlungen aus Investitionsbeiträge u. ä. Entgelte für Investitionstätigkeit	0,00	0,00	0,00	0,00	0,00
03	Einzahlungen aus der Veräußerung von Sachvermögen	0,00	0,00	0,00	0,00	0,00
04	Einzahlungen aus der Veräußerung von Finanzvermögen	0,00	0,00	0,00	0,00	0,00
05	Einzahlung für sonstige Investitionstätigkeit	0,00	0,00	0,00	0,00	0,00
<b>06</b>	<b>Summe der Einzahlungen aus Investitionstätigkeit (Summe aus Nummer 1 bis 5)</b>	<b>0,00</b>	<b>0,00</b>	<b>0,00</b>	<b>0,00</b>	<b>0,00</b>
07	Auszahlungen für den Erwerb von Grundstücken und Gebäuden	0,00	0,00	0,00	0,00	0,00
08	Auszahlungen für Baumaßnahmen	0,00	0,00	0,00	0,00	0,00
09	Auszahlungen für den Erwerb von beweglichem Sachvermögen	0,00	0,00	0,00	0,00	0,00
10	Auszahlungen für den Erwerb von Finanzvermögen	0,00	0,00	0,00	0,00	0,00
11	Auszahlungen für Investitionsförderungsmaßnahmen	18.917,00	50.000,00	16.395,00	-33.605,00	0,00
12	Auszahlungen für für den Erwerb von immateriellen Vermögensgegenständen	0,00	0,00	0,00	0,00	0,00
<b>13</b>	<b>Summe der Auszahlungen aus Investitionstätigkeit (Summe aus Nummer 7 bis 12)</b>	<b>18.917,00</b>	<b>50.000,00</b>	<b>16.395,00</b>	<b>-33.605,00</b>	<b>0,00</b>
<b>14</b>	<b>Saldo aus Investitionstätigkeit (Saldo aus Nummer 6 und 13)</b>	<b>-18.917,00</b>	<b>-50.000,00</b>	<b>-16.395,00</b>	<b>33.605,00</b>	<b>0,00</b>
15	Aktivierete Eigenleistung	0,00	0,00	0,00	0,00	0,00
<b>16</b>	<b>Gesamtkosten der Maßnahme (Summe aus Nummer 13 und 15)</b>	<b>-18.917,00</b>	<b>-50.000,00</b>	<b>-16.395,00</b>	<b>33.605,00</b>	<b>0,00</b>

**Teilfinanzrechnung 2018****51.10****B. Nachweis einzelner Investitionsmaßnahmen**

**Produktbereich:** 51 Räumliche Planung und Entwicklung  
**Produktgruppe:** 51.10 Stadtentwicklung, Städtebauliche Planung, Verkehrsplanung und Stadterneuerung

lfd. Nr.	Investitionsmaßnahmen oberhalb der festgesetzten Wertgrenze	Ergebnis 2017	Fortgeschriebener Ansatz 2018	Ergebnis 2018	Vergleich fortgeschriebener Ansatz/ Ergebnis 2018	Ermächtigungsübertragung
		1	2	3	4	5

**Maßnahme: 0013702000****Bauplanungsrechtliche Ausgleichsmaßnahmen**

Bauplanungsrechtliche Ausgleichsmaßnahmen, welche zur Umsetzung von Baugebieten erforderlich sind.

2019 = Renaturierung Sonnenbach Pfahlheim

2020 = 40.000 EUR

in EUR						
		1	2	3	4	5
01	Einzahlungen aus Investitionszuwendungen	0,00	0,00	0,00	0,00	0,00
02	Einzahlungen aus Inverstitinsbeiträge u. ä. Entgelte für Investitionstätigkeit	0,00	0,00	0,00	0,00	0,00
03	Einzahlungen aus der Veräußerung von Sachvermögen	0,00	0,00	0,00	0,00	0,00
04	Einzahlungen aus der Veräußerung von Finanzvermögen	0,00	0,00	0,00	0,00	0,00
05	Einzahlung für sonstige Investitionstätigkeit	0,00	0,00	0,00	0,00	0,00
<b>06</b>	<b>Summe der Einzahlungen aus Investitionstätigkeit (Summe aus Nummer 1 bis 5)</b>	<b>0,00</b>	<b>0,00</b>	<b>0,00</b>	<b>0,00</b>	<b>0,00</b>
07	Auszahlungen für den Erwerb von Grundstücken und Gebäuden	0,00	0,00	0,00	0,00	0,00
08	Auszahlungen für Baumaßnahmen	12.620,25	15.000,00	0,00	-15.000,00	0,00
09	Auszahlungen für den Erwerb von beweglichem Sachvermögen	0,00	0,00	0,00	0,00	0,00
10	Auszahlungen für den Erwerb von Finanzvermögen	0,00	0,00	0,00	0,00	0,00
11	Auszahlungen für Investitionsförderungsmaßnahmen	0,00	0,00	0,00	0,00	0,00
12	Auszahlungen für für den Erwerb von immateriellen Vermögensgegenständen	0,00	0,00	0,00	0,00	0,00
<b>13</b>	<b>Summe der Auszahlungen aus Investitionstätigkeit (Summe aus Nummer 7 bis 12)</b>	<b>12.620,25</b>	<b>15.000,00</b>	<b>0,00</b>	<b>-15.000,00</b>	<b>0,00</b>
<b>14</b>	<b>Saldo aus Investitionstätigkeit (Saldo aus Nummer 6 und 13)</b>	<b>-12.620,25</b>	<b>-15.000,00</b>	<b>0,00</b>	<b>15.000,00</b>	<b>0,00</b>
15	Aktivierete Eigenleistung	0,00	0,00	0,00	0,00	0,00
<b>16</b>	<b>Gesamtkosten der Maßnahme (Summe aus Nummer 13 und 15)</b>	<b>-12.620,25</b>	<b>-15.000,00</b>	<b>0,00</b>	<b>15.000,00</b>	<b>0,00</b>

**Maßnahme: 0013703000****Stadtmöbelierung**

Pflanzkübel Innenstadt über SWS / IIB

01	Einzahlungen aus Investitionszuwendungen	0,00	0,00	0,00	0,00	0,00
02	Einzahlungen aus Inverstitinsbeiträge u. ä. Entgelte für Investitionstätigkeit	0,00	0,00	0,00	0,00	0,00
03	Einzahlungen aus der Veräußerung von Sachvermögen	0,00	0,00	0,00	0,00	0,00
04	Einzahlungen aus der Veräußerung von Finanzvermögen	0,00	0,00	0,00	0,00	0,00
05	Einzahlung für sonstige Investitionstätigkeit	0,00	0,00	0,00	0,00	0,00
<b>06</b>	<b>Summe der Einzahlungen aus Investitionstätigkeit (Summe aus Nummer 1 bis 5)</b>	<b>0,00</b>	<b>0,00</b>	<b>0,00</b>	<b>0,00</b>	<b>0,00</b>
07	Auszahlungen für den Erwerb von Grundstücken und Gebäuden	0,00	0,00	0,00	0,00	0,00
08	Auszahlungen für Baumaßnahmen	0,00	0,00	0,00	0,00	0,00
09	Auszahlungen für den Erwerb von beweglichem Sachvermögen	17.847,49	5.000,00	1.688,25	-3.311,75	0,00
10	Auszahlungen für den Erwerb von Finanzvermögen	0,00	0,00	0,00	0,00	0,00
11	Auszahlungen für Investitionsförderungsmaßnahmen	0,00	0,00	0,00	0,00	0,00
12	Auszahlungen für für den Erwerb von immateriellen Vermögensgegenständen	0,00	0,00	0,00	0,00	0,00
<b>13</b>	<b>Summe der Auszahlungen aus Investitionstätigkeit (Summe aus Nummer 7 bis 12)</b>	<b>17.847,49</b>	<b>5.000,00</b>	<b>1.688,25</b>	<b>-3.311,75</b>	<b>0,00</b>
<b>14</b>	<b>Saldo aus Investitionstätigkeit (Saldo aus Nummer 6 und 13)</b>	<b>-17.847,49</b>	<b>-5.000,00</b>	<b>-1.688,25</b>	<b>3.311,75</b>	<b>0,00</b>
15	Aktivierete Eigenleistung	0,00	0,00	0,00	0,00	0,00
<b>16</b>	<b>Gesamtkosten der Maßnahme (Summe aus Nummer 13 und 15)</b>	<b>-17.847,49</b>	<b>-5.000,00</b>	<b>-1.688,25</b>	<b>3.311,75</b>	<b>0,00</b>

**Teilfinanzrechnung 2018****51.10****B. Nachweis einzelner Investitionsmaßnahmen**

**Produktbereich:** 51 Räumliche Planung und Entwicklung  
**Produktgruppe:** 51.10 Stadtentwicklung, Städtebauliche Planung, Verkehrsplanung und Stadterneuerung

Ifd. Nr.	Investitionsmaßnahmen oberhalb der festgesetzten Wertgrenze	Ergebnis 2017	Fortgeschriebener Ansatz 2018	Ergebnis 2018	Vergleich fortgeschriebener Ansatz/ Ergebnis 2018	Ermächtigungsübertragung
		in EUR				
		1	2	3	4	5

**Maßnahme:** 0013704000  
**Stadtmöbelierung - Innenstadt**

01	Einzahlungen aus Investitionszuwendungen	0,00	0,00	0,00	0,00	0,00
02	Einzahlungen aus Inverstitinsbeiträge u. ä. Entgelte für Investitionstätigkeit	0,00	0,00	0,00	0,00	0,00
03	Einzahlungen aus der Veräußerung von Sachvermögen	0,00	0,00	0,00	0,00	0,00
04	Einzahlungen aus der Veräußerung von Finanzvermögen	0,00	0,00	0,00	0,00	0,00
05	Einzahlung für sonstige Investitionstätigkeit	0,00	0,00	0,00	0,00	0,00
<b>06</b>	<b>Summe der Einzahlungen aus Investitionstätigkeit (Summe aus Nummer 1 bis 5)</b>	<b>0,00</b>	<b>0,00</b>	<b>0,00</b>	<b>0,00</b>	<b>0,00</b>
07	Auszahlungen für den Erwerb von Grundstücken und Gebäuden	0,00	0,00	0,00	0,00	0,00
08	Auszahlungen für Baumaßnahmen	0,00	0,00	0,00	0,00	0,00
09	Auszahlungen für den Erwerb von beweglichem Sachvermögen	6.109,88	10.000,00	0,00	-10.000,00	0,00
10	Auszahlungen für den Erwerb von Finanzvermögen	0,00	0,00	0,00	0,00	0,00
11	Auszahlungen für Investitionsförderungsmaßnahmen	0,00	0,00	0,00	0,00	0,00
12	Auszahlungen für für den Erwerb von immateriellen Vermögensgegenständen	0,00	0,00	0,00	0,00	0,00
<b>13</b>	<b>Summe der Auszahlungen aus Investitionstätigkeit (Summe aus Nummer 7 bis 12)</b>	<b>6.109,88</b>	<b>10.000,00</b>	<b>0,00</b>	<b>-10.000,00</b>	<b>0,00</b>
<b>14</b>	<b>Saldo aus Investitionstätigkeit (Saldo aus Nummer 6 und 13)</b>	<b>-6.109,88</b>	<b>-10.000,00</b>	<b>0,00</b>	<b>10.000,00</b>	<b>0,00</b>
15	Aktivierte Eigenleistung	0,00	0,00	0,00	0,00	0,00
<b>16</b>	<b>Gesamtkosten der Maßnahme (Summe aus Nummer 13 und 15)</b>	<b>-6.109,88</b>	<b>-10.000,00</b>	<b>0,00</b>	<b>10.000,00</b>	<b>0,00</b>

**Teilfinanzrechnung 2018****51.10****B. Nachweis einzelner Investitionsmaßnahmen**

**Produktbereich:** 51 Räumliche Planung und Entwicklung  
**Produktgruppe:** 51.10 Stadtentwicklung, Städtebauliche Planung, Verkehrsplanung und Stadterneuerung

Ifd. Nr.	Investitionsmaßnahmen oberhalb der festgesetzten Wertgrenze	Ergebnis 2017	Fortgeschriebener Ansatz 2018	Ergebnis 2018	Vergleich fortgeschriebener Ansatz/ Ergebnis 2018	Ermächtigungsübertragung
		in EUR				
		1	2	3	4	5

**Maßnahme: 1702601000****EFRE-Zuschüsse**

9.245.000 EUR = Gesamtzuschuss zzgl. Nachfinanzierung mit 6,9 Mio. / Mittelabruf entsprechend den Auszahlungen zeitversetzt

Finanzplanung:

2018 = 1.000.000 EUR

2019 = 700.000 EUR

2020 = 2.500.000 EUR

2021 = 200.000 EUR

2022 = 6.900.000 EUR

2023 = 3.845.000 EUR

2024 = 1.000.000 EUR

01	Einzahlungen aus Investitionszuwendungen	0,00	1.000.000,00	0,00	-1.000.000,00	1.000.000,00
02	Einzahlungen aus Investitionsbeiträge u. ä. Entgelte für Investitionstätigkeit	0,00	0,00	0,00	0,00	0,00
03	Einzahlungen aus der Veräußerung von Sachvermögen	0,00	0,00	0,00	0,00	0,00
04	Einzahlungen aus der Veräußerung von Finanzvermögen	0,00	0,00	0,00	0,00	0,00
05	Einzahlung für sonstige Investitionstätigkeit	0,00	0,00	0,00	0,00	0,00
<b>06</b>	<b>Summe der Einzahlungen aus Investitionstätigkeit (Summe aus Nummer 1 bis 5)</b>	<b>0,00</b>	<b>1.000.000,00</b>	<b>0,00</b>	<b>-1.000.000,00</b>	<b>1.000.000,00</b>
07	Auszahlungen für den Erwerb von Grundstücken und Gebäuden	0,00	0,00	0,00	0,00	0,00
08	Auszahlungen für Baumaßnahmen	0,00	0,00	0,00	0,00	0,00
09	Auszahlungen für den Erwerb von beweglichem Sachvermögen	0,00	0,00	0,00	0,00	0,00
10	Auszahlungen für den Erwerb von Finanzvermögen	0,00	0,00	0,00	0,00	0,00
11	Auszahlungen für Investitionsförderungsmaßnahmen	0,00	0,00	0,00	0,00	0,00
12	Auszahlungen für für den Erwerb von immateriellen Vermögensgegenständen	0,00	0,00	0,00	0,00	0,00
<b>13</b>	<b>Summe der Auszahlungen aus Investitionstätigkeit (Summe aus Nummer 7 bis 12)</b>	<b>0,00</b>	<b>0,00</b>	<b>0,00</b>	<b>0,00</b>	<b>0,00</b>
<b>14</b>	<b>Saldo aus Investitionstätigkeit (Saldo aus Nummer 6 und 13)</b>	<b>0,00</b>	<b>1.000.000,00</b>	<b>0,00</b>	<b>-1.000.000,00</b>	<b>1.000.000,00</b>
15	Aktivierte Eigenleistung	0,00	0,00	0,00	0,00	0,00
<b>16</b>	<b>Gesamtkosten der Maßnahme (Summe aus Nummer 13 und 15)</b>	<b>0,00</b>	<b>0,00</b>	<b>0,00</b>	<b>0,00</b>	<b>0,00</b>

**Teilfinanzrechnung 2018****51.10****B. Nachweis einzelner Investitionsmaßnahmen**

**Produktbereich:** 51 Räumliche Planung und Entwicklung  
**Produktgruppe:** 51.10 Stadtentwicklung, Städtebauliche Planung, Verkehrsplanung und Stadterneuerung

Ifd. Nr.	Investitionsmaßnahmen oberhalb der festgesetzten Wertgrenze	Ergebnis 2017	Fortgeschriebener Ansatz 2018	Ergebnis 2018	Vergleich fortgeschriebener Ansatz/ Ergebnis 2018	Ermächtigungsübertragung
		in EUR				
		1	2	3	4	5

**Maßnahme: 1702701000****EATA**

Maßnahme wurde begonnen  
 26.300.000 EUR = Gesamtkosten, Bau

Abschluss der Baumaßnahme zwingend zum 30.06.2023

2.500.000 EUR = 2018

2.500.000 EUR = 2019

5.000.000 EUR = 2020

3.000.000 EUR = 2021

8.500.000 EUR = 2022

4.800.000 EUR = 2023

01	Einzahlungen aus Investitionszuwendungen	0,00	0,00	0,00	0,00	0,00
02	Einzahlungen aus Inverstitinsbeiträge u. ä. Entgelte für Investitionstätigkeit	0,00	0,00	0,00	0,00	0,00
03	Einzahlungen aus der Veräußerung von Sachvermögen	0,00	0,00	0,00	0,00	0,00
04	Einzahlungen aus der Veräußerung von Finanzvermögen	0,00	0,00	0,00	0,00	0,00
05	Einzahlung für sonstige Investitionstätigkeit	0,00	0,00	0,00	0,00	0,00
<b>06</b>	<b>Summe der Einzahlungen aus Investitionstätigkeit (Summe aus Nummer 1 bis 5)</b>	<b>0,00</b>	<b>0,00</b>	<b>0,00</b>	<b>0,00</b>	<b>0,00</b>
07	Auszahlungen für den Erwerb von Grundstücken und Gebäuden	0,00	0,00	0,00	0,00	0,00
08	Auszahlungen für Baumaßnahmen	13.923,00	2.500.000,00	750.254,90	-1.749.745,10	1.327.700,00
09	Auszahlungen für den Erwerb von beweglichem Sachvermögen	0,00	0,00	0,00	0,00	0,00
10	Auszahlungen für den Erwerb von Finanzvermögen	0,00	0,00	0,00	0,00	0,00
11	Auszahlungen für Investitionsförderungsmaßnahmen	0,00	0,00	0,00	0,00	0,00
12	Auszahlungen für für den Erwerb von immateriellen Vermögensgegenständen	0,00	0,00	0,00	0,00	0,00
<b>13</b>	<b>Summe der Auszahlungen aus Investitionstätigkeit (Summe aus Nummer 7 bis 12)</b>	<b>13.923,00</b>	<b>2.500.000,00</b>	<b>750.254,90</b>	<b>-1.749.745,10</b>	<b>1.327.700,00</b>
<b>14</b>	<b>Saldo aus Investitionstätigkeit (Saldo aus Nummer 6 und 13)</b>	<b>-13.923,00</b>	<b>-2.500.000,00</b>	<b>-750.254,90</b>	<b>1.749.745,10</b>	<b>-1.327.700,00</b>
15	Aktivierter Eigenleistung	0,00	0,00	0,00	0,00	0,00
<b>16</b>	<b>Gesamtkosten der Maßnahme (Summe aus Nummer 13 und 15)</b>	<b>-13.923,00</b>	<b>-2.500.000,00</b>	<b>-750.254,90</b>	<b>1.749.745,10</b>	<b>-1.327.700,00</b>

**Teilfinanzrechnung 2018****51.10****B. Nachweis einzelner Investitionsmaßnahmen**

**Produktbereich:** 51 Räumliche Planung und Entwicklung  
**Produktgruppe:** 51.10 Stadtentwicklung, Städtebauliche Planung, Verkehrsplanung und Stadterneuerung

lfd. Nr.	Investitionsmaßnahmen oberhalb der festgesetzten Wertgrenze	Ergebnis 2017	Fortgeschriebener Ansatz 2018	Ergebnis 2018	Vergleich fortgeschriebener Ansatz/ Ergebnis 2018	Ermächtigungsübertragung
		in EUR				
		1	2	3	4	5

**Maßnahme: 1702702000**  
**Beteiligung EATA gGmbH**  
 Stammeinlage der EATA gGmbH

01	Einzahlungen aus Investitionszuwendungen	0,00	0,00	0,00	0,00	0,00
02	Einzahlungen aus Inverstitinsbeiträge u. ä. Entgelte für Investitionstätigkeit	0,00	0,00	0,00	0,00	0,00
03	Einzahlungen aus der Veräußerung von Sachvermögen	0,00	0,00	0,00	0,00	0,00
04	Einzahlungen aus der Veräußerung von Finanzvermögen	0,00	0,00	0,00	0,00	0,00
05	Einzahlung für sonstige Investitionstätigkeit	0,00	0,00	0,00	0,00	0,00
<b>06</b>	<b>Summe der Einzahlungen aus Investitionstätigkeit (Summe aus Nummer 1 bis 5)</b>	<b>0,00</b>	<b>0,00</b>	<b>0,00</b>	<b>0,00</b>	<b>0,00</b>
07	Auszahlungen für den Erwerb von Grundstücken und Gebäuden	0,00	0,00	0,00	0,00	0,00
08	Auszahlungen für Baumaßnahmen	0,00	0,00	0,00	0,00	0,00
09	Auszahlungen für den Erwerb von beweglichem Sachvermögen	0,00	0,00	0,00	0,00	0,00
10	Auszahlungen für den Erwerb von Finanzvermögen	0,00	0,00	51.000,00	51.000,00	0,00
11	Auszahlungen für Investitionsförderungsmaßnahmen	0,00	0,00	0,00	0,00	0,00
12	Auszahlungen für für den Erwerb von immateriellen Vermögensgegenständen	0,00	0,00	0,00	0,00	0,00
<b>13</b>	<b>Summe der Auszahlungen aus Investitionstätigkeit (Summe aus Nummer 7 bis 12)</b>	<b>0,00</b>	<b>0,00</b>	<b>51.000,00</b>	<b>51.000,00</b>	<b>0,00</b>
<b>14</b>	<b>Saldo aus Investitionstätigkeit (Saldo aus Nummer 6 und 13)</b>	<b>0,00</b>	<b>0,00</b>	<b>-51.000,00</b>	<b>-51.000,00</b>	<b>0,00</b>
15	Aktivierete Eigenleistung	0,00	0,00	0,00	0,00	0,00
<b>16</b>	<b>Gesamtkosten der Maßnahme (Summe aus Nummer 13 und 15)</b>	<b>0,00</b>	<b>0,00</b>	<b>-51.000,00</b>	<b>-51.000,00</b>	<b>0,00</b>

**Maßnahme: 1702703000**  
**Herstellung / Änderung von Leitungssystemen**  
 Erschließung Hungerberg über Kleffelteich

01	Einzahlungen aus Investitionszuwendungen	0,00	0,00	0,00	0,00	0,00
02	Einzahlungen aus Inverstitinsbeiträge u. ä. Entgelte für Investitionstätigkeit	0,00	0,00	0,00	0,00	0,00
03	Einzahlungen aus der Veräußerung von Sachvermögen	0,00	0,00	0,00	0,00	0,00
04	Einzahlungen aus der Veräußerung von Finanzvermögen	0,00	0,00	0,00	0,00	0,00
05	Einzahlung für sonstige Investitionstätigkeit	0,00	0,00	0,00	0,00	0,00
<b>06</b>	<b>Summe der Einzahlungen aus Investitionstätigkeit (Summe aus Nummer 1 bis 5)</b>	<b>0,00</b>	<b>0,00</b>	<b>0,00</b>	<b>0,00</b>	<b>0,00</b>
07	Auszahlungen für den Erwerb von Grundstücken und Gebäuden	0,00	0,00	0,00	0,00	0,00
08	Auszahlungen für Baumaßnahmen	0,00	200.000,00	0,00	-200.000,00	200.000,00
09	Auszahlungen für den Erwerb von beweglichem Sachvermögen	0,00	0,00	0,00	0,00	0,00
10	Auszahlungen für den Erwerb von Finanzvermögen	0,00	0,00	0,00	0,00	0,00
11	Auszahlungen für Investitionsförderungsmaßnahmen	0,00	0,00	0,00	0,00	0,00
12	Auszahlungen für für den Erwerb von immateriellen Vermögensgegenständen	0,00	0,00	0,00	0,00	0,00
<b>13</b>	<b>Summe der Auszahlungen aus Investitionstätigkeit (Summe aus Nummer 7 bis 12)</b>	<b>0,00</b>	<b>200.000,00</b>	<b>0,00</b>	<b>-200.000,00</b>	<b>200.000,00</b>
<b>14</b>	<b>Saldo aus Investitionstätigkeit (Saldo aus Nummer 6 und 13)</b>	<b>0,00</b>	<b>-200.000,00</b>	<b>0,00</b>	<b>200.000,00</b>	<b>-200.000,00</b>
15	Aktivierete Eigenleistung	0,00	0,00	0,00	0,00	0,00
<b>16</b>	<b>Gesamtkosten der Maßnahme (Summe aus Nummer 13 und 15)</b>	<b>0,00</b>	<b>-200.000,00</b>	<b>0,00</b>	<b>200.000,00</b>	<b>-200.000,00</b>

**Teilfinanzrechnung 2018****51.10****B. Nachweis einzelner Investitionsmaßnahmen**

**Produktbereich:** 51 Räumliche Planung und Entwicklung  
**Produktgruppe:** 51.10 Stadtentwicklung, Städtebauliche Planung, Verkehrsplanung und Stadterneuerung

Ifd. Nr.	Investitionsmaßnahmen oberhalb der festgesetzten Wertgrenze	Ergebnis 2017	Fortgeschriebener Ansatz 2018	Ergebnis 2018	Vergleich fortgeschriebener Ansatz/ Ergebnis 2018	Ermächtigungsübertragung
		in EUR				
		1	2	3	4	5

**Maßnahme: 1702704000**  
**EATA - Zwischennutzung**

01	Einzahlungen aus Investitionszuwendungen	0,00	0,00	0,00	0,00	0,00
02	Einzahlungen aus Inverstitinsbeiträge u. ä. Entgelte für Investitionstätigkeit	0,00	0,00	0,00	0,00	0,00
03	Einzahlungen aus der Veräußerung von Sachvermögen	0,00	0,00	0,00	0,00	0,00
04	Einzahlungen aus der Veräußerung von Finanzvermögen	0,00	0,00	0,00	0,00	0,00
05	Einzahlung für sonstige Investitionstätigkeit	0,00	0,00	0,00	0,00	0,00
<b>06</b>	<b>Summe der Einzahlungen aus Investitionstätigkeit (Summe aus Nummer 1 bis 5)</b>	0,00	0,00	0,00	0,00	0,00
07	Auszahlungen für den Erwerb von Grundstücken und Gebäuden	0,00	0,00	0,00	0,00	0,00
08	Auszahlungen für Baumaßnahmen	43.045,76	0,00	201,23	201,23	0,00
09	Auszahlungen für den Erwerb von beweglichem Sachvermögen	0,00	0,00	0,00	0,00	0,00
10	Auszahlungen für den Erwerb von Finanzvermögen	0,00	0,00	0,00	0,00	0,00
11	Auszahlungen für Investitionsförderungsmaßnahmen	0,00	0,00	0,00	0,00	0,00
12	Auszahlungen für für den Erwerb von immateriellen Vermögensgegenständen	0,00	0,00	0,00	0,00	0,00
<b>13</b>	<b>Summe der Auszahlungen aus Investitionstätigkeit (Summe aus Nummer 7 bis 12)</b>	43.045,76	0,00	201,23	201,23	0,00
<b>14</b>	<b>Saldo aus Investitionstätigkeit (Saldo aus Nummer 6 und 13)</b>	-43.045,76	0,00	-201,23	-201,23	0,00
15	Aktivierete Eigenleistung	0,00	0,00	0,00	0,00	0,00
<b>16</b>	<b>Gesamtkosten der Maßnahme (Summe aus Nummer 13 und 15)</b>	-43.045,76	0,00	-201,23	-201,23	0,00

# Produktgruppe

**51.11**

<b>Produktbereich</b>	<b>51</b>	Räumliche Planung und Entwicklung
<b>Produktgruppe</b>	<b>51.11</b>	Flächen- und grundstücksbezogene Daten und Grundlagen

**verantwortlich**

Amt für Stadtentwicklung und Wirtschaftsförderung, Stadtbauamt

**Beschreibung**

- Grundlagen raumbezogener Informationssysteme
- Führung und Bereitstellung von Karten und Geodaten, Straßenbenennungen und Hausnummernvergabe
- Einrichtung/Führung der Kaufpreissammlung
- Erfassung und Auswertung von Grundstücksverträgen zur Einrichtung und Führung der Kaufpreissammlung
- Analysen/Nutzungen der Kaufpreissammlung
- Ableiten von weiteren Parametern des Grundstücksmarktes
- Auskünfte
- Bodenwertbescheinigungen
- Erstellung von Gutachten über den Verkehrswert von bebauten/unbebauten Grundstücke, von Rechten an Grundstücken, über die Höhe der Entschädigung für den Rechtsverlust und andere Vermögensnachteile durch den selbständigen und unabhängigen Gutachterausschuss

Hinweis: Die vollständigen Produktbeschreibungen zu allen enthaltenen Produkten sind im Produktplan Ellwangen zu finden.

**Produkt**

51.11.06	raumbezogene Informationssysteme und Geodaten
51.11.08	Umlegungsverfahren
51.11.10	Gutachterausschuss ab 2019 - Zusammenlegung mit 51.11.11.00
51.11.11	Gemeinsamer Gutachterausschuss



**Teilergebnisrechnung 2018****51.11**

Produktbereich: 51  
 Produktgruppe: 51.11

Räumliche Planung und Entwicklung  
 Flächen- und grundstücksbezogene Daten und Grundlagen

Ifd. Nr.	Ertrags- und Aufwandsarten	Ergebnis 2017	Fortgeschriebener Ansatz 2018	Ergebnis 2018	Vergleich fortgeschriebener Ansatz /Ist 2018	Ermächtigungsübertragung
		in EUR				
		1	2	3	4	5
01	Steuern und ähnliche Abgaben	0,00	0,00	0,00	0,00	0,00
02	Zuweisungen und Zuwendungen, Umlagen	0,00	0,00	0,00	0,00	0,00
03	Aufgelöste Investitionszuwendungen und -beiträge	0,00	0,00	0,00	0,00	0,00
04	Sonstige Transfererträge	0,00	0,00	0,00	0,00	0,00
05	Entgelte für öffentliche Leistungen oder Einrichtungen	12.562,46	18.000,00	22.051,88	4.051,88	0,00
06	Sonstige privatrechtliche Leistungsentgelte	0,00	0,00	0,00	0,00	0,00
07	Kostenerstattungen und Kostenumlagen	0,00	0,00	0,00	0,00	0,00
08	Zinsen und ähnliche Erträge	0,00	0,00	0,00	0,00	0,00
09	Aktiviere Eigenleistungen und Bestandsveränderungen	0,00	0,00	0,00	0,00	0,00
10	Sonstige ordentliche Erträge	0,00	0,00	0,00	0,00	0,00
<b>11</b>	<b>Anteilige ordentliche Erträge (Summe aus Nummer 1 bis 10)</b>	<b>12.562,46</b>	<b>18.000,00</b>	<b>22.051,88</b>	<b>4.051,88</b>	<b>0,00</b>
12	Personalaufwendungen	92.019,06	92.219,00	91.885,49	-333,51	0,00
13	Versorgungsaufwendungen	0,00	0,00	0,00	0,00	0,00
14	Aufwendungen für Sach- und Dienstleistungen	0,00	3.500,00	44,00	-3.456,00	0,00
15	Abschreibungen	0,00	0,00	0,00	0,00	0,00
16	Zinsen und ähnliche Aufwendungen	0,00	0,00	0,00	0,00	0,00
17	Transferaufwendungen	0,00	0,00	0,00	0,00	0,00
18	Sonstige ordentliche Aufwendungen	10.148,74	15.730,00	18.287,10	2.557,10	0,00
<b>19</b>	<b>Anteilige ordentliche Aufwendungen (Summe aus Nummer 12 bis 18)</b>	<b>102.167,80</b>	<b>111.449,00</b>	<b>110.216,59</b>	<b>-1.232,41</b>	<b>0,00</b>
<b>20</b>	<b>Anteiliges ordentliches Ergebnis (Saldo aus Nummer 11 und 19)</b>	<b>-89.605,34</b>	<b>-93.449,00</b>	<b>-88.164,71</b>	<b>5.284,29</b>	<b>0,00</b>
21	Erträge aus internen Leistungen	0,00	0,00	0,00	0,00	0,00
22	Aufwendungen für internen Leistungen	0,00	0,00	0,00	0,00	0,00
23	kalkulatorische Kosten	0,00	0,00	0,00	0,00	0,00
<b>24</b>	<b>Kalkulatorisches Ergebnis (Saldo aus Nummer 21 und 23)</b>	<b>0,00</b>	<b>0,00</b>	<b>0,00</b>	<b>0,00</b>	<b>0,00</b>
<b>25</b>	<b>Nettoressourcenbedarf/-überschuss (Summe aus Nummer 20 und 24)</b>	<b>-89.605,34</b>	<b>-93.449,00</b>	<b>-88.164,71</b>	<b>5.284,29</b>	<b>0,00</b>

**Teilfinanzrechnung mit Planvergleich 2018****51.11****Teil A**

**Produktbereich:** 51 Räumliche Planung und Entwicklung  
**Produktgruppe:** 51.11 Flächen- und grundstücksbezogene Daten und Grundlagen

Ifd. Nr.	Einzahlungs- und Auszahlungsarten	Ergebnis 2017	Fortgeschriebener Ansatz	Ergebnis	Vergleich fortgeschriebener Ansatz/ Ergebnis	Ermächtigungsübertragung
		in EUR				
		1	2	3	4	5
01	+ Summe der Einzahlungen aus laufender Verwaltungstätigkeit (ohne außerordentliche zahlungswirksame Erträge aus Vermögensveräußerung)	24.894,92	36.000,00	35.812,74	-187,26	0,00
02	- Summe der Auszahlungen aus laufender Verwaltungstätigkeit	204.328,60	222.898,00	220.440,18	-2.457,82	0,00
<b>03</b>	<b>= Anteiliger Zahlungsmittelüberschuss/-bedarf aus laufender Verwaltungstätigkeit (Saldo aus Nummer 1 und 2)</b>	<b>-179.433,68</b>	<b>-186.898,00</b>	<b>-184.627,44</b>	<b>2.270,56</b>	<b>0,00</b>
04	+ Einzahlungen aus Investitionszuwendungen	0,00	0,00	0,00	0,00	0,00
05	+ Einzahlungen aus Investitionsbeiträgen und ähnlichen Entgelten für Investitionstätigkeit	0,00	0,00	0,00	0,00	0,00
06	+ Einzahlungen aus der Veräußerung von Sachvermögen	0,00	0,00	0,00	0,00	0,00
07	+ Einzahlungen aus der Veräußerung von Finanzvermögen	0,00	0,00	0,00	0,00	0,00
08	+ Einzahlungen für sonstige Investitionen	0,00	0,00	0,00	0,00	0,00
<b>09</b>	<b>= Summe der Einzahlungen aus Investitionstätigkeit (Summe aus Nummer 4 bis 8)</b>	<b>0,00</b>	<b>0,00</b>	<b>0,00</b>	<b>0,00</b>	<b>0,00</b>
10	- Auszahlungen für den Erwerb von Grundstücken und Gebäuden	0,00	0,00	0,00	0,00	0,00
11	- Auszahlungen für Baumaßnahmen	0,00	0,00	0,00	0,00	0,00
12	- Auszahlungen für den Erwerb von beweglichem Sachvermögen	0,00	0,00	0,00	0,00	0,00
13	- Auszahlungen für den Erwerb von Finanzvermögen	0,00	0,00	0,00	0,00	0,00
14	- Auszahlungen für Investitionsförderungsmaßnahmen	0,00	0,00	0,00	0,00	0,00
15	- Auszahlungen für den Erwerb von immateriellen Vermögensgegenständen	0,00	0,00	0,00	0,00	0,00
<b>16</b>	<b>= Summe der Auszahlungen aus Investitionstätigkeit (Summe aus Nummer 10 bis 15)</b>	<b>0,00</b>	<b>0,00</b>	<b>0,00</b>	<b>0,00</b>	<b>0,00</b>
<b>17</b>	<b>= Anteiliger Finanzierungsmittelüberschuss/-bedarf aus Investitionstätigkeit (Saldo aus Nummer 9 und 16)</b>	<b>0,00</b>	<b>0,00</b>	<b>0,00</b>	<b>0,00</b>	<b>0,00</b>
<b>18</b>	<b>= Anteiliger Finanzierungsmittelüberschuss/-bedarf (Summe aus Nummer 3 und 17)</b>	<b>-179.433,68</b>	<b>-186.898,00</b>	<b>-184.627,44</b>	<b>2.270,56</b>	<b>0,00</b>

# Produktgruppe

**51.12**

<b>Produktbereich</b>	<b>51</b>	Räumliche Planung und Entwicklung
<b>Produktgruppe</b>	<b>51.12</b>	Flurneueordnung

**verantwortlich**

Stadtkämmerei

**Beschreibung**

Dazu gehören insbesondere:

- Abstimmung und Koordination mit den betroffenen Dienststelle bei Flurbereinigungsverfahren nach Flurbereinigungsgesetz
- Herbeiführung der notwendigen Beschlüsse in den politischen Gremien (Gemeindegrenzänderungen, Widmung von Wegen, Übernahme Unterhaltungslasten)
- Vertretung der Stadt gegenüber der Flurbereinigungsbehörde, in der Teilnehmergeinschaft und im Verwaltungsrechtsverfahren
- Abschluss und Vollzug von Verträgen

**Produkt**

51.12.07 Vertretung der Kommune in Flurbereinigungsverfahren

**Teilergebnisrechnung 2018****51.12**

Produktbereich: 51 Räumliche Planung und Entwicklung  
 Produktgruppe: 51.12 Flurneuordnung

Ifd. Nr.	Ertrags- und Aufwandsarten	Ergebnis 2017	Fortgeschriebener Ansatz 2018	Ergebnis 2018	Vergleich fortgeschriebener Ansatz /Ist 2018	Ermächtigungsübertragung
		in EUR				
		1	2	3	4	5
01	Steuern und ähnliche Abgaben	0,00	0,00	0,00	0,00	0,00
02	Zuweisungen und Zuwendungen, Umlagen	0,00	0,00	0,00	0,00	0,00
03	Aufgelöste Investitionszuwendungen und -beiträge	0,00	0,00	0,00	0,00	0,00
04	Sonstige Transfererträge	0,00	0,00	0,00	0,00	0,00
05	Entgelte für öffentliche Leistungen oder Einrichtungen	0,00	0,00	0,00	0,00	0,00
06	Sonstige privatrechtliche Leistungsentgelte	0,00	0,00	0,00	0,00	0,00
07	Kostenerstattungen und Kostenumlagen	0,00	0,00	7.232,00	7.232,00	0,00
08	Zinsen und ähnliche Erträge	0,00	0,00	0,00	0,00	0,00
09	Aktiviere Eigenleistungen und Bestandsveränderungen	0,00	0,00	0,00	0,00	0,00
10	Sonstige ordentliche Erträge	0,00	0,00	0,00	0,00	0,00
<b>11</b>	<b>Anteilige ordentliche Erträge (Summe aus Nummer 1 bis 10)</b>	<b>0,00</b>	<b>0,00</b>	<b>7.232,00</b>	<b>7.232,00</b>	<b>0,00</b>
12	Personalaufwendungen	1.014,29	1.502,00	1.043,48	-458,52	0,00
13	Versorgungsaufwendungen	0,00	0,00	0,00	0,00	0,00
14	Aufwendungen für Sach- und Dienstleistungen	0,00	300,00	0,00	-300,00	0,00
15	Abschreibungen	0,00	0,00	0,00	0,00	0,00
16	Zinsen und ähnliche Aufwendungen	0,00	0,00	0,00	0,00	0,00
17	Transferaufwendungen	0,00	0,00	0,00	0,00	0,00
18	Sonstige ordentliche Aufwendungen	0,00	3.340,00	36,40	-3.303,60	0,00
<b>19</b>	<b>Anteilige ordentliche Aufwendungen (Summe aus Nummer 12 bis 18)</b>	<b>1.014,29</b>	<b>5.142,00</b>	<b>1.079,88</b>	<b>-4.062,12</b>	<b>0,00</b>
<b>20</b>	<b>Anteiliges ordentliches Ergebnis (Saldo aus Nummer 11 und 19)</b>	<b>-1.014,29</b>	<b>-5.142,00</b>	<b>6.152,12</b>	<b>11.294,12</b>	<b>0,00</b>
21	Erträge aus internen Leistungen	0,00	0,00	0,00	0,00	0,00
22	Aufwendungen für internen Leistungen	0,00	0,00	0,00	0,00	0,00
23	kalkulatorische Kosten	0,00	0,00	0,00	0,00	0,00
<b>24</b>	<b>Kalkulatorisches Ergebnis (Saldo aus Nummer 21 und 23)</b>	<b>0,00</b>	<b>0,00</b>	<b>0,00</b>	<b>0,00</b>	<b>0,00</b>
<b>25</b>	<b>Nettoressourcenbedarf/-überschuss (Summe aus Nummer 20 und 24)</b>	<b>-1.014,29</b>	<b>-5.142,00</b>	<b>6.152,12</b>	<b>11.294,12</b>	<b>0,00</b>

**Teilfinanzrechnung mit Planvergleich 2018****51.12****Teil A**

**Produktbereich:** 51 Räumliche Planung und Entwicklung  
**Produktgruppe:** 51.12 Flurneuordnung

Ifd. Nr.	Einzahlungs- und Auszahlungsarten	Ergebnis 2017	Fortgeschriebener Ansatz	Ergebnis	Vergleich fortgeschriebener Ansatz/ Ergebnis	Ermächtigungsübertragung
		in EUR				
		1	2	3	4	5
01	+ Summe der Einzahlungen aus laufender Verwaltungstätigkeit (ohne außerordentliche zahlungswirksame Erträge aus Vermögensveräußerung)	0,00	0,00	14.464,00	14.464,00	0,00
02	- Summe der Auszahlungen aus laufender Verwaltungstätigkeit	2.028,58	10.284,00	2.110,76	-8.173,24	0,00
<b>03</b>	<b>= Anteiliger Zahlungsmittelüberschuss/-bedarf aus laufender Verwaltungstätigkeit (Saldo aus Nummer 1 und 2)</b>	<b>-2.028,58</b>	<b>-10.284,00</b>	<b>12.353,24</b>	<b>22.637,24</b>	<b>0,00</b>
04	+ Einzahlungen aus Investitionszuwendungen	0,00	0,00	0,00	0,00	0,00
05	+ Einzahlungen aus Investitionsbeiträgen und ähnlichen Entgelten für Investitionstätigkeit	0,00	0,00	0,00	0,00	0,00
06	+ Einzahlungen aus der Veräußerung von Sachvermögen	0,00	0,00	0,00	0,00	0,00
07	+ Einzahlungen aus der Veräußerung von Finanzvermögen	0,00	0,00	0,00	0,00	0,00
08	+ Einzahlungen für sonstige Investitionen	0,00	0,00	0,00	0,00	0,00
<b>09</b>	<b>= Summe der Einzahlungen aus Investitionstätigkeit (Summe aus Nummer 4 bis 8)</b>	<b>0,00</b>	<b>0,00</b>	<b>0,00</b>	<b>0,00</b>	<b>0,00</b>
10	- Auszahlungen für den Erwerb von Grundstücken und Gebäuden	0,00	0,00	0,00	0,00	0,00
11	- Auszahlungen für Baumaßnahmen	0,00	0,00	0,00	0,00	0,00
12	- Auszahlungen für den Erwerb von beweglichem Sachvermögen	0,00	0,00	0,00	0,00	0,00
13	- Auszahlungen für den Erwerb von Finanzvermögen	0,00	0,00	0,00	0,00	0,00
14	- Auszahlungen für Investitionsförderungsmaßnahmen	0,00	0,00	0,00	0,00	0,00
15	- Auszahlungen für den Erwerb von immateriellen Vermögensgegenständen	0,00	0,00	0,00	0,00	0,00
<b>16</b>	<b>= Summe der Auszahlungen aus Investitionstätigkeit (Summe aus Nummer 10 bis 15)</b>	<b>0,00</b>	<b>0,00</b>	<b>0,00</b>	<b>0,00</b>	<b>0,00</b>
<b>17</b>	<b>= Anteiliger Finanzierungsmittelüberschuss/-bedarf aus Investitionstätigkeit (Saldo aus Nummer 9 und 16)</b>	<b>0,00</b>	<b>0,00</b>	<b>0,00</b>	<b>0,00</b>	<b>0,00</b>
<b>18</b>	<b>= Anteiliger Finanzierungsmittelüberschuss/-bedarf (Summe aus Nummer 3 und 17)</b>	<b>-2.028,58</b>	<b>-10.284,00</b>	<b>12.353,24</b>	<b>22.637,24</b>	<b>0,00</b>

# Produktgruppe

**53.50**

<b>Produktbereich</b>	<b>53</b>	Ver- und Entsorgung
<b>Produktgruppe</b>	<b>53.50</b>	Kombinierte Versorgung

**verantwortlich**

Stadtkämmerei

**Beschreibung**

- Vergabe von Konzessionen für Strom, Wasser und Gas
- Abschluss und Aktualisierung der Verträge
- Erhebung der Entgelte

**Produkt**

- 53.50.01 Kombinierte Versorgung
- 53.50.02 Erzeugung und Bereitstellung von alternativen Energien

**Teilergebnisrechnung 2018****53.50**

Produktbereich: 53  
 Produktgruppe: 53.50

Ver- und Entsorgung  
 Kombinierte Versorgung

Ifd. Nr.	Ertrags- und Aufwandsarten	Ergebnis 2017	Fortgeschriebener Ansatz 2018	Ergebnis 2018	Vergleich fortgeschriebener Ansatz /Ist 2018	Ermächtigungsübertragung
		in EUR				
		1	2	3	4	5
01	Steuern und ähnliche Abgaben	0,00	0,00	0,00	0,00	0,00
02	Zuweisungen und Zuwendungen, Umlagen	0,00	0,00	0,00	0,00	0,00
03	Aufgelöste Investitionszuwendungen und -beiträge	0,00	0,00	0,00	0,00	0,00
04	Sonstige Transfererträge	0,00	0,00	0,00	0,00	0,00
05	Entgelte für öffentliche Leistungen oder Einrichtungen	0,00	0,00	0,00	0,00	0,00
06	Sonstige privatrechtliche Leistungsentgelte	0,00	0,00	0,00	0,00	0,00
07	Kostenerstattungen und Kostenumlagen	531.690,00	0,00	593.182,25	593.182,25	0,00
08	Zinsen und ähnliche Erträge	0,00	0,00	0,00	0,00	0,00
09	Aktiviere Eigenleistungen und Bestandsveränderungen	0,00	0,00	0,00	0,00	0,00
10	Sonstige ordentliche Erträge	982.398,61	950.000,00	966.284,19	16.284,19	0,00
<b>11</b>	<b>Anteilige ordentliche Erträge (Summe aus Nummer 1 bis 10)</b>	<b>1.514.088,61</b>	<b>950.000,00</b>	<b>1.559.466,44</b>	<b>609.466,44</b>	<b>0,00</b>
12	Personalaufwendungen	0,00	0,00	0,00	0,00	0,00
13	Versorgungsaufwendungen	0,00	0,00	0,00	0,00	0,00
14	Aufwendungen für Sach- und Dienstleistungen	0,00	0,00	0,00	0,00	0,00
15	Abschreibungen	0,00	0,00	0,00	0,00	0,00
16	Zinsen und ähnliche Aufwendungen	0,00	0,00	0,00	0,00	0,00
17	Transferaufwendungen	0,00	0,00	0,00	0,00	0,00
18	Sonstige ordentliche Aufwendungen	531.690,00	0,00	594.391,35	594.391,35	0,00
<b>19</b>	<b>Anteilige ordentliche Aufwendungen (Summe aus Nummer 12 bis 18)</b>	<b>531.690,00</b>	<b>0,00</b>	<b>594.391,35</b>	<b>594.391,35</b>	<b>0,00</b>
<b>20</b>	<b>Anteiliges ordentliches Ergebnis (Saldo aus Nummer 11 und 19)</b>	<b>982.398,61</b>	<b>950.000,00</b>	<b>965.075,09</b>	<b>15.075,09</b>	<b>0,00</b>
21	Erträge aus internen Leistungen	0,00	0,00	0,00	0,00	0,00
22	Aufwendungen für internen Leistungen	0,00	0,00	0,00	0,00	0,00
23	kalkulatorische Kosten	0,00	0,00	0,00	0,00	0,00
<b>24</b>	<b>Kalkulatorisches Ergebnis (Saldo aus Nummer 21 und 23)</b>	<b>0,00</b>	<b>0,00</b>	<b>0,00</b>	<b>0,00</b>	<b>0,00</b>
<b>25</b>	<b>Nettoressourcenbedarf/-überschuss (Summe aus Nummer 20 und 24)</b>	<b>982.398,61</b>	<b>950.000,00</b>	<b>965.075,09</b>	<b>15.075,09</b>	<b>0,00</b>

**Teilfinanzrechnung mit Planvergleich 2018****53.50****Teil A**

**Produktbereich:** 53 Ver- und Entsorgung  
**Produktgruppe:** 53.50 Kombinierte Versorgung

Ifd. Nr.	Einzahlungs- und Auszahlungsarten	Ergebnis 2017	Fortgeschriebener Ansatz	Ergebnis	Vergleich fortgeschriebener Ansatz/ Ergebnis	Ermächtigungsübertragung
		in EUR				
		1	2	3	4	5
01	+ Summe der Einzahlungen aus laufender Verwaltungstätigkeit (ohne außerordentliche zahlungswirksame Erträge aus Vermögensveräußerung)	3.028.177,22	1.900.000,00	2.832.528,76	932.528,76	0,00
02	- Summe der Auszahlungen aus laufender Verwaltungstätigkeit	1.063.380,00	0,00	1.017.578,58	1.017.578,58	0,00
<b>03</b>	<b>= Anteiliger Zahlungsmittelüberschuss/-bedarf aus laufender Verwaltungstätigkeit (Saldo aus Nummer 1 und 2)</b>	<b>1.964.797,22</b>	<b>1.900.000,00</b>	<b>1.814.950,18</b>	<b>-85.049,82</b>	<b>0,00</b>
04	+ Einzahlungen aus Investitionszuwendungen	0,00	0,00	0,00	0,00	0,00
05	+ Einzahlungen aus Investitionsbeiträgen und ähnlichen Entgelten für Investitionstätigkeit	0,00	0,00	0,00	0,00	0,00
06	+ Einzahlungen aus der Veräußerung von Sachvermögen	0,00	0,00	0,00	0,00	0,00
07	+ Einzahlungen aus der Veräußerung von Finanzvermögen	0,00	0,00	0,00	0,00	0,00
08	+ Einzahlungen für sonstige Investitionen	0,00	0,00	0,00	0,00	0,00
<b>09</b>	<b>= Summe der Einzahlungen aus Investitionstätigkeit (Summe aus Nummer 4 bis 8)</b>	<b>0,00</b>	<b>0,00</b>	<b>0,00</b>	<b>0,00</b>	<b>0,00</b>
10	- Auszahlungen für den Erwerb von Grundstücken und Gebäuden	0,00	0,00	0,00	0,00	0,00
11	- Auszahlungen für Baumaßnahmen	0,00	0,00	0,00	0,00	0,00
12	- Auszahlungen für den Erwerb von beweglichem Sachvermögen	0,00	0,00	0,00	0,00	0,00
13	- Auszahlungen für den Erwerb von Finanzvermögen	0,00	0,00	0,00	0,00	0,00
14	- Auszahlungen für Investitionsförderungsmaßnahmen	0,00	0,00	0,00	0,00	0,00
15	- Auszahlungen für den Erwerb von immateriellen Vermögensgegenständen	0,00	0,00	0,00	0,00	0,00
<b>16</b>	<b>= Summe der Auszahlungen aus Investitionstätigkeit (Summe aus Nummer 10 bis 15)</b>	<b>0,00</b>	<b>0,00</b>	<b>0,00</b>	<b>0,00</b>	<b>0,00</b>
<b>17</b>	<b>= Anteiliger Finanzierungsmittelüberschuss/-bedarf aus Investitionstätigkeit (Saldo aus Nummer 9 und 16)</b>	<b>0,00</b>	<b>0,00</b>	<b>0,00</b>	<b>0,00</b>	<b>0,00</b>
<b>18</b>	<b>= Anteiliger Finanzierungsmittelüberschuss/-bedarf (Summe aus Nummer 3 und 17)</b>	<b>1.964.797,22</b>	<b>1.900.000,00</b>	<b>1.814.950,18</b>	<b>-85.049,82</b>	<b>0,00</b>



# Produktgruppe

**55.30**

<b>Produktbereich</b>	<b>55</b>	Natur- und Landschaftspflege, Friedhofswesen
<b>Produktgruppe</b>	<b>55.30</b>	Friedhofs- und Bestattungswesen

**verantwortlich**

Stadtkämmerei

**Beschreibung**

Dazu gehören insbesondere:

- Förderung der Friedhofsträger im Bereich der Großen Kreisstadt bei Maßnahmen zur Neuanlage und umfangreichen Sanierung der Bestattungsstätten und Leichenhallen (Zuschüsse und Zurverfügungstellung der Grundstücke)
- Vorhaltung und Zurverfügungstellung der Leichenhallen samt Zubehör auf den Friedhöfen Ellwangen, Röhlingen und Pfahlheim
- Kalkulation und Erhebung der Nutzungsgebühr einschließlich dem Satzungsentwurf

**Produkt**

55.30.01	Ruhehain
55.30.05	Bereitstellung von Leichenhallen/Trauerhallen und Bezuschussung der Friedhofsträger

**Teilergebnisrechnung 2018****55.30**

Produktbereich: 55  
 Produktgruppe: 55.30

Natur- und Landschaftspflege, Friedhofswesen  
 Friedhofs- und Bestattungswesen

Ifd. Nr.	Ertrags- und Aufwandsarten	Ergebnis 2017	Fortgeschriebener Ansatz 2018	Ergebnis 2018	Vergleich fortgeschriebener Ansatz /Ist 2018	Ermächtigungsübertragung
		in EUR				
		1	2	3	4	5
01	Steuern und ähnliche Abgaben	0,00	0,00	0,00	0,00	0,00
02	Zuweisungen und Zuwendungen, Umlagen	0,00	0,00	0,00	0,00	0,00
03	Aufgelöste Investitionszuwendungen und -beiträge	0,00	0,00	0,00	0,00	0,00
04	Sonstige Transfererträge	0,00	0,00	0,00	0,00	0,00
05	Entgelte für öffentliche Leistungen oder Einrichtungen	36.367,00	38.000,00	33.590,00	-4.410,00	0,00
06	Sonstige privatrechtliche Leistungsentgelte	0,00	0,00	0,00	0,00	0,00
07	Kostenerstattungen und Kostenumlagen	3.700,04	3.400,00	3.700,04	300,04	0,00
08	Zinsen und ähnliche Erträge	0,00	0,00	0,00	0,00	0,00
09	Aktiviere Eigenleistungen und Bestandsveränderungen	0,00	0,00	0,00	0,00	0,00
10	Sonstige ordentliche Erträge	0,00	0,00	0,00	0,00	0,00
<b>11</b>	<b>Anteilige ordentliche Erträge (Summe aus Nummer 1 bis 10)</b>	<b>40.067,04</b>	<b>41.400,00</b>	<b>37.290,04</b>	<b>-4.109,96</b>	<b>0,00</b>
12	Personalaufwendungen	1.981,44	2.285,00	22.989,99	20.704,99	0,00
13	Versorgungsaufwendungen	0,00	0,00	0,00	0,00	0,00
14	Aufwendungen für Sach- und Dienstleistungen	192,14	8.850,00	2.632,78	-6.217,22	0,00
15	Abschreibungen	0,00	0,00	0,00	0,00	0,00
16	Zinsen und ähnliche Aufwendungen	0,00	0,00	0,00	0,00	0,00
17	Transferaufwendungen	0,00	0,00	1.723,04	1.723,04	0,00
18	Sonstige ordentliche Aufwendungen	400,54	1.620,00	11.054,87	9.434,87	0,00
<b>19</b>	<b>Anteilige ordentliche Aufwendungen (Summe aus Nummer 12 bis 18)</b>	<b>2.574,12</b>	<b>12.755,00</b>	<b>38.400,68</b>	<b>25.645,68</b>	<b>0,00</b>
<b>20</b>	<b>Anteiliges ordentliches Ergebnis (Saldo aus Nummer 11 und 19)</b>	<b>37.492,92</b>	<b>28.645,00</b>	<b>-1.110,64</b>	<b>-29.755,64</b>	<b>0,00</b>
21	Erträge aus internen Leistungen	0,00	0,00	0,00	0,00	0,00
22	Aufwendungen für internen Leistungen	73.231,42	81.610,00	49.166,69	-32.443,31	0,00
23	kalkulatorische Kosten	0,00	0,00	0,00	0,00	0,00
<b>24</b>	<b>Kalkulatorisches Ergebnis (Saldo aus Nummer 21 und 23)</b>	<b>-73.231,42</b>	<b>-81.610,00</b>	<b>-49.166,69</b>	<b>32.443,31</b>	<b>0,00</b>
<b>25</b>	<b>Nettoressourcenbedarf/-überschuss (Summe aus Nummer 20 und 24)</b>	<b>-35.738,50</b>	<b>-52.965,00</b>	<b>-50.277,33</b>	<b>2.687,67</b>	<b>0,00</b>

**Teilfinanzrechnung mit Planvergleich 2018****55.30****Teil A**

**Produktbereich:** 55 Natur- und Landschaftspflege, Friedhofswesen  
**Produktgruppe:** 55.30 Friedhofs- und Bestattungswesen

Ifd. Nr.	Einzahlungs- und Auszahlungsarten	Ergebnis 2017	Fortgeschriebener Ansatz	Ergebnis	Vergleich fortgeschriebener Ansatz/ Ergebnis	Ermächtigungsübertragung
		in EUR				
		1	2	3	4	5
01	+ Summe der Einzahlungen aus laufender Verwaltungstätigkeit (ohne außerordentliche zahlungswirksame Erträge aus Vermögensveräußerung)	76.384,08	82.800,00	74.280,08	-8.519,92	0,00
02	- Summe der Auszahlungen aus laufender Verwaltungstätigkeit	5.148,24	25.510,00	55.430,10	29.920,10	0,00
<b>03</b>	<b>= Anteiliger Zahlungsmittelüberschuss/-bedarf aus laufender Verwaltungstätigkeit (Saldo aus Nummer 1 und 2)</b>	<b>71.235,84</b>	<b>57.290,00</b>	<b>18.849,98</b>	<b>-38.440,02</b>	<b>0,00</b>
04	+ Einzahlungen aus Investitionszuwendungen	0,00	0,00	0,00	0,00	0,00
05	+ Einzahlungen aus Investitionsbeiträgen und ähnlichen Entgelten für Investitionstätigkeit	0,00	0,00	0,00	0,00	0,00
06	+ Einzahlungen aus der Veräußerung von Sachvermögen	0,00	0,00	0,00	0,00	0,00
07	+ Einzahlungen aus der Veräußerung von Finanzvermögen	0,00	0,00	0,00	0,00	0,00
08	+ Einzahlungen für sonstige Investitionen	0,00	0,00	0,00	0,00	0,00
<b>09</b>	<b>= Summe der Einzahlungen aus Investitionstätigkeit (Summe aus Nummer 4 bis 8)</b>	<b>0,00</b>	<b>0,00</b>	<b>0,00</b>	<b>0,00</b>	<b>0,00</b>
10	- Auszahlungen für den Erwerb von Grundstücken und Gebäuden	0,00	0,00	0,00	0,00	0,00
11	- Auszahlungen für Baumaßnahmen	0,00	0,00	0,00	0,00	0,00
12	- Auszahlungen für den Erwerb von beweglichem Sachvermögen	0,00	0,00	0,00	0,00	0,00
13	- Auszahlungen für den Erwerb von Finanzvermögen	0,00	0,00	0,00	0,00	0,00
14	- Auszahlungen für Investitionsförderungsmaßnahmen	0,00	132.000,00	0,00	-132.000,00	66.000,00
15	- Auszahlungen für den Erwerb von immateriellen Vermögensgegenständen	0,00	0,00	0,00	0,00	0,00
<b>16</b>	<b>= Summe der Auszahlungen aus Investitionstätigkeit (Summe aus Nummer 10 bis 15)</b>	<b>0,00</b>	<b>132.000,00</b>	<b>0,00</b>	<b>-132.000,00</b>	<b>66.000,00</b>
<b>17</b>	<b>= Anteiliger Finanzierungsmittelüberschuss/-bedarf aus Investitionstätigkeit (Saldo aus Nummer 9 und 16)</b>	<b>0,00</b>	<b>-132.000,00</b>	<b>0,00</b>	<b>132.000,00</b>	<b>-66.000,00</b>
<b>18</b>	<b>= Anteiliger Finanzierungsmittelüberschuss/-bedarf (Summe aus Nummer 3 und 17)</b>	<b>71.235,84</b>	<b>-74.710,00</b>	<b>18.849,98</b>	<b>93.559,98</b>	<b>-66.000,00</b>

**Teilfinanzrechnung 2018****55.30****B. Nachweis einzelner Investitionsmaßnahmen**

**Produktbereich:** 55 Natur- und Landschaftspflege, Friedhofswesen  
**Produktgruppe:** 55.30 Friedhofs- und Bestattungswesen

Ifd. Nr.	Investitionsmaßnahmen oberhalb der festgesetzten Wertgrenze	Ergebnis 2017	Fortgeschriebener Ansatz 2018	Ergebnis 2018	Vergleich fortgeschriebener Ansatz/ Ergebnis 2018	Ermächtigungsübertragung
		in EUR				
		1	2	3	4	5

**Maßnahme: 1810704000**  
**Friedhof Schönenberg - Erweiterung**

01	Einzahlungen aus Investitionszuwendungen	0,00	0,00	0,00	0,00	0,00
02	Einzahlungen aus Inverstitinsbeiträge u. ä. Entgelte für Investitionstätigkeit	0,00	0,00	0,00	0,00	0,00
03	Einzahlungen aus der Veräußerung von Sachvermögen	0,00	0,00	0,00	0,00	0,00
04	Einzahlungen aus der Veräußerung von Finanzvermögen	0,00	0,00	0,00	0,00	0,00
05	Einzahlung für sonstige Investitionstätigkeit	0,00	0,00	0,00	0,00	0,00
<b>06</b>	<b>Summe der Einzahlungen aus Investitionstätigkeit (Summe aus Nummer 1 bis 5)</b>	0,00	0,00	0,00	0,00	0,00
07	Auszahlungen für den Erwerb von Grundstücken und Gebäuden	0,00	0,00	0,00	0,00	0,00
08	Auszahlungen für Baumaßnahmen	0,00	0,00	0,00	0,00	0,00
09	Auszahlungen für den Erwerb von beweglichem Sachvermögen	0,00	0,00	0,00	0,00	0,00
10	Auszahlungen für den Erwerb von Finanzvermögen	0,00	0,00	0,00	0,00	0,00
11	Auszahlungen für Investitionsförderungsmaßnahmen	0,00	66.000,00	0,00	-66.000,00	66.000,00
12	Auszahlungen für für den Erwerb von immateriellen Vermögensgegenständen	0,00	0,00	0,00	0,00	0,00
<b>13</b>	<b>Summe der Auszahlungen aus Investitionstätigkeit (Summe aus Nummer 7 bis 12)</b>	0,00	66.000,00	0,00	-66.000,00	66.000,00
<b>14</b>	<b>Saldo aus Investitionstätigkeit (Saldo aus Nummer 6 und 13)</b>	0,00	-66.000,00	0,00	66.000,00	-66.000,00
15	Aktivierete Eigenleistung	0,00	0,00	0,00	0,00	0,00
<b>16</b>	<b>Gesamtkosten der Maßnahme (Summe aus Nummer 13 und 15)</b>	0,00	-66.000,00	0,00	66.000,00	-66.000,00

# Produktgruppe

**57.10**

<b>Produktbereich</b>	<b>57</b>	Wirtschaft und Tourismus
<b>Produktgruppe</b>	<b>57.10</b>	Wirtschaftsförderung

**verantwortlich**

Stabstelle Wirtschaftsförderung/Stadtmarketing

**Beschreibung**

- Standortinformation/-marketing (Erfassung, Zusammenstellung und Analyse von Strukturdaten, Einzelhandelskennziffern)
- Nahversorgung
- Strategische Ausrichtung der Wirtschaftsförderung
- Standortprofil / Vermarktung / Werbeauftritt
- Planung / Vermarktung / Vermittlung von Gewerbeflächen/-objekten
- Betreuung der Werbeanlage an der A7 (Betzold)
- Nette Toilette
- Firmenbetreuung/-unterstützung
- Geschäftsstelle Pro Ellwangen
- Ellwanger Wirtschaftsgespräch und Tübinger Universitätstag
- Organisation und Durchführung der "Wirtschaftsabende" des Magischen Dreiecks
- Kooperation mit Bulgarien (Trojan)
- Neubürgerführungen
- Beschäftigungs- und Arbeitsförderung
- Ellwanger Ausbildungsmesse
- Veranstaltungen für Ellwanger Unternehmen zum Thema "Fachkräftegewinnung und -sicherung"
- Aufbau und Pflege eines kommunalen Netzwerkes zum Thema "Fachkräfte / Mitarbeitergewinnung"
- Recherche und Unterstützung bei der Realisierung des Projektes: "Azubis aus Trojan in Ellwanger Betrieben"
- Citymarketing
- Ellwanger Wildwochen, Ellwanger Pferdetage / Grünes Wochenende / "Made by Hand", Ellwanger Frühling, anlassbezogene Veranstaltungen

Hinweis: Die vollständigen Produktbeschreibungen zu allen enthaltenen Produkten sind im Produktplan Ellwangen zu finden.

**Produkt**

- 57.10.01 Standortmarketing und Firmenbetreuung
- 57.10.02 Firmenbetreuung inkl. Beschäftigungs- und Arbeitsförderung / ab 2019 - Zusammenlegung mit 57.10.01.00
- 57.10.03 Citymarketing

**Teilergebnisrechnung 2018****57.10**

Produktbereich: 57  
 Produktgruppe: 57.10

Wirtschaft und Tourismus  
 Wirtschaftsförderung

Ifd. Nr.	Ertrags- und Aufwandsarten	Ergebnis 2017	Fortgeschriebener Ansatz 2018	Ergebnis 2018	Vergleich fortgeschriebener Ansatz /Ist 2018	Ermächtigungsübertragung
		in EUR				
		1	2	3	4	5
01	Steuern und ähnliche Abgaben	0,00	0,00	0,00	0,00	0,00
02	Zuweisungen und Zuwendungen, Umlagen	0,00	0,00	0,00	0,00	0,00
03	Aufgelöste Investitionszuwendungen und -beiträge	0,00	342,00	0,00	-342,00	0,00
04	Sonstige Transfererträge	0,00	0,00	0,00	0,00	0,00
05	Entgelte für öffentliche Leistungen oder Einrichtungen	0,00	0,00	0,00	0,00	0,00
06	Sonstige privatrechtliche Leistungsentgelte	2.911,80	1.000,00	35,00	-965,00	0,00
07	Kostenerstattungen und Kostenumlagen	30.000,00	30.000,00	30.000,00	0,00	0,00
08	Zinsen und ähnliche Erträge	0,00	0,00	0,00	0,00	0,00
09	Aktiviere Eigenleistungen und Bestandsveränderungen	0,00	0,00	0,00	0,00	0,00
10	Sonstige ordentliche Erträge	342,40	0,00	342,40	342,40	0,00
<b>11</b>	<b>Anteilige ordentliche Erträge (Summe aus Nummer 1 bis 10)</b>	<b>33.254,20</b>	<b>31.342,00</b>	<b>30.377,40</b>	<b>-964,60</b>	<b>0,00</b>
12	Personalaufwendungen	165.501,52	162.587,00	164.884,87	2.297,87	0,00
13	Versorgungsaufwendungen	0,00	0,00	0,00	0,00	0,00
14	Aufwendungen für Sach- und Dienstleistungen	100.249,17	133.750,00	99.197,34	-34.552,66	0,00
15	Abschreibungen	1.361,94	1.362,00	1.362,04	0,04	0,00
16	Zinsen und ähnliche Aufwendungen	0,00	0,00	0,00	0,00	0,00
17	Transferaufwendungen	0,00	0,00	0,00	0,00	0,00
18	Sonstige ordentliche Aufwendungen	16.116,51	11.590,00	8.602,79	-2.987,21	0,00
<b>19</b>	<b>Anteilige ordentliche Aufwendungen (Summe aus Nummer 12 bis 18)</b>	<b>283.229,14</b>	<b>309.289,00</b>	<b>274.047,04</b>	<b>-35.241,96</b>	<b>0,00</b>
<b>20</b>	<b>Anteiliges ordentliches Ergebnis (Saldo aus Nummer 11 und 19)</b>	<b>-249.974,94</b>	<b>-277.947,00</b>	<b>-243.669,64</b>	<b>34.277,36</b>	<b>0,00</b>
21	Erträge aus internen Leistungen	0,00	0,00	0,00	0,00	0,00
22	Aufwendungen für internen Leistungen	0,00	0,00	0,00	0,00	0,00
23	kalkulatorische Kosten	0,00	0,00	0,00	0,00	0,00
<b>24</b>	<b>Kalkulatorisches Ergebnis (Saldo aus Nummer 21 und 23)</b>	<b>0,00</b>	<b>0,00</b>	<b>0,00</b>	<b>0,00</b>	<b>0,00</b>
<b>25</b>	<b>Nettoressourcenbedarf/-überschuss (Summe aus Nummer 20 und 24)</b>	<b>-249.974,94</b>	<b>-277.947,00</b>	<b>-243.669,64</b>	<b>34.277,36</b>	<b>0,00</b>

**Teilfinanzrechnung mit Planvergleich 2018****57.10****Teil A**

**Produktbereich:** 57                      Wirtschaft und Tourismus  
**Produktgruppe:** 57.10                Wirtschaftsförderung

Ifd. Nr.	Einzahlungs- und Auszahlungsarten	Ergebnis 2017	Fortgeschriebener Ansatz	Ergebnis	Vergleich fortgeschriebener Ansatz/ Ergebnis	Ermächtigungsübertragung
		in EUR				
		1	2	3	4	5
01	+ Summe der Einzahlungen aus laufender Verwaltungstätigkeit (ohne außerordentliche zahlungswirksame Erträge aus Vermögensveräußerung)	65.823,60	62.000,00	60.042,00	-1.958,00	0,00
02	- Summe der Auszahlungen aus laufender Verwaltungstätigkeit	497.634,14	615.854,00	600.454,04	-15.399,96	0,00
<b>03</b>	<b>= Anteiliger Zahlungsmittelüberschuss/-bedarf aus laufender Verwaltungstätigkeit (Saldo aus Nummer 1 und 2)</b>	<b>-431.810,54</b>	<b>-553.854,00</b>	<b>-540.412,04</b>	<b>13.441,96</b>	<b>0,00</b>
04	+ Einzahlungen aus Investitionszuwendungen	0,00	0,00	0,00	0,00	0,00
05	+ Einzahlungen aus Investitionsbeiträgen und ähnlichen Entgelten für Investitionstätigkeit	0,00	0,00	0,00	0,00	0,00
06	+ Einzahlungen aus der Veräußerung von Sachvermögen	0,00	0,00	0,00	0,00	0,00
07	+ Einzahlungen aus der Veräußerung von Finanzvermögen	0,00	0,00	0,00	0,00	0,00
08	+ Einzahlungen für sonstige Investitionen	0,00	0,00	0,00	0,00	0,00
<b>09</b>	<b>= Summe der Einzahlungen aus Investitionstätigkeit (Summe aus Nummer 4 bis 8)</b>	<b>0,00</b>	<b>0,00</b>	<b>0,00</b>	<b>0,00</b>	<b>0,00</b>
10	- Auszahlungen für den Erwerb von Grundstücken und Gebäuden	0,00	0,00	0,00	0,00	0,00
11	- Auszahlungen für Baumaßnahmen	0,00	0,00	0,00	0,00	0,00
12	- Auszahlungen für den Erwerb von beweglichem Sachvermögen	0,00	0,00	0,00	0,00	0,00
13	- Auszahlungen für den Erwerb von Finanzvermögen	0,00	0,00	0,00	0,00	0,00
14	- Auszahlungen für Investitionsförderungsmaßnahmen	0,00	0,00	0,00	0,00	0,00
15	- Auszahlungen für den Erwerb von immateriellen Vermögensgegenständen	0,00	0,00	0,00	0,00	0,00
<b>16</b>	<b>= Summe der Auszahlungen aus Investitionstätigkeit (Summe aus Nummer 10 bis 15)</b>	<b>0,00</b>	<b>0,00</b>	<b>0,00</b>	<b>0,00</b>	<b>0,00</b>
<b>17</b>	<b>= Anteiliger Finanzierungsmittelüberschuss/-bedarf aus Investitionstätigkeit (Saldo aus Nummer 9 und 16)</b>	<b>0,00</b>	<b>0,00</b>	<b>0,00</b>	<b>0,00</b>	<b>0,00</b>
<b>18</b>	<b>= Anteiliger Finanzierungsmittelüberschuss/-bedarf (Summe aus Nummer 3 und 17)</b>	<b>-431.810,54</b>	<b>-553.854,00</b>	<b>-540.412,04</b>	<b>13.441,96</b>	<b>0,00</b>

**Produktgruppe****57.50**

<b>Produktbereich</b>	<b>57</b>	Wirtschaft und Tourismus
<b>Produktgruppe</b>	<b>57.50</b>	Tourismus

**verantwortlich**

Stabstelle Wirtschaftsförderung/Stadtmarketing, Kultur-, Presse- und Touristikamt, Ordnungsamt

**Beschreibung**

- Marketing und Gästeinformation
- Kalter Markt
- Konzeption, Planung und Durchführung der Heimattage Ellwangen und der Fastnacht Ellwangen
- Inhaltliche und räumliche Konzeption des "Ellwanger Weihnachtsmarkts"; Konzept und Umsetzung Rahmenprogramm; Akquise neuer Aussteller; Ausstellerbetreuung; Standplanung; Bewerbung, Pressearbeit; Begleitung der Veranstaltung
- Gemeinsame Aktionen des Handels im Advent: Konzeption und Umsetzung
- Aktion: "Kinder schmücken Weihnachtsbäume": Koordination, Organisation und Durchführung der Veranstaltung; Termin- und Ablaufplanung; Pressearbeit

Hinweis: Die vollständigen Produktbeschreibungen zu allen enthaltenen Produkten sind im Produktplan Ellwangen zu finden.

**Produkt**

57.50.01	Marketing und Gästeinformation
57.50.02	Campingplatz
57.50.08	Kalter Markt
57.50.09	Heimattage
57.50.10	Fastnacht
57.50.11	Weihnachtsmarkt



**Teilergebnisrechnung 2018****57.50**

Produktbereich: 57 Wirtschaft und Tourismus  
 Produktgruppe: 57.50 Tourismus

Ifd. Nr.	Ertrags- und Aufwandsarten	Ergebnis 2017	Fortgeschriebener Ansatz 2018	Ergebnis 2018	Vergleich fortgeschriebener Ansatz /Ist 2018	Ermächtigungsübertragung
		in EUR				
		1	2	3	4	5
01	Steuern und ähnliche Abgaben	0,00	0,00	0,00	0,00	0,00
02	Zuweisungen und Zuwendungen, Umlagen	2.197,64	0,00	2.647,64	2.647,64	0,00
03	Aufgelöste Investitionszuwendungen und -beiträge	0,00	0,00	0,00	0,00	0,00
04	Sonstige Transfererträge	0,00	0,00	0,00	0,00	0,00
05	Entgelte für öffentliche Leistungen oder Einrichtungen	416,00	450,00	688,10	238,10	0,00
06	Sonstige privatrechtliche Leistungsentgelte	52.398,06	27.900,00	1.546,79	-26.353,21	0,00
07	Kostenerstattungen und Kostenumlagen	7.175,70	0,00	829,02	829,02	0,00
08	Zinsen und ähnliche Erträge	0,00	0,00	0,00	0,00	0,00
09	Aktiviere Eigenleistungen und Bestandsveränderungen	0,00	0,00	0,00	0,00	0,00
10	Sonstige ordentliche Erträge	0,00	0,00	0,00	0,00	0,00
<b>11</b>	<b>Anteilige ordentliche Erträge (Summe aus Nummer 1 bis 10)</b>	<b>62.187,40</b>	<b>28.350,00</b>	<b>5.711,55</b>	<b>-22.638,45</b>	<b>0,00</b>
12	Personalaufwendungen	203.946,58	210.792,00	208.605,53	-2.186,47	0,00
13	Versorgungsaufwendungen	0,00	0,00	0,00	0,00	0,00
14	Aufwendungen für Sach- und Dienstleistungen	297.663,98	307.000,00	349.344,57	42.344,57	0,00
15	Abschreibungen	5.275,38	6.055,00	6.530,57	475,57	0,00
16	Zinsen und ähnliche Aufwendungen	0,00	0,00	0,00	0,00	0,00
17	Transferaufwendungen	44.186,53	30.730,00	33.610,00	2.880,00	0,00
18	Sonstige ordentliche Aufwendungen	83.812,86	62.683,00	83.245,48	20.562,48	0,00
<b>19</b>	<b>Anteilige ordentliche Aufwendungen (Summe aus Nummer 12 bis 18)</b>	<b>634.885,33</b>	<b>617.260,00</b>	<b>681.336,15</b>	<b>64.076,15</b>	<b>0,00</b>
<b>20</b>	<b>Anteiliges ordentliches Ergebnis (Saldo aus Nummer 11 und 19)</b>	<b>-572.697,93</b>	<b>-588.910,00</b>	<b>-675.624,60</b>	<b>-86.714,60</b>	<b>0,00</b>
21	Erträge aus internen Leistungen	0,00	0,00	0,00	0,00	0,00
22	Aufwendungen für internen Leistungen	0,00	0,00	0,00	0,00	0,00
23	kalkulatorische Kosten	0,00	0,00	0,00	0,00	0,00
<b>24</b>	<b>Kalkulatorisches Ergebnis (Saldo aus Nummer 21 und 23)</b>	<b>0,00</b>	<b>0,00</b>	<b>0,00</b>	<b>0,00</b>	<b>0,00</b>
<b>25</b>	<b>Nettoressourcenbedarf/-überschuss (Summe aus Nummer 20 und 24)</b>	<b>-572.697,93</b>	<b>-588.910,00</b>	<b>-675.624,60</b>	<b>-86.714,60</b>	<b>0,00</b>

**Teilfinanzrechnung mit Planvergleich 2018****57.50****Teil A**

Produktbereich: 57                      Wirtschaft und Tourismus  
 Produktgruppe: 57.50                Tourismus

Ifd. Nr.	Einzahlungs- und Auszahlungsarten	Ergebnis 2017	Fortgeschriebener Ansatz	Ergebnis	Vergleich fortgeschriebener Ansatz/ Ergebnis	Ermächtigungsübertragung
		in EUR				
		1	2	3	4	5
01	+ Summe der Einzahlungen aus laufender Verwaltungstätigkeit (ohne außerordentliche zahlungswirksame Erträge aus Vermögensveräußerung)	82.290,80	56.700,00	54.722,82	-1.977,18	0,00
02	- Summe der Auszahlungen aus laufender Verwaltungstätigkeit	1.231.201,90	1.222.410,00	1.252.060,86	29.650,86	0,00
<b>03</b>	<b>= Anteiliger Zahlungsmittelüberschuss/-bedarf aus laufender Verwaltungstätigkeit (Saldo aus Nummer 1 und 2)</b>	<b>-1.148.911,10</b>	<b>-1.165.710,00</b>	<b>-1.197.338,04</b>	<b>-31.628,04</b>	<b>0,00</b>
04	+ Einzahlungen aus Investitionszuwendungen	0,00	0,00	0,00	0,00	0,00
05	+ Einzahlungen aus Investitionsbeiträgen und ähnlichen Entgelten für Investitionstätigkeit	0,00	0,00	0,00	0,00	0,00
06	+ Einzahlungen aus der Veräußerung von Sachvermögen	0,00	0,00	0,00	0,00	0,00
07	+ Einzahlungen aus der Veräußerung von Finanzvermögen	0,00	0,00	0,00	0,00	0,00
08	+ Einzahlungen für sonstige Investitionen	0,00	0,00	0,00	0,00	0,00
<b>09</b>	<b>= Summe der Einzahlungen aus Investitionstätigkeit (Summe aus Nummer 4 bis 8)</b>	<b>0,00</b>	<b>0,00</b>	<b>0,00</b>	<b>0,00</b>	<b>0,00</b>
10	- Auszahlungen für den Erwerb von Grundstücken und Gebäuden	0,00	0,00	0,00	0,00	0,00
11	- Auszahlungen für Baumaßnahmen	0,00	0,00	0,00	0,00	0,00
12	- Auszahlungen für den Erwerb von beweglichem Sachvermögen	-14.479,92	-32.000,00	-15.171,54	16.828,46	-8.400,00
13	- Auszahlungen für den Erwerb von Finanzvermögen	0,00	0,00	0,00	0,00	0,00
14	- Auszahlungen für Investitionsförderungsmaßnahmen	40.000,00	40.200,00	34.760,00	-5.440,00	0,00
15	- Auszahlungen für den Erwerb von immateriellen Vermögensgegenständen	0,00	0,00	0,00	0,00	0,00
<b>16</b>	<b>= Summe der Auszahlungen aus Investitionstätigkeit (Summe aus Nummer 10 bis 15)</b>	<b>54.479,92</b>	<b>72.200,00</b>	<b>49.931,54</b>	<b>-22.268,46</b>	<b>8.400,00</b>
<b>17</b>	<b>= Anteiliger Finanzierungsmittelüberschuss/-bedarf aus Investitionstätigkeit (Saldo aus Nummer 9 und 16)</b>	<b>-54.479,92</b>	<b>-72.200,00</b>	<b>-49.931,54</b>	<b>22.268,46</b>	<b>-8.400,00</b>
<b>18</b>	<b>= Anteiliger Finanzierungsmittelüberschuss/-bedarf (Summe aus Nummer 3 und 17)</b>	<b>-1.203.391,02</b>	<b>-1.237.910,00</b>	<b>-1.247.269,58</b>	<b>-9.359,58</b>	<b>-8.400,00</b>

**Teilfinanzrechnung 2018****57.50****B. Nachweis einzelner Investitionsmaßnahmen**

Produktbereich: 57 Wirtschaft und Tourismus  
 Produktgruppe: 57.50 Tourismus

lfd. Nr.	Investitionsmaßnahmen oberhalb der festgesetzten Wertgrenze	Ergebnis 2017	Fortgeschriebener Ansatz 2018	Ergebnis 2018	Vergleich fortgeschriebener Ansatz/ Ergebnis 2018	Ermächtigungsübertragung
		1	2	3	4	5

Maßnahme: 0010705000

**Investitionsumlage ZV Erholungsgebiet Rainau-Buch**

Anteil Stadt Ellwangen 10% am Ansatz Finanzplanung für 2023.

in EUR						
1	2	3	4	5		
01	Einzahlungen aus Investitionszuwendungen	0,00	0,00	0,00	0,00	0,00
02	Einzahlungen aus Inverstitinsbeiträge u. ä. Entgelte für Investitionstätigkeit	0,00	0,00	0,00	0,00	0,00
03	Einzahlungen aus der Veräußerung von Sachvermögen	0,00	0,00	0,00	0,00	0,00
04	Einzahlungen aus der Veräußerung von Finanzvermögen	0,00	0,00	0,00	0,00	0,00
05	Einzahlung für sonstige Investitionstätigkeit	0,00	0,00	0,00	0,00	0,00
<b>06</b>	<b>Summe der Einzahlungen aus Investitionstätigkeit (Summe aus Nummer 1 bis 5)</b>	<b>0,00</b>	<b>0,00</b>	<b>0,00</b>	<b>0,00</b>	<b>0,00</b>
07	Auszahlungen für den Erwerb von Grundstücken und Gebäuden	0,00	0,00	0,00	0,00	0,00
08	Auszahlungen für Baumaßnahmen	0,00	0,00	0,00	0,00	0,00
09	Auszahlungen für den Erwerb von beweglichem Sachvermögen	0,00	0,00	0,00	0,00	0,00
10	Auszahlungen für den Erwerb von Finanzvermögen	0,00	0,00	0,00	0,00	0,00
11	Auszahlungen für Investitionsförderungsmaßnahmen	20.000,00	20.100,00	17.380,00	-2.720,00	0,00
12	Auszahlungen für für den Erwerb von immateriellen Vermögensgegenständen	0,00	0,00	0,00	0,00	0,00
<b>13</b>	<b>Summe der Auszahlungen aus Investitionstätigkeit (Summe aus Nummer 7 bis 12)</b>	<b>20.000,00</b>	<b>20.100,00</b>	<b>17.380,00</b>	<b>-2.720,00</b>	<b>0,00</b>
<b>14</b>	<b>Saldo aus Investitionstätigkeit (Saldo aus Nummer 6 und 13)</b>	<b>-20.000,00</b>	<b>-20.100,00</b>	<b>-17.380,00</b>	<b>2.720,00</b>	<b>0,00</b>
15	Aktiviere Eigenleistung	0,00	0,00	0,00	0,00	0,00
<b>16</b>	<b>Gesamtkosten der Maßnahme (Summe aus Nummer 13 und 15)</b>	<b>-20.000,00</b>	<b>-20.100,00</b>	<b>-17.380,00</b>	<b>2.720,00</b>	<b>0,00</b>

Maßnahme: 0013705000

**Erwerb bewegliche Vermögensgegenstände**

01	Einzahlungen aus Investitionszuwendungen	0,00	0,00	0,00	0,00	0,00
02	Einzahlungen aus Inverstitinsbeiträge u. ä. Entgelte für Investitionstätigkeit	0,00	0,00	0,00	0,00	0,00
03	Einzahlungen aus der Veräußerung von Sachvermögen	0,00	0,00	0,00	0,00	0,00
04	Einzahlungen aus der Veräußerung von Finanzvermögen	0,00	0,00	0,00	0,00	0,00
05	Einzahlung für sonstige Investitionstätigkeit	0,00	0,00	0,00	0,00	0,00
<b>06</b>	<b>Summe der Einzahlungen aus Investitionstätigkeit (Summe aus Nummer 1 bis 5)</b>	<b>0,00</b>	<b>0,00</b>	<b>0,00</b>	<b>0,00</b>	<b>0,00</b>
07	Auszahlungen für den Erwerb von Grundstücken und Gebäuden	0,00	0,00	0,00	0,00	0,00
08	Auszahlungen für Baumaßnahmen	0,00	0,00	0,00	0,00	0,00
09	Auszahlungen für den Erwerb von beweglichem Sachvermögen	7.239,96	16.000,00	7.585,77	-8.414,23	8.400,00
10	Auszahlungen für den Erwerb von Finanzvermögen	0,00	0,00	0,00	0,00	0,00
11	Auszahlungen für Investitionsförderungsmaßnahmen	0,00	0,00	0,00	0,00	0,00
12	Auszahlungen für für den Erwerb von immateriellen Vermögensgegenständen	0,00	0,00	0,00	0,00	0,00
<b>13</b>	<b>Summe der Auszahlungen aus Investitionstätigkeit (Summe aus Nummer 7 bis 12)</b>	<b>7.239,96</b>	<b>16.000,00</b>	<b>7.585,77</b>	<b>-8.414,23</b>	<b>8.400,00</b>
<b>14</b>	<b>Saldo aus Investitionstätigkeit (Saldo aus Nummer 6 und 13)</b>	<b>-7.239,96</b>	<b>-16.000,00</b>	<b>-7.585,77</b>	<b>8.414,23</b>	<b>-8.400,00</b>
15	Aktiviere Eigenleistung	0,00	0,00	0,00	0,00	0,00
<b>16</b>	<b>Gesamtkosten der Maßnahme (Summe aus Nummer 13 und 15)</b>	<b>-7.239,96</b>	<b>-16.000,00</b>	<b>-7.585,77</b>	<b>8.414,23</b>	<b>-8.400,00</b>



# Teilrechnung 3

## Dezernat II

Produktgruppen/Produkte des Teilhaushalts 3

**Teilergebnisrechnung 2018**

Budget: 03

Teilhaushalt 03 - Dezernat II

Ifd. Nr.	Ertrags- und Aufwandsarten	Ergebnis 2017	Fortgeschriebener Ansatz 2018	Ergebnis 2018	Vergleich fortgeschriebener Ansatz /Ist 2018	Ermächtigungsübertragung 2018
		in EUR				
		1	2	3	4	5
01	Steuern und ähnliche Abgaben	0,00	0,00	0,00	0,00	0,00
02	Zuweisungen und Zuwendungen, Umlagen	4.702.890,44	4.803.523,00	4.934.021,93	130.498,93	0,00
03	Aufgelöste Investitionszuwendungen und -beiträge	704.295,47	488.705,00	675.586,78	186.881,78	0,00
04	Sonstige Transfererträge	0,00	0,00	0,00	0,00	0,00
05	Entgelte für öffentliche Leistungen oder Einrichtungen	1.433.783,48	1.244.750,00	1.645.592,34	400.842,34	0,00
06	Sonstige privatrechtliche Leistungsentgelte	901.160,17	788.715,00	812.181,97	23.466,97	0,00
07	Kostenerstattungen und Kostenumlagen	426.658,03	374.843,00	870.882,57	496.039,57	0,00
08	Zinsen und ähnliche Erträge	0,00	0,00	0,00	0,00	0,00
09	Aktiviere Eigenleistungen und Bestandsveränderungen	0,00	0,00	0,00	0,00	0,00
10	Sonstige ordentliche Erträge	690.790,74	719.500,00	619.575,16	-99.924,84	0,00
<b>11</b>	<b>Anteilige ordentliche Erträge (Summe aus Nummer 1 bis 10)</b>	<b>8.859.578,33</b>	<b>8.420.036,00</b>	<b>9.557.840,75</b>	<b>1.137.804,75</b>	<b>0,00</b>
12	Personalaufwendungen	5.228.400,36	5.796.055,00	5.816.212,88	20.157,88	0,00
13	Versorgungsaufwendungen	13,80	0,00	0,00	0,00	0,00
14	Aufwendungen für Sach- und Dienstleistungen	2.076.487,50	2.572.681,00	2.754.153,03	181.472,03	357.409,93
15	Abschreibungen	4.370.845,06	2.037.672,00	3.293.593,50	1.255.921,50	0,00
16	Zinsen und ähnliche Aufwendungen	0,00	0,00	0,00	0,00	0,00
17	Transferaufwendungen	3.977.331,95	3.775.635,00	3.934.912,72	159.277,72	0,00
18	Sonstige ordentliche Aufwendungen	4.179.492,61	3.560.063,00	3.583.844,16	23.781,16	0,00
<b>19</b>	<b>Anteilige ordentliche Aufwendungen (Summe aus Nummer 12 bis 18)</b>	<b>19.832.571,28</b>	<b>17.742.106,00</b>	<b>19.382.716,29</b>	<b>1.640.610,29</b>	<b>357.409,93</b>
<b>20</b>	<b>Anteiliges ordentliches Ergebnis (Saldo aus Nummer 11 und 19)</b>	<b>-10.972.992,95</b>	<b>-9.322.070,00</b>	<b>-9.824.875,54</b>	<b>-502.805,54</b>	<b>-357.409,93</b>
21	Erträge aus internen Leistungen	263.433,03	1.500,00	234.332,39	232.832,39	0,00
22	Aufwendungen für internen Leistungen	5.927.272,99	6.966.949,00	6.545.403,77	-421.545,23	0,00
23	kalkulatorische Kosten	0,00	0,00	0,00	0,00	0,00
<b>24</b>	<b>Kalkulatorisches Ergebnis (Saldo aus Nummer 21 und 23)</b>	<b>-5.663.839,96</b>	<b>-6.965.449,00</b>	<b>-6.311.071,38</b>	<b>654.377,62</b>	<b>0,00</b>
<b>25</b>	<b>Nettoressourcenbedarf/-überschuss (Summe aus Nummer 20 und 24)</b>	<b>-16.636.832,91</b>	<b>-16.287.519,00</b>	<b>-16.135.946,92</b>	<b>151.572,08</b>	<b>-357.409,93</b>

**Teilfinanzrechnung mit Planvergleich 2018****Teil A**

Budget: 03

Teilhaushalt 03 - Dezernat II

Ifd. Nr.	Einzahlungs- und Auszahlungsarten	Ergebnis 2017	Fortgeschrie- bener Ansatz 2018	Ergebnis 2018	Vergleich fortgeschrie- bener Ansatz/ Ergebnis 2018	Ermächti- gungsüber- tragung
		1	2	3	4	5
01	+ Summe der Einzahlungen aus laufender Verwaltungstätigkeit (ohne außerordentliche zahlungswirksame Erträge aus Vermögensveräußerung)	16.658.171,56	15.862.662,00	17.804.913,98	1.942.251,98	0,00
02	- Summe der Auszahlungen aus laufender Verwaltungstätigkeit	31.153.904,86	31.371.268,00	32.265.416,12	894.148,12	357.409,93
<b>03</b>	<b>= Anteiliger Zahlungsmittelüberschuss/-bedarf aus laufender Verwaltungstätigkeit (Saldo aus Nummer 1 und 2)</b>	<b>-14.495.733,30</b>	<b>-15.508.606,00</b>	<b>-14.460.502,14</b>	<b>1.048.103,86</b>	<b>-357.409,93</b>
04	+ Einzahlungen aus Investitionszuwendungen	234.293,10	1.390.000,00	308.661,34	-1.081.338,66	1.488.000,00
05	+ Einzahlungen aus Investitionsbeiträgen und ähnlichen Entgelten für Investitionstätigkeit	5.523.222,14	2.978.520,00	4.897.189,38	1.918.669,38	75.000,00
06	+ Einzahlungen aus der Veräußerung von Sachvermögen	436,96	0,00	0,00	0,00	0,00
07	+ Einzahlungen aus der Veräußerung von Finanzvermögen	0,00	0,00	0,00	0,00	0,00
08	+ Einzahlungen für sonstige Investitionen	0,00	0,00	0,00	0,00	0,00
<b>09</b>	<b>= Summe der Einzahlungen aus Investitionstätigkeit (Summe aus Nummer 4 bis 8)</b>	<b>5.757.952,20</b>	<b>4.368.520,00</b>	<b>5.205.850,72</b>	<b>837.330,72</b>	<b>1.563.000,00</b>
10	- Auszahlungen für den Erwerb von Grundstücken und Gebäuden	0,00	0,00	0,00	0,00	0,00
11	- Auszahlungen für Baumaßnahmen	6.560.614,56	9.896.000,00	8.746.057,08	-1.149.942,92	4.361.500,00
12	- Auszahlungen für den Erwerb von beweglichem Sachvermögen	-520.479,76	-556.962,00	-474.336,14	82.625,86	-328.027,00
13	- Auszahlungen für den Erwerb von Finanzvermögen	0,00	0,00	0,00	0,00	0,00
14	- Auszahlungen für Investitionsförderungsmaßnahmen	57.068,56	2.164.000,00	1.044.876,88	-1.119.123,12	187.600,00
15	- Auszahlungen für den Erwerb von immateriellen Vermögensgegenständen	0,00	0,00	0,00	0,00	0,00
<b>16</b>	<b>= Summe der Auszahlungen aus Investitionstätigkeit (Summe aus Nummer 10 bis 15)</b>	<b>7.138.162,88</b>	<b>12.616.962,00</b>	<b>10.265.270,10</b>	<b>-2.351.691,90</b>	<b>4.877.127,00</b>
<b>17</b>	<b>= Anteiliger Finanzierungsmittelüberschuss/-bedarf aus Investitionstätigkeit (Saldo aus Nummer 9 und 16)</b>	<b>-1.380.210,68</b>	<b>-8.248.442,00</b>	<b>-5.059.419,38</b>	<b>3.189.022,62</b>	<b>-3.314.127,00</b>
<b>18</b>	<b>= Anteiliger Finanzierungsmittelüberschuss/-bedarf (Summe aus Nummer 3 und 17)</b>	<b>-15.875.943,98</b>	<b>-23.757.048,00</b>	<b>-19.519.921,52</b>	<b>4.237.126,48</b>	<b>-3.671.536,93</b>

<b>Produktbereich</b>	<b>12</b>	Sicherheit und Ordnung
<b>Produktgruppe</b>	<b>12.20</b>	Ordnungswesen

**verantwortlich**

Ordnungsamt

**Beschreibung**

Gewährleistung der Sicherheit und Ordnung durch präventive und repressive Maßnahmen, soweit es sich nicht um Maßnahmen im Rahmen anderer Produkte handelt

Katastrophenabwehr (alle Maßnahmen des Einsatzes im Katastrophenfall einschließlich der Führung) einschließlich die Bekämpfung von außerordentlichen Schadensereignissen im Spannungs- und Verteidigungsfall

Maßnahmen zur Reduktion der potentiellen Gefahr, die durch die Existenz oder den Einsatz von Waffen und Sprengstoffen für Dritte besteht, sowie Aufgaben der unteren Jagd- und Fischereibehörde

Führen/Bereitstellen des Gewerregisters einschl. Auskünfte

Sämtliche Tätigkeiten, die auf die ordnungsgemäße Führung bereits betriebener anzeige- oder erlaubnispflichtiger Gewerbebetriebe hinzielen, indem sie diese direkt oder indirekt überwachen und ggf. in Maßnahmen für die Wiederherstellung ordnungsgemäßer Zustände münden

Bearbeiten von Gaststättenerlaubnissen, Gestattungen, Sperrzeitverkürzungen und sonstigen gaststättenrechtlichen Erlaubnissen

Hinweis: Die vollständigen Produktbeschreibungen zu allen enthaltenen Produkten sind im Produktplan Ellwangen zu finden.

**Produkt**

12.20.02	Bearbeitung von Angelegenheiten der Gefahrenabwehr
12.20.03	Bearbeitung von Waffen- und Sprengstoffangelegenheiten, Jagd- und Fischereiwesen
12.20.04	Ausführung / Durchsetzung des Gewerberechts
12.20.05	Bearbeitung von Gaststättenerlaubnissen u. dgl.

**Teilergebnisrechnung 2018****12.20**

Produktbereich: 12 Sicherheit und Ordnung  
 Produktgruppe: 12.20 Ordnungswesen

Ifd. Nr.	Ertrags- und Aufwandsarten	Ergebnis 2017	Fortgeschriebener Ansatz 2018	Ergebnis 2018	Vergleich fortgeschriebener Ansatz /Ist 2018	Ermächtigungsübertragung
		in EUR				
		1	2	3	4	5
01	Steuern und ähnliche Abgaben	0,00	0,00	0,00	0,00	0,00
02	Zuweisungen und Zuwendungen, Umlagen	16,62	0,00	0,00	0,00	0,00
03	Aufgelöste Investitionszuwendungen und -beiträge	0,00	0,00	0,00	0,00	0,00
04	Sonstige Transfererträge	0,00	0,00	0,00	0,00	0,00
05	Entgelte für öffentliche Leistungen oder Einrichtungen	38.772,59	45.000,00	39.844,23	-5.155,77	0,00
06	Sonstige privatrechtliche Leistungsentgelte	6.794,40	0,00	313,00	313,00	0,00
07	Kostenerstattungen und Kostenumlagen	19.981,90	30.000,00	19.417,89	-10.582,11	0,00
08	Zinsen und ähnliche Erträge	0,00	0,00	0,00	0,00	0,00
09	Aktiviere Eigenleistungen und Bestandsveränderungen	0,00	0,00	0,00	0,00	0,00
10	Sonstige ordentliche Erträge	12.259,75	11.500,00	35.010,67	23.510,67	0,00
<b>11</b>	<b>Anteilige ordentliche Erträge (Summe aus Nummer 1 bis 10)</b>	<b>77.825,26</b>	<b>86.500,00</b>	<b>94.585,79</b>	<b>8.085,79</b>	<b>0,00</b>
12	Personalaufwendungen	241.270,70	237.238,00	239.072,79	1.834,79	0,00
13	Versorgungsaufwendungen	0,00	0,00	0,00	0,00	0,00
14	Aufwendungen für Sach- und Dienstleistungen	37.099,99	56.700,00	84.640,63	27.940,63	0,00
15	Abschreibungen	247,07	247,00	247,07	0,07	0,00
16	Zinsen und ähnliche Aufwendungen	0,00	0,00	0,00	0,00	0,00
17	Transferaufwendungen	0,00	0,00	0,00	0,00	0,00
18	Sonstige ordentliche Aufwendungen	33.876,25	22.412,00	31.694,28	9.282,28	0,00
<b>19</b>	<b>Anteilige ordentliche Aufwendungen (Summe aus Nummer 12 bis 18)</b>	<b>312.494,01</b>	<b>316.597,00</b>	<b>355.654,77</b>	<b>39.057,77</b>	<b>0,00</b>
<b>20</b>	<b>Anteiliges ordentliches Ergebnis (Saldo aus Nummer 11 und 19)</b>	<b>-234.668,75</b>	<b>-230.097,00</b>	<b>-261.068,98</b>	<b>-30.971,98</b>	<b>0,00</b>
21	Erträge aus internen Leistungen	0,00	0,00	0,00	0,00	0,00
22	Aufwendungen für internen Leistungen	207,20	1.100,00	236,80	-863,20	0,00
23	kalkulatorische Kosten	0,00	0,00	0,00	0,00	0,00
<b>24</b>	<b>Kalkulatorisches Ergebnis (Saldo aus Nummer 21 und 23)</b>	<b>-207,20</b>	<b>-1.100,00</b>	<b>-236,80</b>	<b>863,20</b>	<b>0,00</b>
<b>25</b>	<b>Nettoressourcenbedarf/-überschuss (Summe aus Nummer 20 und 24)</b>	<b>-234.875,95</b>	<b>-231.197,00</b>	<b>-261.305,78</b>	<b>-30.108,78</b>	<b>0,00</b>



**Teilfinanzrechnung mit Planvergleich 2018****12.20****Teil A**

**Produktbereich:** 12 Sicherheit und Ordnung  
**Produktgruppe:** 12.20 Ordnungswesen

Ifd. Nr.	Einzahlungs- und Auszahlungsarten	Ergebnis 2017	Fortgeschriebener Ansatz	Ergebnis	Vergleich fortgeschriebener Ansatz/ Ergebnis	Ermächtigungsübertragung
		in EUR				
		1	2	3	4	5
01	+ Summe der Einzahlungen aus laufender Verwaltungstätigkeit (ohne außerordentliche zahlungswirksame Erträge aus Vermögensveräußerung)	151.049,36	173.000,00	142.276,16	-30.723,84	0,00
02	- Summe der Auszahlungen aus laufender Verwaltungstätigkeit	622.456,88	632.700,00	691.320,88	58.620,88	0,00
<b>03</b>	<b>= Anteiliger Zahlungsmittelüberschuss/-bedarf aus laufender Verwaltungstätigkeit (Saldo aus Nummer 1 und 2)</b>	<b>-471.407,52</b>	<b>-459.700,00</b>	<b>-549.044,72</b>	<b>-89.344,72</b>	<b>0,00</b>
04	+ Einzahlungen aus Investitionszuwendungen	0,00	0,00	58.661,34	58.661,34	0,00
05	+ Einzahlungen aus Investitionsbeiträgen und ähnlichen Entgelten für Investitionstätigkeit	0,00	0,00	0,00	0,00	0,00
06	+ Einzahlungen aus der Veräußerung von Sachvermögen	0,00	0,00	0,00	0,00	0,00
07	+ Einzahlungen aus der Veräußerung von Finanzvermögen	0,00	0,00	0,00	0,00	0,00
08	+ Einzahlungen für sonstige Investitionen	0,00	0,00	0,00	0,00	0,00
<b>09</b>	<b>= Summe der Einzahlungen aus Investitionstätigkeit (Summe aus Nummer 4 bis 8)</b>	<b>0,00</b>	<b>0,00</b>	<b>58.661,34</b>	<b>58.661,34</b>	<b>0,00</b>
10	- Auszahlungen für den Erwerb von Grundstücken und Gebäuden	0,00	0,00	0,00	0,00	0,00
11	- Auszahlungen für Baumaßnahmen	0,00	0,00	52.973,14	52.973,14	0,00
12	- Auszahlungen für den Erwerb von beweglichem Sachvermögen	0,00	0,00	0,00	0,00	0,00
13	- Auszahlungen für den Erwerb von Finanzvermögen	0,00	0,00	0,00	0,00	0,00
14	- Auszahlungen für Investitionsförderungsmaßnahmen	0,00	0,00	0,00	0,00	0,00
15	- Auszahlungen für den Erwerb von immateriellen Vermögensgegenständen	0,00	0,00	0,00	0,00	0,00
<b>16</b>	<b>= Summe der Auszahlungen aus Investitionstätigkeit (Summe aus Nummer 10 bis 15)</b>	<b>0,00</b>	<b>0,00</b>	<b>52.973,14</b>	<b>52.973,14</b>	<b>0,00</b>
<b>17</b>	<b>= Anteiliger Finanzierungsmittelüberschuss/-bedarf aus Investitionstätigkeit (Saldo aus Nummer 9 und 16)</b>	<b>0,00</b>	<b>0,00</b>	<b>5.688,20</b>	<b>5.688,20</b>	<b>0,00</b>
<b>18</b>	<b>= Anteiliger Finanzierungsmittelüberschuss/-bedarf (Summe aus Nummer 3 und 17)</b>	<b>-471.407,52</b>	<b>-459.700,00</b>	<b>-543.356,52</b>	<b>-83.656,52</b>	<b>0,00</b>

**Teilfinanzrechnung 2018****12.20****B. Nachweis einzelner Investitionsmaßnahmen**

Produktbereich: 12 Sicherheit und Ordnung  
 Produktgruppe: 12.20 Ordnungswesen

lfd. Nr.	Investitionsmaßnahmen oberhalb der festgesetzten Wertgrenze	Ergebnis 2017	Fortgeschriebener Ansatz 2018	Ergebnis 2018	Vergleich fortgeschriebener Ansatz/ Ergebnis 2018	Ermächtigungsübertragung
		in EUR				
		1	2	3	4	5

Maßnahme: 1822700206

Kadaververwahrstelle

01	Einzahlungen aus Investitionszuwendungen	0,00	0,00	0,00	0,00	0,00
02	Einzahlungen aus Inverstitinsbeiträge u. ä. Entgelte für Investitionstätigkeit	0,00	0,00	0,00	0,00	0,00
03	Einzahlungen aus der Veräußerung von Sachvermögen	0,00	0,00	0,00	0,00	0,00
04	Einzahlungen aus der Veräußerung von Finanzvermögen	0,00	0,00	0,00	0,00	0,00
05	Einzahlung für sonstige Investitionstätigkeit	0,00	0,00	0,00	0,00	0,00
<b>06</b>	<b>Summe der Einzahlungen aus Investitionstätigkeit (Summe aus Nummer 1 bis 5)</b>	0,00	0,00	0,00	0,00	0,00
07	Auszahlungen für den Erwerb von Grundstücken und Gebäuden	0,00	0,00	0,00	0,00	0,00
08	Auszahlungen für Baumaßnahmen	0,00	0,00	26.486,57	26.486,57	0,00
09	Auszahlungen für den Erwerb von beweglichem Sachvermögen	0,00	0,00	0,00	0,00	0,00
10	Auszahlungen für den Erwerb von Finanzvermögen	0,00	0,00	0,00	0,00	0,00
11	Auszahlungen für Investitionsförderungsmaßnahmen	0,00	0,00	0,00	0,00	0,00
12	Auszahlungen für für den Erwerb von immateriellen Vermögensgegenständen	0,00	0,00	0,00	0,00	0,00
<b>13</b>	<b>Summe der Auszahlungen aus Investitionstätigkeit (Summe aus Nummer 7 bis 12)</b>	0,00	0,00	26.486,57	26.486,57	0,00
<b>14</b>	<b>Saldo aus Investitionstätigkeit (Saldo aus Nummer 6 und 13)</b>	0,00	0,00	-26.486,57	-26.486,57	0,00
15	Aktivierete Eigenleistung	0,00	0,00	0,00	0,00	0,00
<b>16</b>	<b>Gesamtkosten der Maßnahme (Summe aus Nummer 13 und 15)</b>	0,00	0,00	-26.486,57	-26.486,57	0,00

# Produktgruppe

**12.21**

<b>Produktbereich</b>	<b>12</b>	Sicherheit und Ordnung
<b>Produktgruppe</b>	<b>12.21</b>	Verkehrswesen

**verantwortlich**

Ordnungsamt

**Beschreibung**

- Verkehrslenkung und -regelung (inkl. Planung und Verkehrssicherung)
- verkehrsrechtliche und straßenrechtliche Genehmigung und Erlaubnisse
- Überwachungsmaßnahmen
- Überwachung des ruhenden und fließenden Verkehrs
- Abschluss der Sondernutzungsvereinbarung
- Koordination und Organisation von Veranstaltungen auf dem Festgelände Schießwiesen, Marktplatz und in der Innenstadt

Hinweis: Die vollständigen Produktbeschreibungen zu allen erhaltenen Produkten sind im Produktplan Ellwangen zu finden.

**Produkt**

12.21.01	Verkehrslenkung und -regelung inkl. straßenrechtliche Genehmigungen
12.21.02	Überwachung des ruhenden und fließenden Verkehrs
12.21.03	Sondernutzungen auf öffentlichen Flächen

**Teilergebnisrechnung 2018****12.21**

Produktbereich: 12 Sicherheit und Ordnung  
 Produktgruppe: 12.21 Verkehrswesen

Ifd. Nr.	Ertrags- und Aufwandsarten	Ergebnis 2017	Fortgeschriebener Ansatz 2018	Ergebnis 2018	Vergleich fortgeschriebener Ansatz /Ist 2018	Ermächtigungsübertragung
		in EUR				
		1	2	3	4	5
01	Steuern und ähnliche Abgaben	0,00	0,00	0,00	0,00	0,00
02	Zuweisungen und Zuwendungen, Umlagen	0,00	0,00	0,00	0,00	0,00
03	Aufgelöste Investitionszuwendungen und -beiträge	0,00	0,00	0,00	0,00	0,00
04	Sonstige Transfererträge	0,00	0,00	0,00	0,00	0,00
05	Entgelte für öffentliche Leistungen oder Einrichtungen	172.594,18	165.500,00	177.808,33	12.308,33	0,00
06	Sonstige privatrechtliche Leistungsentgelte	17.670,52	30.500,00	16.618,95	-13.881,05	0,00
07	Kostenerstattungen und Kostenumlagen	0,00	0,00	0,00	0,00	0,00
08	Zinsen und ähnliche Erträge	0,00	0,00	0,00	0,00	0,00
09	Aktiviere Eigenleistungen und Bestandsveränderungen	0,00	0,00	0,00	0,00	0,00
10	Sonstige ordentliche Erträge	665.756,08	700.000,00	570.555,50	-129.444,50	0,00
<b>11</b>	<b>Anteilige ordentliche Erträge (Summe aus Nummer 1 bis 10)</b>	<b>856.020,78</b>	<b>896.000,00</b>	<b>764.982,78</b>	<b>-131.017,22</b>	<b>0,00</b>
12	Personalaufwendungen	348.829,85	347.621,00	351.558,56	3.937,56	0,00
13	Versorgungsaufwendungen	0,00	0,00	0,00	0,00	0,00
14	Aufwendungen für Sach- und Dienstleistungen	249.093,59	275.200,00	200.666,68	-74.533,32	0,00
15	Abschreibungen	364,29	364,00	777,15	413,15	0,00
16	Zinsen und ähnliche Aufwendungen	0,00	0,00	0,00	0,00	0,00
17	Transferaufwendungen	0,00	0,00	0,00	0,00	0,00
18	Sonstige ordentliche Aufwendungen	152.625,05	136.230,00	141.428,12	5.198,12	0,00
<b>19</b>	<b>Anteilige ordentliche Aufwendungen (Summe aus Nummer 12 bis 18)</b>	<b>750.912,78</b>	<b>759.415,00</b>	<b>694.430,51</b>	<b>-64.984,49</b>	<b>0,00</b>
<b>20</b>	<b>Anteiliges ordentliches Ergebnis (Saldo aus Nummer 11 und 19)</b>	<b>105.108,00</b>	<b>136.585,00</b>	<b>70.552,27</b>	<b>-66.032,73</b>	<b>0,00</b>
21	Erträge aus internen Leistungen	0,00	0,00	0,00	0,00	0,00
22	Aufwendungen für internen Leistungen	98.184,89	130.100,00	101.541,45	-28.558,55	0,00
23	kalkulatorische Kosten	0,00	0,00	0,00	0,00	0,00
<b>24</b>	<b>Kalkulatorisches Ergebnis (Saldo aus Nummer 21 und 23)</b>	<b>-98.184,89</b>	<b>-130.100,00</b>	<b>-101.541,45</b>	<b>28.558,55</b>	<b>0,00</b>
<b>25</b>	<b>Nettoressourcenbedarf/-überschuss (Summe aus Nummer 20 und 24)</b>	<b>6.923,11</b>	<b>6.485,00</b>	<b>-30.989,18</b>	<b>-37.474,18</b>	<b>0,00</b>

**Teilfinanzrechnung mit Planvergleich 2018****12.21****Teil A**

**Produktbereich:** 12 Sicherheit und Ordnung  
**Produktgruppe:** 12.21 Verkehrswesen

Ifd. Nr.	Einzahlungs- und Auszahlungsarten	Ergebnis 2017	Fortgeschriebener Ansatz	Ergebnis	Vergleich fortgeschriebener Ansatz/ Ergebnis	Ermächtigungsübertragung
		in EUR				
		1	2	3	4	5
01	+ Summe der Einzahlungen aus laufender Verwaltungstätigkeit (ohne außerordentliche zahlungswirksame Erträge aus Vermögensveräußerung)	1.714.954,76	1.792.000,00	1.545.748,90	-246.251,10	0,00
02	- Summe der Auszahlungen aus laufender Verwaltungstätigkeit	1.500.807,88	1.518.102,00	1.354.346,28	-163.755,72	0,00
<b>03</b>	<b>= Anteiliger Zahlungsmittelüberschuss/-bedarf aus laufender Verwaltungstätigkeit (Saldo aus Nummer 1 und 2)</b>	<b>214.146,88</b>	<b>273.898,00</b>	<b>191.402,62</b>	<b>-82.495,38</b>	<b>0,00</b>
04	+ Einzahlungen aus Investitionszuwendungen	0,00	0,00	0,00	0,00	0,00
05	+ Einzahlungen aus Investitionsbeiträgen und ähnlichen Entgelten für Investitionstätigkeit	0,00	0,00	0,00	0,00	0,00
06	+ Einzahlungen aus der Veräußerung von Sachvermögen	0,00	0,00	0,00	0,00	0,00
07	+ Einzahlungen aus der Veräußerung von Finanzvermögen	0,00	0,00	0,00	0,00	0,00
08	+ Einzahlungen für sonstige Investitionen	0,00	0,00	0,00	0,00	0,00
<b>09</b>	<b>= Summe der Einzahlungen aus Investitionstätigkeit (Summe aus Nummer 4 bis 8)</b>	<b>0,00</b>	<b>0,00</b>	<b>0,00</b>	<b>0,00</b>	<b>0,00</b>
10	- Auszahlungen für den Erwerb von Grundstücken und Gebäuden	0,00	0,00	0,00	0,00	0,00
11	- Auszahlungen für Baumaßnahmen	0,00	0,00	0,00	0,00	0,00
12	- Auszahlungen für den Erwerb von beweglichem Sachvermögen	0,00	0,00	-4.976,10	-4.976,10	0,00
13	- Auszahlungen für den Erwerb von Finanzvermögen	0,00	0,00	0,00	0,00	0,00
14	- Auszahlungen für Investitionsförderungsmaßnahmen	0,00	0,00	0,00	0,00	0,00
15	- Auszahlungen für den Erwerb von immateriellen Vermögensgegenständen	0,00	0,00	0,00	0,00	0,00
<b>16</b>	<b>= Summe der Auszahlungen aus Investitionstätigkeit (Summe aus Nummer 10 bis 15)</b>	<b>0,00</b>	<b>0,00</b>	<b>4.976,10</b>	<b>4.976,10</b>	<b>0,00</b>
<b>17</b>	<b>= Anteiliger Finanzierungsmittelüberschuss/-bedarf aus Investitionstätigkeit (Saldo aus Nummer 9 und 16)</b>	<b>0,00</b>	<b>0,00</b>	<b>-4.976,10</b>	<b>-4.976,10</b>	<b>0,00</b>
<b>18</b>	<b>= Anteiliger Finanzierungsmittelüberschuss/-bedarf (Summe aus Nummer 3 und 17)</b>	<b>214.146,88</b>	<b>273.898,00</b>	<b>186.426,52</b>	<b>-87.471,48</b>	<b>0,00</b>

**Teilfinanzrechnung 2018****12.21****B. Nachweis einzelner Investitionsmaßnahmen**

Produktbereich: 12 Sicherheit und Ordnung  
 Produktgruppe: 12.21 Verkehrswesen

Ifd. Nr.	Investitionsmaßnahmen oberhalb der festgesetzten Wertgrenze	Ergebnis 2017	Fortgeschriebener Ansatz 2018	Ergebnis 2018	Vergleich fortgeschriebener Ansatz/ Ergebnis 2018	Ermächtigungsübertragung
		in EUR				
		1	2	3	4	5

Maßnahme: 0021701000

**Erwerb bewegliche Vermögensgegenstände**

4.500 EUR = 2 Stück gamma - Radar Display mit Geschwindigkeitsanzeige

3.000 EUR = 1 Stück Verkehrszähl-Geschwindigkeitsanzeige (Impaktor)

01	Einzahlungen aus Investitionszuwendungen	0,00	0,00	0,00	0,00	0,00
02	Einzahlungen aus Investitionsbeiträge u. ä. Entgelte für Investitionstätigkeit	0,00	0,00	0,00	0,00	0,00
03	Einzahlungen aus der Veräußerung von Sachvermögen	0,00	0,00	0,00	0,00	0,00
04	Einzahlungen aus der Veräußerung von Finanzvermögen	0,00	0,00	0,00	0,00	0,00
05	Einzahlung für sonstige Investitionstätigkeit	0,00	0,00	0,00	0,00	0,00
<b>06</b>	<b>Summe der Einzahlungen aus Investitionstätigkeit (Summe aus Nummer 1 bis 5)</b>	<b>0,00</b>	<b>0,00</b>	<b>0,00</b>	<b>0,00</b>	<b>0,00</b>
07	Auszahlungen für den Erwerb von Grundstücken und Gebäuden	0,00	0,00	0,00	0,00	0,00
08	Auszahlungen für Baumaßnahmen	0,00	0,00	0,00	0,00	0,00
09	Auszahlungen für den Erwerb von beweglichem Sachvermögen	0,00	0,00	2.488,05	2.488,05	0,00
10	Auszahlungen für den Erwerb von Finanzvermögen	0,00	0,00	0,00	0,00	0,00
11	Auszahlungen für Investitionsförderungsmaßnahmen	0,00	0,00	0,00	0,00	0,00
12	Auszahlungen für für den Erwerb von immateriellen Vermögensgegenständen	0,00	0,00	0,00	0,00	0,00
<b>13</b>	<b>Summe der Auszahlungen aus Investitionstätigkeit (Summe aus Nummer 7 bis 12)</b>	<b>0,00</b>	<b>0,00</b>	<b>2.488,05</b>	<b>2.488,05</b>	<b>0,00</b>
<b>14</b>	<b>Saldo aus Investitionstätigkeit (Saldo aus Nummer 6 und 13)</b>	<b>0,00</b>	<b>0,00</b>	<b>-2.488,05</b>	<b>-2.488,05</b>	<b>0,00</b>
15	Aktivierte Eigenleistung	0,00	0,00	0,00	0,00	0,00
<b>16</b>	<b>Gesamtkosten der Maßnahme (Summe aus Nummer 13 und 15)</b>	<b>0,00</b>	<b>0,00</b>	<b>-2.488,05</b>	<b>-2.488,05</b>	<b>0,00</b>

<b>Produktbereich</b>	<b>12</b>	Sicherheit und Ordnung
<b>Produktgruppe</b>	<b>12.22</b>	Einwohnerwesen

**verantwortlich**

Ordnungsamt

**Beschreibung**

- Verarbeitung jedes melderechtlich maßgebenden Vorgangs
- Alle Tätigkeiten im Zusammenhang mit Ausweis- und Reisedokumenten für deutsche Staatsangehörige
- Beratung und Auskunft zu Pass-, Visavorschriften
- Abrechnung mit der Bundesdruckerei
- Bürgerbüro: Bereitstellung von Auskunfts-, Beratungs- und weiterer Serviceleistungen als zentrale Anlaufstelle in der Stadt für die Bürger
- Leistungen der Stadt für ihre Bürger und auch für andere Behörden
- Bearbeiten von Aufenthaltsregelungen für EU-Ausländer, Nicht-EU-Ausländer, Asylbewerber
- Entscheidung über Ausnahmegenehmigung, Ahndung von Auflagenverstößen, Erteilung von Aufenthaltsgestattungen, Zuweisungen
- Aufenthaltsbeendende Maßnahmen
- Durchsetzung und Überwachung der Ausreiseverpflichtung, Beantragung von Abschiebehaft und Durchführung von Abschiebungen, Überwachung der Sperrwirkungen von Ausweisung und Abschiebung.
- Ausweisungen bei strafrechtlichen Verfehlungen je nach Schwere der Straftat, Vollzug des Einreiseverbotes
- Speicherung und Löschung personenbezogener Daten bei Ausweisung, Abschiebung und Einreiseverbot
- Identitätssichernde und feststellende Maßnahmen

Hinweis: Die vollständigen Produktbeschreibungen zu allen enthaltenen Produkten sind im Produktplan Ellwangen zu finden.

**Produkt**

- |          |  |
|----------|--|
| 12.22.01 | Melde- und Ausweisangelegenheiten              |
| 12.22.04 | Bürgerservice / Leistungen für andere Behörden |
| 12.22.07 | Aufenthaltsrecht von Ausländern                |

**Teilergebnisrechnung 2018****12.22**

Produktbereich: 12 Sicherheit und Ordnung  
 Produktgruppe: 12.22 Einwohnerwesen

Ifd. Nr.	Ertrags- und Aufwandsarten	Ergebnis 2017	Fortgeschriebener Ansatz 2018	Ergebnis 2018	Vergleich fortgeschriebener Ansatz /Ist 2018	Ermächtigungsübertragung
		in EUR				
		1	2	3	4	5
01	Steuern und ähnliche Abgaben	0,00	0,00	0,00	0,00	0,00
02	Zuweisungen und Zuwendungen, Umlagen	0,00	0,00	0,00	0,00	0,00
03	Aufgelöste Investitionszuwendungen und -beiträge	0,00	0,00	0,00	0,00	0,00
04	Sonstige Transfererträge	0,00	0,00	0,00	0,00	0,00
05	Entgelte für öffentliche Leistungen oder Einrichtungen	165.803,35	190.000,00	187.583,40	-2.416,60	0,00
06	Sonstige privatrechtliche Leistungsentgelte	0,00	0,00	0,00	0,00	0,00
07	Kostenerstattungen und Kostenumlagen	8.542,07	7.564,00	8.458,15	894,15	0,00
08	Zinsen und ähnliche Erträge	0,00	0,00	0,00	0,00	0,00
09	Aktiviere Eigenleistungen und Bestandsveränderungen	0,00	0,00	0,00	0,00	0,00
10	Sonstige ordentliche Erträge	0,00	2.000,00	2.961,50	961,50	0,00
<b>11</b>	<b>Anteilige ordentliche Erträge (Summe aus Nummer 1 bis 10)</b>	<b>174.345,42</b>	<b>199.564,00</b>	<b>199.003,05</b>	<b>-560,95</b>	<b>0,00</b>
12	Personalaufwendungen	347.325,09	387.656,00	350.652,03	-37.003,97	0,00
13	Versorgungsaufwendungen	0,00	0,00	0,00	0,00	0,00
14	Aufwendungen für Sach- und Dienstleistungen	111.084,86	120.500,00	123.334,25	2.834,25	0,00
15	Abschreibungen	0,00	0,00	0,00	0,00	0,00
16	Zinsen und ähnliche Aufwendungen	0,00	0,00	0,00	0,00	0,00
17	Transferaufwendungen	0,00	0,00	0,00	0,00	0,00
18	Sonstige ordentliche Aufwendungen	12.003,47	11.070,00	9.406,80	-1.663,20	0,00
<b>19</b>	<b>Anteilige ordentliche Aufwendungen (Summe aus Nummer 12 bis 18)</b>	<b>470.413,42</b>	<b>519.226,00</b>	<b>483.393,08</b>	<b>-35.832,92</b>	<b>0,00</b>
<b>20</b>	<b>Anteiliges ordentliches Ergebnis (Saldo aus Nummer 11 und 19)</b>	<b>-296.068,00</b>	<b>-319.662,00</b>	<b>-284.390,03</b>	<b>35.271,97</b>	<b>0,00</b>
21	Erträge aus internen Leistungen	0,00	0,00	0,00	0,00	0,00
22	Aufwendungen für internen Leistungen	0,00	0,00	0,00	0,00	0,00
23	kalkulatorische Kosten	0,00	0,00	0,00	0,00	0,00
<b>24</b>	<b>Kalkulatorisches Ergebnis (Saldo aus Nummer 21 und 23)</b>	<b>0,00</b>	<b>0,00</b>	<b>0,00</b>	<b>0,00</b>	<b>0,00</b>
<b>25</b>	<b>Nettoressourcenbedarf/-überschuss (Summe aus Nummer 20 und 24)</b>	<b>-296.068,00</b>	<b>-319.662,00</b>	<b>-284.390,03</b>	<b>35.271,97</b>	<b>0,00</b>



**Teilfinanzrechnung mit Planvergleich 2018****12.22****Teil A**

**Produktbereich:** 12 Sicherheit und Ordnung  
**Produktgruppe:** 12.22 Einwohnerwesen

Ifd. Nr.	Einzahlungs- und Auszahlungsarten	Ergebnis 2017	Fortgeschriebener Ansatz	Ergebnis	Vergleich fortgeschriebener Ansatz/ Ergebnis	Ermächtigungsübertragung
		in EUR				
		1	2	3	4	5
01	+ Summe der Einzahlungen aus laufender Verwaltungstätigkeit (ohne außerordentliche zahlungswirksame Erträge aus Vermögensveräußerung)	348.382,24	399.128,00	395.263,70	-3.864,30	0,00
02	- Summe der Auszahlungen aus laufender Verwaltungstätigkeit	919.985,36	1.038.452,00	962.441,84	-76.010,16	0,00
<b>03</b>	<b>= Anteiliger Zahlungsmittelüberschuss/-bedarf aus laufender Verwaltungstätigkeit (Saldo aus Nummer 1 und 2)</b>	<b>-571.603,12</b>	<b>-639.324,00</b>	<b>-567.178,14</b>	<b>72.145,86</b>	<b>0,00</b>
04	+ Einzahlungen aus Investitionszuwendungen	0,00	0,00	0,00	0,00	0,00
05	+ Einzahlungen aus Investitionsbeiträgen und ähnlichen Entgelten für Investitionstätigkeit	0,00	0,00	0,00	0,00	0,00
06	+ Einzahlungen aus der Veräußerung von Sachvermögen	0,00	0,00	0,00	0,00	0,00
07	+ Einzahlungen aus der Veräußerung von Finanzvermögen	0,00	0,00	0,00	0,00	0,00
08	+ Einzahlungen für sonstige Investitionen	0,00	0,00	0,00	0,00	0,00
<b>09</b>	<b>= Summe der Einzahlungen aus Investitionstätigkeit (Summe aus Nummer 4 bis 8)</b>	<b>0,00</b>	<b>0,00</b>	<b>0,00</b>	<b>0,00</b>	<b>0,00</b>
10	- Auszahlungen für den Erwerb von Grundstücken und Gebäuden	0,00	0,00	0,00	0,00	0,00
11	- Auszahlungen für Baumaßnahmen	0,00	0,00	0,00	0,00	0,00
12	- Auszahlungen für den Erwerb von beweglichem Sachvermögen	0,00	0,00	0,00	0,00	0,00
13	- Auszahlungen für den Erwerb von Finanzvermögen	0,00	0,00	0,00	0,00	0,00
14	- Auszahlungen für Investitionsförderungsmaßnahmen	0,00	0,00	0,00	0,00	0,00
15	- Auszahlungen für den Erwerb von immateriellen Vermögensgegenständen	0,00	0,00	0,00	0,00	0,00
<b>16</b>	<b>= Summe der Auszahlungen aus Investitionstätigkeit (Summe aus Nummer 10 bis 15)</b>	<b>0,00</b>	<b>0,00</b>	<b>0,00</b>	<b>0,00</b>	<b>0,00</b>
<b>17</b>	<b>= Anteiliger Finanzierungsmittelüberschuss/-bedarf aus Investitionstätigkeit (Saldo aus Nummer 9 und 16)</b>	<b>0,00</b>	<b>0,00</b>	<b>0,00</b>	<b>0,00</b>	<b>0,00</b>
<b>18</b>	<b>= Anteiliger Finanzierungsmittelüberschuss/-bedarf (Summe aus Nummer 3 und 17)</b>	<b>-571.603,12</b>	<b>-639.324,00</b>	<b>-567.178,14</b>	<b>72.145,86</b>	<b>0,00</b>

# Produktgruppe

**12.23**

<b>Produktbereich</b>	<b>12</b>	Sicherheit und Ordnung
<b>Produktgruppe</b>	<b>12.23</b>	Personenstandswesen

**verantwortlich**

Ordnungsamt

**Beschreibung**

- Erstfeststellung personenbezogener Daten zur Abstammung und zukünftigen Identitätsermittlung eines Menschen
- Eheanmeldung und Eheschließung
- Anlegen eines Familienbuchs auf Antrag
- Begründung von eingetragenen Lebenspartnerschaften
- Fortführung von Personenstandsbüchern einschl. Testamentskartei
- Andere Beurkundungen (z.B.: Sterbefällen), öffentliche Beglaubigungen
- Behördliche Namensänderungen
- Mitwirkung in Nachlassangelegenheiten

Hinweis: Die vollständigen Produktbeschreibungen zu allen enthaltenen Produkten sind im Produktplan Ellwangen zu finden.

**Produkt**

12.23.01	Beurkundung von Geburten
12.23.02	Eheanmeldung und Eheschließung sowie Lebenspartnerschaften inkl. Anlegen Familienbuch
12.23.04	Beurkundung von Sterbefällen sowie Mitwirkung in Nachlassangelegenheiten

**Teilergebnisrechnung 2018****12.23**

Produktbereich: 12 Sicherheit und Ordnung  
 Produktgruppe: 12.23 Personenstandswesen

Ifd. Nr.	Ertrags- und Aufwandsarten	Ergebnis 2017	Fortgeschriebener Ansatz 2018	Ergebnis 2018	Vergleich fortgeschriebener Ansatz /Ist 2018	Ermächtigungsübertragung
		in EUR				
		1	2	3	4	5
01	Steuern und ähnliche Abgaben	0,00	0,00	0,00	0,00	0,00
02	Zuweisungen und Zuwendungen, Umlagen	0,00	0,00	0,00	0,00	0,00
03	Aufgelöste Investitionszuwendungen und -beiträge	0,00	0,00	0,00	0,00	0,00
04	Sonstige Transfererträge	0,00	0,00	0,00	0,00	0,00
05	Entgelte für öffentliche Leistungen oder Einrichtungen	42.781,00	48.000,00	45.043,50	-2.956,50	0,00
06	Sonstige privatrechtliche Leistungsentgelte	2.348,00	2.300,00	1.981,00	-319,00	0,00
07	Kostenerstattungen und Kostenumlagen	0,00	0,00	909,32	909,32	0,00
08	Zinsen und ähnliche Erträge	0,00	0,00	0,00	0,00	0,00
09	Aktiviere Eigenleistungen und Bestandsveränderungen	0,00	0,00	0,00	0,00	0,00
10	Sonstige ordentliche Erträge	0,00	0,00	0,00	0,00	0,00
<b>11</b>	<b>Anteilige ordentliche Erträge (Summe aus Nummer 1 bis 10)</b>	<b>45.129,00</b>	<b>50.300,00</b>	<b>47.933,82</b>	<b>-2.366,18</b>	<b>0,00</b>
12	Personalaufwendungen	103.037,88	107.103,00	104.572,53	-2.530,47	0,00
13	Versorgungsaufwendungen	0,00	0,00	0,00	0,00	0,00
14	Aufwendungen für Sach- und Dienstleistungen	3.167,31	5.800,00	5.072,20	-727,80	0,00
15	Abschreibungen	0,00	0,00	0,00	0,00	0,00
16	Zinsen und ähnliche Aufwendungen	0,00	0,00	0,00	0,00	0,00
17	Transferaufwendungen	0,00	0,00	0,00	0,00	0,00
18	Sonstige ordentliche Aufwendungen	4.891,37	7.680,00	3.820,16	-3.859,84	0,00
<b>19</b>	<b>Anteilige ordentliche Aufwendungen (Summe aus Nummer 12 bis 18)</b>	<b>111.096,56</b>	<b>120.583,00</b>	<b>113.464,89</b>	<b>-7.118,11</b>	<b>0,00</b>
<b>20</b>	<b>Anteiliges ordentliches Ergebnis (Saldo aus Nummer 11 und 19)</b>	<b>-65.967,56</b>	<b>-70.283,00</b>	<b>-65.531,07</b>	<b>4.751,93</b>	<b>0,00</b>
21	Erträge aus internen Leistungen	0,00	0,00	0,00	0,00	0,00
22	Aufwendungen für internen Leistungen	13.110,24	0,00	13.829,96	13.829,96	0,00
23	kalkulatorische Kosten	0,00	0,00	0,00	0,00	0,00
<b>24</b>	<b>Kalkulatorisches Ergebnis (Saldo aus Nummer 21 und 23)</b>	<b>-13.110,24</b>	<b>0,00</b>	<b>-13.829,96</b>	<b>-13.829,96</b>	<b>0,00</b>
<b>25</b>	<b>Nettoressourcenbedarf/-überschuss (Summe aus Nummer 20 und 24)</b>	<b>-79.077,80</b>	<b>-70.283,00</b>	<b>-79.361,03</b>	<b>-9.078,03</b>	<b>0,00</b>

**Teilfinanzrechnung mit Planvergleich 2018****12.23****Teil A**

**Produktbereich:** 12 Sicherheit und Ordnung  
**Produktgruppe:** 12.23 Personenstandswesen

Ifd. Nr.	Einzahlungs- und Auszahlungsarten	Ergebnis 2017	Fortgeschriebener Ansatz	Ergebnis	Vergleich fortgeschriebener Ansatz/ Ergebnis	Ermächtigungsübertragung
		in EUR				
		1	2	3	4	5
01	+ Summe der Einzahlungen aus laufender Verwaltungstätigkeit (ohne außerordentliche zahlungswirksame Erträge aus Vermögensveräußerung)	90.258,00	100.600,00	95.867,64	-4.732,36	0,00
02	- Summe der Auszahlungen aus laufender Verwaltungstätigkeit	222.193,12	241.166,00	226.539,78	-14.626,22	0,00
<b>03</b>	<b>= Anteiliger Zahlungsmittelüberschuss/-bedarf aus laufender Verwaltungstätigkeit (Saldo aus Nummer 1 und 2)</b>	<b>-131.935,12</b>	<b>-140.566,00</b>	<b>-130.672,14</b>	<b>9.893,86</b>	<b>0,00</b>
04	+ Einzahlungen aus Investitionszuwendungen	0,00	0,00	0,00	0,00	0,00
05	+ Einzahlungen aus Investitionsbeiträgen und ähnlichen Entgelten für Investitionstätigkeit	0,00	0,00	0,00	0,00	0,00
06	+ Einzahlungen aus der Veräußerung von Sachvermögen	0,00	0,00	0,00	0,00	0,00
07	+ Einzahlungen aus der Veräußerung von Finanzvermögen	0,00	0,00	0,00	0,00	0,00
08	+ Einzahlungen für sonstige Investitionen	0,00	0,00	0,00	0,00	0,00
<b>09</b>	<b>= Summe der Einzahlungen aus Investitionstätigkeit (Summe aus Nummer 4 bis 8)</b>	<b>0,00</b>	<b>0,00</b>	<b>0,00</b>	<b>0,00</b>	<b>0,00</b>
10	- Auszahlungen für den Erwerb von Grundstücken und Gebäuden	0,00	0,00	0,00	0,00	0,00
11	- Auszahlungen für Baumaßnahmen	0,00	0,00	0,00	0,00	0,00
12	- Auszahlungen für den Erwerb von beweglichem Sachvermögen	0,00	0,00	0,00	0,00	0,00
13	- Auszahlungen für den Erwerb von Finanzvermögen	0,00	0,00	0,00	0,00	0,00
14	- Auszahlungen für Investitionsförderungsmaßnahmen	0,00	0,00	0,00	0,00	0,00
15	- Auszahlungen für den Erwerb von immateriellen Vermögensgegenständen	0,00	0,00	0,00	0,00	0,00
<b>16</b>	<b>= Summe der Auszahlungen aus Investitionstätigkeit (Summe aus Nummer 10 bis 15)</b>	<b>0,00</b>	<b>0,00</b>	<b>0,00</b>	<b>0,00</b>	<b>0,00</b>
<b>17</b>	<b>= Anteiliger Finanzierungsmittelüberschuss/-bedarf aus Investitionstätigkeit (Saldo aus Nummer 9 und 16)</b>	<b>0,00</b>	<b>0,00</b>	<b>0,00</b>	<b>0,00</b>	<b>0,00</b>
<b>18</b>	<b>= Anteiliger Finanzierungsmittelüberschuss/-bedarf (Summe aus Nummer 3 und 17)</b>	<b>-131.935,12</b>	<b>-140.566,00</b>	<b>-130.672,14</b>	<b>9.893,86</b>	<b>0,00</b>

# Produktgruppe

**12.25**

<b>Produktbereich</b>	<b>12</b>	Sicherheit und Ordnung
<b>Produktgruppe</b>	<b>12.25</b>	Sozialversicherung

**verantwortlich**

Ordnungsamt

**Beschreibung**

- Aufnahme von Anträgen in Zusammenarbeit mit dem Antragsteller einschließlich Überprüfung der Unterlagen auf Vollständigkeit
- Erteilung von Auskünften in allen Fragen der Sozialversicherung
- Sachverhaltsaufklärung in sozialversicherungsrechtlichen Angelegenheiten

**Produkt**

12.25.01      Bearbeitung von Sozialversicherungsangelegenheiten

**Teilergebnisrechnung 2018****12.25**

Produktbereich: 12 Sicherheit und Ordnung  
 Produktgruppe: 12.25 Sozialversicherung

Ifd. Nr.	Ertrags- und Aufwandsarten	Ergebnis 2017	Fortgeschriebener Ansatz 2018	Ergebnis 2018	Vergleich fortgeschriebener Ansatz /Ist 2018	Ermächtigungsübertragung
		in EUR				
		1	2	3	4	5
01	Steuern und ähnliche Abgaben	0,00	0,00	0,00	0,00	0,00
02	Zuweisungen und Zuwendungen, Umlagen	0,00	0,00	0,00	0,00	0,00
03	Aufgelöste Investitionszuwendungen und -beiträge	0,00	0,00	0,00	0,00	0,00
04	Sonstige Transfererträge	0,00	0,00	0,00	0,00	0,00
05	Entgelte für öffentliche Leistungen oder Einrichtungen	0,00	0,00	0,00	0,00	0,00
06	Sonstige privatrechtliche Leistungsentgelte	0,00	0,00	0,00	0,00	0,00
07	Kostenerstattungen und Kostenumlagen	0,00	0,00	0,00	0,00	0,00
08	Zinsen und ähnliche Erträge	0,00	0,00	0,00	0,00	0,00
09	Aktiviere Eigenleistungen und Bestandsveränderungen	0,00	0,00	0,00	0,00	0,00
10	Sonstige ordentliche Erträge	0,00	0,00	0,00	0,00	0,00
<b>11</b>	<b>Anteilige ordentliche Erträge (Summe aus Nummer 1 bis 10)</b>	<b>0,00</b>	<b>0,00</b>	<b>0,00</b>	<b>0,00</b>	<b>0,00</b>
12	Personalaufwendungen	63.955,86	65.607,00	65.348,05	-258,95	0,00
13	Versorgungsaufwendungen	0,00	0,00	0,00	0,00	0,00
14	Aufwendungen für Sach- und Dienstleistungen	361,32	500,00	12,50	-487,50	0,00
15	Abschreibungen	0,00	0,00	0,00	0,00	0,00
16	Zinsen und ähnliche Aufwendungen	0,00	0,00	0,00	0,00	0,00
17	Transferaufwendungen	0,00	0,00	0,00	0,00	0,00
18	Sonstige ordentliche Aufwendungen	652,64	890,00	997,15	107,15	0,00
<b>19</b>	<b>Anteilige ordentliche Aufwendungen (Summe aus Nummer 12 bis 18)</b>	<b>64.969,82</b>	<b>66.997,00</b>	<b>66.357,70</b>	<b>-639,30</b>	<b>0,00</b>
<b>20</b>	<b>Anteiliges ordentliches Ergebnis (Saldo aus Nummer 11 und 19)</b>	<b>-64.969,82</b>	<b>-66.997,00</b>	<b>-66.357,70</b>	<b>639,30</b>	<b>0,00</b>
21	Erträge aus internen Leistungen	0,00	0,00	0,00	0,00	0,00
22	Aufwendungen für internen Leistungen	0,00	0,00	0,00	0,00	0,00
23	kalkulatorische Kosten	0,00	0,00	0,00	0,00	0,00
<b>24</b>	<b>Kalkulatorisches Ergebnis (Saldo aus Nummer 21 und 23)</b>	<b>0,00</b>	<b>0,00</b>	<b>0,00</b>	<b>0,00</b>	<b>0,00</b>
<b>25</b>	<b>Nettoressourcenbedarf/-überschuss (Summe aus Nummer 20 und 24)</b>	<b>-64.969,82</b>	<b>-66.997,00</b>	<b>-66.357,70</b>	<b>639,30</b>	<b>0,00</b>

**Teilfinanzrechnung mit Planvergleich 2018****12.25****Teil A**

**Produktbereich:** 12 Sicherheit und Ordnung  
**Produktgruppe:** 12.25 Sozialversicherung

Ifd. Nr.	Einzahlungs- und Auszahlungsarten	Ergebnis 2017	Fortgeschriebener Ansatz	Ergebnis	Vergleich fortgeschriebener Ansatz/ Ergebnis	Ermächtigungsübertragung
		in EUR				
		1	2	3	4	5
01	+ Summe der Einzahlungen aus laufender Verwaltungstätigkeit (ohne außerordentliche zahlungswirksame Erträge aus Vermögensveräußerung)	0,00	0,00	0,00	0,00	0,00
02	- Summe der Auszahlungen aus laufender Verwaltungstätigkeit	129.939,64	133.994,00	132.690,40	-1.303,60	0,00
<b>03</b>	<b>= Anteiliger Zahlungsmittelüberschuss/-bedarf aus laufender Verwaltungstätigkeit (Saldo aus Nummer 1 und 2)</b>	<b>-129.939,64</b>	<b>-133.994,00</b>	<b>-132.690,40</b>	<b>1.303,60</b>	<b>0,00</b>
04	+ Einzahlungen aus Investitionszuwendungen	0,00	0,00	0,00	0,00	0,00
05	+ Einzahlungen aus Investitionsbeiträgen und ähnlichen Entgelten für Investitionstätigkeit	0,00	0,00	0,00	0,00	0,00
06	+ Einzahlungen aus der Veräußerung von Sachvermögen	0,00	0,00	0,00	0,00	0,00
07	+ Einzahlungen aus der Veräußerung von Finanzvermögen	0,00	0,00	0,00	0,00	0,00
08	+ Einzahlungen für sonstige Investitionen	0,00	0,00	0,00	0,00	0,00
<b>09</b>	<b>= Summe der Einzahlungen aus Investitionstätigkeit (Summe aus Nummer 4 bis 8)</b>	<b>0,00</b>	<b>0,00</b>	<b>0,00</b>	<b>0,00</b>	<b>0,00</b>
10	- Auszahlungen für den Erwerb von Grundstücken und Gebäuden	0,00	0,00	0,00	0,00	0,00
11	- Auszahlungen für Baumaßnahmen	0,00	0,00	0,00	0,00	0,00
12	- Auszahlungen für den Erwerb von beweglichem Sachvermögen	0,00	0,00	0,00	0,00	0,00
13	- Auszahlungen für den Erwerb von Finanzvermögen	0,00	0,00	0,00	0,00	0,00
14	- Auszahlungen für Investitionsförderungsmaßnahmen	0,00	0,00	0,00	0,00	0,00
15	- Auszahlungen für den Erwerb von immateriellen Vermögensgegenständen	0,00	0,00	0,00	0,00	0,00
<b>16</b>	<b>= Summe der Auszahlungen aus Investitionstätigkeit (Summe aus Nummer 10 bis 15)</b>	<b>0,00</b>	<b>0,00</b>	<b>0,00</b>	<b>0,00</b>	<b>0,00</b>
<b>17</b>	<b>= Anteiliger Finanzierungsmittelüberschuss/-bedarf aus Investitionstätigkeit (Saldo aus Nummer 9 und 16)</b>	<b>0,00</b>	<b>0,00</b>	<b>0,00</b>	<b>0,00</b>	<b>0,00</b>
<b>18</b>	<b>= Anteiliger Finanzierungsmittelüberschuss/-bedarf (Summe aus Nummer 3 und 17)</b>	<b>-129.939,64</b>	<b>-133.994,00</b>	<b>-132.690,40</b>	<b>1.303,60</b>	<b>0,00</b>

<b>Produktbereich</b>	<b>21</b>	Schulträgeraufgaben
<b>Produktgruppe</b>	<b>21.10</b>	Bereitstellung und Betrieb von allgemeinbildenden Schulen

**verantwortlich**

Amt für Bildung und Soziales

**Beschreibung**

- Leistungen: Sicherstellung des Schul- und Unterrichtsbetriebs durch Schaffung der sächlichen und personellen Voraussetzungen in Erfüllung der Aufgabe des örtlichen Schulträgers durch
- Entwicklungsplanung sowie Bereitstellung, Unterhaltung und Bewirtschaftung der Grundstücke und der baulichen Anlagen
- Bereitstellung von Einrichtungen, Lehr- und Lernmitteln
- Bereitstellung und Fortbildung des nichtlehrenden Personals
- Abwicklung von Versicherungsangelegenheiten
- Öffentlichkeitsarbeit/Beratung/Auskünfte
- Durchführung von Veranstaltungen

Hinweis: Die vollständigen Produktbeschreibungen zu allen enthaltenen Produkten sind im Produktplan Ellwangen zu finden.

**Produkt**

21.10.01	Bereitstellung und Betrieb von Grundschulen
21.10.03	Bereitstellung und Betrieb von Grund- und Hauptschulen (Verbundschule)
21.10.04	Bereitstellung und Betrieb von Realschulen
21.10.06	Bereitstellung und Betrieb von Gymnasien
21.10.10	Bereitstellung und Betrieb von Gemeinschaftsschulen



**Teilergebnisrechnung 2018****21.10**

Produktbereich: 21  
Produktgruppe: 21.10

Schulträgeraufgaben  
Bereitstellung und Betrieb von allgemeinbildenden Schulen

Ifd. Nr.	Ertrags- und Aufwandsarten	Ergebnis 2017	Fortgeschriebener Ansatz 2018	Ergebnis 2018	Vergleich fortgeschriebener Ansatz /Ist 2018	Ermächtigungsübertragung
		in EUR				
		1	2	3	4	5
01	Steuern und ähnliche Abgaben	0,00	0,00	0,00	0,00	0,00
02	Zuweisungen und Zuwendungen, Umlagen	2.082.137,42	2.014.611,00	2.049.533,20	34.922,20	0,00
03	Aufgelöste Investitionszuwendungen und -beiträge	3.436,45	3.476,00	3.436,45	-39,55	0,00
04	Sonstige Transfererträge	0,00	0,00	0,00	0,00	0,00
05	Entgelte für öffentliche Leistungen oder Einrichtungen	0,00	0,00	0,00	0,00	0,00
06	Sonstige privatrechtliche Leistungsentgelte	61.610,23	3.050,00	25.529,70	22.479,70	0,00
07	Kostenerstattungen und Kostenumlagen	172.532,61	173.050,00	184.590,87	11.540,87	0,00
08	Zinsen und ähnliche Erträge	0,00	0,00	0,00	0,00	0,00
09	Aktiviere Eigenleistungen und Bestandsveränderungen	0,00	0,00	0,00	0,00	0,00
10	Sonstige ordentliche Erträge	141,41	0,00	1.260,07	1.260,07	0,00
<b>11</b>	<b>Anteilige ordentliche Erträge (Summe aus Nummer 1 bis 10)</b>	<b>2.319.858,12</b>	<b>2.194.187,00</b>	<b>2.264.350,29</b>	<b>70.163,29</b>	<b>0,00</b>
12	Personalaufwendungen	579.753,30	566.709,00	569.312,56	2.603,56	0,00
13	Versorgungsaufwendungen	0,00	0,00	0,00	0,00	0,00
14	Aufwendungen für Sach- und Dienstleistungen	711.898,63	755.724,00	823.347,51	67.623,51	277.253,80
15	Abschreibungen	214.341,59	195.953,00	250.647,69	54.694,69	0,00
16	Zinsen und ähnliche Aufwendungen	0,00	0,00	0,00	0,00	0,00
17	Transferaufwendungen	10.264,84	63.100,00	40.582,91	-22.517,09	0,00
18	Sonstige ordentliche Aufwendungen	36.647,70	82.427,00	57.246,79	-25.180,21	0,00
<b>19</b>	<b>Anteilige ordentliche Aufwendungen (Summe aus Nummer 12 bis 18)</b>	<b>1.552.906,06</b>	<b>1.663.913,00</b>	<b>1.741.137,46</b>	<b>77.224,46</b>	<b>277.253,80</b>
<b>20</b>	<b>Anteiliges ordentliches Ergebnis (Saldo aus Nummer 11 und 19)</b>	<b>766.952,06</b>	<b>530.274,00</b>	<b>523.212,83</b>	<b>-7.061,17</b>	<b>-277.253,80</b>
21	Erträge aus internen Leistungen	0,00	0,00	0,00	0,00	0,00
22	Aufwendungen für internen Leistungen	2.830.917,97	3.037.449,00	3.220.032,42	182.583,42	0,00
23	kalkulatorische Kosten	0,00	0,00	0,00	0,00	0,00
<b>24</b>	<b>Kalkulatorisches Ergebnis (Saldo aus Nummer 21 und 23)</b>	<b>-2.830.917,97</b>	<b>-3.037.449,00</b>	<b>-3.220.032,42</b>	<b>-182.583,42</b>	<b>0,00</b>
<b>25</b>	<b>Nettoressourcenbedarf/-überschuss (Summe aus Nummer 20 und 24)</b>	<b>-2.063.965,91</b>	<b>-2.507.175,00</b>	<b>-2.696.819,59</b>	<b>-189.644,59</b>	<b>-277.253,80</b>

**Teilfinanzrechnung mit Planvergleich 2018****21.10****Teil A**

**Produktbereich:** 21 Schulträgeraufgaben  
**Produktgruppe:** 21.10 Bereitstellung und Betrieb von allgemeinbildenden Schulen

Ifd. Nr.	Einzahlungs- und Auszahlungsarten	Ergebnis 2017	Fortgeschriebener Ansatz	Ergebnis	Vergleich fortgeschriebener Ansatz/ Ergebnis	Ermächtigungsübertragung
		in EUR				
		1	2	3	4	5
01	+ Summe der Einzahlungen aus laufender Verwaltungstätigkeit (ohne außerordentliche zahlungswirksame Erträge aus Vermögensveräußerung)	4.619.575,34	4.381.422,00	4.508.056,58	126.634,58	0,00
02	- Summe der Auszahlungen aus laufender Verwaltungstätigkeit	3.169.319,06	2.935.920,00	3.331.326,78	395.406,78	277.253,80
<b>03</b>	<b>= Anteiliger Zahlungsmittelüberschuss/-bedarf aus laufender Verwaltungstätigkeit (Saldo aus Nummer 1 und 2)</b>	<b>1.450.256,28</b>	<b>1.445.502,00</b>	<b>1.176.729,80</b>	<b>-268.772,20</b>	<b>-277.253,80</b>
04	+ Einzahlungen aus Investitionszuwendungen	0,00	0,00	0,00	0,00	0,00
05	+ Einzahlungen aus Investitionsbeiträgen und ähnlichen Entgelten für Investitionstätigkeit	0,00	0,00	0,00	0,00	0,00
06	+ Einzahlungen aus der Veräußerung von Sachvermögen	0,00	0,00	0,00	0,00	0,00
07	+ Einzahlungen aus der Veräußerung von Finanzvermögen	0,00	0,00	0,00	0,00	0,00
08	+ Einzahlungen für sonstige Investitionen	0,00	0,00	0,00	0,00	0,00
<b>09</b>	<b>= Summe der Einzahlungen aus Investitionstätigkeit (Summe aus Nummer 4 bis 8)</b>	<b>0,00</b>	<b>0,00</b>	<b>0,00</b>	<b>0,00</b>	<b>0,00</b>
10	- Auszahlungen für den Erwerb von Grundstücken und Gebäuden	0,00	0,00	0,00	0,00	0,00
11	- Auszahlungen für Baumaßnahmen	0,00	0,00	0,00	0,00	0,00
12	- Auszahlungen für den Erwerb von beweglichem Sachvermögen	-225.709,50	-250.330,00	-237.385,90	12.944,10	-241.663,00
13	- Auszahlungen für den Erwerb von Finanzvermögen	0,00	0,00	0,00	0,00	0,00
14	- Auszahlungen für Investitionsförderungsmaßnahmen	0,00	0,00	0,00	0,00	0,00
15	- Auszahlungen für den Erwerb von immateriellen Vermögensgegenständen	0,00	0,00	0,00	0,00	0,00
<b>16</b>	<b>= Summe der Auszahlungen aus Investitionstätigkeit (Summe aus Nummer 10 bis 15)</b>	<b>225.709,50</b>	<b>250.330,00</b>	<b>237.385,90</b>	<b>-12.944,10</b>	<b>241.663,00</b>
<b>17</b>	<b>= Anteiliger Finanzierungsmittelüberschuss/-bedarf aus Investitionstätigkeit (Saldo aus Nummer 9 und 16)</b>	<b>-225.709,50</b>	<b>-250.330,00</b>	<b>-237.385,90</b>	<b>12.944,10</b>	<b>-241.663,00</b>
<b>18</b>	<b>= Anteiliger Finanzierungsmittelüberschuss/-bedarf (Summe aus Nummer 3 und 17)</b>	<b>1.224.546,78</b>	<b>1.195.172,00</b>	<b>939.343,90</b>	<b>-255.828,10</b>	<b>-518.916,80</b>

**Teilfinanzrechnung 2018****21.10****B. Nachweis einzelner Investitionsmaßnahmen**

**Produktbereich:** 21 Schulträgeraufgaben  
**Produktgruppe:** 21.10 Bereitstellung und Betrieb von allgemeinbildenden Schulen

lfd. Nr.	Investitionsmaßnahmen oberhalb der festgesetzten Wertgrenze	Ergebnis 2017	Fortgeschriebener Ansatz 2018	Ergebnis 2018	Vergleich fortgeschriebener Ansatz/ Ergebnis 2018	Ermächtigungsübertragung
		1	2	3	4	5

**Maßnahme: 0024701000**  
**Klosterfeldschule - Erwerb bewegliche Vermögensgegenstände**  
 Budget

in EUR						
		1	2	3	4	5
01	Einzahlungen aus Investitionszuwendungen	0,00	0,00	0,00	0,00	0,00
02	Einzahlungen aus Inverstitinsbeiträge u. ä. Entgelte für Investitionstätigkeit	0,00	0,00	0,00	0,00	0,00
03	Einzahlungen aus der Veräußerung von Sachvermögen	0,00	0,00	0,00	0,00	0,00
04	Einzahlungen aus der Veräußerung von Finanzvermögen	0,00	0,00	0,00	0,00	0,00
05	Einzahlung für sonstige Investitionstätigkeit	0,00	0,00	0,00	0,00	0,00
<b>06</b>	<b>Summe der Einzahlungen aus Investitionstätigkeit (Summe aus Nummer 1 bis 5)</b>	<b>0,00</b>	<b>0,00</b>	<b>0,00</b>	<b>0,00</b>	<b>0,00</b>
07	Auszahlungen für den Erwerb von Grundstücken und Gebäuden	0,00	0,00	0,00	0,00	0,00
08	Auszahlungen für Baumaßnahmen	0,00	0,00	0,00	0,00	0,00
09	Auszahlungen für den Erwerb von beweglichem Sachvermögen	0,00	3.318,00	0,00	-3.318,00	15.554,00
10	Auszahlungen für den Erwerb von Finanzvermögen	0,00	0,00	0,00	0,00	0,00
11	Auszahlungen für Investitionsförderungsmaßnahmen	0,00	0,00	0,00	0,00	0,00
12	Auszahlungen für für den Erwerb von immateriellen Vermögensgegenständen	0,00	0,00	0,00	0,00	0,00
<b>13</b>	<b>Summe der Auszahlungen aus Investitionstätigkeit (Summe aus Nummer 7 bis 12)</b>	<b>0,00</b>	<b>3.318,00</b>	<b>0,00</b>	<b>-3.318,00</b>	<b>15.554,00</b>
<b>14</b>	<b>Saldo aus Investitionstätigkeit (Saldo aus Nummer 6 und 13)</b>	<b>0,00</b>	<b>-3.318,00</b>	<b>0,00</b>	<b>3.318,00</b>	<b>-15.554,00</b>
15	Aktivierete Eigenleistung	0,00	0,00	0,00	0,00	0,00
<b>16</b>	<b>Gesamtkosten der Maßnahme (Summe aus Nummer 13 und 15)</b>	<b>0,00</b>	<b>-3.318,00</b>	<b>0,00</b>	<b>3.318,00</b>	<b>-15.554,00</b>

**Maßnahme: 0024702000**  
**Kastellschule - Erwerb bewegliche Vermögensgegenstände**  
 Budget

01	Einzahlungen aus Investitionszuwendungen	0,00	0,00	0,00	0,00	0,00
02	Einzahlungen aus Inverstitinsbeiträge u. ä. Entgelte für Investitionstätigkeit	0,00	0,00	0,00	0,00	0,00
03	Einzahlungen aus der Veräußerung von Sachvermögen	0,00	0,00	0,00	0,00	0,00
04	Einzahlungen aus der Veräußerung von Finanzvermögen	0,00	0,00	0,00	0,00	0,00
05	Einzahlung für sonstige Investitionstätigkeit	0,00	0,00	0,00	0,00	0,00
<b>06</b>	<b>Summe der Einzahlungen aus Investitionstätigkeit (Summe aus Nummer 1 bis 5)</b>	<b>0,00</b>	<b>0,00</b>	<b>0,00</b>	<b>0,00</b>	<b>0,00</b>
07	Auszahlungen für den Erwerb von Grundstücken und Gebäuden	0,00	0,00	0,00	0,00	0,00
08	Auszahlungen für Baumaßnahmen	0,00	0,00	0,00	0,00	0,00
09	Auszahlungen für den Erwerb von beweglichem Sachvermögen	1.904,00	2.924,00	0,00	-2.924,00	3.667,00
10	Auszahlungen für den Erwerb von Finanzvermögen	0,00	0,00	0,00	0,00	0,00
11	Auszahlungen für Investitionsförderungsmaßnahmen	0,00	0,00	0,00	0,00	0,00
12	Auszahlungen für für den Erwerb von immateriellen Vermögensgegenständen	0,00	0,00	0,00	0,00	0,00
<b>13</b>	<b>Summe der Auszahlungen aus Investitionstätigkeit (Summe aus Nummer 7 bis 12)</b>	<b>1.904,00</b>	<b>2.924,00</b>	<b>0,00</b>	<b>-2.924,00</b>	<b>3.667,00</b>
<b>14</b>	<b>Saldo aus Investitionstätigkeit (Saldo aus Nummer 6 und 13)</b>	<b>-1.904,00</b>	<b>-2.924,00</b>	<b>0,00</b>	<b>2.924,00</b>	<b>-3.667,00</b>
15	Aktivierete Eigenleistung	0,00	0,00	0,00	0,00	0,00
<b>16</b>	<b>Gesamtkosten der Maßnahme (Summe aus Nummer 13 und 15)</b>	<b>-1.904,00</b>	<b>-2.924,00</b>	<b>0,00</b>	<b>2.924,00</b>	<b>-3.667,00</b>

**Teilfinanzrechnung 2018****21.10****B. Nachweis einzelner Investitionsmaßnahmen**

**Produktbereich:** 21 Schulträgeraufgaben  
**Produktgruppe:** 21.10 Bereitstellung und Betrieb von allgemeinbildenden Schulen

lfd. Nr.	Investitionsmaßnahmen oberhalb der festgesetzten Wertgrenze	Ergebnis 2017	Fortgeschriebener Ansatz 2018	Ergebnis 2018	Vergleich fortgeschriebener Ansatz/ Ergebnis 2018	Ermächtigungsübertragung
		1	2	3	4	5

**Maßnahme: 0024703000**  
**Schule Rindelbach - Erwerb bewegliche Vermögensgegenstände**  
 Budget

in EUR						
		1	2	3	4	5
01	Einzahlungen aus Investitionszuwendungen	0,00	0,00	0,00	0,00	0,00
02	Einzahlungen aus Inverstitinsbeiträge u. ä. Entgelte für Investitionstätigkeit	0,00	0,00	0,00	0,00	0,00
03	Einzahlungen aus der Veräußerung von Sachvermögen	0,00	0,00	0,00	0,00	0,00
04	Einzahlungen aus der Veräußerung von Finanzvermögen	0,00	0,00	0,00	0,00	0,00
05	Einzahlung für sonstige Investitionstätigkeit	0,00	0,00	0,00	0,00	0,00
<b>06</b>	<b>Summe der Einzahlungen aus Investitionstätigkeit (Summe aus Nummer 1 bis 5)</b>	<b>0,00</b>	<b>0,00</b>	<b>0,00</b>	<b>0,00</b>	<b>0,00</b>
07	Auszahlungen für den Erwerb von Grundstücken und Gebäuden	0,00	0,00	0,00	0,00	0,00
08	Auszahlungen für Baumaßnahmen	0,00	0,00	0,00	0,00	0,00
09	Auszahlungen für den Erwerb von beweglichem Sachvermögen	5.483,52	5.076,00	0,00	-5.076,00	6.274,00
10	Auszahlungen für den Erwerb von Finanzvermögen	0,00	0,00	0,00	0,00	0,00
11	Auszahlungen für Investitionsförderungsmaßnahmen	0,00	0,00	0,00	0,00	0,00
12	Auszahlungen für für den Erwerb von immateriellen Vermögensgegenständen	0,00	0,00	0,00	0,00	0,00
<b>13</b>	<b>Summe der Auszahlungen aus Investitionstätigkeit (Summe aus Nummer 7 bis 12)</b>	<b>5.483,52</b>	<b>5.076,00</b>	<b>0,00</b>	<b>-5.076,00</b>	<b>6.274,00</b>
<b>14</b>	<b>Saldo aus Investitionstätigkeit (Saldo aus Nummer 6 und 13)</b>	<b>-5.483,52</b>	<b>-5.076,00</b>	<b>0,00</b>	<b>5.076,00</b>	<b>-6.274,00</b>
15	Aktivierete Eigenleistung	0,00	0,00	0,00	0,00	0,00
<b>16</b>	<b>Gesamtkosten der Maßnahme (Summe aus Nummer 13 und 15)</b>	<b>-5.483,52</b>	<b>-5.076,00</b>	<b>0,00</b>	<b>5.076,00</b>	<b>-6.274,00</b>

**Maßnahme: 0024704000**  
**Schule Neunheim - Erwerb bewegliche Vermögensgegenstände**  
 Budget

01	Einzahlungen aus Investitionszuwendungen	0,00	0,00	0,00	0,00	0,00
02	Einzahlungen aus Inverstitinsbeiträge u. ä. Entgelte für Investitionstätigkeit	0,00	0,00	0,00	0,00	0,00
03	Einzahlungen aus der Veräußerung von Sachvermögen	0,00	0,00	0,00	0,00	0,00
04	Einzahlungen aus der Veräußerung von Finanzvermögen	0,00	0,00	0,00	0,00	0,00
05	Einzahlung für sonstige Investitionstätigkeit	0,00	0,00	0,00	0,00	0,00
<b>06</b>	<b>Summe der Einzahlungen aus Investitionstätigkeit (Summe aus Nummer 1 bis 5)</b>	<b>0,00</b>	<b>0,00</b>	<b>0,00</b>	<b>0,00</b>	<b>0,00</b>
07	Auszahlungen für den Erwerb von Grundstücken und Gebäuden	0,00	0,00	0,00	0,00	0,00
08	Auszahlungen für Baumaßnahmen	0,00	0,00	0,00	0,00	0,00
09	Auszahlungen für den Erwerb von beweglichem Sachvermögen	0,00	1.821,00	0,00	-1.821,00	13.818,00
10	Auszahlungen für den Erwerb von Finanzvermögen	0,00	0,00	0,00	0,00	0,00
11	Auszahlungen für Investitionsförderungsmaßnahmen	0,00	0,00	0,00	0,00	0,00
12	Auszahlungen für für den Erwerb von immateriellen Vermögensgegenständen	0,00	0,00	0,00	0,00	0,00
<b>13</b>	<b>Summe der Auszahlungen aus Investitionstätigkeit (Summe aus Nummer 7 bis 12)</b>	<b>0,00</b>	<b>1.821,00</b>	<b>0,00</b>	<b>-1.821,00</b>	<b>13.818,00</b>
<b>14</b>	<b>Saldo aus Investitionstätigkeit (Saldo aus Nummer 6 und 13)</b>	<b>0,00</b>	<b>-1.821,00</b>	<b>0,00</b>	<b>1.821,00</b>	<b>-13.818,00</b>
15	Aktivierete Eigenleistung	0,00	0,00	0,00	0,00	0,00
<b>16</b>	<b>Gesamtkosten der Maßnahme (Summe aus Nummer 13 und 15)</b>	<b>0,00</b>	<b>-1.821,00</b>	<b>0,00</b>	<b>1.821,00</b>	<b>-13.818,00</b>

**Teilfinanzrechnung 2018****21.10****B. Nachweis einzelner Investitionsmaßnahmen**

**Produktbereich:** 21 Schulträgeraufgaben  
**Produktgruppe:** 21.10 Bereitstellung und Betrieb von allgemeinbildenden Schulen

lfd. Nr.	Investitionsmaßnahmen oberhalb der festgesetzten Wertgrenze	Ergebnis 2017	Fortgeschriebener Ansatz 2018	Ergebnis 2018	Vergleich fortgeschriebener Ansatz/ Ergebnis 2018	Ermächtigungsübertragung
		1	2	3	4	5

**Maßnahme: 0024705000**  
**Schule Schrezheim - Erwerb bewegliche Vermögensgegenstände**  
 Budget

in EUR						
		1	2	3	4	5
01	Einzahlungen aus Investitionszuwendungen	0,00	0,00	0,00	0,00	0,00
02	Einzahlungen aus Inverstitinsbeiträge u. ä. Entgelte für Investitionstätigkeit	0,00	0,00	0,00	0,00	0,00
03	Einzahlungen aus der Veräußerung von Sachvermögen	0,00	0,00	0,00	0,00	0,00
04	Einzahlungen aus der Veräußerung von Finanzvermögen	0,00	0,00	0,00	0,00	0,00
05	Einzahlung für sonstige Investitionstätigkeit	0,00	0,00	0,00	0,00	0,00
<b>06</b>	<b>Summe der Einzahlungen aus Investitionstätigkeit (Summe aus Nummer 1 bis 5)</b>	<b>0,00</b>	<b>0,00</b>	<b>0,00</b>	<b>0,00</b>	<b>0,00</b>
07	Auszahlungen für den Erwerb von Grundstücken und Gebäuden	0,00	0,00	0,00	0,00	0,00
08	Auszahlungen für Baumaßnahmen	0,00	0,00	0,00	0,00	0,00
09	Auszahlungen für den Erwerb von beweglichem Sachvermögen	5.458,46	3.213,00	13.538,51	10.325,51	7.913,00
10	Auszahlungen für den Erwerb von Finanzvermögen	0,00	0,00	0,00	0,00	0,00
11	Auszahlungen für Investitionsförderungsmaßnahmen	0,00	0,00	0,00	0,00	0,00
12	Auszahlungen für für den Erwerb von immateriellen Vermögensgegenständen	0,00	0,00	0,00	0,00	0,00
<b>13</b>	<b>Summe der Auszahlungen aus Investitionstätigkeit (Summe aus Nummer 7 bis 12)</b>	<b>5.458,46</b>	<b>3.213,00</b>	<b>13.538,51</b>	<b>10.325,51</b>	<b>7.913,00</b>
<b>14</b>	<b>Saldo aus Investitionstätigkeit (Saldo aus Nummer 6 und 13)</b>	<b>-5.458,46</b>	<b>-3.213,00</b>	<b>-13.538,51</b>	<b>-10.325,51</b>	<b>-7.913,00</b>
15	Aktiviere Eigenleistung	0,00	0,00	0,00	0,00	0,00
<b>16</b>	<b>Gesamtkosten der Maßnahme (Summe aus Nummer 13 und 15)</b>	<b>-5.458,46</b>	<b>-3.213,00</b>	<b>-13.538,51</b>	<b>-10.325,51</b>	<b>-7.913,00</b>

**Maßnahme: 0024706000**  
**Schule Röhlingen - Erwerb bewegliche Vermögensgegenstände**  
 Budget

01	Einzahlungen aus Investitionszuwendungen	0,00	0,00	0,00	0,00	0,00
02	Einzahlungen aus Inverstitinsbeiträge u. ä. Entgelte für Investitionstätigkeit	0,00	0,00	0,00	0,00	0,00
03	Einzahlungen aus der Veräußerung von Sachvermögen	0,00	0,00	0,00	0,00	0,00
04	Einzahlungen aus der Veräußerung von Finanzvermögen	0,00	0,00	0,00	0,00	0,00
05	Einzahlung für sonstige Investitionstätigkeit	0,00	0,00	0,00	0,00	0,00
<b>06</b>	<b>Summe der Einzahlungen aus Investitionstätigkeit (Summe aus Nummer 1 bis 5)</b>	<b>0,00</b>	<b>0,00</b>	<b>0,00</b>	<b>0,00</b>	<b>0,00</b>
07	Auszahlungen für den Erwerb von Grundstücken und Gebäuden	0,00	0,00	0,00	0,00	0,00
08	Auszahlungen für Baumaßnahmen	0,00	0,00	0,00	0,00	0,00
09	Auszahlungen für den Erwerb von beweglichem Sachvermögen	0,00	2.793,00	0,00	-2.793,00	12.377,00
10	Auszahlungen für den Erwerb von Finanzvermögen	0,00	0,00	0,00	0,00	0,00
11	Auszahlungen für Investitionsförderungsmaßnahmen	0,00	0,00	0,00	0,00	0,00
12	Auszahlungen für für den Erwerb von immateriellen Vermögensgegenständen	0,00	0,00	0,00	0,00	0,00
<b>13</b>	<b>Summe der Auszahlungen aus Investitionstätigkeit (Summe aus Nummer 7 bis 12)</b>	<b>0,00</b>	<b>2.793,00</b>	<b>0,00</b>	<b>-2.793,00</b>	<b>12.377,00</b>
<b>14</b>	<b>Saldo aus Investitionstätigkeit (Saldo aus Nummer 6 und 13)</b>	<b>0,00</b>	<b>-2.793,00</b>	<b>0,00</b>	<b>2.793,00</b>	<b>-12.377,00</b>
15	Aktiviere Eigenleistung	0,00	0,00	0,00	0,00	0,00
<b>16</b>	<b>Gesamtkosten der Maßnahme (Summe aus Nummer 13 und 15)</b>	<b>0,00</b>	<b>-2.793,00</b>	<b>0,00</b>	<b>2.793,00</b>	<b>-12.377,00</b>

**Teilfinanzrechnung 2018****21.10****B. Nachweis einzelner Investitionsmaßnahmen**

**Produktbereich:** 21 Schulträgeraufgaben  
**Produktgruppe:** 21.10 Bereitstellung und Betrieb von allgemeinbildenden Schulen

lfd. Nr.	Investitionsmaßnahmen oberhalb der festgesetzten Wertgrenze	Ergebnis 2017	Fortgeschriebener Ansatz 2018	Ergebnis 2018	Vergleich fortgeschriebener Ansatz/ Ergebnis 2018	Ermächtigungsübertragung
		1	2	3	4	5

**Maßnahme: 0024707000**  
**Eugen-Bolz-Realschule - Erwerb bewegliche Vermögensgegenstände**  
 Budget

in EUR						
		1	2	3	4	5
01	Einzahlungen aus Investitionszuwendungen	0,00	0,00	0,00	0,00	0,00
02	Einzahlungen aus Inverstitinsbeiträge u. ä. Entgelte für Investitionstätigkeit	0,00	0,00	0,00	0,00	0,00
03	Einzahlungen aus der Veräußerung von Sachvermögen	0,00	0,00	0,00	0,00	0,00
04	Einzahlungen aus der Veräußerung von Finanzvermögen	0,00	0,00	0,00	0,00	0,00
05	Einzahlung für sonstige Investitionstätigkeit	0,00	0,00	0,00	0,00	0,00
<b>06</b>	<b>Summe der Einzahlungen aus Investitionstätigkeit (Summe aus Nummer 1 bis 5)</b>	<b>0,00</b>	<b>0,00</b>	<b>0,00</b>	<b>0,00</b>	<b>0,00</b>
07	Auszahlungen für den Erwerb von Grundstücken und Gebäuden	0,00	0,00	0,00	0,00	0,00
08	Auszahlungen für Baumaßnahmen	0,00	0,00	0,00	0,00	0,00
09	Auszahlungen für den Erwerb von beweglichem Sachvermögen	9.531,89	14.892,00	10.730,58	-4.161,42	8.470,00
10	Auszahlungen für den Erwerb von Finanzvermögen	0,00	0,00	0,00	0,00	0,00
11	Auszahlungen für Investitionsförderungsmaßnahmen	0,00	0,00	0,00	0,00	0,00
12	Auszahlungen für für den Erwerb von immateriellen Vermögensgegenständen	0,00	0,00	0,00	0,00	0,00
<b>13</b>	<b>Summe der Auszahlungen aus Investitionstätigkeit (Summe aus Nummer 7 bis 12)</b>	<b>9.531,89</b>	<b>14.892,00</b>	<b>10.730,58</b>	<b>-4.161,42</b>	<b>8.470,00</b>
<b>14</b>	<b>Saldo aus Investitionstätigkeit (Saldo aus Nummer 6 und 13)</b>	<b>-9.531,89</b>	<b>-14.892,00</b>	<b>-10.730,58</b>	<b>4.161,42</b>	<b>-8.470,00</b>
15	Aktivierete Eigenleistung	0,00	0,00	0,00	0,00	0,00
<b>16</b>	<b>Gesamtkosten der Maßnahme (Summe aus Nummer 13 und 15)</b>	<b>-9.531,89</b>	<b>-14.892,00</b>	<b>-10.730,58</b>	<b>4.161,42</b>	<b>-8.470,00</b>

**Maßnahme: 0024708000**  
**Peutinger Gymnasium - Erwerb bewegliche Vermögensgegenstände**  
 Budget

01	Einzahlungen aus Investitionszuwendungen	0,00	0,00	0,00	0,00	0,00
02	Einzahlungen aus Inverstitinsbeiträge u. ä. Entgelte für Investitionstätigkeit	0,00	0,00	0,00	0,00	0,00
03	Einzahlungen aus der Veräußerung von Sachvermögen	0,00	0,00	0,00	0,00	0,00
04	Einzahlungen aus der Veräußerung von Finanzvermögen	0,00	0,00	0,00	0,00	0,00
05	Einzahlung für sonstige Investitionstätigkeit	0,00	0,00	0,00	0,00	0,00
<b>06</b>	<b>Summe der Einzahlungen aus Investitionstätigkeit (Summe aus Nummer 1 bis 5)</b>	<b>0,00</b>	<b>0,00</b>	<b>0,00</b>	<b>0,00</b>	<b>0,00</b>
07	Auszahlungen für den Erwerb von Grundstücken und Gebäuden	0,00	0,00	0,00	0,00	0,00
08	Auszahlungen für Baumaßnahmen	0,00	0,00	0,00	0,00	0,00
09	Auszahlungen für den Erwerb von beweglichem Sachvermögen	12.469,01	42.120,00	35.585,11	-6.534,89	165.246,00
10	Auszahlungen für den Erwerb von Finanzvermögen	0,00	0,00	0,00	0,00	0,00
11	Auszahlungen für Investitionsförderungsmaßnahmen	0,00	0,00	0,00	0,00	0,00
12	Auszahlungen für für den Erwerb von immateriellen Vermögensgegenständen	0,00	0,00	0,00	0,00	0,00
<b>13</b>	<b>Summe der Auszahlungen aus Investitionstätigkeit (Summe aus Nummer 7 bis 12)</b>	<b>12.469,01</b>	<b>42.120,00</b>	<b>35.585,11</b>	<b>-6.534,89</b>	<b>165.246,00</b>
<b>14</b>	<b>Saldo aus Investitionstätigkeit (Saldo aus Nummer 6 und 13)</b>	<b>-12.469,01</b>	<b>-42.120,00</b>	<b>-35.585,11</b>	<b>6.534,89</b>	<b>-165.246,00</b>
15	Aktivierete Eigenleistung	0,00	0,00	0,00	0,00	0,00
<b>16</b>	<b>Gesamtkosten der Maßnahme (Summe aus Nummer 13 und 15)</b>	<b>-12.469,01</b>	<b>-42.120,00</b>	<b>-35.585,11</b>	<b>6.534,89</b>	<b>-165.246,00</b>

**Teilfinanzrechnung 2018****21.10****B. Nachweis einzelner Investitionsmaßnahmen**

**Produktbereich:** 21 Schulträgeraufgaben  
**Produktgruppe:** 21.10 Bereitstellung und Betrieb von allgemeinbildenden Schulen

lfd. Nr.	Investitionsmaßnahmen oberhalb der festgesetzten Wertgrenze	Ergebnis 2017	Fortgeschriebener Ansatz 2018	Ergebnis 2018	Vergleich fortgeschriebener Ansatz/ Ergebnis 2018	Ermächtigungsübertragung
		1	2	3	4	5

**Maßnahme: 0024709000**  
**Hariolf-Gymnasium - Erwerb bewegliche Vermögensgegenstände**  
 Budget

in EUR						
		1	2	3	4	5
01	Einzahlungen aus Investitionszuwendungen	0,00	0,00	0,00	0,00	0,00
02	Einzahlungen aus Inverstinsbeiträge u. ä. Entgelte für Investitionstätigkeit	0,00	0,00	0,00	0,00	0,00
03	Einzahlungen aus der Veräußerung von Sachvermögen	0,00	0,00	0,00	0,00	0,00
04	Einzahlungen aus der Veräußerung von Finanzvermögen	0,00	0,00	0,00	0,00	0,00
05	Einzahlung für sonstige Investitionstätigkeit	0,00	0,00	0,00	0,00	0,00
<b>06</b>	<b>Summe der Einzahlungen aus Investitionstätigkeit (Summe aus Nummer 1 bis 5)</b>	<b>0,00</b>	<b>0,00</b>	<b>0,00</b>	<b>0,00</b>	<b>0,00</b>
07	Auszahlungen für den Erwerb von Grundstücken und Gebäuden	0,00	0,00	0,00	0,00	0,00
08	Auszahlungen für Baumaßnahmen	0,00	0,00	0,00	0,00	0,00
09	Auszahlungen für den Erwerb von beweglichem Sachvermögen	15.242,85	20.952,00	19.181,98	-1.770,02	715,00
10	Auszahlungen für den Erwerb von Finanzvermögen	0,00	0,00	0,00	0,00	0,00
11	Auszahlungen für Investitionsförderungsmaßnahmen	0,00	0,00	0,00	0,00	0,00
12	Auszahlungen für für den Erwerb von immateriellen Vermögensgegenständen	0,00	0,00	0,00	0,00	0,00
<b>13</b>	<b>Summe der Auszahlungen aus Investitionstätigkeit (Summe aus Nummer 7 bis 12)</b>	<b>15.242,85</b>	<b>20.952,00</b>	<b>19.181,98</b>	<b>-1.770,02</b>	<b>715,00</b>
<b>14</b>	<b>Saldo aus Investitionstätigkeit (Saldo aus Nummer 6 und 13)</b>	<b>-15.242,85</b>	<b>-20.952,00</b>	<b>-19.181,98</b>	<b>1.770,02</b>	<b>-715,00</b>
15	Aktiviere Eigenleistung	0,00	0,00	0,00	0,00	0,00
<b>16</b>	<b>Gesamtkosten der Maßnahme (Summe aus Nummer 13 und 15)</b>	<b>-15.242,85</b>	<b>-20.952,00</b>	<b>-19.181,98</b>	<b>1.770,02</b>	<b>-715,00</b>

**Maßnahme: 0024710000**  
**Buchenbergschule - Erwerb bewegliche Vermögensgegenstände**  
 Budget

01	Einzahlungen aus Investitionszuwendungen	0,00	0,00	0,00	0,00	0,00
02	Einzahlungen aus Inverstinsbeiträge u. ä. Entgelte für Investitionstätigkeit	0,00	0,00	0,00	0,00	0,00
03	Einzahlungen aus der Veräußerung von Sachvermögen	0,00	0,00	0,00	0,00	0,00
04	Einzahlungen aus der Veräußerung von Finanzvermögen	0,00	0,00	0,00	0,00	0,00
05	Einzahlung für sonstige Investitionstätigkeit	0,00	0,00	0,00	0,00	0,00
<b>06</b>	<b>Summe der Einzahlungen aus Investitionstätigkeit (Summe aus Nummer 1 bis 5)</b>	<b>0,00</b>	<b>0,00</b>	<b>0,00</b>	<b>0,00</b>	<b>0,00</b>
07	Auszahlungen für den Erwerb von Grundstücken und Gebäuden	0,00	0,00	0,00	0,00	0,00
08	Auszahlungen für Baumaßnahmen	0,00	0,00	0,00	0,00	0,00
09	Auszahlungen für den Erwerb von beweglichem Sachvermögen	28.936,77	13.650,00	20.123,85	6.473,85	4.059,00
10	Auszahlungen für den Erwerb von Finanzvermögen	0,00	0,00	0,00	0,00	0,00
11	Auszahlungen für Investitionsförderungsmaßnahmen	0,00	0,00	0,00	0,00	0,00
12	Auszahlungen für für den Erwerb von immateriellen Vermögensgegenständen	0,00	0,00	0,00	0,00	0,00
<b>13</b>	<b>Summe der Auszahlungen aus Investitionstätigkeit (Summe aus Nummer 7 bis 12)</b>	<b>28.936,77</b>	<b>13.650,00</b>	<b>20.123,85</b>	<b>6.473,85</b>	<b>4.059,00</b>
<b>14</b>	<b>Saldo aus Investitionstätigkeit (Saldo aus Nummer 6 und 13)</b>	<b>-28.936,77</b>	<b>-13.650,00</b>	<b>-20.123,85</b>	<b>-6.473,85</b>	<b>-4.059,00</b>
15	Aktiviere Eigenleistung	0,00	0,00	0,00	0,00	0,00
<b>16</b>	<b>Gesamtkosten der Maßnahme (Summe aus Nummer 13 und 15)</b>	<b>-28.936,77</b>	<b>-13.650,00</b>	<b>-20.123,85</b>	<b>-6.473,85</b>	<b>-4.059,00</b>

**Teilfinanzrechnung 2018****21.10****B. Nachweis einzelner Investitionsmaßnahmen**

Produktbereich: 21 Schulträgeraufgaben  
 Produktgruppe: 21.10 Bereitstellung und Betrieb von allgemeinbildenden Schulen

Ifd. Nr.	Investitionsmaßnahmen oberhalb der festgesetzten Wertgrenze	Ergebnis 2017	Fortgeschriebener Ansatz 2018	Ergebnis 2018	Vergleich fortgeschriebener Ansatz/ Ergebnis 2018	Ermächtigungsübertragung
		in EUR				
		1	2	3	4	5

Maßnahme: 0024711000  
 Mittelhofschule - Erwerb bewegliche Vermögensgegenstände  
 Budget

01	Einzahlungen aus Investitionszuwendungen	0,00	0,00	0,00	0,00	0,00
02	Einzahlungen aus Investitionsbeiträge u. ä. Entgelte für Investitionstätigkeit	0,00	0,00	0,00	0,00	0,00
03	Einzahlungen aus der Veräußerung von Sachvermögen	0,00	0,00	0,00	0,00	0,00
04	Einzahlungen aus der Veräußerung von Finanzvermögen	0,00	0,00	0,00	0,00	0,00
05	Einzahlung für sonstige Investitionstätigkeit	0,00	0,00	0,00	0,00	0,00
<b>06</b>	<b>Summe der Einzahlungen aus Investitionstätigkeit (Summe aus Nummer 1 bis 5)</b>	<b>0,00</b>	<b>0,00</b>	<b>0,00</b>	<b>0,00</b>	<b>0,00</b>
07	Auszahlungen für den Erwerb von Grundstücken und Gebäuden	0,00	0,00	0,00	0,00	0,00
08	Auszahlungen für Baumaßnahmen	0,00	0,00	0,00	0,00	0,00
09	Auszahlungen für den Erwerb von beweglichem Sachvermögen	33.828,25	14.406,00	19.532,92	5.126,92	3.570,00
10	Auszahlungen für den Erwerb von Finanzvermögen	0,00	0,00	0,00	0,00	0,00
11	Auszahlungen für Investitionsförderungsmaßnahmen	0,00	0,00	0,00	0,00	0,00
12	Auszahlungen für für den Erwerb von immateriellen Vermögensgegenständen	0,00	0,00	0,00	0,00	0,00
<b>13</b>	<b>Summe der Auszahlungen aus Investitionstätigkeit (Summe aus Nummer 7 bis 12)</b>	<b>33.828,25</b>	<b>14.406,00</b>	<b>19.532,92</b>	<b>5.126,92</b>	<b>3.570,00</b>
<b>14</b>	<b>Saldo aus Investitionstätigkeit (Saldo aus Nummer 6 und 13)</b>	<b>-33.828,25</b>	<b>-14.406,00</b>	<b>-19.532,92</b>	<b>-5.126,92</b>	<b>-3.570,00</b>
15	Aktivierete Eigenleistung	0,00	0,00	0,00	0,00	0,00
<b>16</b>	<b>Gesamtkosten der Maßnahme (Summe aus Nummer 13 und 15)</b>	<b>-33.828,25</b>	<b>-14.406,00</b>	<b>-19.532,92</b>	<b>-5.126,92</b>	<b>-3.570,00</b>



<b>Produktbereich</b>	<b>21</b>	Schulträgeraufgaben
<b>Produktgruppe</b>	<b>21.10</b>	Bereitstellung und Betrieb von allgemeinbildenden Schulen
<b>Produkt</b>	<b>21.10.01</b>	Bereitstellung und Betrieb von Grundschulen

**verantwortlich**

Amt für Bildung und Soziales

**Beschreibung**

- Die Grundschule (einschl. der Grundschulförderklassen) bildet als Primärstufe den für alle schulpflichtigen und schulfähigen Kinder gemeinsamen Unterbau des Schulwesens.
- Kommunaler Bestandteil der verlässlichen Grundschule: Außerschulische Betreuung von Kindern an Grundschulen vor und nach dem Unterricht innerhalb gewisser Kernzeiten gegen Entgelt durch freizeitbezogene und spielerische Aktivitäten
- Ganztagschule: Leistungen der einzelnen jeweiligen Regelschulart mit erweitertem pädagogischen Betreuungsangebot und Freizeitgestaltung
- Leistungen: Sicherstellung des Schul- und Unterrichtsbetriebs durch Schaffung der sächlichen und personellen Voraussetzungen in Erfüllung der Aufgabe des örtlichen Schulträgers durch
- Entwicklungsplanung sowie Bereitstellung, Unterhaltung und Bewirtschaftung der Grundstücke und der baulichen Anlagen
- Bereitstellung von Einrichtungen, Lehr- und Lernmitteln
- Bereitstellung und Fortbildung des nichtlehrenden Personals
- Abwicklung von Versicherungsangelegenheiten
- Öffentlichkeitsarbeit/Beratung/Auskünfte
- Durchführung von Veranstaltungen

**Ziele**

Sicherstellung und Weiterentwicklung eines bedarfsgerechten Grundschulangebots.

**Leistung**

21.10.01.01	Klosterfeldschule
21.10.01.02	Kastellschule Pfahlheim
21.10.01.03	Grundschule Rindelbach
21.10.01.04	Grundschule Neunheim
21.10.01.05	St.-Georg-Schule Schrezheim
21.10.01.06	Johann-Sebastian-von-Drey-Schule

**Teilergebnisrechnung 2018****21.10.01**

**Produktbereich:** 21 Schulträgeraufgaben  
**Produktgruppe:** 21.10 Bereitstellung und Betrieb von allgemeinbildenden Schulen  
**Produkt:** 21.10.01 Bereitstellung und Betrieb von Grundschulen

lfd. Nr.	Ertrags- und Aufwandsarten	Ergebnis 2017	Fortgeschriebener Ansatz 2018	Ergebnis 2018	Vergleich fortgeschriebener Ansatz /Ist 2018	Ermächtigungsübertragung
		in EUR				
		1	2	3	4	5
01	Steuern und ähnliche Abgaben	0,00	0,00	0,00	0,00	0,00
02	Zuweisungen und Zuwendungen, Umlagen	2.601,00	0,00	3.941,00	3.941,00	0,00
03	Aufgelöste Investitionszuwendungen und -beiträge	0,00	40,00	0,00	-40,00	0,00
04	Sonstige Transfererträge	0,00	0,00	0,00	0,00	0,00
05	Entgelte für öffentliche Leistungen oder Einrichtungen	0,00	0,00	0,00	0,00	0,00
06	Sonstige privatrechtliche Leistungsentgelte	12.495,90	450,00	2.323,75	1.873,75	0,00
07	Kostenerstattungen und Kostenumlagen	263,11	0,00	256,35	256,35	0,00
08	Zinsen und ähnliche Erträge	0,00	0,00	0,00	0,00	0,00
09	Aktiviert Eigenleistungen und Bestandsveränderungen	0,00	0,00	0,00	0,00	0,00
10	Sonstige ordentliche Erträge	141,41	0,00	1.260,07	1.260,07	0,00
<b>11</b>	<b>Anteilige ordentliche Erträge (Summe aus Nummer 1 bis 10)</b>	<b>15.501,42</b>	<b>490,00</b>	<b>7.781,17</b>	<b>7.291,17</b>	<b>0,00</b>
12	Personalaufwendungen	75.719,93	94.487,00	91.760,52	-2.726,48	0,00
13	Versorgungsaufwendungen	0,00	0,00	0,00	0,00	0,00
14	Aufwendungen für Sach- und Dienstleistungen	77.559,39	83.716,00	97.989,91	14.273,91	42.549,00
15	Abschreibungen	14.553,85	12.282,00	25.223,49	12.941,49	0,00
16	Zinsen und ähnliche Aufwendungen	0,00	0,00	0,00	0,00	0,00
17	Transferaufwendungen	2.691,38	43.200,00	32.267,91	-10.932,09	0,00
18	Sonstige ordentliche Aufwendungen	16.198,61	20.200,00	21.276,24	1.076,24	0,00
<b>19</b>	<b>Anteilige ordentliche Aufwendungen (Summe aus Nummer 12 bis 18)</b>	<b>186.723,16</b>	<b>253.885,00</b>	<b>268.518,07</b>	<b>14.633,07</b>	<b>42.549,00</b>
<b>20</b>	<b>Anteiliges ordentliches Ergebnis (Saldo aus Nummer 11 und 19)</b>	<b>-171.221,74</b>	<b>-253.395,00</b>	<b>-260.736,90</b>	<b>-7.341,90</b>	<b>-42.549,00</b>
21	Erträge aus internen Leistungen	0,00	0,00	0,00	0,00	0,00
22	Aufwendungen für internen Leistungen	569.683,38	664.090,00	801.225,98	137.135,98	0,00
23	kalkulatorische Kosten	0,00	0,00	0,00	0,00	0,00
<b>24</b>	<b>Kalkulatorisches Ergebnis (Saldo aus Nummer 21 und 23)</b>	<b>-569.683,38</b>	<b>-664.090,00</b>	<b>-801.225,98</b>	<b>-137.135,98</b>	<b>0,00</b>
<b>25</b>	<b>Nettoressourcenbedarf/-überschuss (Summe aus Nummer 20 und 24)</b>	<b>-740.905,12</b>	<b>-917.485,00</b>	<b>-1.061.962,88</b>	<b>-144.477,88</b>	<b>-42.549,00</b>

**Teilfinanzrechnung mit Planvergleich 2018****21.10.01****Teil A**

**Produktbereich:** 21 Schulträgeraufgaben  
**Produktgruppe:** 21.10 Bereitstellung und Betrieb von allgemeinbildenden Schulen  
**Produkt:** 21.10.01 Bereitstellung und Betrieb von Grundschulen

Ifd. Nr.	Einzahlungs- und Auszahlungsarten	Ergebnis 2017	Fortgeschriebener Ansatz	Ergebnis	Vergleich fortgeschriebener Ansatz/ Ergebnis	Ermächtigungsübertragung
		in EUR				
		1	2	3	4	5
01	+ Summe der Einzahlungen aus laufender Verwaltungstätigkeit (ohne außerordentliche zahlungswirksame Erträge aus Vermögensveräußerung)	15.576,34	900,00	11.442,20	10.542,20	0,00
02	- Summe der Auszahlungen aus laufender Verwaltungstätigkeit	407.993,10	483.206,00	592.932,04	109.726,04	42.549,00
<b>03</b>	<b>= Anteiliger Zahlungsmittelüberschuss/-bedarf aus laufender Verwaltungstätigkeit (Saldo aus Nummer 1 und 2)</b>	<b>-392.416,76</b>	<b>-482.306,00</b>	<b>-581.489,84</b>	<b>-99.183,84</b>	<b>-42.549,00</b>
04	+ Einzahlungen aus Investitionszuwendungen	0,00	0,00	0,00	0,00	0,00
05	+ Einzahlungen aus Investitionsbeiträgen und ähnlichen Entgelten für Investitionstätigkeit	0,00	0,00	0,00	0,00	0,00
06	+ Einzahlungen aus der Veräußerung von Sachvermögen	0,00	0,00	0,00	0,00	0,00
07	+ Einzahlungen aus der Veräußerung von Finanzvermögen	0,00	0,00	0,00	0,00	0,00
08	+ Einzahlungen für sonstige Investitionen	0,00	0,00	0,00	0,00	0,00
<b>09</b>	<b>= Summe der Einzahlungen aus Investitionstätigkeit (Summe aus Nummer 4 bis 8)</b>	<b>0,00</b>	<b>0,00</b>	<b>0,00</b>	<b>0,00</b>	<b>0,00</b>
10	- Auszahlungen für den Erwerb von Grundstücken und Gebäuden	0,00	0,00	0,00	0,00	0,00
11	- Auszahlungen für Baumaßnahmen	0,00	0,00	0,00	0,00	0,00
12	- Auszahlungen für den Erwerb von beweglichem Sachvermögen	-25.691,96	-38.290,00	-27.077,02	11.212,98	-59.603,00
13	- Auszahlungen für den Erwerb von Finanzvermögen	0,00	0,00	0,00	0,00	0,00
14	- Auszahlungen für Investitionsförderungsmaßnahmen	0,00	0,00	0,00	0,00	0,00
15	- Auszahlungen für den Erwerb von immateriellen Vermögensgegenständen	0,00	0,00	0,00	0,00	0,00
<b>16</b>	<b>= Summe der Auszahlungen aus Investitionstätigkeit (Summe aus Nummer 10 bis 15)</b>	<b>25.691,96</b>	<b>38.290,00</b>	<b>27.077,02</b>	<b>-11.212,98</b>	<b>59.603,00</b>
<b>17</b>	<b>= Anteiliger Finanzierungsmittelüberschuss/-bedarf aus Investitionstätigkeit (Saldo aus Nummer 9 und 16)</b>	<b>-25.691,96</b>	<b>-38.290,00</b>	<b>-27.077,02</b>	<b>11.212,98</b>	<b>-59.603,00</b>
<b>18</b>	<b>= Anteiliger Finanzierungsmittelüberschuss/-bedarf (Summe aus Nummer 3 und 17)</b>	<b>-418.108,72</b>	<b>-520.596,00</b>	<b>-608.566,86</b>	<b>-87.970,86</b>	<b>-102.152,00</b>

**Teilfinanzrechnung 2018****21.10.01****B. Nachweis einzelner Investitionsmaßnahmen**

**Produktbereich:** 21 Schulträgeraufgaben  
**Produktgruppe:** 21.10 Bereitstellung und Betrieb von allgemeinbildenden Schulen  
**Produkt:** 21.10.01 Bereitstellung und Betrieb von Grundschulen

Ifd. Nr.	Investitionsmaßnahmen oberhalb der festgesetzten Wertgrenze	Ergebnis 2017	Fortgeschriebener Ansatz 2018	Ergebnis 2018	Vergleich fortgeschriebener Ansatz/ Ergebnis 2018	Ermächtigungsübertragung
		in EUR				
		1	2	3	4	5

**Maßnahme: 0024701000**  
**Klosterfeldschule - Erwerb bewegliche Vermögensgegenstände**  
 Budget

01	Einzahlungen aus Investitionszuwendungen	0,00	0,00	0,00	0,00	0,00
02	Einzahlungen aus Investitionsbeiträge u. ä. Entgelte für Investitionstätigkeit	0,00	0,00	0,00	0,00	0,00
03	Einzahlungen aus der Veräußerung von Sachvermögen	0,00	0,00	0,00	0,00	0,00
04	Einzahlungen aus der Veräußerung von Finanzvermögen	0,00	0,00	0,00	0,00	0,00
05	Einzahlung für sonstige Investitionstätigkeit	0,00	0,00	0,00	0,00	0,00
<b>06</b>	<b>Summe der Einzahlungen aus Investitionstätigkeit (Summe aus Nummer 1 bis 5)</b>	<b>0,00</b>	<b>0,00</b>	<b>0,00</b>	<b>0,00</b>	<b>0,00</b>
07	Auszahlungen für den Erwerb von Grundstücken und Gebäuden	0,00	0,00	0,00	0,00	0,00
08	Auszahlungen für Baumaßnahmen	0,00	0,00	0,00	0,00	0,00
09	Auszahlungen für den Erwerb von beweglichem Sachvermögen	0,00	3.318,00	0,00	-3.318,00	15.554,00
10	Auszahlungen für den Erwerb von Finanzvermögen	0,00	0,00	0,00	0,00	0,00
11	Auszahlungen für Investitionsförderungsmaßnahmen	0,00	0,00	0,00	0,00	0,00
12	Auszahlungen für für den Erwerb von immateriellen Vermögensgegenständen	0,00	0,00	0,00	0,00	0,00
<b>13</b>	<b>Summe der Auszahlungen aus Investitionstätigkeit (Summe aus Nummer 7 bis 12)</b>	<b>0,00</b>	<b>3.318,00</b>	<b>0,00</b>	<b>-3.318,00</b>	<b>15.554,00</b>
<b>14</b>	<b>Saldo aus Investitionstätigkeit (Saldo aus Nummer 6 und 13)</b>	<b>0,00</b>	<b>-3.318,00</b>	<b>0,00</b>	<b>3.318,00</b>	<b>-15.554,00</b>
15	Aktiviere Eigenleistung	0,00	0,00	0,00	0,00	0,00
<b>16</b>	<b>Gesamtkosten der Maßnahme (Summe aus Nummer 13 und 15)</b>	<b>0,00</b>	<b>-3.318,00</b>	<b>0,00</b>	<b>3.318,00</b>	<b>-15.554,00</b>

**Maßnahme: 0024702000**  
**Kastellschule - Erwerb bewegliche Vermögensgegenstände**  
 Budget

01	Einzahlungen aus Investitionszuwendungen	0,00	0,00	0,00	0,00	0,00
02	Einzahlungen aus Investitionsbeiträge u. ä. Entgelte für Investitionstätigkeit	0,00	0,00	0,00	0,00	0,00
03	Einzahlungen aus der Veräußerung von Sachvermögen	0,00	0,00	0,00	0,00	0,00
04	Einzahlungen aus der Veräußerung von Finanzvermögen	0,00	0,00	0,00	0,00	0,00
05	Einzahlung für sonstige Investitionstätigkeit	0,00	0,00	0,00	0,00	0,00
<b>06</b>	<b>Summe der Einzahlungen aus Investitionstätigkeit (Summe aus Nummer 1 bis 5)</b>	<b>0,00</b>	<b>0,00</b>	<b>0,00</b>	<b>0,00</b>	<b>0,00</b>
07	Auszahlungen für den Erwerb von Grundstücken und Gebäuden	0,00	0,00	0,00	0,00	0,00
08	Auszahlungen für Baumaßnahmen	0,00	0,00	0,00	0,00	0,00
09	Auszahlungen für den Erwerb von beweglichem Sachvermögen	1.904,00	2.924,00	0,00	-2.924,00	3.667,00
10	Auszahlungen für den Erwerb von Finanzvermögen	0,00	0,00	0,00	0,00	0,00
11	Auszahlungen für Investitionsförderungsmaßnahmen	0,00	0,00	0,00	0,00	0,00
12	Auszahlungen für für den Erwerb von immateriellen Vermögensgegenständen	0,00	0,00	0,00	0,00	0,00
<b>13</b>	<b>Summe der Auszahlungen aus Investitionstätigkeit (Summe aus Nummer 7 bis 12)</b>	<b>1.904,00</b>	<b>2.924,00</b>	<b>0,00</b>	<b>-2.924,00</b>	<b>3.667,00</b>
<b>14</b>	<b>Saldo aus Investitionstätigkeit (Saldo aus Nummer 6 und 13)</b>	<b>-1.904,00</b>	<b>-2.924,00</b>	<b>0,00</b>	<b>2.924,00</b>	<b>-3.667,00</b>
15	Aktiviere Eigenleistung	0,00	0,00	0,00	0,00	0,00
<b>16</b>	<b>Gesamtkosten der Maßnahme (Summe aus Nummer 13 und 15)</b>	<b>-1.904,00</b>	<b>-2.924,00</b>	<b>0,00</b>	<b>2.924,00</b>	<b>-3.667,00</b>

**Teilfinanzrechnung 2018****21.10.01****B. Nachweis einzelner Investitionsmaßnahmen**

**Produktbereich:** 21 Schulträgeraufgaben  
**Produktgruppe:** 21.10 Bereitstellung und Betrieb von allgemeinbildenden Schulen  
**Produkt:** 21.10.01 Bereitstellung und Betrieb von Grundschulen

Ifd. Nr.	Investitionsmaßnahmen oberhalb der festgesetzten Wertgrenze	Ergebnis 2017	Fortgeschriebener Ansatz 2018	Ergebnis 2018	Vergleich fortgeschriebener Ansatz/ Ergebnis 2018	Ermächtigungsübertragung
		in EUR				
		1	2	3	4	5

**Maßnahme: 0024703000**  
**Schule Rindelbach - Erwerb bewegliche Vermögensgegenstände**  
 Budget

01	Einzahlungen aus Investitionszuwendungen	0,00	0,00	0,00	0,00	0,00
02	Einzahlungen aus Investitionsbeiträge u. ä. Entgelte für Investitionstätigkeit	0,00	0,00	0,00	0,00	0,00
03	Einzahlungen aus der Veräußerung von Sachvermögen	0,00	0,00	0,00	0,00	0,00
04	Einzahlungen aus der Veräußerung von Finanzvermögen	0,00	0,00	0,00	0,00	0,00
05	Einzahlung für sonstige Investitionstätigkeit	0,00	0,00	0,00	0,00	0,00
<b>06</b>	<b>Summe der Einzahlungen aus Investitionstätigkeit (Summe aus Nummer 1 bis 5)</b>	<b>0,00</b>	<b>0,00</b>	<b>0,00</b>	<b>0,00</b>	<b>0,00</b>
07	Auszahlungen für den Erwerb von Grundstücken und Gebäuden	0,00	0,00	0,00	0,00	0,00
08	Auszahlungen für Baumaßnahmen	0,00	0,00	0,00	0,00	0,00
09	Auszahlungen für den Erwerb von beweglichem Sachvermögen	5.483,52	5.076,00	0,00	-5.076,00	6.274,00
10	Auszahlungen für den Erwerb von Finanzvermögen	0,00	0,00	0,00	0,00	0,00
11	Auszahlungen für Investitionsförderungsmaßnahmen	0,00	0,00	0,00	0,00	0,00
12	Auszahlungen für für den Erwerb von immateriellen Vermögensgegenständen	0,00	0,00	0,00	0,00	0,00
<b>13</b>	<b>Summe der Auszahlungen aus Investitionstätigkeit (Summe aus Nummer 7 bis 12)</b>	<b>5.483,52</b>	<b>5.076,00</b>	<b>0,00</b>	<b>-5.076,00</b>	<b>6.274,00</b>
<b>14</b>	<b>Saldo aus Investitionstätigkeit (Saldo aus Nummer 6 und 13)</b>	<b>-5.483,52</b>	<b>-5.076,00</b>	<b>0,00</b>	<b>5.076,00</b>	<b>-6.274,00</b>
15	Aktiviere Eigenleistung	0,00	0,00	0,00	0,00	0,00
<b>16</b>	<b>Gesamtkosten der Maßnahme (Summe aus Nummer 13 und 15)</b>	<b>-5.483,52</b>	<b>-5.076,00</b>	<b>0,00</b>	<b>5.076,00</b>	<b>-6.274,00</b>

**Maßnahme: 0024704000**  
**Schule Neunheim - Erwerb bewegliche Vermögensgegenstände**  
 Budget

01	Einzahlungen aus Investitionszuwendungen	0,00	0,00	0,00	0,00	0,00
02	Einzahlungen aus Investitionsbeiträge u. ä. Entgelte für Investitionstätigkeit	0,00	0,00	0,00	0,00	0,00
03	Einzahlungen aus der Veräußerung von Sachvermögen	0,00	0,00	0,00	0,00	0,00
04	Einzahlungen aus der Veräußerung von Finanzvermögen	0,00	0,00	0,00	0,00	0,00
05	Einzahlung für sonstige Investitionstätigkeit	0,00	0,00	0,00	0,00	0,00
<b>06</b>	<b>Summe der Einzahlungen aus Investitionstätigkeit (Summe aus Nummer 1 bis 5)</b>	<b>0,00</b>	<b>0,00</b>	<b>0,00</b>	<b>0,00</b>	<b>0,00</b>
07	Auszahlungen für den Erwerb von Grundstücken und Gebäuden	0,00	0,00	0,00	0,00	0,00
08	Auszahlungen für Baumaßnahmen	0,00	0,00	0,00	0,00	0,00
09	Auszahlungen für den Erwerb von beweglichem Sachvermögen	0,00	1.821,00	0,00	-1.821,00	13.818,00
10	Auszahlungen für den Erwerb von Finanzvermögen	0,00	0,00	0,00	0,00	0,00
11	Auszahlungen für Investitionsförderungsmaßnahmen	0,00	0,00	0,00	0,00	0,00
12	Auszahlungen für für den Erwerb von immateriellen Vermögensgegenständen	0,00	0,00	0,00	0,00	0,00
<b>13</b>	<b>Summe der Auszahlungen aus Investitionstätigkeit (Summe aus Nummer 7 bis 12)</b>	<b>0,00</b>	<b>1.821,00</b>	<b>0,00</b>	<b>-1.821,00</b>	<b>13.818,00</b>
<b>14</b>	<b>Saldo aus Investitionstätigkeit (Saldo aus Nummer 6 und 13)</b>	<b>0,00</b>	<b>-1.821,00</b>	<b>0,00</b>	<b>1.821,00</b>	<b>-13.818,00</b>
15	Aktiviere Eigenleistung	0,00	0,00	0,00	0,00	0,00
<b>16</b>	<b>Gesamtkosten der Maßnahme (Summe aus Nummer 13 und 15)</b>	<b>0,00</b>	<b>-1.821,00</b>	<b>0,00</b>	<b>1.821,00</b>	<b>-13.818,00</b>

**Teilfinanzrechnung 2018****21.10.01****B. Nachweis einzelner Investitionsmaßnahmen**

**Produktbereich:** 21 Schulträgeraufgaben  
**Produktgruppe:** 21.10 Bereitstellung und Betrieb von allgemeinbildenden Schulen  
**Produkt:** 21.10.01 Bereitstellung und Betrieb von Grundschulen

Ifd. Nr.	Investitionsmaßnahmen oberhalb der festgesetzten Wertgrenze	Ergebnis 2017	Fortgeschriebener Ansatz 2018	Ergebnis 2018	Vergleich fortgeschriebener Ansatz/ Ergebnis 2018	Ermächtigungsübertragung
		in EUR				
		1	2	3	4	5

**Maßnahme: 0024705000**  
**Schule Schrezheim - Erwerb bewegliche Vermögensgegenstände**  
 Budget

01	Einzahlungen aus Investitionszuwendungen	0,00	0,00	0,00	0,00	0,00
02	Einzahlungen aus Investitionsbeiträge u. ä. Entgelte für Investitionstätigkeit	0,00	0,00	0,00	0,00	0,00
03	Einzahlungen aus der Veräußerung von Sachvermögen	0,00	0,00	0,00	0,00	0,00
04	Einzahlungen aus der Veräußerung von Finanzvermögen	0,00	0,00	0,00	0,00	0,00
05	Einzahlung für sonstige Investitionstätigkeit	0,00	0,00	0,00	0,00	0,00
<b>06</b>	<b>Summe der Einzahlungen aus Investitionstätigkeit (Summe aus Nummer 1 bis 5)</b>	<b>0,00</b>	<b>0,00</b>	<b>0,00</b>	<b>0,00</b>	<b>0,00</b>
07	Auszahlungen für den Erwerb von Grundstücken und Gebäuden	0,00	0,00	0,00	0,00	0,00
08	Auszahlungen für Baumaßnahmen	0,00	0,00	0,00	0,00	0,00
09	Auszahlungen für den Erwerb von beweglichem Sachvermögen	5.458,46	3.213,00	13.538,51	10.325,51	7.913,00
10	Auszahlungen für den Erwerb von Finanzvermögen	0,00	0,00	0,00	0,00	0,00
11	Auszahlungen für Investitionsförderungsmaßnahmen	0,00	0,00	0,00	0,00	0,00
12	Auszahlungen für für den Erwerb von immateriellen Vermögensgegenständen	0,00	0,00	0,00	0,00	0,00
<b>13</b>	<b>Summe der Auszahlungen aus Investitionstätigkeit (Summe aus Nummer 7 bis 12)</b>	<b>5.458,46</b>	<b>3.213,00</b>	<b>13.538,51</b>	<b>10.325,51</b>	<b>7.913,00</b>
<b>14</b>	<b>Saldo aus Investitionstätigkeit (Saldo aus Nummer 6 und 13)</b>	<b>-5.458,46</b>	<b>-3.213,00</b>	<b>-13.538,51</b>	<b>-10.325,51</b>	<b>-7.913,00</b>
15	Aktiviere Eigenleistung	0,00	0,00	0,00	0,00	0,00
<b>16</b>	<b>Gesamtkosten der Maßnahme (Summe aus Nummer 13 und 15)</b>	<b>-5.458,46</b>	<b>-3.213,00</b>	<b>-13.538,51</b>	<b>-10.325,51</b>	<b>-7.913,00</b>

**Maßnahme: 0024706000**  
**Schule Röhlingen - Erwerb bewegliche Vermögensgegenstände**  
 Budget

01	Einzahlungen aus Investitionszuwendungen	0,00	0,00	0,00	0,00	0,00
02	Einzahlungen aus Investitionsbeiträge u. ä. Entgelte für Investitionstätigkeit	0,00	0,00	0,00	0,00	0,00
03	Einzahlungen aus der Veräußerung von Sachvermögen	0,00	0,00	0,00	0,00	0,00
04	Einzahlungen aus der Veräußerung von Finanzvermögen	0,00	0,00	0,00	0,00	0,00
05	Einzahlung für sonstige Investitionstätigkeit	0,00	0,00	0,00	0,00	0,00
<b>06</b>	<b>Summe der Einzahlungen aus Investitionstätigkeit (Summe aus Nummer 1 bis 5)</b>	<b>0,00</b>	<b>0,00</b>	<b>0,00</b>	<b>0,00</b>	<b>0,00</b>
07	Auszahlungen für den Erwerb von Grundstücken und Gebäuden	0,00	0,00	0,00	0,00	0,00
08	Auszahlungen für Baumaßnahmen	0,00	0,00	0,00	0,00	0,00
09	Auszahlungen für den Erwerb von beweglichem Sachvermögen	0,00	2.793,00	0,00	-2.793,00	12.377,00
10	Auszahlungen für den Erwerb von Finanzvermögen	0,00	0,00	0,00	0,00	0,00
11	Auszahlungen für Investitionsförderungsmaßnahmen	0,00	0,00	0,00	0,00	0,00
12	Auszahlungen für für den Erwerb von immateriellen Vermögensgegenständen	0,00	0,00	0,00	0,00	0,00
<b>13</b>	<b>Summe der Auszahlungen aus Investitionstätigkeit (Summe aus Nummer 7 bis 12)</b>	<b>0,00</b>	<b>2.793,00</b>	<b>0,00</b>	<b>-2.793,00</b>	<b>12.377,00</b>
<b>14</b>	<b>Saldo aus Investitionstätigkeit (Saldo aus Nummer 6 und 13)</b>	<b>0,00</b>	<b>-2.793,00</b>	<b>0,00</b>	<b>2.793,00</b>	<b>-12.377,00</b>
15	Aktiviere Eigenleistung	0,00	0,00	0,00	0,00	0,00
<b>16</b>	<b>Gesamtkosten der Maßnahme (Summe aus Nummer 13 und 15)</b>	<b>0,00</b>	<b>-2.793,00</b>	<b>0,00</b>	<b>2.793,00</b>	<b>-12.377,00</b>

<b>Produktbereich</b>	<b>21</b>	Schulträgeraufgaben
<b>Produktgruppe</b>	<b>21.10</b>	Bereitstellung und Betrieb von allgemeinbildenden Schulen
<b>Produkt</b>	<b>21.10.03</b>	Bereitstellung und Betrieb von Grund- und Hauptschulen (Verbundschule)

**verantwortlich**

Bernd Beckler

**Beschreibung**

- Die Grundschule (einschl. der Grundschulförderklassen) bildet als Primärstufe den für alle schulpflichtigen und schulfähigen Kinder gemeinsamen Unterbau des Schulwesens.
- Die Hauptschule ist eine weiterführende Pflichtschule, in der Schulabschlüsse bis zum Mittleren Bildungsabschluss erworben werden können.
- In der Verbundschule sind beide Schularten organisatorisch verbunden.
- Kommunaler Bestandteil der verlässlichen Grundschule: Außerschulische Betreuung von Kindern an Grundschulen vor und nach dem Unterricht innerhalb gewisser Kernzeiten gegen Entgelt durch freizeitbezogene und spielerische Aktivitäten
- Ganztagschule: Leistungen der einzelnen jeweiligen Regelschulart mit erweitertem pädagogischen Betreuungsangebot und Freizeitgestaltung
- Leistungen: Sicherstellung des Schul- und Unterrichtsbetriebs durch Schaffung der sächlichen und personellen Voraussetzungen in Erfüllung der Aufgabe des örtlichen Schulträgers durch
- Entwicklungsplanung sowie Bereitstellung, Unterhaltung und Bewirtschaftung der Grundstücke und der baulichen Anlagen
- Bereitstellung von Einrichtungen, Lehr- und Lernmitteln
- Bereitstellung und Fortbildung des nichtlehrenden Personals
- Abwicklung von Versicherungsangelegenheiten
- Öffentlichkeitsarbeit/Beratung/Auskünfte
- Durchführung von Veranstaltungen

**Ziele**

Sicherstellung und Weiterentwicklung eines bedarfsgerechten Grundschul- und Hauptschulangebotes.

**Leistung**

21.10.03.01 Johann-Sebastian-von-Drey-Schule

**Teilergebnisrechnung 2018****21.10.03**

**Produktbereich:** 21 Schulträgeraufgaben  
**Produktgruppe:** 21.10 Bereitstellung und Betrieb von allgemeinbildenden Schulen  
**Produkt:** 21.10.03 Bereitstellung und Betrieb von Grund- und Hauptschulen (Verbundschule)

lfd. Nr.	Ertrags- und Aufwandsarten	Ergebnis 2017	Fortgeschriebener Ansatz 2018	Ergebnis 2018	Vergleich fortgeschriebener Ansatz /Ist 2018	Ermächtigungsübertragung
		in EUR				
		1	2	3	4	5
01	Steuern und ähnliche Abgaben	0,00	0,00	0,00	0,00	0,00
02	Zuweisungen und Zuwendungen, Umlagen	10.496,00	0,00	0,00	0,00	0,00
03	Aufgelöste Investitionszuwendungen und -beiträge	0,00	0,00	0,00	0,00	0,00
04	Sonstige Transfererträge	0,00	0,00	0,00	0,00	0,00
05	Entgelte für öffentliche Leistungen oder Einrichtungen	0,00	0,00	0,00	0,00	0,00
06	Sonstige privatrechtliche Leistungsentgelte	0,00	0,00	0,00	0,00	0,00
07	Kostenerstattungen und Kostenumlagen	0,00	0,00	0,00	0,00	0,00
08	Zinsen und ähnliche Erträge	0,00	0,00	0,00	0,00	0,00
09	Aktiviert Eigenleistungen und Bestandsveränderungen	0,00	0,00	0,00	0,00	0,00
10	Sonstige ordentliche Erträge	0,00	0,00	0,00	0,00	0,00
<b>11</b>	<b>Anteilige ordentliche Erträge (Summe aus Nummer 1 bis 10)</b>	<b>10.496,00</b>	<b>0,00</b>	<b>0,00</b>	<b>0,00</b>	<b>0,00</b>
12	Personalaufwendungen	17.394,05	0,00	117,80	117,80	0,00
13	Versorgungsaufwendungen	0,00	0,00	0,00	0,00	0,00
14	Aufwendungen für Sach- und Dienstleistungen	21.333,35	0,00	0,00	0,00	0,00
15	Abschreibungen	0,00	0,00	0,00	0,00	0,00
16	Zinsen und ähnliche Aufwendungen	0,00	0,00	0,00	0,00	0,00
17	Transferaufwendungen	967,50	0,00	0,00	0,00	0,00
18	Sonstige ordentliche Aufwendungen	4.456,55	0,00	0,00	0,00	0,00
<b>19</b>	<b>Anteilige ordentliche Aufwendungen (Summe aus Nummer 12 bis 18)</b>	<b>44.151,45</b>	<b>0,00</b>	<b>117,80</b>	<b>117,80</b>	<b>0,00</b>
<b>20</b>	<b>Anteiliges ordentliches Ergebnis (Saldo aus Nummer 11 und 19)</b>	<b>-33.655,45</b>	<b>0,00</b>	<b>-117,80</b>	<b>-117,80</b>	<b>0,00</b>
21	Erträge aus internen Leistungen	0,00	0,00	0,00	0,00	0,00
22	Aufwendungen für internen Leistungen	125.266,44	0,00	0,00	0,00	0,00
23	kalkulatorische Kosten	0,00	0,00	0,00	0,00	0,00
<b>24</b>	<b>Kalkulatorisches Ergebnis (Saldo aus Nummer 21 und 23)</b>	<b>-125.266,44</b>	<b>0,00</b>	<b>0,00</b>	<b>0,00</b>	<b>0,00</b>
<b>25</b>	<b>Nettoressourcenbedarf/-überschuss (Summe aus Nummer 20 und 24)</b>	<b>-158.921,89</b>	<b>0,00</b>	<b>-117,80</b>	<b>-117,80</b>	<b>0,00</b>



**Teilfinanzrechnung mit Planvergleich 2018****21.10.03****Teil A**

**Produktbereich:** 21 Schulträgeraufgaben  
**Produktgruppe:** 21.10 Bereitstellung und Betrieb von allgemeinbildenden Schulen  
**Produkt:** 21.10.03 Bereitstellung und Betrieb von Grund- und Hauptschulen (Verbundschule)

Ifd. Nr.	Einzahlungs- und Auszahlungsarten	Ergebnis 2017	Fortgeschriebener Ansatz	Ergebnis	Vergleich fortgeschriebener Ansatz/ Ergebnis	Ermächtigungsübertragung
		in EUR				
		1	2	3	4	5
01	+ Summe der Einzahlungen aus laufender Verwaltungstätigkeit (ohne außerordentliche zahlungswirksame Erträge aus Vermögensveräußerung)	20.992,00	0,00	0,00	0,00	0,00
02	- Summe der Auszahlungen aus laufender Verwaltungstätigkeit	85.787,84	0,00	2.750,66	2.750,66	0,00
<b>03</b>	<b>= Anteiliger Zahlungsmittelüberschuss/-bedarf aus laufender Verwaltungstätigkeit (Saldo aus Nummer 1 und 2)</b>	<b>-64.795,84</b>	<b>0,00</b>	<b>-2.750,66</b>	<b>-2.750,66</b>	<b>0,00</b>
04	+ Einzahlungen aus Investitionszuwendungen	0,00	0,00	0,00	0,00	0,00
05	+ Einzahlungen aus Investitionsbeiträgen und ähnlichen Entgelten für Investitionstätigkeit	0,00	0,00	0,00	0,00	0,00
06	+ Einzahlungen aus der Veräußerung von Sachvermögen	0,00	0,00	0,00	0,00	0,00
07	+ Einzahlungen aus der Veräußerung von Finanzvermögen	0,00	0,00	0,00	0,00	0,00
08	+ Einzahlungen für sonstige Investitionen	0,00	0,00	0,00	0,00	0,00
<b>09</b>	<b>= Summe der Einzahlungen aus Investitionstätigkeit (Summe aus Nummer 4 bis 8)</b>	<b>0,00</b>	<b>0,00</b>	<b>0,00</b>	<b>0,00</b>	<b>0,00</b>
10	- Auszahlungen für den Erwerb von Grundstücken und Gebäuden	0,00	0,00	0,00	0,00	0,00
11	- Auszahlungen für Baumaßnahmen	0,00	0,00	0,00	0,00	0,00
12	- Auszahlungen für den Erwerb von beweglichem Sachvermögen	0,00	0,00	0,00	0,00	0,00
13	- Auszahlungen für den Erwerb von Finanzvermögen	0,00	0,00	0,00	0,00	0,00
14	- Auszahlungen für Investitionsförderungsmaßnahmen	0,00	0,00	0,00	0,00	0,00
15	- Auszahlungen für den Erwerb von immateriellen Vermögensgegenständen	0,00	0,00	0,00	0,00	0,00
<b>16</b>	<b>= Summe der Auszahlungen aus Investitionstätigkeit (Summe aus Nummer 10 bis 15)</b>	<b>0,00</b>	<b>0,00</b>	<b>0,00</b>	<b>0,00</b>	<b>0,00</b>
<b>17</b>	<b>= Anteiliger Finanzierungsmittelüberschuss/-bedarf aus Investitionstätigkeit (Saldo aus Nummer 9 und 16)</b>	<b>0,00</b>	<b>0,00</b>	<b>0,00</b>	<b>0,00</b>	<b>0,00</b>
<b>18</b>	<b>= Anteiliger Finanzierungsmittelüberschuss/-bedarf (Summe aus Nummer 3 und 17)</b>	<b>-64.795,84</b>	<b>0,00</b>	<b>-2.750,66</b>	<b>-2.750,66</b>	<b>0,00</b>

<b>Produktbereich</b>	<b>21</b>	Schulträgeraufgaben
<b>Produktgruppe</b>	<b>21.10</b>	Bereitstellung und Betrieb von allgemeinbildenden Schulen
<b>Produkt</b>	<b>21.10.04</b>	Bereitstellung und Betrieb von Realschulen

**verantwortlich**

Amt für Bildung und Soziales

**Beschreibung**

- Die Realschule ist eine weiterführende Schule, in der ein Mittlerer Bildungsabschluss erworben werden kann.
- Ganztagschule: Leistungen mit erweitertem pädagogischen Betreuungsangebot und Freizeitgestaltung
- Leistungen: Sicherstellung des Schul- und Unterrichtsbetriebs durch Schaffung der sächlichen und personellen Voraussetzungen in Erfüllung der Aufgabe des örtlichen Schulträgers durch
  - Entwicklungsplanung sowie Bereitstellung, Unterhaltung und Bewirtschaftung der Grundstücke und der baulichen Anlagen
  - Bereitstellung von Einrichtungen, Lehr- und Lernmitteln
  - Bereitstellung und Fortbildung des nichtlehrenden Personals
  - Abwicklung von Versicherungsangelegenheiten
  - Öffentlichkeitsarbeit/Beratung/Auskünfte
  - Durchführung von Veranstaltungen

**Ziele**

Sicherstellung und Weiterentwicklung eines bedarfsgerechten Realschulangebots.

**Leistung**

21.10.04.01 Eugen-Bolz-Realschule

**Teilergebnisrechnung 2018****21.10.04**

**Produktbereich:** 21 Schulträgeraufgaben  
**Produktgruppe:** 21.10 Bereitstellung und Betrieb von allgemeinbildenden Schulen  
**Produkt:** 21.10.04 Bereitstellung und Betrieb von Realschulen

lfd. Nr.	Ertrags- und Aufwandsarten	Ergebnis 2017	Fortgeschriebener Ansatz 2018	Ergebnis 2018	Vergleich fortgeschriebener Ansatz /Ist 2018	Ermächtigungsübertragung
		in EUR				
		1	2	3	4	5
01	Steuern und ähnliche Abgaben	0,00	0,00	0,00	0,00	0,00
02	Zuweisungen und Zuwendungen, Umlagen	333.943,00	333.264,00	335.264,00	2.000,00	0,00
03	Aufgelöste Investitionszuwendungen und -beiträge	0,00	0,00	0,00	0,00	0,00
04	Sonstige Transfererträge	0,00	0,00	0,00	0,00	0,00
05	Entgelte für öffentliche Leistungen oder Einrichtungen	0,00	0,00	0,00	0,00	0,00
06	Sonstige privatrechtliche Leistungsentgelte	2.755,60	600,00	2.518,36	1.918,36	0,00
07	Kostenerstattungen und Kostenumlagen	40.069,26	40.600,00	40.395,79	-204,21	0,00
08	Zinsen und ähnliche Erträge	0,00	0,00	0,00	0,00	0,00
09	Aktiviert Eigenleistungen und Bestandsveränderungen	0,00	0,00	0,00	0,00	0,00
10	Sonstige ordentliche Erträge	0,00	0,00	0,00	0,00	0,00
<b>11</b>	<b>Anteilige ordentliche Erträge (Summe aus Nummer 1 bis 10)</b>	<b>376.767,86</b>	<b>374.464,00</b>	<b>378.178,15</b>	<b>3.714,15</b>	<b>0,00</b>
12	Personalaufwendungen	111.584,43	114.813,00	114.852,72	39,72	0,00
13	Versorgungsaufwendungen	0,00	0,00	0,00	0,00	0,00
14	Aufwendungen für Sach- und Dienstleistungen	59.075,19	71.064,00	85.439,96	14.375,96	67.908,00
15	Abschreibungen	40.423,97	38.680,00	50.634,01	11.954,01	0,00
16	Zinsen und ähnliche Aufwendungen	0,00	0,00	0,00	0,00	0,00
17	Transferaufwendungen	0,00	0,00	0,00	0,00	0,00
18	Sonstige ordentliche Aufwendungen	3.247,38	2.800,00	2.598,03	-201,97	0,00
<b>19</b>	<b>Anteilige ordentliche Aufwendungen (Summe aus Nummer 12 bis 18)</b>	<b>214.330,97</b>	<b>227.357,00</b>	<b>253.524,72</b>	<b>26.167,72</b>	<b>67.908,00</b>
<b>20</b>	<b>Anteiliges ordentliches Ergebnis (Saldo aus Nummer 11 und 19)</b>	<b>162.436,89</b>	<b>147.107,00</b>	<b>124.653,43</b>	<b>-22.453,57</b>	<b>-67.908,00</b>
21	Erträge aus internen Leistungen	0,00	0,00	0,00	0,00	0,00
22	Aufwendungen für internen Leistungen	517.894,36	430.325,00	470.786,73	40.461,73	0,00
23	kalkulatorische Kosten	0,00	0,00	0,00	0,00	0,00
<b>24</b>	<b>Kalkulatorisches Ergebnis (Saldo aus Nummer 21 und 23)</b>	<b>-517.894,36</b>	<b>-430.325,00</b>	<b>-470.786,73</b>	<b>-40.461,73</b>	<b>0,00</b>
<b>25</b>	<b>Nettoressourcenbedarf/-überschuss (Summe aus Nummer 20 und 24)</b>	<b>-355.457,47</b>	<b>-283.218,00</b>	<b>-346.133,30</b>	<b>-62.915,30</b>	<b>-67.908,00</b>

**Teilfinanzrechnung mit Planvergleich 2018****21.10.04****Teil A**

**Produktbereich:** 21 Schulträgeraufgaben  
**Produktgruppe:** 21.10 Bereitstellung und Betrieb von allgemeinbildenden Schulen  
**Produkt:** 21.10.04 Bereitstellung und Betrieb von Realschulen

Ifd. Nr.	Einzahlungs- und Auszahlungsarten	Ergebnis 2017	Fortgeschriebener Ansatz	Ergebnis	Vergleich fortgeschriebener Ansatz/ Ergebnis	Ermächtigungsübertragung
		in EUR				
		1	2	3	4	5
01	+ Summe der Einzahlungen aus laufender Verwaltungstätigkeit (ohne außerordentliche zahlungswirksame Erträge aus Vermögensveräußerung)	753.535,72	748.928,00	756.285,46	7.357,46	0,00
02	- Summe der Auszahlungen aus laufender Verwaltungstätigkeit	573.872,12	377.354,00	519.654,82	142.300,82	67.908,00
<b>03</b>	<b>= Anteiliger Zahlungsmittelüberschuss/-bedarf aus laufender Verwaltungstätigkeit (Saldo aus Nummer 1 und 2)</b>	<b>179.663,60</b>	<b>371.574,00</b>	<b>236.630,64</b>	<b>-134.943,36</b>	<b>-67.908,00</b>
04	+ Einzahlungen aus Investitionszuwendungen	0,00	0,00	0,00	0,00	0,00
05	+ Einzahlungen aus Investitionsbeiträgen und ähnlichen Entgelten für Investitionstätigkeit	0,00	0,00	0,00	0,00	0,00
06	+ Einzahlungen aus der Veräußerung von Sachvermögen	0,00	0,00	0,00	0,00	0,00
07	+ Einzahlungen aus der Veräußerung von Finanzvermögen	0,00	0,00	0,00	0,00	0,00
08	+ Einzahlungen für sonstige Investitionen	0,00	0,00	0,00	0,00	0,00
<b>09</b>	<b>= Summe der Einzahlungen aus Investitionstätigkeit (Summe aus Nummer 4 bis 8)</b>	<b>0,00</b>	<b>0,00</b>	<b>0,00</b>	<b>0,00</b>	<b>0,00</b>
10	- Auszahlungen für den Erwerb von Grundstücken und Gebäuden	0,00	0,00	0,00	0,00	0,00
11	- Auszahlungen für Baumaßnahmen	0,00	0,00	0,00	0,00	0,00
12	- Auszahlungen für den Erwerb von beweglichem Sachvermögen	-19.063,78	-29.784,00	-21.461,16	8.322,84	-8.470,00
13	- Auszahlungen für den Erwerb von Finanzvermögen	0,00	0,00	0,00	0,00	0,00
14	- Auszahlungen für Investitionsförderungsmaßnahmen	0,00	0,00	0,00	0,00	0,00
15	- Auszahlungen für den Erwerb von immateriellen Vermögensgegenständen	0,00	0,00	0,00	0,00	0,00
<b>16</b>	<b>= Summe der Auszahlungen aus Investitionstätigkeit (Summe aus Nummer 10 bis 15)</b>	<b>19.063,78</b>	<b>29.784,00</b>	<b>21.461,16</b>	<b>-8.322,84</b>	<b>8.470,00</b>
<b>17</b>	<b>= Anteiliger Finanzierungsmittelüberschuss/-bedarf aus Investitionstätigkeit (Saldo aus Nummer 9 und 16)</b>	<b>-19.063,78</b>	<b>-29.784,00</b>	<b>-21.461,16</b>	<b>8.322,84</b>	<b>-8.470,00</b>
<b>18</b>	<b>= Anteiliger Finanzierungsmittelüberschuss/-bedarf (Summe aus Nummer 3 und 17)</b>	<b>160.599,82</b>	<b>341.790,00</b>	<b>215.169,48</b>	<b>-126.620,52</b>	<b>-76.378,00</b>

**Teilfinanzrechnung 2018****21.10.04****B. Nachweis einzelner Investitionsmaßnahmen**

**Produktbereich:** 21 Schulträgeraufgaben  
**Produktgruppe:** 21.10 Bereitstellung und Betrieb von allgemeinbildenden Schulen  
**Produkt:** 21.10.04 Bereitstellung und Betrieb von Realschulen

Ifd. Nr.	Investitionsmaßnahmen oberhalb der festgesetzten Wertgrenze	Ergebnis 2017	Fortgeschriebener Ansatz 2018	Ergebnis 2018	Vergleich fortgeschriebener Ansatz/ Ergebnis 2018	Ermächtigungsübertragung
		in EUR				
		1	2	3	4	5

**Maßnahme: 0024707000**  
**Eugen-Bolz-Realschule - Erwerb bewegliche Vermögensgegenstände**  
 Budget

01	Einzahlungen aus Investitionszuwendungen	0,00	0,00	0,00	0,00	0,00
02	Einzahlungen aus Inverstitsbeiträge u. ä. Entgelte für Investitionstätigkeit	0,00	0,00	0,00	0,00	0,00
03	Einzahlungen aus der Veräußerung von Sachvermögen	0,00	0,00	0,00	0,00	0,00
04	Einzahlungen aus der Veräußerung von Finanzvermögen	0,00	0,00	0,00	0,00	0,00
05	Einzahlung für sonstige Investitionstätigkeit	0,00	0,00	0,00	0,00	0,00
<b>06</b>	<b>Summe der Einzahlungen aus Investitionstätigkeit (Summe aus Nummer 1 bis 5)</b>	<b>0,00</b>	<b>0,00</b>	<b>0,00</b>	<b>0,00</b>	<b>0,00</b>
07	Auszahlungen für den Erwerb von Grundstücken und Gebäuden	0,00	0,00	0,00	0,00	0,00
08	Auszahlungen für Baumaßnahmen	0,00	0,00	0,00	0,00	0,00
09	Auszahlungen für den Erwerb von beweglichem Sachvermögen	9.531,89	14.892,00	10.730,58	-4.161,42	8.470,00
10	Auszahlungen für den Erwerb von Finanzvermögen	0,00	0,00	0,00	0,00	0,00
11	Auszahlungen für Investitionsförderungsmaßnahmen	0,00	0,00	0,00	0,00	0,00
12	Auszahlungen für für den Erwerb von immateriellen Vermögensgegenständen	0,00	0,00	0,00	0,00	0,00
<b>13</b>	<b>Summe der Auszahlungen aus Investitionstätigkeit (Summe aus Nummer 7 bis 12)</b>	<b>9.531,89</b>	<b>14.892,00</b>	<b>10.730,58</b>	<b>-4.161,42</b>	<b>8.470,00</b>
<b>14</b>	<b>Saldo aus Investitionstätigkeit (Saldo aus Nummer 6 und 13)</b>	<b>-9.531,89</b>	<b>-14.892,00</b>	<b>-10.730,58</b>	<b>4.161,42</b>	<b>-8.470,00</b>
15	Aktivierete Eigenleistung	0,00	0,00	0,00	0,00	0,00
<b>16</b>	<b>Gesamtkosten der Maßnahme (Summe aus Nummer 13 und 15)</b>	<b>-9.531,89</b>	<b>-14.892,00</b>	<b>-10.730,58</b>	<b>4.161,42</b>	<b>-8.470,00</b>

<b>Produktbereich</b>	<b>21</b>	Schulträgeraufgaben
<b>Produktgruppe</b>	<b>21.10</b>	Bereitstellung und Betrieb von allgemeinbildenden Schulen
<b>Produkt</b>	<b>21.10.06</b>	Bereitstellung und Betrieb von Gymnasien

**verantwortlich**

Amt für Bildung und Soziales

**Beschreibung**

- Das Gymnasium ist eine weiterführende Schule, in der Bildungsabschlüsse bis zur Hochschulreife erworben werden können.
- Ganztagschule: Leistungen mit erweitertem pädagogischen Betreuungsangebot und Freizeitgestaltung
- Leistungen: Sicherstellung des Schul- und Unterrichtsbetriebs durch Schaffung der sächlichen und personellen Voraussetzungen in Erfüllung der Aufgabe des örtlichen Schulträgers durch:
  - Entwicklungsplanung sowie Bereitstellung, Unterhaltung und Bewirtschaftung der Grundstücke und der baulichen Anlagen
  - Bereitstellung von Einrichtungen, Lehr- und Lernmitteln
  - Bereitstellung und Fortbildung des nichtlehrenden Personals
  - Abwicklung von Versicherungsangelegenheiten
  - Öffentlichkeitsarbeit/Beratung/Auskünfte
  - Durchführung von Veranstaltungen

**Ziele**

Sicherstellung und Weiterentwicklung eines bedarfsgerechten Gymnasialangebots.

**Leistung**

- 21.10.06.01 Peutingen Gymnasium
- 21.10.06.02 Hariolf-Gymnasium

**Teilergebnisrechnung 2018****21.10.06**

**Produktbereich:** 21 Schulträgeraufgaben  
**Produktgruppe:** 21.10 Bereitstellung und Betrieb von allgemeinbildenden Schulen  
**Produkt:** 21.10.06 Bereitstellung und Betrieb von Gymnasien

lfd. Nr.	Ertrags- und Aufwandsarten	Ergebnis 2017	Fortgeschriebener Ansatz 2018	Ergebnis 2018	Vergleich fortgeschriebener Ansatz /Ist 2018	Ermächtigungsübertragung
		in EUR				
		1	2	3	4	5
01	Steuern und ähnliche Abgaben	0,00	0,00	0,00	0,00	0,00
02	Zuweisungen und Zuwendungen, Umlagen	1.083.781,42	1.031.907,00	1.035.857,00	3.950,00	0,00
03	Aufgelöste Investitionszuwendungen und -beiträge	3.436,45	3.436,00	3.436,45	0,45	0,00
04	Sonstige Transfererträge	0,00	0,00	0,00	0,00	0,00
05	Entgelte für öffentliche Leistungen oder Einrichtungen	0,00	0,00	0,00	0,00	0,00
06	Sonstige privatrechtliche Leistungsentgelte	35.623,82	900,00	10.583,46	9.683,46	0,00
07	Kostenerstattungen und Kostenumlagen	0,00	0,00	0,00	0,00	0,00
08	Zinsen und ähnliche Erträge	0,00	0,00	0,00	0,00	0,00
09	Aktiviert Eigenleistungen und Bestandsveränderungen	0,00	0,00	0,00	0,00	0,00
10	Sonstige ordentliche Erträge	0,00	0,00	0,00	0,00	0,00
<b>11</b>	<b>Anteilige ordentliche Erträge (Summe aus Nummer 1 bis 10)</b>	<b>1.122.841,69</b>	<b>1.036.243,00</b>	<b>1.049.876,91</b>	<b>13.633,91</b>	<b>0,00</b>
12	Personalaufwendungen	154.914,73	160.790,00	164.584,61	3.794,61	0,00
13	Versorgungsaufwendungen	0,00	0,00	0,00	0,00	0,00
14	Aufwendungen für Sach- und Dienstleistungen	234.863,85	250.803,00	292.575,50	41.772,50	101.080,80
15	Abschreibungen	98.053,83	86.973,00	104.725,80	17.752,80	0,00
16	Zinsen und ähnliche Aufwendungen	0,00	0,00	0,00	0,00	0,00
17	Transferaufwendungen	0,00	0,00	0,00	0,00	0,00
18	Sonstige ordentliche Aufwendungen	5.157,29	17.227,00	5.418,56	-11.808,44	0,00
<b>19</b>	<b>Anteilige ordentliche Aufwendungen (Summe aus Nummer 12 bis 18)</b>	<b>492.989,70</b>	<b>515.793,00</b>	<b>567.304,47</b>	<b>51.511,47</b>	<b>101.080,80</b>
<b>20</b>	<b>Anteiliges ordentliches Ergebnis (Saldo aus Nummer 11 und 19)</b>	<b>629.851,99</b>	<b>520.450,00</b>	<b>482.572,44</b>	<b>-37.877,56</b>	<b>-101.080,80</b>
21	Erträge aus internen Leistungen	0,00	0,00	0,00	0,00	0,00
22	Aufwendungen für internen Leistungen	1.067.744,41	1.099.339,00	1.123.449,05	24.110,05	0,00
23	kalkulatorische Kosten	0,00	0,00	0,00	0,00	0,00
<b>24</b>	<b>Kalkulatorisches Ergebnis (Saldo aus Nummer 21 und 23)</b>	<b>-1.067.744,41</b>	<b>-1.099.339,00</b>	<b>-1.123.449,05</b>	<b>-24.110,05</b>	<b>0,00</b>
<b>25</b>	<b>Nettoressourcenbedarf/-überschuss (Summe aus Nummer 20 und 24)</b>	<b>-437.892,42</b>	<b>-578.889,00</b>	<b>-640.876,61</b>	<b>-61.987,61</b>	<b>-101.080,80</b>

**Teilfinanzrechnung mit Planvergleich 2018****21.10.06****Teil A**

**Produktbereich:** 21 Schulträgeraufgaben  
**Produktgruppe:** 21.10 Bereitstellung und Betrieb von allgemeinbildenden Schulen  
**Produkt:** 21.10.06 Bereitstellung und Betrieb von Gymnasien

Ifd. Nr.	Einzahlungs- und Auszahlungsarten	Ergebnis 2017	Fortgeschriebener Ansatz	Ergebnis	Vergleich fortgeschriebener Ansatz/ Ergebnis	Ermächtigungsübertragung
		in EUR				
		1	2	3	4	5
01	+ Summe der Einzahlungen aus laufender Verwaltungstätigkeit (ohne außerordentliche zahlungswirksame Erträge aus Vermögensveräußerung)	2.238.662,98	2.065.614,00	2.094.939,80	29.325,80	0,00
02	- Summe der Auszahlungen aus laufender Verwaltungstätigkeit	1.001.621,14	857.640,00	1.118.323,90	260.683,90	101.080,80
<b>03</b>	<b>= Anteiliger Zahlungsmittelüberschuss/-bedarf aus laufender Verwaltungstätigkeit (Saldo aus Nummer 1 und 2)</b>	<b>1.237.041,84</b>	<b>1.207.974,00</b>	<b>976.615,90</b>	<b>-231.358,10</b>	<b>-101.080,80</b>
04	+ Einzahlungen aus Investitionszuwendungen	0,00	0,00	0,00	0,00	0,00
05	+ Einzahlungen aus Investitionsbeiträgen und ähnlichen Entgelten für Investitionstätigkeit	0,00	0,00	0,00	0,00	0,00
06	+ Einzahlungen aus der Veräußerung von Sachvermögen	0,00	0,00	0,00	0,00	0,00
07	+ Einzahlungen aus der Veräußerung von Finanzvermögen	0,00	0,00	0,00	0,00	0,00
08	+ Einzahlungen für sonstige Investitionen	0,00	0,00	0,00	0,00	0,00
<b>09</b>	<b>= Summe der Einzahlungen aus Investitionstätigkeit (Summe aus Nummer 4 bis 8)</b>	<b>0,00</b>	<b>0,00</b>	<b>0,00</b>	<b>0,00</b>	<b>0,00</b>
10	- Auszahlungen für den Erwerb von Grundstücken und Gebäuden	0,00	0,00	0,00	0,00	0,00
11	- Auszahlungen für Baumaßnahmen	0,00	0,00	0,00	0,00	0,00
12	- Auszahlungen für den Erwerb von beweglichem Sachvermögen	-55.423,72	-126.144,00	-109.534,18	16.609,82	-165.961,00
13	- Auszahlungen für den Erwerb von Finanzvermögen	0,00	0,00	0,00	0,00	0,00
14	- Auszahlungen für Investitionsförderungsmaßnahmen	0,00	0,00	0,00	0,00	0,00
15	- Auszahlungen für den Erwerb von immateriellen Vermögensgegenständen	0,00	0,00	0,00	0,00	0,00
<b>16</b>	<b>= Summe der Auszahlungen aus Investitionstätigkeit (Summe aus Nummer 10 bis 15)</b>	<b>55.423,72</b>	<b>126.144,00</b>	<b>109.534,18</b>	<b>-16.609,82</b>	<b>165.961,00</b>
<b>17</b>	<b>= Anteiliger Finanzierungsmittelüberschuss/-bedarf aus Investitionstätigkeit (Saldo aus Nummer 9 und 16)</b>	<b>-55.423,72</b>	<b>-126.144,00</b>	<b>-109.534,18</b>	<b>16.609,82</b>	<b>-165.961,00</b>
<b>18</b>	<b>= Anteiliger Finanzierungsmittelüberschuss/-bedarf (Summe aus Nummer 3 und 17)</b>	<b>1.181.618,12</b>	<b>1.081.830,00</b>	<b>867.081,72</b>	<b>-214.748,28</b>	<b>-267.041,80</b>



**Teilfinanzrechnung 2018****21.10.06****B. Nachweis einzelner Investitionsmaßnahmen**

**Produktbereich:** 21 Schulträgeraufgaben  
**Produktgruppe:** 21.10 Bereitstellung und Betrieb von allgemeinbildenden Schulen  
**Produkt:** 21.10.06 Bereitstellung und Betrieb von Gymnasien

Ifd. Nr.	Investitionsmaßnahmen oberhalb der festgesetzten Wertgrenze	Ergebnis 2017	Fortgeschriebener Ansatz 2018	Ergebnis 2018	Vergleich fortgeschriebener Ansatz/ Ergebnis 2018	Ermächtigungsübertragung
		1	2	3	4	5

**Maßnahme: 0024708000**  
**Peutinger Gymnasium - Erwerb bewegliche Vermögensgegenstände**  
 Budget

01	Einzahlungen aus Investitionszuwendungen	0,00	0,00	0,00	0,00	0,00
02	Einzahlungen aus Investitionsbeiträge u. ä. Entgelte für Investitionstätigkeit	0,00	0,00	0,00	0,00	0,00
03	Einzahlungen aus der Veräußerung von Sachvermögen	0,00	0,00	0,00	0,00	0,00
04	Einzahlungen aus der Veräußerung von Finanzvermögen	0,00	0,00	0,00	0,00	0,00
05	Einzahlung für sonstige Investitionstätigkeit	0,00	0,00	0,00	0,00	0,00
<b>06</b>	<b>Summe der Einzahlungen aus Investitionstätigkeit (Summe aus Nummer 1 bis 5)</b>	<b>0,00</b>	<b>0,00</b>	<b>0,00</b>	<b>0,00</b>	<b>0,00</b>
07	Auszahlungen für den Erwerb von Grundstücken und Gebäuden	0,00	0,00	0,00	0,00	0,00
08	Auszahlungen für Baumaßnahmen	0,00	0,00	0,00	0,00	0,00
09	Auszahlungen für den Erwerb von beweglichem Sachvermögen	12.469,01	42.120,00	35.585,11	-6.534,89	165.246,00
10	Auszahlungen für den Erwerb von Finanzvermögen	0,00	0,00	0,00	0,00	0,00
11	Auszahlungen für Investitionsförderungsmaßnahmen	0,00	0,00	0,00	0,00	0,00
12	Auszahlungen für für den Erwerb von immateriellen Vermögensgegenständen	0,00	0,00	0,00	0,00	0,00
<b>13</b>	<b>Summe der Auszahlungen aus Investitionstätigkeit (Summe aus Nummer 7 bis 12)</b>	<b>12.469,01</b>	<b>42.120,00</b>	<b>35.585,11</b>	<b>-6.534,89</b>	<b>165.246,00</b>
<b>14</b>	<b>Saldo aus Investitionstätigkeit (Saldo aus Nummer 6 und 13)</b>	<b>-12.469,01</b>	<b>-42.120,00</b>	<b>-35.585,11</b>	<b>6.534,89</b>	<b>-165.246,00</b>
15	Aktiviere Eigenleistung	0,00	0,00	0,00	0,00	0,00
<b>16</b>	<b>Gesamtkosten der Maßnahme (Summe aus Nummer 13 und 15)</b>	<b>-12.469,01</b>	<b>-42.120,00</b>	<b>-35.585,11</b>	<b>6.534,89</b>	<b>-165.246,00</b>

**Maßnahme: 0024709000**  
**Hariolf-Gymnasium - Erwerb bewegliche Vermögensgegenstände**  
 Budget

01	Einzahlungen aus Investitionszuwendungen	0,00	0,00	0,00	0,00	0,00
02	Einzahlungen aus Investitionsbeiträge u. ä. Entgelte für Investitionstätigkeit	0,00	0,00	0,00	0,00	0,00
03	Einzahlungen aus der Veräußerung von Sachvermögen	0,00	0,00	0,00	0,00	0,00
04	Einzahlungen aus der Veräußerung von Finanzvermögen	0,00	0,00	0,00	0,00	0,00
05	Einzahlung für sonstige Investitionstätigkeit	0,00	0,00	0,00	0,00	0,00
<b>06</b>	<b>Summe der Einzahlungen aus Investitionstätigkeit (Summe aus Nummer 1 bis 5)</b>	<b>0,00</b>	<b>0,00</b>	<b>0,00</b>	<b>0,00</b>	<b>0,00</b>
07	Auszahlungen für den Erwerb von Grundstücken und Gebäuden	0,00	0,00	0,00	0,00	0,00
08	Auszahlungen für Baumaßnahmen	0,00	0,00	0,00	0,00	0,00
09	Auszahlungen für den Erwerb von beweglichem Sachvermögen	15.242,85	20.952,00	19.181,98	-1.770,02	715,00
10	Auszahlungen für den Erwerb von Finanzvermögen	0,00	0,00	0,00	0,00	0,00
11	Auszahlungen für Investitionsförderungsmaßnahmen	0,00	0,00	0,00	0,00	0,00
12	Auszahlungen für für den Erwerb von immateriellen Vermögensgegenständen	0,00	0,00	0,00	0,00	0,00
<b>13</b>	<b>Summe der Auszahlungen aus Investitionstätigkeit (Summe aus Nummer 7 bis 12)</b>	<b>15.242,85</b>	<b>20.952,00</b>	<b>19.181,98</b>	<b>-1.770,02</b>	<b>715,00</b>
<b>14</b>	<b>Saldo aus Investitionstätigkeit (Saldo aus Nummer 6 und 13)</b>	<b>-15.242,85</b>	<b>-20.952,00</b>	<b>-19.181,98</b>	<b>1.770,02</b>	<b>-715,00</b>
15	Aktiviere Eigenleistung	0,00	0,00	0,00	0,00	0,00
<b>16</b>	<b>Gesamtkosten der Maßnahme (Summe aus Nummer 13 und 15)</b>	<b>-15.242,85</b>	<b>-20.952,00</b>	<b>-19.181,98</b>	<b>1.770,02</b>	<b>-715,00</b>

<b>Produktbereich</b>	<b>21</b>	Schulträgeraufgaben
<b>Produktgruppe</b>	<b>21.10</b>	Bereitstellung und Betrieb von allgemeinbildenden Schulen
<b>Produkt</b>	<b>21.10.10</b>	Bereitstellung und Betrieb von Gemeinschaftsschulen

**verantwortlich**

Amt für Bildung und Soziales

**Beschreibung**

- Die Gemeinschaftsschule ist eine leistungsorientierte Schule, die Kinder und Jugendliche mit unterschiedlichen Begabungen fördert. Dazu zählen Mädchen und Jungen, die sich mit dem Lernen schwer tun, genauso wie solche mit sehr hohem Leistungsvermögen. Auch Kinder mit Behinderungen gehören dazu.
- Ganztagschule: Leistungen mit erweitertem pädagogischen Betreuungsangebot und Freizeitgestaltung
- Leistungen: Sicherstellung des Schul- und Unterrichtsbetriebs durch Schaffung der sächlichen und personellen Voraussetzungen in Erfüllung der Aufgabe des örtlichen Schulträgers durch
- Entwicklungsplanung sowie Bereitstellung, Unterhaltung und Bewirtschaftung der Grundstücke und der baulichen Anlagen
- Bereitstellung von Einrichtungen, Lehr- und Lernmitteln
- Bereitstellung und Fortbildung des nichtlehrenden Personals
- Abwicklung von Versicherungsangelegenheiten
- Öffentlichkeitsarbeit/Beratung/Auskünfte
- Durchführung von Veranstaltungen

**Ziele**

Sicherstellung und Weiterentwicklung eines bedarfsgerechten Gemeinschaftsschulangebots.

**Leistung**

- 21.10.10.01 Gemeinschaftsschule Buchenbergschule
- 21.10.10.02 Gemeinschaftsschule Mittelhofschule

**Teilergebnisrechnung 2018****21.10.10**

**Produktbereich:** 21 Schulträgeraufgaben  
**Produktgruppe:** 21.10 Bereitstellung und Betrieb von allgemeinbildenden Schulen  
**Produkt:** 21.10.10 Bereitstellung und Betrieb von Gemeinschaftsschulen

lfd. Nr.	Ertrags- und Aufwandsarten	Ergebnis 2017	Fortgeschriebener Ansatz 2018	Ergebnis 2018	Vergleich fortgeschriebener Ansatz /Ist 2018	Ermächtigungsübertragung
		in EUR				
		1	2	3	4	5
01	Steuern und ähnliche Abgaben	0,00	0,00	0,00	0,00	0,00
02	Zuweisungen und Zuwendungen, Umlagen	651.316,00	649.440,00	674.471,20	25.031,20	0,00
03	Aufgelöste Investitionszuwendungen und -beiträge	0,00	0,00	0,00	0,00	0,00
04	Sonstige Transfererträge	0,00	0,00	0,00	0,00	0,00
05	Entgelte für öffentliche Leistungen oder Einrichtungen	0,00	0,00	0,00	0,00	0,00
06	Sonstige privatrechtliche Leistungsentgelte	10.734,91	1.100,00	10.104,13	9.004,13	0,00
07	Kostenerstattungen und Kostenumlagen	132.200,24	132.450,00	143.938,73	11.488,73	0,00
08	Zinsen und ähnliche Erträge	0,00	0,00	0,00	0,00	0,00
09	Aktiviert Eigenleistungen und Bestandsveränderungen	0,00	0,00	0,00	0,00	0,00
10	Sonstige ordentliche Erträge	0,00	0,00	0,00	0,00	0,00
<b>11</b>	<b>Anteilige ordentliche Erträge (Summe aus Nummer 1 bis 10)</b>	<b>794.251,15</b>	<b>782.990,00</b>	<b>828.514,06</b>	<b>45.524,06</b>	<b>0,00</b>
12	Personalaufwendungen	220.140,16	196.619,00	197.996,91	1.377,91	0,00
13	Versorgungsaufwendungen	0,00	0,00	0,00	0,00	0,00
14	Aufwendungen für Sach- und Dienstleistungen	319.066,85	350.141,00	347.342,14	-2.798,86	65.716,00
15	Abschreibungen	61.309,94	58.018,00	70.064,39	12.046,39	0,00
16	Zinsen und ähnliche Aufwendungen	0,00	0,00	0,00	0,00	0,00
17	Transferaufwendungen	6.605,96	19.900,00	8.315,00	-11.585,00	0,00
18	Sonstige ordentliche Aufwendungen	7.587,87	42.200,00	27.953,96	-14.246,04	0,00
<b>19</b>	<b>Anteilige ordentliche Aufwendungen (Summe aus Nummer 12 bis 18)</b>	<b>614.710,78</b>	<b>666.878,00</b>	<b>651.672,40</b>	<b>-15.205,60</b>	<b>65.716,00</b>
<b>20</b>	<b>Anteiliges ordentliches Ergebnis (Saldo aus Nummer 11 und 19)</b>	<b>179.540,37</b>	<b>116.112,00</b>	<b>176.841,66</b>	<b>60.729,66</b>	<b>-65.716,00</b>
21	Erträge aus internen Leistungen	0,00	0,00	0,00	0,00	0,00
22	Aufwendungen für internen Leistungen	550.329,38	843.695,00	824.570,66	-19.124,34	0,00
23	kalkulatorische Kosten	0,00	0,00	0,00	0,00	0,00
<b>24</b>	<b>Kalkulatorisches Ergebnis (Saldo aus Nummer 21 und 23)</b>	<b>-550.329,38</b>	<b>-843.695,00</b>	<b>-824.570,66</b>	<b>19.124,34</b>	<b>0,00</b>
<b>25</b>	<b>Nettoressourcenbedarf/-überschuss (Summe aus Nummer 20 und 24)</b>	<b>-370.789,01</b>	<b>-727.583,00</b>	<b>-647.729,00</b>	<b>79.854,00</b>	<b>-65.716,00</b>

**Teilfinanzrechnung mit Planvergleich 2018****21.10.10****Teil A**

**Produktbereich:** 21 Schulträgeraufgaben  
**Produktgruppe:** 21.10 Bereitstellung und Betrieb von allgemeinbildenden Schulen  
**Produkt:** 21.10.10 Bereitstellung und Betrieb von Gemeinschaftsschulen

Ifd. Nr.	Einzahlungs- und Auszahlungsarten	Ergebnis 2017	Fortgeschriebener Ansatz	Ergebnis	Vergleich fortgeschriebener Ansatz/ Ergebnis	Ermächtigungsübertragung
		in EUR				
		1	2	3	4	5
01	+ Summe der Einzahlungen aus laufender Verwaltungstätigkeit (ohne außerordentliche zahlungswirksame Erträge aus Vermögensveräußerung)	1.590.808,30	1.565.980,00	1.645.389,12	79.409,12	0,00
02	- Summe der Auszahlungen aus laufender Verwaltungstätigkeit	1.100.044,86	1.217.720,00	1.097.665,36	-120.054,64	65.716,00
<b>03</b>	<b>= Anteiliger Zahlungsmittelüberschuss/-bedarf aus laufender Verwaltungstätigkeit (Saldo aus Nummer 1 und 2)</b>	<b>490.763,44</b>	<b>348.260,00</b>	<b>547.723,76</b>	<b>199.463,76</b>	<b>-65.716,00</b>
04	+ Einzahlungen aus Investitionszuwendungen	0,00	0,00	0,00	0,00	0,00
05	+ Einzahlungen aus Investitionsbeiträgen und ähnlichen Entgelten für Investitionstätigkeit	0,00	0,00	0,00	0,00	0,00
06	+ Einzahlungen aus der Veräußerung von Sachvermögen	0,00	0,00	0,00	0,00	0,00
07	+ Einzahlungen aus der Veräußerung von Finanzvermögen	0,00	0,00	0,00	0,00	0,00
08	+ Einzahlungen für sonstige Investitionen	0,00	0,00	0,00	0,00	0,00
<b>09</b>	<b>= Summe der Einzahlungen aus Investitionstätigkeit (Summe aus Nummer 4 bis 8)</b>	<b>0,00</b>	<b>0,00</b>	<b>0,00</b>	<b>0,00</b>	<b>0,00</b>
10	- Auszahlungen für den Erwerb von Grundstücken und Gebäuden	0,00	0,00	0,00	0,00	0,00
11	- Auszahlungen für Baumaßnahmen	0,00	0,00	0,00	0,00	0,00
12	- Auszahlungen für den Erwerb von beweglichem Sachvermögen	-125.530,04	-56.112,00	-79.313,54	-23.201,54	-7.629,00
13	- Auszahlungen für den Erwerb von Finanzvermögen	0,00	0,00	0,00	0,00	0,00
14	- Auszahlungen für Investitionsförderungsmaßnahmen	0,00	0,00	0,00	0,00	0,00
15	- Auszahlungen für den Erwerb von immateriellen Vermögensgegenständen	0,00	0,00	0,00	0,00	0,00
<b>16</b>	<b>= Summe der Auszahlungen aus Investitionstätigkeit (Summe aus Nummer 10 bis 15)</b>	<b>125.530,04</b>	<b>56.112,00</b>	<b>79.313,54</b>	<b>23.201,54</b>	<b>7.629,00</b>
<b>17</b>	<b>= Anteiliger Finanzierungsmittelüberschuss/-bedarf aus Investitionstätigkeit (Saldo aus Nummer 9 und 16)</b>	<b>-125.530,04</b>	<b>-56.112,00</b>	<b>-79.313,54</b>	<b>-23.201,54</b>	<b>-7.629,00</b>
<b>18</b>	<b>= Anteiliger Finanzierungsmittelüberschuss/-bedarf (Summe aus Nummer 3 und 17)</b>	<b>365.233,40</b>	<b>292.148,00</b>	<b>468.410,22</b>	<b>176.262,22</b>	<b>-73.345,00</b>

**Teilfinanzrechnung 2018****21.10.10****B. Nachweis einzelner Investitionsmaßnahmen**

**Produktbereich:** 21 Schulträgeraufgaben  
**Produktgruppe:** 21.10 Bereitstellung und Betrieb von allgemeinbildenden Schulen  
**Produkt:** 21.10.10 Bereitstellung und Betrieb von Gemeinschaftsschulen

Ifd. Nr.	Investitionsmaßnahmen oberhalb der festgesetzten Wertgrenze	Ergebnis 2017	Fortgeschriebener Ansatz 2018	Ergebnis 2018	Vergleich fortgeschriebener Ansatz/ Ergebnis 2018	Ermächtigungsübertragung
		1	2	3	4	5

**Maßnahme: 0024710000**  
**Buchenbergschule - Erwerb bewegliche Vermögensgegenstände**  
 Budget

01	Einzahlungen aus Investitionszuwendungen	0,00	0,00	0,00	0,00	0,00
02	Einzahlungen aus Investitionsbeiträge u. ä. Entgelte für Investitionstätigkeit	0,00	0,00	0,00	0,00	0,00
03	Einzahlungen aus der Veräußerung von Sachvermögen	0,00	0,00	0,00	0,00	0,00
04	Einzahlungen aus der Veräußerung von Finanzvermögen	0,00	0,00	0,00	0,00	0,00
05	Einzahlung für sonstige Investitionstätigkeit	0,00	0,00	0,00	0,00	0,00
<b>06</b>	<b>Summe der Einzahlungen aus Investitionstätigkeit (Summe aus Nummer 1 bis 5)</b>	<b>0,00</b>	<b>0,00</b>	<b>0,00</b>	<b>0,00</b>	<b>0,00</b>
07	Auszahlungen für den Erwerb von Grundstücken und Gebäuden	0,00	0,00	0,00	0,00	0,00
08	Auszahlungen für Baumaßnahmen	0,00	0,00	0,00	0,00	0,00
09	Auszahlungen für den Erwerb von beweglichem Sachvermögen	28.936,77	13.650,00	20.123,85	6.473,85	4.059,00
10	Auszahlungen für den Erwerb von Finanzvermögen	0,00	0,00	0,00	0,00	0,00
11	Auszahlungen für Investitionsförderungsmaßnahmen	0,00	0,00	0,00	0,00	0,00
12	Auszahlungen für für den Erwerb von immateriellen Vermögensgegenständen	0,00	0,00	0,00	0,00	0,00
<b>13</b>	<b>Summe der Auszahlungen aus Investitionstätigkeit (Summe aus Nummer 7 bis 12)</b>	<b>28.936,77</b>	<b>13.650,00</b>	<b>20.123,85</b>	<b>6.473,85</b>	<b>4.059,00</b>
<b>14</b>	<b>Saldo aus Investitionstätigkeit (Saldo aus Nummer 6 und 13)</b>	<b>-28.936,77</b>	<b>-13.650,00</b>	<b>-20.123,85</b>	<b>-6.473,85</b>	<b>-4.059,00</b>
15	Aktiviere Eigenleistung	0,00	0,00	0,00	0,00	0,00
<b>16</b>	<b>Gesamtkosten der Maßnahme (Summe aus Nummer 13 und 15)</b>	<b>-28.936,77</b>	<b>-13.650,00</b>	<b>-20.123,85</b>	<b>-6.473,85</b>	<b>-4.059,00</b>

**Maßnahme: 0024711000**  
**Mittelhofschule - Erwerb bewegliche Vermögensgegenstände**  
 Budget

01	Einzahlungen aus Investitionszuwendungen	0,00	0,00	0,00	0,00	0,00
02	Einzahlungen aus Investitionsbeiträge u. ä. Entgelte für Investitionstätigkeit	0,00	0,00	0,00	0,00	0,00
03	Einzahlungen aus der Veräußerung von Sachvermögen	0,00	0,00	0,00	0,00	0,00
04	Einzahlungen aus der Veräußerung von Finanzvermögen	0,00	0,00	0,00	0,00	0,00
05	Einzahlung für sonstige Investitionstätigkeit	0,00	0,00	0,00	0,00	0,00
<b>06</b>	<b>Summe der Einzahlungen aus Investitionstätigkeit (Summe aus Nummer 1 bis 5)</b>	<b>0,00</b>	<b>0,00</b>	<b>0,00</b>	<b>0,00</b>	<b>0,00</b>
07	Auszahlungen für den Erwerb von Grundstücken und Gebäuden	0,00	0,00	0,00	0,00	0,00
08	Auszahlungen für Baumaßnahmen	0,00	0,00	0,00	0,00	0,00
09	Auszahlungen für den Erwerb von beweglichem Sachvermögen	33.828,25	14.406,00	19.532,92	5.126,92	3.570,00
10	Auszahlungen für den Erwerb von Finanzvermögen	0,00	0,00	0,00	0,00	0,00
11	Auszahlungen für Investitionsförderungsmaßnahmen	0,00	0,00	0,00	0,00	0,00
12	Auszahlungen für für den Erwerb von immateriellen Vermögensgegenständen	0,00	0,00	0,00	0,00	0,00
<b>13</b>	<b>Summe der Auszahlungen aus Investitionstätigkeit (Summe aus Nummer 7 bis 12)</b>	<b>33.828,25</b>	<b>14.406,00</b>	<b>19.532,92</b>	<b>5.126,92</b>	<b>3.570,00</b>
<b>14</b>	<b>Saldo aus Investitionstätigkeit (Saldo aus Nummer 6 und 13)</b>	<b>-33.828,25</b>	<b>-14.406,00</b>	<b>-19.532,92</b>	<b>-5.126,92</b>	<b>-3.570,00</b>
15	Aktiviere Eigenleistung	0,00	0,00	0,00	0,00	0,00
<b>16</b>	<b>Gesamtkosten der Maßnahme (Summe aus Nummer 13 und 15)</b>	<b>-33.828,25</b>	<b>-14.406,00</b>	<b>-19.532,92</b>	<b>-5.126,92</b>	<b>-3.570,00</b>

# Produktgruppe

**21.20**

<b>Produktbereich</b>	<b>21</b>	Schulträgeraufgaben
<b>Produktgruppe</b>	<b>21.20</b>	Sonderpädagogische Bildungs- und Beratungszentren und Schulkindergärten

**verantwortlich**

Amt für Bildung und Soziales

**Beschreibung**

- Die Förderschule für besonders Förderungsbedürftige dient der Erziehung und Ausbildung von Kindern und Jugendlichen, die schulfähig sind, aber infolge körperlicher, geistiger oder seelischer Besonderheiten in den allgemeinbildenden Schulen nicht die ihnen zukommende Erziehung und Ausbildung erfahren können.
- Leistungen: Sicherstellung des Schul- und Unterrichtsbetriebs durch Schaffung der sächlichen und personellen Voraussetzungen in Erfüllung der Aufgabe des örtlichen Schulträgers durch
- Entwicklungsplanung sowie Bereitstellung, Unterhaltung und Bewirtschaftung der Grundstücke und der baulichen Anlagen
- Bereitstellung von Einrichtungen, Lehr- und Lernmitteln
- Bereitstellung und Fortbildung des nichtlehrenden Personals
- Abwicklung von Versicherungsangelegenheiten
- Bereitstellung der Verpflegung gegen Entgelt einschl. des dazu notwendigen weiteren Personal- und Sachaufwands (Ausschreibung, Vergabe, Organisation der Essensausgabe, Reinigung)
- Öffentlichkeitsarbeit/Beratung/Auskünfte
- Durchführung von Veranstaltungen

**Produkt**

21.20.02 Sonderpädagogische Bildungs- und Beratungszentren mit Förderschwerpunkt Lernen

**Teilergebnisrechnung 2018****21.20**

Produktbereich: 21  
 Produktgruppe: 21.20

Schulträgeraufgaben  
 Sonderpädagogische Bildungs- und Beratungszentren und Schulkindergärten

Ifd. Nr.	Ertrags- und Aufwandsarten	Ergebnis 2017	Fortgeschriebener Ansatz 2018	Ergebnis 2018	Vergleich fortgeschriebener Ansatz /Ist 2018	Ermächtigungsübertragung
		in EUR				
		1	2	3	4	5
01	Steuern und ähnliche Abgaben	0,00	0,00	0,00	0,00	0,00
02	Zuweisungen und Zuwendungen, Umlagen	117.544,00	112.098,00	112.698,00	600,00	0,00
03	Aufgelöste Investitionszuwendungen und -beiträge	0,00	0,00	0,00	0,00	0,00
04	Sonstige Transfererträge	0,00	0,00	0,00	0,00	0,00
05	Entgelte für öffentliche Leistungen oder Einrichtungen	0,00	0,00	0,00	0,00	0,00
06	Sonstige privatrechtliche Leistungsentgelte	7.343,67	150,00	15.785,82	15.635,82	0,00
07	Kostenerstattungen und Kostenumlagen	-2.030,91	10.000,00	13.218,56	3.218,56	0,00
08	Zinsen und ähnliche Erträge	0,00	0,00	0,00	0,00	0,00
09	Aktiviere Eigenleistungen und Bestandsveränderungen	0,00	0,00	0,00	0,00	0,00
10	Sonstige ordentliche Erträge	0,00	0,00	0,00	0,00	0,00
<b>11</b>	<b>Anteilige ordentliche Erträge (Summe aus Nummer 1 bis 10)</b>	<b>122.856,76</b>	<b>122.248,00</b>	<b>141.702,38</b>	<b>19.454,38</b>	<b>0,00</b>
12	Personalaufwendungen	16.233,12	17.655,00	17.420,38	-234,62	0,00
13	Versorgungsaufwendungen	0,00	0,00	0,00	0,00	0,00
14	Aufwendungen für Sach- und Dienstleistungen	19.462,07	18.195,00	13.460,52	-4.734,48	9.984,00
15	Abschreibungen	69,62	0,00	139,26	139,26	0,00
16	Zinsen und ähnliche Aufwendungen	0,00	0,00	0,00	0,00	0,00
17	Transferaufwendungen	0,00	0,00	0,00	0,00	0,00
18	Sonstige ordentliche Aufwendungen	1.659,77	4.500,00	2.208,77	-2.291,23	0,00
<b>19</b>	<b>Anteilige ordentliche Aufwendungen (Summe aus Nummer 12 bis 18)</b>	<b>37.424,58</b>	<b>40.350,00</b>	<b>33.228,93</b>	<b>-7.121,07</b>	<b>9.984,00</b>
<b>20</b>	<b>Anteiliges ordentliches Ergebnis (Saldo aus Nummer 11 und 19)</b>	<b>85.432,18</b>	<b>81.898,00</b>	<b>108.473,45</b>	<b>26.575,45</b>	<b>-9.984,00</b>
21	Erträge aus internen Leistungen	0,00	0,00	0,00	0,00	0,00
22	Aufwendungen für internen Leistungen	81.380,69	122.100,00	94.964,12	-27.135,88	0,00
23	kalkulatorische Kosten	0,00	0,00	0,00	0,00	0,00
<b>24</b>	<b>Kalkulatorisches Ergebnis (Saldo aus Nummer 21 und 23)</b>	<b>-81.380,69</b>	<b>-122.100,00</b>	<b>-94.964,12</b>	<b>27.135,88</b>	<b>0,00</b>
<b>25</b>	<b>Nettoressourcenbedarf/-überschuss (Summe aus Nummer 20 und 24)</b>	<b>4.051,49</b>	<b>-40.202,00</b>	<b>13.509,33</b>	<b>53.711,33</b>	<b>-9.984,00</b>

**Teilfinanzrechnung mit Planvergleich 2018****21.20****Teil A**

**Produktbereich:** 21 Schulträgeraufgaben  
**Produktgruppe:** 21.20 Sonderpädagogische Bildungs- und Beratungszentren und Schulkindergärten

Ifd. Nr.	Einzahlungs- und Auszahlungsarten	Ergebnis 2017	Fortgeschriebener Ansatz	Ergebnis	Vergleich fortgeschriebener Ansatz/ Ergebnis	Ermächtigungsübertragung
		in EUR				
		1	2	3	4	5
01	+ Summe der Einzahlungen aus laufender Verwaltungstätigkeit (ohne außerordentliche zahlungswirksame Erträge aus Vermögensveräußerung)	243.062,52	244.496,00	283.404,76	38.908,76	0,00
02	- Summe der Auszahlungen aus laufender Verwaltungstätigkeit	74.709,92	80.700,00	64.980,74	-15.719,26	9.984,00
<b>03</b>	<b>= Anteiliger Zahlungsmittelüberschuss/-bedarf aus laufender Verwaltungstätigkeit (Saldo aus Nummer 1 und 2)</b>	<b>168.352,60</b>	<b>163.796,00</b>	<b>218.424,02</b>	<b>54.628,02</b>	<b>-9.984,00</b>
04	+ Einzahlungen aus Investitionszuwendungen	0,00	0,00	0,00	0,00	0,00
05	+ Einzahlungen aus Investitionsbeiträgen und ähnlichen Entgelten für Investitionstätigkeit	0,00	0,00	0,00	0,00	0,00
06	+ Einzahlungen aus der Veräußerung von Sachvermögen	0,00	0,00	0,00	0,00	0,00
07	+ Einzahlungen aus der Veräußerung von Finanzvermögen	0,00	0,00	0,00	0,00	0,00
08	+ Einzahlungen für sonstige Investitionen	0,00	0,00	0,00	0,00	0,00
<b>09</b>	<b>= Summe der Einzahlungen aus Investitionstätigkeit (Summe aus Nummer 4 bis 8)</b>	<b>0,00</b>	<b>0,00</b>	<b>0,00</b>	<b>0,00</b>	<b>0,00</b>
10	- Auszahlungen für den Erwerb von Grundstücken und Gebäuden	0,00	0,00	0,00	0,00	0,00
11	- Auszahlungen für Baumaßnahmen	0,00	0,00	0,00	0,00	0,00
12	- Auszahlungen für den Erwerb von beweglichem Sachvermögen	-4.722,34	-4.032,00	0,00	4.032,00	-2.446,00
13	- Auszahlungen für den Erwerb von Finanzvermögen	0,00	0,00	0,00	0,00	0,00
14	- Auszahlungen für Investitionsförderungsmaßnahmen	0,00	0,00	0,00	0,00	0,00
15	- Auszahlungen für den Erwerb von immateriellen Vermögensgegenständen	0,00	0,00	0,00	0,00	0,00
<b>16</b>	<b>= Summe der Auszahlungen aus Investitionstätigkeit (Summe aus Nummer 10 bis 15)</b>	<b>4.722,34</b>	<b>4.032,00</b>	<b>0,00</b>	<b>-4.032,00</b>	<b>2.446,00</b>
<b>17</b>	<b>= Anteiliger Finanzierungsmittelüberschuss/-bedarf aus Investitionstätigkeit (Saldo aus Nummer 9 und 16)</b>	<b>-4.722,34</b>	<b>-4.032,00</b>	<b>0,00</b>	<b>4.032,00</b>	<b>-2.446,00</b>
<b>18</b>	<b>= Anteiliger Finanzierungsmittelüberschuss/-bedarf (Summe aus Nummer 3 und 17)</b>	<b>163.630,26</b>	<b>159.764,00</b>	<b>218.424,02</b>	<b>58.660,02</b>	<b>-12.430,00</b>



**Teilfinanzrechnung 2018****21.20****B. Nachweis einzelner Investitionsmaßnahmen**

**Produktbereich:** 21 Schulträgeraufgaben  
**Produktgruppe:** 21.20 Sonderpädagogische Bildungs- und Beratungszentren und Schulkindergärten

Ifd. Nr.	Investitionsmaßnahmen oberhalb der festgesetzten Wertgrenze	Ergebnis 2017	Fortgeschriebener Ansatz 2018	Ergebnis 2018	Vergleich fortgeschriebener Ansatz/ Ergebnis 2018	Ermächtigungsübertragung
		in EUR				
		1	2	3	4	5

**Maßnahme: 0024712000**  
**Schöner Graben Schule - Erwerb bewegliche Vermögensgegenstände**  
 Budget

01	Einzahlungen aus Investitionszuwendungen	0,00	0,00	0,00	0,00	0,00
02	Einzahlungen aus Investitionsbeiträge u. ä. Entgelte für Investitionstätigkeit	0,00	0,00	0,00	0,00	0,00
03	Einzahlungen aus der Veräußerung von Sachvermögen	0,00	0,00	0,00	0,00	0,00
04	Einzahlungen aus der Veräußerung von Finanzvermögen	0,00	0,00	0,00	0,00	0,00
05	Einzahlung für sonstige Investitionstätigkeit	0,00	0,00	0,00	0,00	0,00
<b>06</b>	<b>Summe der Einzahlungen aus Investitionstätigkeit (Summe aus Nummer 1 bis 5)</b>	<b>0,00</b>	<b>0,00</b>	<b>0,00</b>	<b>0,00</b>	<b>0,00</b>
07	Auszahlungen für den Erwerb von Grundstücken und Gebäuden	0,00	0,00	0,00	0,00	0,00
08	Auszahlungen für Baumaßnahmen	0,00	0,00	0,00	0,00	0,00
09	Auszahlungen für den Erwerb von beweglichem Sachvermögen	2.361,17	2.016,00	0,00	-2.016,00	2.446,00
10	Auszahlungen für den Erwerb von Finanzvermögen	0,00	0,00	0,00	0,00	0,00
11	Auszahlungen für Investitionsförderungsmaßnahmen	0,00	0,00	0,00	0,00	0,00
12	Auszahlungen für für den Erwerb von immateriellen Vermögensgegenständen	0,00	0,00	0,00	0,00	0,00
<b>13</b>	<b>Summe der Auszahlungen aus Investitionstätigkeit (Summe aus Nummer 7 bis 12)</b>	<b>2.361,17</b>	<b>2.016,00</b>	<b>0,00</b>	<b>-2.016,00</b>	<b>2.446,00</b>
<b>14</b>	<b>Saldo aus Investitionstätigkeit (Saldo aus Nummer 6 und 13)</b>	<b>-2.361,17</b>	<b>-2.016,00</b>	<b>0,00</b>	<b>2.016,00</b>	<b>-2.446,00</b>
15	Aktivierter Eigenleistung	0,00	0,00	0,00	0,00	0,00
<b>16</b>	<b>Gesamtkosten der Maßnahme (Summe aus Nummer 13 und 15)</b>	<b>-2.361,17</b>	<b>-2.016,00</b>	<b>0,00</b>	<b>2.016,00</b>	<b>-2.446,00</b>

<b>Produktbereich</b>	<b>21</b>	Schulträgeraufgaben
<b>Produktgruppe</b>	<b>21.20</b>	Sonderpädagogische Bildungs- und Beratungszentren und Schulkindergärten
<b>Produkt</b>	<b>21.20.02</b>	Sonderpädagogische Bildungs- und Beratungszentren mit Förderschwerpunkt Lernen

**verantwortlich**

Amt für Bildung und Soziales

**Beschreibung**

- Die Förderschule für besonders Förderungsbedürftige dient der Erziehung und Ausbildung von Kindern und Jugendlichen, die schulfähig sind, aber infolge körperlicher, geistiger oder seelischer Besonderheiten in den allgemeinbildenden Schulen nicht die ihnen zukommende Erziehung und Ausbildung erfahren können.
- Leistungen: Sicherstellung des Schul- und Unterrichtsbetriebs durch Schaffung der sächlichen und personellen Voraussetzungen in Erfüllung der Aufgabe des örtlichen Schulträgers durch
- Entwicklungsplanung sowie Bereitstellung, Unterhaltung und Bewirtschaftung der Grundstücke und der baulichen Anlagen
- Bereitstellung von Einrichtungen, Lehr- und Lernmitteln
- Bereitstellung und Fortbildung des nichtlehrenden Personals
- Abwicklung von Versicherungsangelegenheiten
- Bereitstellung der Verpflegung gegen Entgelt einschl. des dazu notwendigen weiteren Personal- und Sachaufwands (Ausschreibung, Vergabe, Organisation der Essensausgabe, Reinigung)
- Öffentlichkeitsarbeit/Beratung/Auskünfte
- Durchführung von Veranstaltungen

**Ziele**

Sicherstellung und Weiterentwicklung eines sonderpädagogischen Bildungsangebots.

**Leistung**

21.20.02.02    Schöner-Graben-Schule SBBZ

**Teilergebnisrechnung 2018****21.20.02**

**Produktbereich:** 21 Schulträgeraufgaben  
**Produktgruppe:** 21.20 Sonderpädagogische Bildungs- und Beratungszentren und Schulkindergärten  
**Produkt:** 21.20.02 Sonderpädagogische Bildungs- und Beratungszentren mit Förderschwerpunkt Lernen

Ifd. Nr.	Ertrags- und Aufwandsarten	Ergebnis 2017	Fortgeschriebener Ansatz 2018	Ergebnis 2018	Vergleich fortgeschriebener Ansatz /Ist 2018	Ermächtigungsübertragung
		in EUR				
		1	2	3	4	5
01	Steuern und ähnliche Abgaben	0,00	0,00	0,00	0,00	0,00
02	Zuweisungen und Zuwendungen, Umlagen	117.544,00	112.098,00	112.698,00	600,00	0,00
03	Aufgelöste Investitionszuwendungen und -beiträge	0,00	0,00	0,00	0,00	0,00
04	Sonstige Transfererträge	0,00	0,00	0,00	0,00	0,00
05	Entgelte für öffentliche Leistungen oder Einrichtungen	0,00	0,00	0,00	0,00	0,00
06	Sonstige privatrechtliche Leistungsentgelte	7.343,67	150,00	15.785,82	15.635,82	0,00
07	Kostenerstattungen und Kostenumlagen	-2.030,91	10.000,00	13.218,56	3.218,56	0,00
08	Zinsen und ähnliche Erträge	0,00	0,00	0,00	0,00	0,00
09	Aktiviere Eigenleistungen und Bestandsveränderungen	0,00	0,00	0,00	0,00	0,00
10	Sonstige ordentliche Erträge	0,00	0,00	0,00	0,00	0,00
<b>11</b>	<b>Anteilige ordentliche Erträge (Summe aus Nummer 1 bis 10)</b>	<b>122.856,76</b>	<b>122.248,00</b>	<b>141.702,38</b>	<b>19.454,38</b>	<b>0,00</b>
12	Personalaufwendungen	16.233,12	17.655,00	17.420,38	-234,62	0,00
13	Versorgungsaufwendungen	0,00	0,00	0,00	0,00	0,00
14	Aufwendungen für Sach- und Dienstleistungen	19.462,07	18.195,00	13.460,52	-4.734,48	9.984,00
15	Abschreibungen	69,62	0,00	139,26	139,26	0,00
16	Zinsen und ähnliche Aufwendungen	0,00	0,00	0,00	0,00	0,00
17	Transferaufwendungen	0,00	0,00	0,00	0,00	0,00
18	Sonstige ordentliche Aufwendungen	1.659,77	4.500,00	2.208,77	-2.291,23	0,00
<b>19</b>	<b>Anteilige ordentliche Aufwendungen (Summe aus Nummer 12 bis 18)</b>	<b>37.424,58</b>	<b>40.350,00</b>	<b>33.228,93</b>	<b>-7.121,07</b>	<b>9.984,00</b>
<b>20</b>	<b>Anteiliges ordentliches Ergebnis (Saldo aus Nummer 11 und 19)</b>	<b>85.432,18</b>	<b>81.898,00</b>	<b>108.473,45</b>	<b>26.575,45</b>	<b>-9.984,00</b>
21	Erträge aus internen Leistungen	0,00	0,00	0,00	0,00	0,00
22	Aufwendungen für internen Leistungen	81.380,69	122.100,00	94.964,12	-27.135,88	0,00
23	kalkulatorische Kosten	0,00	0,00	0,00	0,00	0,00
<b>24</b>	<b>Kalkulatorisches Ergebnis (Saldo aus Nummer 21 und 23)</b>	<b>-81.380,69</b>	<b>-122.100,00</b>	<b>-94.964,12</b>	<b>27.135,88</b>	<b>0,00</b>
<b>25</b>	<b>Nettoressourcenbedarf/-überschuss (Summe aus Nummer 20 und 24)</b>	<b>4.051,49</b>	<b>-40.202,00</b>	<b>13.509,33</b>	<b>53.711,33</b>	<b>-9.984,00</b>

**Teilfinanzrechnung mit Planvergleich 2018****21.20.02****Teil A**

**Produktbereich:** 21 Schulträgeraufgaben  
**Produktgruppe:** 21.20 Sonderpädagogische Bildungs- und Beratungszentren und Schulkindergärten  
**Produkt:** 21.20.02 Sonderpädagogische Bildungs- und Beratungszentren mit Förderschwerpunkt Lernen

Ifd. Nr.	Einzahlungs- und Auszahlungsarten	Ergebnis 2017	Fortgeschriebener Ansatz	Ergebnis	Vergleich fortgeschriebener Ansatz/ Ergebnis	Ermächtigungsübertragung
		in EUR				
		1	2	3	4	5
01	+ Summe der Einzahlungen aus laufender Verwaltungstätigkeit (ohne außerordentliche zahlungswirksame Erträge aus Vermögensveräußerung)	243.062,52	244.496,00	283.404,76	38.908,76	0,00
02	- Summe der Auszahlungen aus laufender Verwaltungstätigkeit	74.709,92	80.700,00	64.980,74	-15.719,26	9.984,00
<b>03</b>	<b>= Anteiliger Zahlungsmittelüberschuss/-bedarf aus laufender Verwaltungstätigkeit (Saldo aus Nummer 1 und 2)</b>	<b>168.352,60</b>	<b>163.796,00</b>	<b>218.424,02</b>	<b>54.628,02</b>	<b>-9.984,00</b>
04	+ Einzahlungen aus Investitionszuwendungen	0,00	0,00	0,00	0,00	0,00
05	+ Einzahlungen aus Investitionsbeiträgen und ähnlichen Entgelten für Investitionstätigkeit	0,00	0,00	0,00	0,00	0,00
06	+ Einzahlungen aus der Veräußerung von Sachvermögen	0,00	0,00	0,00	0,00	0,00
07	+ Einzahlungen aus der Veräußerung von Finanzvermögen	0,00	0,00	0,00	0,00	0,00
08	+ Einzahlungen für sonstige Investitionen	0,00	0,00	0,00	0,00	0,00
<b>09</b>	<b>= Summe der Einzahlungen aus Investitionstätigkeit (Summe aus Nummer 4 bis 8)</b>	<b>0,00</b>	<b>0,00</b>	<b>0,00</b>	<b>0,00</b>	<b>0,00</b>
10	- Auszahlungen für den Erwerb von Grundstücken und Gebäuden	0,00	0,00	0,00	0,00	0,00
11	- Auszahlungen für Baumaßnahmen	0,00	0,00	0,00	0,00	0,00
12	- Auszahlungen für den Erwerb von beweglichem Sachvermögen	-4.722,34	-4.032,00	0,00	4.032,00	-2.446,00
13	- Auszahlungen für den Erwerb von Finanzvermögen	0,00	0,00	0,00	0,00	0,00
14	- Auszahlungen für Investitionsförderungsmaßnahmen	0,00	0,00	0,00	0,00	0,00
15	- Auszahlungen für den Erwerb von immateriellen Vermögensgegenständen	0,00	0,00	0,00	0,00	0,00
<b>16</b>	<b>= Summe der Auszahlungen aus Investitionstätigkeit (Summe aus Nummer 10 bis 15)</b>	<b>4.722,34</b>	<b>4.032,00</b>	<b>0,00</b>	<b>-4.032,00</b>	<b>2.446,00</b>
<b>17</b>	<b>= Anteiliger Finanzierungsmittelüberschuss/-bedarf aus Investitionstätigkeit (Saldo aus Nummer 9 und 16)</b>	<b>-4.722,34</b>	<b>-4.032,00</b>	<b>0,00</b>	<b>4.032,00</b>	<b>-2.446,00</b>
<b>18</b>	<b>= Anteiliger Finanzierungsmittelüberschuss/-bedarf (Summe aus Nummer 3 und 17)</b>	<b>163.630,26</b>	<b>159.764,00</b>	<b>218.424,02</b>	<b>58.660,02</b>	<b>-12.430,00</b>

**Teilfinanzrechnung 2018****21.20.02****B. Nachweis einzelner Investitionsmaßnahmen**

**Produktbereich:** 21 Schulträgeraufgaben  
**Produktgruppe:** 21.20 Sonderpädagogische Bildungs- und Beratungszentren und Schulkindergärten  
**Produkt:** 21.20.02 Sonderpädagogische Bildungs- und Beratungszentren mit Förderschwerpunkt Lernen

Ifd. Nr.	Investitionsmaßnahmen oberhalb der festgesetzten Wertgrenze	Ergebnis 2017	Fortgeschriebener Ansatz 2018	Ergebnis 2018	Vergleich fortgeschriebener Ansatz/ Ergebnis 2018	Ermächtigungsübertragung
		in EUR				
		1	2	3	4	5

**Maßnahme: 0024712000**  
**Schöner Graben Schule - Erwerb bewegliche Vermögensgegenstände**  
 Budget

01	Einzahlungen aus Investitionszuwendungen	0,00	0,00	0,00	0,00	0,00
02	Einzahlungen aus Inverstitsbeiträge u. ä. Entgelte für Investitionstätigkeit	0,00	0,00	0,00	0,00	0,00
03	Einzahlungen aus der Veräußerung von Sachvermögen	0,00	0,00	0,00	0,00	0,00
04	Einzahlungen aus der Veräußerung von Finanzvermögen	0,00	0,00	0,00	0,00	0,00
05	Einzahlung für sonstige Investitionstätigkeit	0,00	0,00	0,00	0,00	0,00
<b>06</b>	<b>Summe der Einzahlungen aus Investitionstätigkeit (Summe aus Nummer 1 bis 5)</b>	<b>0,00</b>	<b>0,00</b>	<b>0,00</b>	<b>0,00</b>	<b>0,00</b>
07	Auszahlungen für den Erwerb von Grundstücken und Gebäuden	0,00	0,00	0,00	0,00	0,00
08	Auszahlungen für Baumaßnahmen	0,00	0,00	0,00	0,00	0,00
09	Auszahlungen für den Erwerb von beweglichem Sachvermögen	2.361,17	2.016,00	0,00	-2.016,00	2.446,00
10	Auszahlungen für den Erwerb von Finanzvermögen	0,00	0,00	0,00	0,00	0,00
11	Auszahlungen für Investitionsförderungsmaßnahmen	0,00	0,00	0,00	0,00	0,00
12	Auszahlungen für für den Erwerb von immateriellen Vermögensgegenständen	0,00	0,00	0,00	0,00	0,00
<b>13</b>	<b>Summe der Auszahlungen aus Investitionstätigkeit (Summe aus Nummer 7 bis 12)</b>	<b>2.361,17</b>	<b>2.016,00</b>	<b>0,00</b>	<b>-2.016,00</b>	<b>2.446,00</b>
<b>14</b>	<b>Saldo aus Investitionstätigkeit (Saldo aus Nummer 6 und 13)</b>	<b>-2.361,17</b>	<b>-2.016,00</b>	<b>0,00</b>	<b>2.016,00</b>	<b>-2.446,00</b>
15	Aktivierete Eigenleistung	0,00	0,00	0,00	0,00	0,00
<b>16</b>	<b>Gesamtkosten der Maßnahme (Summe aus Nummer 13 und 15)</b>	<b>-2.361,17</b>	<b>-2.016,00</b>	<b>0,00</b>	<b>2.016,00</b>	<b>-2.446,00</b>

# Produktgruppe

**21.40**

<b>Produktbereich</b>	<b>21</b>	Schulträgeraufgaben
<b>Produktgruppe</b>	<b>21.40</b>	Schülerbezogene Leistungen

**verantwortlich**

Amt für Bildung und Soziales

**Beschreibung**

- Organisation und Abwicklung der Schülerbeförderung
- Leistungen:
  - Abschluss und Abrechnung der Verträge der Beförderungsunternehmer
  - Regelung des Einsatzes von Schülerfahrzeugen (Einholung von Angeboten, Aufstellung von Fahrtrouten, Festlegung der Tageskilometerleistung, Tagesvergütung u.a.)
  - Abwicklung Eigenanteil- und Zuschussverfahren

**Produkt**

21.40.01 Schülerbeförderung

**Teilergebnisrechnung 2018****21.40**

Produktbereich: 21  
 Produktgruppe: 21.40

Schulträgeraufgaben  
 Schülerbezogene Leistungen

Ifd. Nr.	Ertrags- und Aufwandsarten	Ergebnis 2017	Fortgeschriebener Ansatz 2018	Ergebnis 2018	Vergleich fortgeschriebener Ansatz /Ist 2018	Ermächtigungsübertragung
		in EUR				
		1	2	3	4	5
01	Steuern und ähnliche Abgaben	0,00	0,00	0,00	0,00	0,00
02	Zuweisungen und Zuwendungen, Umlagen	0,00	0,00	0,00	0,00	0,00
03	Aufgelöste Investitionszuwendungen und -beiträge	0,00	0,00	0,00	0,00	0,00
04	Sonstige Transfererträge	0,00	0,00	0,00	0,00	0,00
05	Entgelte für öffentliche Leistungen oder Einrichtungen	0,00	0,00	0,00	0,00	0,00
06	Sonstige privatrechtliche Leistungsentgelte	0,00	0,00	0,00	0,00	0,00
07	Kostenerstattungen und Kostenumlagen	1.641,52	3.000,00	4.089,30	1.089,30	0,00
08	Zinsen und ähnliche Erträge	0,00	0,00	0,00	0,00	0,00
09	Aktiviere Eigenleistungen und Bestandsveränderungen	0,00	0,00	0,00	0,00	0,00
10	Sonstige ordentliche Erträge	0,00	0,00	0,00	0,00	0,00
<b>11</b>	<b>Anteilige ordentliche Erträge (Summe aus Nummer 1 bis 10)</b>	<b>1.641,52</b>	<b>3.000,00</b>	<b>4.089,30</b>	<b>1.089,30</b>	<b>0,00</b>
12	Personalaufwendungen	3.057,40	3.491,00	3.253,89	-237,11	0,00
13	Versorgungsaufwendungen	0,00	0,00	0,00	0,00	0,00
14	Aufwendungen für Sach- und Dienstleistungen	0,00	0,00	0,00	0,00	0,00
15	Abschreibungen	0,00	0,00	0,00	0,00	0,00
16	Zinsen und ähnliche Aufwendungen	0,00	0,00	0,00	0,00	0,00
17	Transferaufwendungen	0,00	0,00	0,00	0,00	0,00
18	Sonstige ordentliche Aufwendungen	79.601,28	57.000,00	7.581,41	-49.418,59	0,00
<b>19</b>	<b>Anteilige ordentliche Aufwendungen (Summe aus Nummer 12 bis 18)</b>	<b>82.658,68</b>	<b>60.491,00</b>	<b>10.835,30</b>	<b>-49.655,70</b>	<b>0,00</b>
<b>20</b>	<b>Anteiliges ordentliches Ergebnis (Saldo aus Nummer 11 und 19)</b>	<b>-81.017,16</b>	<b>-57.491,00</b>	<b>-6.746,00</b>	<b>50.745,00</b>	<b>0,00</b>
21	Erträge aus internen Leistungen	0,00	0,00	0,00	0,00	0,00
22	Aufwendungen für internen Leistungen	0,00	0,00	0,00	0,00	0,00
23	kalkulatorische Kosten	0,00	0,00	0,00	0,00	0,00
<b>24</b>	<b>Kalkulatorisches Ergebnis (Saldo aus Nummer 21 und 23)</b>	<b>0,00</b>	<b>0,00</b>	<b>0,00</b>	<b>0,00</b>	<b>0,00</b>
<b>25</b>	<b>Nettoressourcenbedarf/-überschuss (Summe aus Nummer 20 und 24)</b>	<b>-81.017,16</b>	<b>-57.491,00</b>	<b>-6.746,00</b>	<b>50.745,00</b>	<b>0,00</b>

**Teilfinanzrechnung mit Planvergleich 2018****21.40****Teil A**

**Produktbereich:** 21 Schulträgeraufgaben  
**Produktgruppe:** 21.40 Schülerbezogene Leistungen

Ifd. Nr.	Einzahlungs- und Auszahlungsarten	Ergebnis 2017	Fortgeschriebener Ansatz	Ergebnis	Vergleich fortgeschriebener Ansatz/ Ergebnis	Ermächtigungsübertragung
		in EUR				
		1	2	3	4	5
01	+ Summe der Einzahlungen aus laufender Verwaltungstätigkeit (ohne außerordentliche zahlungswirksame Erträge aus Vermögensveräußerung)	3.406,64	6.000,00	4.102,96	-1.897,04	0,00
02	- Summe der Auszahlungen aus laufender Verwaltungstätigkeit	126.893,92	120.982,00	58.309,32	-62.672,68	0,00
<b>03</b>	<b>= Anteiliger Zahlungsmittelüberschuss/-bedarf aus laufender Verwaltungstätigkeit (Saldo aus Nummer 1 und 2)</b>	<b>-123.487,28</b>	<b>-114.982,00</b>	<b>-54.206,36</b>	<b>60.775,64</b>	<b>0,00</b>
04	+ Einzahlungen aus Investitionszuwendungen	0,00	0,00	0,00	0,00	0,00
05	+ Einzahlungen aus Investitionsbeiträgen und ähnlichen Entgelten für Investitionstätigkeit	0,00	0,00	0,00	0,00	0,00
06	+ Einzahlungen aus der Veräußerung von Sachvermögen	0,00	0,00	0,00	0,00	0,00
07	+ Einzahlungen aus der Veräußerung von Finanzvermögen	0,00	0,00	0,00	0,00	0,00
08	+ Einzahlungen für sonstige Investitionen	0,00	0,00	0,00	0,00	0,00
<b>09</b>	<b>= Summe der Einzahlungen aus Investitionstätigkeit (Summe aus Nummer 4 bis 8)</b>	<b>0,00</b>	<b>0,00</b>	<b>0,00</b>	<b>0,00</b>	<b>0,00</b>
10	- Auszahlungen für den Erwerb von Grundstücken und Gebäuden	0,00	0,00	0,00	0,00	0,00
11	- Auszahlungen für Baumaßnahmen	0,00	0,00	0,00	0,00	0,00
12	- Auszahlungen für den Erwerb von beweglichem Sachvermögen	0,00	0,00	0,00	0,00	0,00
13	- Auszahlungen für den Erwerb von Finanzvermögen	0,00	0,00	0,00	0,00	0,00
14	- Auszahlungen für Investitionsförderungsmaßnahmen	0,00	0,00	0,00	0,00	0,00
15	- Auszahlungen für den Erwerb von immateriellen Vermögensgegenständen	0,00	0,00	0,00	0,00	0,00
<b>16</b>	<b>= Summe der Auszahlungen aus Investitionstätigkeit (Summe aus Nummer 10 bis 15)</b>	<b>0,00</b>	<b>0,00</b>	<b>0,00</b>	<b>0,00</b>	<b>0,00</b>
<b>17</b>	<b>= Anteiliger Finanzierungsmittelüberschuss/-bedarf aus Investitionstätigkeit (Saldo aus Nummer 9 und 16)</b>	<b>0,00</b>	<b>0,00</b>	<b>0,00</b>	<b>0,00</b>	<b>0,00</b>
<b>18</b>	<b>= Anteiliger Finanzierungsmittelüberschuss/-bedarf (Summe aus Nummer 3 und 17)</b>	<b>-123.487,28</b>	<b>-114.982,00</b>	<b>-54.206,36</b>	<b>60.775,64</b>	<b>0,00</b>



**Produktgruppe****21.50**

<b>Produktbereich</b>	<b>21</b>	Schulträgeraufgaben
<b>Produktgruppe</b>	<b>21.50</b>	Sonstige schulische Aufgaben und Einrichtungen

**verantwortlich**

Amt für Bildung und Soziales

**Beschreibung**

- Bearbeitung der im Wesentlichen finanziellen Förderung von Schulen in anderer Trägerschaft
- Information der am Schulleben Beteiligten über die Tätigkeiten und Ziele des Schulträgers sowie über bildungspolitische Maßnahmen des Landes durch:
  - Veröffentlichungen
  - Schulentwicklungsplanung
  - Veranstaltungen
  - Pressemitteilungen
- Auskunft und Beratung zu allgemeinen schulischen Angelegenheiten im Einzelfall
- Schul-/schulartübergreifende Aktionen und Veranstaltungen
- Grußworte und Reden

**Produkt**

21.50.03	Förderung von Schulen in anderer Trägerschaft
21.50.06	Bildungsregion

**Teilergebnisrechnung 2018****21.50**

Produktbereich: 21  
Produktgruppe: 21.50

Schulträgeraufgaben  
Sonstige schulische Aufgaben und Einrichtungen

Ifd. Nr.	Ertrags- und Aufwandsarten	Ergebnis 2017	Fortgeschriebener Ansatz 2018	Ergebnis 2018	Vergleich fortgeschriebener Ansatz /Ist 2018	Ermächtigungsübertragung
		in EUR				
		1	2	3	4	5
01	Steuern und ähnliche Abgaben	0,00	0,00	0,00	0,00	0,00
02	Zuweisungen und Zuwendungen, Umlagen	0,00	0,00	0,00	0,00	0,00
03	Aufgelöste Investitionszuwendungen und -beiträge	0,00	0,00	0,00	0,00	0,00
04	Sonstige Transfererträge	0,00	0,00	0,00	0,00	0,00
05	Entgelte für öffentliche Leistungen oder Einrichtungen	0,00	0,00	0,00	0,00	0,00
06	Sonstige privatrechtliche Leistungsentgelte	0,00	32.800,00	32.843,51	43,51	0,00
07	Kostenerstattungen und Kostenumlagen	2.294,65	400,00	5.784,52	5.384,52	0,00
08	Zinsen und ähnliche Erträge	0,00	0,00	0,00	0,00	0,00
09	Aktiviere Eigenleistungen und Bestandsveränderungen	0,00	0,00	0,00	0,00	0,00
10	Sonstige ordentliche Erträge	0,00	0,00	0,00	0,00	0,00
<b>11</b>	<b>Anteilige ordentliche Erträge (Summe aus Nummer 1 bis 10)</b>	<b>2.294,65</b>	<b>33.200,00</b>	<b>38.628,03</b>	<b>5.428,03</b>	<b>0,00</b>
12	Personalaufwendungen	34.412,57	33.715,00	36.997,71	3.282,71	0,00
13	Versorgungsaufwendungen	0,00	0,00	0,00	0,00	0,00
14	Aufwendungen für Sach- und Dienstleistungen	4.402,50	5.700,00	14.052,40	8.352,40	0,00
15	Abschreibungen	0,00	0,00	0,00	0,00	0,00
16	Zinsen und ähnliche Aufwendungen	0,00	0,00	0,00	0,00	0,00
17	Transferaufwendungen	208.252,33	180.500,00	206.358,80	25.858,80	0,00
18	Sonstige ordentliche Aufwendungen	118.572,17	119.840,00	138.718,87	18.878,87	0,00
<b>19</b>	<b>Anteilige ordentliche Aufwendungen (Summe aus Nummer 12 bis 18)</b>	<b>365.639,57</b>	<b>339.755,00</b>	<b>396.127,78</b>	<b>56.372,78</b>	<b>0,00</b>
<b>20</b>	<b>Anteiliges ordentliches Ergebnis (Saldo aus Nummer 11 und 19)</b>	<b>-363.344,92</b>	<b>-306.555,00</b>	<b>-357.499,75</b>	<b>-50.944,75</b>	<b>0,00</b>
21	Erträge aus internen Leistungen	0,00	0,00	0,00	0,00	0,00
22	Aufwendungen für internen Leistungen	38.654,75	34.150,00	42.286,66	8.136,66	0,00
23	kalkulatorische Kosten	0,00	0,00	0,00	0,00	0,00
<b>24</b>	<b>Kalkulatorisches Ergebnis (Saldo aus Nummer 21 und 23)</b>	<b>-38.654,75</b>	<b>-34.150,00</b>	<b>-42.286,66</b>	<b>-8.136,66</b>	<b>0,00</b>
<b>25</b>	<b>Nettoressourcenbedarf/-überschuss (Summe aus Nummer 20 und 24)</b>	<b>-401.999,67</b>	<b>-340.705,00</b>	<b>-399.786,41</b>	<b>-59.081,41</b>	<b>0,00</b>

**Teilfinanzrechnung mit Planvergleich 2018****21.50****Teil A**

**Produktbereich:** 21 Schulträgeraufgaben  
**Produktgruppe:** 21.50 Sonstige schulische Aufgaben und Einrichtungen

Ifd. Nr.	Einzahlungs- und Auszahlungsarten	Ergebnis 2017	Fortgeschriebener Ansatz	Ergebnis	Vergleich fortgeschriebener Ansatz/ Ergebnis	Ermächtigungsübertragung
		in EUR				
		1	2	3	4	5
01	+ Summe der Einzahlungen aus laufender Verwaltungstätigkeit (ohne außerordentliche zahlungswirksame Erträge aus Vermögensveräußerung)	2.589,30	66.400,00	76.316,06	9.916,06	0,00
02	- Summe der Auszahlungen aus laufender Verwaltungstätigkeit	727.621,48	679.510,00	621.746,46	-57.763,54	0,00
<b>03</b>	<b>= Anteiliger Zahlungsmittelüberschuss/-bedarf aus laufender Verwaltungstätigkeit (Saldo aus Nummer 1 und 2)</b>	<b>-725.032,18</b>	<b>-613.110,00</b>	<b>-545.430,40</b>	<b>67.679,60</b>	<b>0,00</b>
04	+ Einzahlungen aus Investitionszuwendungen	0,00	0,00	0,00	0,00	0,00
05	+ Einzahlungen aus Investitionsbeiträgen und ähnlichen Entgelten für Investitionstätigkeit	0,00	0,00	0,00	0,00	0,00
06	+ Einzahlungen aus der Veräußerung von Sachvermögen	0,00	0,00	0,00	0,00	0,00
07	+ Einzahlungen aus der Veräußerung von Finanzvermögen	0,00	0,00	0,00	0,00	0,00
08	+ Einzahlungen für sonstige Investitionen	0,00	0,00	0,00	0,00	0,00
<b>09</b>	<b>= Summe der Einzahlungen aus Investitionstätigkeit (Summe aus Nummer 4 bis 8)</b>	<b>0,00</b>	<b>0,00</b>	<b>0,00</b>	<b>0,00</b>	<b>0,00</b>
10	- Auszahlungen für den Erwerb von Grundstücken und Gebäuden	0,00	0,00	0,00	0,00	0,00
11	- Auszahlungen für Baumaßnahmen	0,00	0,00	0,00	0,00	0,00
12	- Auszahlungen für den Erwerb von beweglichem Sachvermögen	0,00	0,00	0,00	0,00	0,00
13	- Auszahlungen für den Erwerb von Finanzvermögen	0,00	0,00	0,00	0,00	0,00
14	- Auszahlungen für Investitionsförderungsmaßnahmen	0,00	0,00	0,00	0,00	0,00
15	- Auszahlungen für den Erwerb von immateriellen Vermögensgegenständen	0,00	0,00	0,00	0,00	0,00
<b>16</b>	<b>= Summe der Auszahlungen aus Investitionstätigkeit (Summe aus Nummer 10 bis 15)</b>	<b>0,00</b>	<b>0,00</b>	<b>0,00</b>	<b>0,00</b>	<b>0,00</b>
<b>17</b>	<b>= Anteiliger Finanzierungsmittelüberschuss/-bedarf aus Investitionstätigkeit (Saldo aus Nummer 9 und 16)</b>	<b>0,00</b>	<b>0,00</b>	<b>0,00</b>	<b>0,00</b>	<b>0,00</b>
<b>18</b>	<b>= Anteiliger Finanzierungsmittelüberschuss/-bedarf (Summe aus Nummer 3 und 17)</b>	<b>-725.032,18</b>	<b>-613.110,00</b>	<b>-545.430,40</b>	<b>67.679,60</b>	<b>0,00</b>

# Produktgruppe

**27.10**

<b>Produktbereich</b>	<b>27</b>	Volkshochschulen, Bibliotheken, kulturpädagogische Einrichtungen
<b>Produktgruppe</b>	<b>27.10</b>	Volkshochschulen

**verantwortlich**

Amt für Bildung und Soziales

**Beschreibung**

Die öffentlich verantwortete und geförderte Volkshochschule ist als größte lokal und regional verankerte Weiterbildungseinrichtung elementarer Bestandteil der Daseinsvorsorge. Mit ihrem bezüglich der Ziele, Inhalte und Methoden breit gefächerten Bildungsangebot steht sie allen Bevölkerungsgruppen und Altersstufen offen. Dadurch trägt die VHS zur individuellen Persönlichkeitsentwicklung ebenso bei wie zum sozialen Zusammenhalt einer Gemeinde und der dafür notwendigen Identifikation der Menschen in ihren Lebensbezügen.

- Analysiert die gesellschaftlichen Wandlungsprozesse,
- Unterstützt die Bürgerinnen und Bürger bei der Gestaltung dieses Wandels durch die Vermittlung von Schlüsselkompetenzen und ermöglicht es ihnen, sich die erforderlichen Kenntnisse, Fähigkeiten und Wertmaßstäbe anzueignen,
- Verbessert die Beschäftigungschancen und erleichtert berufliche Mobilität,
- Kann unterschiedliche soziale Chancen ausgleichen und Benachteiligungen verringern,
- Ermöglicht Sinnsuche und -deutung

**Produkt**

27.10.01 Volkshochschulen

**Teilergebnisrechnung 2018****27.10**

Produktbereich: 27  
 Produktgruppe: 27.10

Volkshochschulen, Bibliotheken, kulturpädagogische Einrichtungen  
 Volkshochschulen

Ifd. Nr.	Ertrags- und Aufwandsarten	Ergebnis 2017	Fortgeschriebener Ansatz 2018	Ergebnis 2018	Vergleich fortgeschriebener Ansatz /Ist 2018	Ermächtigungsübertragung
		in EUR				
		1	2	3	4	5
01	Steuern und ähnliche Abgaben	0,00	0,00	0,00	0,00	0,00
02	Zuweisungen und Zuwendungen, Umlagen	0,00	0,00	0,00	0,00	0,00
03	Aufgelöste Investitionszuwendungen und -beiträge	0,00	0,00	0,00	0,00	0,00
04	Sonstige Transfererträge	0,00	0,00	0,00	0,00	0,00
05	Entgelte für öffentliche Leistungen oder Einrichtungen	0,00	0,00	0,00	0,00	0,00
06	Sonstige privatrechtliche Leistungsentgelte	19.845,00	19.800,00	20.771,08	971,08	0,00
07	Kostenerstattungen und Kostenumlagen	0,00	0,00	0,00	0,00	0,00
08	Zinsen und ähnliche Erträge	0,00	0,00	0,00	0,00	0,00
09	Aktiviere Eigenleistungen und Bestandsveränderungen	0,00	0,00	0,00	0,00	0,00
10	Sonstige ordentliche Erträge	0,00	0,00	0,00	0,00	0,00
<b>11</b>	<b>Anteilige ordentliche Erträge (Summe aus Nummer 1 bis 10)</b>	<b>19.845,00</b>	<b>19.800,00</b>	<b>20.771,08</b>	<b>971,08</b>	<b>0,00</b>
12	Personalaufwendungen	13.543,62	14.145,00	14.319,12	174,12	0,00
13	Versorgungsaufwendungen	0,00	0,00	0,00	0,00	0,00
14	Aufwendungen für Sach- und Dienstleistungen	0,00	0,00	0,00	0,00	0,00
15	Abschreibungen	0,00	0,00	0,00	0,00	0,00
16	Zinsen und ähnliche Aufwendungen	0,00	0,00	0,00	0,00	0,00
17	Transferaufwendungen	50.000,00	50.000,00	50.000,00	0,00	0,00
18	Sonstige ordentliche Aufwendungen	0,00	0,00	0,00	0,00	0,00
<b>19</b>	<b>Anteilige ordentliche Aufwendungen (Summe aus Nummer 12 bis 18)</b>	<b>63.543,62</b>	<b>64.145,00</b>	<b>64.319,12</b>	<b>174,12</b>	<b>0,00</b>
<b>20</b>	<b>Anteiliges ordentliches Ergebnis (Saldo aus Nummer 11 und 19)</b>	<b>-43.698,62</b>	<b>-44.345,00</b>	<b>-43.548,04</b>	<b>796,96</b>	<b>0,00</b>
21	Erträge aus internen Leistungen	0,00	0,00	0,00	0,00	0,00
22	Aufwendungen für internen Leistungen	30.133,57	56.650,00	42.139,03	-14.510,97	0,00
23	kalkulatorische Kosten	0,00	0,00	0,00	0,00	0,00
<b>24</b>	<b>Kalkulatorisches Ergebnis (Saldo aus Nummer 21 und 23)</b>	<b>-30.133,57</b>	<b>-56.650,00</b>	<b>-42.139,03</b>	<b>14.510,97</b>	<b>0,00</b>
<b>25</b>	<b>Nettoressourcenbedarf/-überschuss (Summe aus Nummer 20 und 24)</b>	<b>-73.832,19</b>	<b>-100.995,00</b>	<b>-85.687,07</b>	<b>15.307,93</b>	<b>0,00</b>

**Teilfinanzrechnung mit Planvergleich 2018****27.10****Teil A**

**Produktbereich:** 27 Volkshochschulen, Bibliotheken, kulturpädagogische Einrichtungen  
**Produktgruppe:** 27.10 Volkshochschulen

Ifd. Nr.	Einzahlungs- und Auszahlungsarten	Ergebnis 2017	Fortgeschriebener Ansatz	Ergebnis	Vergleich fortgeschriebener Ansatz/ Ergebnis	Ermächtigungsübertragung
		in EUR				
		1	2	3	4	5
01	+ Summe der Einzahlungen aus laufender Verwaltungstätigkeit (ohne außerordentliche zahlungswirksame Erträge aus Vermögensveräußerung)	39.690,00	39.600,00	41.542,18	1.942,18	0,00
02	- Summe der Auszahlungen aus laufender Verwaltungstätigkeit	127.087,24	128.290,00	128.638,24	348,24	0,00
<b>03</b>	<b>= Anteiliger Zahlungsmittelüberschuss/-bedarf aus laufender Verwaltungstätigkeit (Saldo aus Nummer 1 und 2)</b>	<b>-87.397,24</b>	<b>-88.690,00</b>	<b>-87.096,06</b>	<b>1.593,94</b>	<b>0,00</b>
04	+ Einzahlungen aus Investitionszuwendungen	0,00	0,00	0,00	0,00	0,00
05	+ Einzahlungen aus Investitionsbeiträgen und ähnlichen Entgelten für Investitionstätigkeit	0,00	0,00	0,00	0,00	0,00
06	+ Einzahlungen aus der Veräußerung von Sachvermögen	0,00	0,00	0,00	0,00	0,00
07	+ Einzahlungen aus der Veräußerung von Finanzvermögen	0,00	0,00	0,00	0,00	0,00
08	+ Einzahlungen für sonstige Investitionen	0,00	0,00	0,00	0,00	0,00
<b>09</b>	<b>= Summe der Einzahlungen aus Investitionstätigkeit (Summe aus Nummer 4 bis 8)</b>	<b>0,00</b>	<b>0,00</b>	<b>0,00</b>	<b>0,00</b>	<b>0,00</b>
10	- Auszahlungen für den Erwerb von Grundstücken und Gebäuden	0,00	0,00	0,00	0,00	0,00
11	- Auszahlungen für Baumaßnahmen	0,00	0,00	0,00	0,00	0,00
12	- Auszahlungen für den Erwerb von beweglichem Sachvermögen	0,00	0,00	0,00	0,00	0,00
13	- Auszahlungen für den Erwerb von Finanzvermögen	0,00	0,00	0,00	0,00	0,00
14	- Auszahlungen für Investitionsförderungsmaßnahmen	0,00	0,00	0,00	0,00	0,00
15	- Auszahlungen für den Erwerb von immateriellen Vermögensgegenständen	0,00	0,00	0,00	0,00	0,00
<b>16</b>	<b>= Summe der Auszahlungen aus Investitionstätigkeit (Summe aus Nummer 10 bis 15)</b>	<b>0,00</b>	<b>0,00</b>	<b>0,00</b>	<b>0,00</b>	<b>0,00</b>
<b>17</b>	<b>= Anteiliger Finanzierungsmittelüberschuss/-bedarf aus Investitionstätigkeit (Saldo aus Nummer 9 und 16)</b>	<b>0,00</b>	<b>0,00</b>	<b>0,00</b>	<b>0,00</b>	<b>0,00</b>
<b>18</b>	<b>= Anteiliger Finanzierungsmittelüberschuss/-bedarf (Summe aus Nummer 3 und 17)</b>	<b>-87.397,24</b>	<b>-88.690,00</b>	<b>-87.096,06</b>	<b>1.593,94</b>	<b>0,00</b>

<b>Produktbereich</b>	<b>28</b>	Sonstige Kulturpflege
<b>Produktgruppe</b>	<b>28.10</b>	Sonstige Kulturpflege

**verantwortlich**

Oberbürgermeister/in, Kultur-, Presse- und Touristikamt

**Beschreibung**

- Institutionelle Förderung: Regelmäßig stattfindende, nicht zwingende projektbezogene Unterstützung von Personen, Personengruppen, kulturellen Einrichtungen durch Finanzausschüsse und/oder Sachleistungen
- Projektförderung: Unterstützung eines Vorhabens oder einer Kulturveranstaltung oder Veranstaltungsreihe eines Dritten in finanzieller, logistischer Weise und/oder durch Sachleistungen
- Unterstützung durch Information, Beratung und Betreuung von Künstler/innen und Kulturgruppen, Kontakte mit Verbänden, Institutionen und Personen
- Erledigung von Rechtsverpflichtungen der Kommune gegenüber Dritten in Form von Gewährung von Zuschüssen
- Sammlung, Aufarbeitung, Auskünfte von Kulturveranstaltungsdaten und Informationsveranstaltungen
- Organisation und Durchführung eigener Veranstaltungen
- Kulturinformation (Marketing, Beratung, Information)
- Kulturpädagogischer Dienst
- Verknüpfung kulturpädagogischer Aktivitäten anderer Kulturträger mit den kulturellen kommunalen Aufgabenbereichen Literatur, Bildende Kunst, Darstellende Kunst, Film, Medien, Volksbildung, Brauchtum, Interkulturelles/ Völkerverständigung
- Vermietung, Belegung und Betreuung des Palais Adelman, Große Stallung (Schloss), Speratushaus
- Konzeption, Planung und Durchführung von einmaligen Veranstaltungen
- Städtepartnerschaften: Kontaktpflege mit den Städtepartnerschaften Langres (seit 1964) und Abbiategrosso (1991)
- Städtepartnerschaften: Kontaktpflege mit den Städtepartnerschaft/-Freundschaften Trojan und Kaplitz

Hinweis: Die vollständigen Produktbeschreibungen zu allen enthaltenen Produkten sind im Produktplan Ellwangen zu finden.

**Produkt**

28.10.01	Kulturförderung, Kulturinformation sowie eigene Projekte
28.10.04	Betrieb eines Kulturzentrums
28.10.05	Sonderveranstaltungen
28.10.06	Städtepartnerschaften
28.10.07	Städtepartnerschaften
28.10.08	Stadthalle und Dorfgemeinschaftshäuser

**Teilergebnisrechnung 2018****28.10**

Produktbereich: 28 Sonstige Kulturpflege  
 Produktgruppe: 28.10 Sonstige Kulturpflege

Ifd. Nr.	Ertrags- und Aufwandsarten	Ergebnis 2017	Fortgeschriebener Ansatz 2018	Ergebnis 2018	Vergleich fortgeschriebener Ansatz /Ist 2018	Ermächtigungsübertragung
		in EUR				
		1	2	3	4	5
01	Steuern und ähnliche Abgaben	0,00	0,00	0,00	0,00	0,00
02	Zuweisungen und Zuwendungen, Umlagen	3.722,00	0,00	0,00	0,00	0,00
03	Aufgelöste Investitionszuwendungen und -beiträge	9,39	9,00	12.267,73	12.258,73	0,00
04	Sonstige Transfererträge	0,00	0,00	0,00	0,00	0,00
05	Entgelte für öffentliche Leistungen oder Einrichtungen	0,00	0,00	0,00	0,00	0,00
06	Sonstige privatrechtliche Leistungsentgelte	44.078,78	26.041,00	70.735,85	44.694,85	0,00
07	Kostenerstattungen und Kostenumlagen	44.895,85	56.200,00	57.510,83	1.310,83	0,00
08	Zinsen und ähnliche Erträge	0,00	0,00	0,00	0,00	0,00
09	Aktiviert Eigenleistungen und Bestandsveränderungen	0,00	0,00	0,00	0,00	0,00
10	Sonstige ordentliche Erträge	14.470,23	0,00	8.408,21	8.408,21	0,00
<b>11</b>	<b>Anteilige ordentliche Erträge (Summe aus Nummer 1 bis 10)</b>	<b>107.176,25</b>	<b>82.250,00</b>	<b>148.922,62</b>	<b>66.672,62</b>	<b>0,00</b>
12	Personalaufwendungen	152.195,14	156.921,00	160.643,46	3.722,46	0,00
13	Versorgungsaufwendungen	0,00	0,00	0,00	0,00	0,00
14	Aufwendungen für Sach- und Dienstleistungen	142.596,41	190.000,00	172.968,16	-17.031,84	0,00
15	Abschreibungen	30.012,34	10.992,00	32.560,58	21.568,58	0,00
16	Zinsen und ähnliche Aufwendungen	0,00	0,00	0,00	0,00	0,00
17	Transferaufwendungen	18.584,25	56.330,00	51.485,41	-4.844,59	0,00
18	Sonstige ordentliche Aufwendungen	24.894,80	23.453,00	29.781,51	6.328,51	0,00
<b>19</b>	<b>Anteilige ordentliche Aufwendungen (Summe aus Nummer 12 bis 18)</b>	<b>368.282,94</b>	<b>437.696,00</b>	<b>447.439,12</b>	<b>9.743,12</b>	<b>0,00</b>
<b>20</b>	<b>Anteiliges ordentliches Ergebnis (Saldo aus Nummer 11 und 19)</b>	<b>-261.106,69</b>	<b>-355.446,00</b>	<b>-298.516,50</b>	<b>56.929,50</b>	<b>0,00</b>
21	Erträge aus internen Leistungen	33.622,16	0,00	0,00	0,00	0,00
22	Aufwendungen für internen Leistungen	196.757,15	570.900,00	391.088,03	-179.811,97	0,00
23	kalkulatorische Kosten	0,00	0,00	0,00	0,00	0,00
<b>24</b>	<b>Kalkulatorisches Ergebnis (Saldo aus Nummer 21 und 23)</b>	<b>-163.134,99</b>	<b>-570.900,00</b>	<b>-391.088,03</b>	<b>179.811,97</b>	<b>0,00</b>
<b>25</b>	<b>Nettoressourcenbedarf/-überschuss (Summe aus Nummer 20 und 24)</b>	<b>-424.241,68</b>	<b>-926.346,00</b>	<b>-689.604,53</b>	<b>236.741,47</b>	<b>0,00</b>



**Teilfinanzrechnung mit Planvergleich 2018****28.10****Teil A**

Produktbereich: 28 Sonstige Kulturpflege  
 Produktgruppe: 28.10 Sonstige Kulturpflege

Ifd. Nr.	Einzahlungs- und Auszahlungsarten	Ergebnis 2017	Fortgeschriebener Ansatz	Ergebnis	Vergleich fortgeschriebener Ansatz/ Ergebnis	Ermächtigungsübertragung
		in EUR				
		1	2	3	4	5
01	+ Summe der Einzahlungen aus laufender Verwaltungstätigkeit (ohne außerordentliche zahlungswirksame Erträge aus Vermögensveräußerung)	208.503,46	164.482,00	207.957,44	43.475,44	0,00
02	- Summe der Auszahlungen aus laufender Verwaltungstätigkeit	736.515,30	853.408,00	801.158,66	-52.249,34	0,00
<b>03</b>	<b>= Anteiliger Zahlungsmittelüberschuss/-bedarf aus laufender Verwaltungstätigkeit (Saldo aus Nummer 1 und 2)</b>	<b>-528.011,84</b>	<b>-688.926,00</b>	<b>-593.201,22</b>	<b>95.724,78</b>	<b>0,00</b>
04	+ Einzahlungen aus Investitionszuwendungen	39.696,22	0,00	57.193,66	57.193,66	0,00
05	+ Einzahlungen aus Investitionsbeiträgen und ähnlichen Entgelten für Investitionstätigkeit	0,00	0,00	0,00	0,00	0,00
06	+ Einzahlungen aus der Veräußerung von Sachvermögen	0,00	0,00	0,00	0,00	0,00
07	+ Einzahlungen aus der Veräußerung von Finanzvermögen	0,00	0,00	0,00	0,00	0,00
08	+ Einzahlungen für sonstige Investitionen	0,00	0,00	0,00	0,00	0,00
<b>09</b>	<b>= Summe der Einzahlungen aus Investitionstätigkeit (Summe aus Nummer 4 bis 8)</b>	<b>39.696,22</b>	<b>0,00</b>	<b>57.193,66</b>	<b>57.193,66</b>	<b>0,00</b>
10	- Auszahlungen für den Erwerb von Grundstücken und Gebäuden	0,00	0,00	0,00	0,00	0,00
11	- Auszahlungen für Baumaßnahmen	9.640,48	10.000,00	0,00	-10.000,00	1.500,00
12	- Auszahlungen für den Erwerb von beweglichem Sachvermögen	-62.362,92	-10.000,00	-55.877,18	-45.877,18	0,00
13	- Auszahlungen für den Erwerb von Finanzvermögen	0,00	0,00	0,00	0,00	0,00
14	- Auszahlungen für Investitionsförderungsmaßnahmen	0,00	14.000,00	14.000,00	0,00	0,00
15	- Auszahlungen für den Erwerb von immateriellen Vermögensgegenständen	0,00	0,00	0,00	0,00	0,00
<b>16</b>	<b>= Summe der Auszahlungen aus Investitionstätigkeit (Summe aus Nummer 10 bis 15)</b>	<b>72.003,40</b>	<b>34.000,00</b>	<b>69.877,18</b>	<b>35.877,18</b>	<b>1.500,00</b>
<b>17</b>	<b>= Anteiliger Finanzierungsmittelüberschuss/-bedarf aus Investitionstätigkeit (Saldo aus Nummer 9 und 16)</b>	<b>-32.307,18</b>	<b>-34.000,00</b>	<b>-12.683,52</b>	<b>21.316,48</b>	<b>-1.500,00</b>
<b>18</b>	<b>= Anteiliger Finanzierungsmittelüberschuss/-bedarf (Summe aus Nummer 3 und 17)</b>	<b>-560.319,02</b>	<b>-722.926,00</b>	<b>-605.884,74</b>	<b>117.041,26</b>	<b>-1.500,00</b>

**Teilfinanzrechnung 2018****28.10****B. Nachweis einzelner Investitionsmaßnahmen**

Produktbereich: 28 Sonstige Kulturpflege  
 Produktgruppe: 28.10 Sonstige Kulturpflege

lfd. Nr.	Investitionsmaßnahmen oberhalb der festgesetzten Wertgrenze	Ergebnis 2017	Fortgeschriebener Ansatz 2018	Ergebnis 2018	Vergleich fortgeschriebener Ansatz/ Ergebnis 2018	Ermächtigungsübertragung
		1	2	3	4	5

Maßnahme: 0012602000

**Sonderposten - Nachlass Ringler**

in EUR						
1	2	3	4	5	6	7
01	Einzahlungen aus Investitionszuwendungen	14.249,21	0,00	28.596,83	28.596,83	0,00
02	Einzahlungen aus Inverstitinsbeiträge u. ä. Entgelte für Investitionstätigkeit	0,00	0,00	0,00	0,00	0,00
03	Einzahlungen aus der Veräußerung von Sachvermögen	0,00	0,00	0,00	0,00	0,00
04	Einzahlungen aus der Veräußerung von Finanzvermögen	0,00	0,00	0,00	0,00	0,00
05	Einzahlung für sonstige Investitionstätigkeit	0,00	0,00	0,00	0,00	0,00
<b>06</b>	<b>Summe der Einzahlungen aus Investitionstätigkeit (Summe aus Nummer 1 bis 5)</b>	<b>14.249,21</b>	<b>0,00</b>	<b>28.596,83</b>	<b>28.596,83</b>	<b>0,00</b>
07	Auszahlungen für den Erwerb von Grundstücken und Gebäuden	0,00	0,00	0,00	0,00	0,00
08	Auszahlungen für Baumaßnahmen	0,00	0,00	0,00	0,00	0,00
09	Auszahlungen für den Erwerb von beweglichem Sachvermögen	0,00	0,00	0,00	0,00	0,00
10	Auszahlungen für den Erwerb von Finanzvermögen	0,00	0,00	0,00	0,00	0,00
11	Auszahlungen für Investitionsförderungsmaßnahmen	0,00	0,00	0,00	0,00	0,00
12	Auszahlungen für für den Erwerb von immateriellen Vermögensgegenständen	0,00	0,00	0,00	0,00	0,00
<b>13</b>	<b>Summe der Auszahlungen aus Investitionstätigkeit (Summe aus Nummer 7 bis 12)</b>	<b>0,00</b>	<b>0,00</b>	<b>0,00</b>	<b>0,00</b>	<b>0,00</b>
<b>14</b>	<b>Saldo aus Investitionstätigkeit (Saldo aus Nummer 6 und 13)</b>	<b>14.249,21</b>	<b>0,00</b>	<b>28.596,83</b>	<b>28.596,83</b>	<b>0,00</b>
15	Aktivierete Eigenleistung	0,00	0,00	0,00	0,00	0,00
<b>16</b>	<b>Gesamtkosten der Maßnahme (Summe aus Nummer 13 und 15)</b>	<b>0,00</b>	<b>0,00</b>	<b>0,00</b>	<b>0,00</b>	<b>0,00</b>

Maßnahme: 0012603000

**Sonderposten - Nachlass Rohrer**

01	Einzahlungen aus Investitionszuwendungen	5.598,90	0,00	0,00	0,00	0,00
02	Einzahlungen aus Inverstitinsbeiträge u. ä. Entgelte für Investitionstätigkeit	0,00	0,00	0,00	0,00	0,00
03	Einzahlungen aus der Veräußerung von Sachvermögen	0,00	0,00	0,00	0,00	0,00
04	Einzahlungen aus der Veräußerung von Finanzvermögen	0,00	0,00	0,00	0,00	0,00
05	Einzahlung für sonstige Investitionstätigkeit	0,00	0,00	0,00	0,00	0,00
<b>06</b>	<b>Summe der Einzahlungen aus Investitionstätigkeit (Summe aus Nummer 1 bis 5)</b>	<b>5.598,90</b>	<b>0,00</b>	<b>0,00</b>	<b>0,00</b>	<b>0,00</b>
07	Auszahlungen für den Erwerb von Grundstücken und Gebäuden	0,00	0,00	0,00	0,00	0,00
08	Auszahlungen für Baumaßnahmen	0,00	0,00	0,00	0,00	0,00
09	Auszahlungen für den Erwerb von beweglichem Sachvermögen	0,00	0,00	0,00	0,00	0,00
10	Auszahlungen für den Erwerb von Finanzvermögen	0,00	0,00	0,00	0,00	0,00
11	Auszahlungen für Investitionsförderungsmaßnahmen	0,00	0,00	0,00	0,00	0,00
12	Auszahlungen für für den Erwerb von immateriellen Vermögensgegenständen	0,00	0,00	0,00	0,00	0,00
<b>13</b>	<b>Summe der Auszahlungen aus Investitionstätigkeit (Summe aus Nummer 7 bis 12)</b>	<b>0,00</b>	<b>0,00</b>	<b>0,00</b>	<b>0,00</b>	<b>0,00</b>
<b>14</b>	<b>Saldo aus Investitionstätigkeit (Saldo aus Nummer 6 und 13)</b>	<b>5.598,90</b>	<b>0,00</b>	<b>0,00</b>	<b>0,00</b>	<b>0,00</b>
15	Aktivierete Eigenleistung	0,00	0,00	0,00	0,00	0,00
<b>16</b>	<b>Gesamtkosten der Maßnahme (Summe aus Nummer 13 und 15)</b>	<b>0,00</b>	<b>0,00</b>	<b>0,00</b>	<b>0,00</b>	<b>0,00</b>

**Teilfinanzrechnung 2018****28.10****B. Nachweis einzelner Investitionsmaßnahmen**

Produktbereich: 28 Sonstige Kulturpflege  
 Produktgruppe: 28.10 Sonstige Kulturpflege

lfd. Nr.	Investitionsmaßnahmen oberhalb der festgesetzten Wertgrenze	Ergebnis 2017	Fortgeschriebener Ansatz 2018	Ergebnis 2018	Vergleich fortgeschriebener Ansatz/ Ergebnis 2018	Ermächtigungsübertragung
		1	2	3	4	5

Maßnahme: 0012707000

**Erwerb bewegliche Vermögensgegenstände**

1.000 EUR = Rednerpult

3.000 EUR = Bühnenelemente

in EUR						
1	2	3	4	5		
01	Einzahlungen aus Investitionszuwendungen	0,00	0,00	0,00	0,00	0,00
02	Einzahlungen aus Inverstitinsbeiträge u. ä. Entgelte für Investitionstätigkeit	0,00	0,00	0,00	0,00	0,00
03	Einzahlungen aus der Veräußerung von Sachvermögen	0,00	0,00	0,00	0,00	0,00
04	Einzahlungen aus der Veräußerung von Finanzvermögen	0,00	0,00	0,00	0,00	0,00
05	Einzahlung für sonstige Investitionstätigkeit	0,00	0,00	0,00	0,00	0,00
<b>06</b>	<b>Summe der Einzahlungen aus Investitionstätigkeit (Summe aus Nummer 1 bis 5)</b>	<b>0,00</b>	<b>0,00</b>	<b>0,00</b>	<b>0,00</b>	<b>0,00</b>
07	Auszahlungen für den Erwerb von Grundstücken und Gebäuden	0,00	0,00	0,00	0,00	0,00
08	Auszahlungen für Baumaßnahmen	0,00	0,00	0,00	0,00	0,00
09	Auszahlungen für den Erwerb von beweglichem Sachvermögen	2.992,74	0,00	0,00	0,00	0,00
10	Auszahlungen für den Erwerb von Finanzvermögen	0,00	0,00	0,00	0,00	0,00
11	Auszahlungen für Investitionsförderungsmaßnahmen	0,00	0,00	0,00	0,00	0,00
12	Auszahlungen für für den Erwerb von immateriellen Vermögensgegenständen	0,00	0,00	0,00	0,00	0,00
<b>13</b>	<b>Summe der Auszahlungen aus Investitionstätigkeit (Summe aus Nummer 7 bis 12)</b>	<b>2.992,74</b>	<b>0,00</b>	<b>0,00</b>	<b>0,00</b>	<b>0,00</b>
<b>14</b>	<b>Saldo aus Investitionstätigkeit (Saldo aus Nummer 6 und 13)</b>	<b>-2.992,74</b>	<b>0,00</b>	<b>0,00</b>	<b>0,00</b>	<b>0,00</b>
15	Aktivierete Eigenleistung	0,00	0,00	0,00	0,00	0,00
<b>16</b>	<b>Gesamtkosten der Maßnahme (Summe aus Nummer 13 und 15)</b>	<b>-2.992,74</b>	<b>0,00</b>	<b>0,00</b>	<b>0,00</b>	<b>0,00</b>

Maßnahme: 0012708000

**Erwerb bewegliche Vermögensgegenstände**

Allgemeiner Bilderaufkauf für städt. Kunstsammlung

01	Einzahlungen aus Investitionszuwendungen	0,00	0,00	0,00	0,00	0,00
02	Einzahlungen aus Inverstitinsbeiträge u. ä. Entgelte für Investitionstätigkeit	0,00	0,00	0,00	0,00	0,00
03	Einzahlungen aus der Veräußerung von Sachvermögen	0,00	0,00	0,00	0,00	0,00
04	Einzahlungen aus der Veräußerung von Finanzvermögen	0,00	0,00	0,00	0,00	0,00
05	Einzahlung für sonstige Investitionstätigkeit	0,00	0,00	0,00	0,00	0,00
<b>06</b>	<b>Summe der Einzahlungen aus Investitionstätigkeit (Summe aus Nummer 1 bis 5)</b>	<b>0,00</b>	<b>0,00</b>	<b>0,00</b>	<b>0,00</b>	<b>0,00</b>
07	Auszahlungen für den Erwerb von Grundstücken und Gebäuden	0,00	0,00	0,00	0,00	0,00
08	Auszahlungen für Baumaßnahmen	0,00	0,00	0,00	0,00	0,00
09	Auszahlungen für den Erwerb von beweglichem Sachvermögen	8.340,61	5.000,00	0,00	-5.000,00	0,00
10	Auszahlungen für den Erwerb von Finanzvermögen	0,00	0,00	0,00	0,00	0,00
11	Auszahlungen für Investitionsförderungsmaßnahmen	0,00	0,00	0,00	0,00	0,00
12	Auszahlungen für für den Erwerb von immateriellen Vermögensgegenständen	0,00	0,00	0,00	0,00	0,00
<b>13</b>	<b>Summe der Auszahlungen aus Investitionstätigkeit (Summe aus Nummer 7 bis 12)</b>	<b>8.340,61</b>	<b>5.000,00</b>	<b>0,00</b>	<b>-5.000,00</b>	<b>0,00</b>
<b>14</b>	<b>Saldo aus Investitionstätigkeit (Saldo aus Nummer 6 und 13)</b>	<b>-8.340,61</b>	<b>-5.000,00</b>	<b>0,00</b>	<b>5.000,00</b>	<b>0,00</b>
15	Aktivierete Eigenleistung	0,00	0,00	0,00	0,00	0,00
<b>16</b>	<b>Gesamtkosten der Maßnahme (Summe aus Nummer 13 und 15)</b>	<b>-8.340,61</b>	<b>-5.000,00</b>	<b>0,00</b>	<b>5.000,00</b>	<b>0,00</b>

**Teilfinanzrechnung 2018****28.10****B. Nachweis einzelner Investitionsmaßnahmen**

Produktbereich: 28 Sonstige Kulturpflege  
 Produktgruppe: 28.10 Sonstige Kulturpflege

Ifd. Nr.	Investitionsmaßnahmen oberhalb der festgesetzten Wertgrenze	Ergebnis 2017	Fortgeschriebener Ansatz 2018	Ergebnis 2018	Vergleich fortgeschriebener Ansatz/ Ergebnis 2018	Ermächtigungsübertragung
		1	2	3	4	5

Maßnahme: 0012710000

**Erwerb bew. Vermögensgegenstände - Nachlass Ringler**

in EUR						
		1	2	3	4	5
01	Einzahlungen aus Investitionszuwendungen	0,00	0,00	0,00	0,00	0,00
02	Einzahlungen aus Inverstitinsbeiträge u. ä. Entgelte für Investitionstätigkeit	0,00	0,00	0,00	0,00	0,00
03	Einzahlungen aus der Veräußerung von Sachvermögen	0,00	0,00	0,00	0,00	0,00
04	Einzahlungen aus der Veräußerung von Finanzvermögen	0,00	0,00	0,00	0,00	0,00
05	Einzahlung für sonstige Investitionstätigkeit	0,00	0,00	0,00	0,00	0,00
<b>06</b>	<b>Summe der Einzahlungen aus Investitionstätigkeit (Summe aus Nummer 1 bis 5)</b>	<b>0,00</b>	<b>0,00</b>	<b>0,00</b>	<b>0,00</b>	<b>0,00</b>
07	Auszahlungen für den Erwerb von Grundstücken und Gebäuden	0,00	0,00	0,00	0,00	0,00
08	Auszahlungen für Baumaßnahmen	0,00	0,00	0,00	0,00	0,00
09	Auszahlungen für den Erwerb von beweglichem Sachvermögen	14.249,21	0,00	27.938,59	27.938,59	0,00
10	Auszahlungen für den Erwerb von Finanzvermögen	0,00	0,00	0,00	0,00	0,00
11	Auszahlungen für Investitionsförderungsmaßnahmen	0,00	0,00	0,00	0,00	0,00
12	Auszahlungen für für den Erwerb von immateriellen Vermögensgegenständen	0,00	0,00	0,00	0,00	0,00
<b>13</b>	<b>Summe der Auszahlungen aus Investitionstätigkeit (Summe aus Nummer 7 bis 12)</b>	<b>14.249,21</b>	<b>0,00</b>	<b>27.938,59</b>	<b>27.938,59</b>	<b>0,00</b>
<b>14</b>	<b>Saldo aus Investitionstätigkeit (Saldo aus Nummer 6 und 13)</b>	<b>-14.249,21</b>	<b>0,00</b>	<b>-27.938,59</b>	<b>-27.938,59</b>	<b>0,00</b>
15	Aktivierete Eigenleistung	0,00	0,00	0,00	0,00	0,00
<b>16</b>	<b>Gesamtkosten der Maßnahme (Summe aus Nummer 13 und 15)</b>	<b>-14.249,21</b>	<b>0,00</b>	<b>-27.938,59</b>	<b>-27.938,59</b>	<b>0,00</b>

Maßnahme: 0012711000

**Erwerb bew. Vermögensgegenstände - Nachlass Rohrer**

01	Einzahlungen aus Investitionszuwendungen	0,00	0,00	0,00	0,00	0,00
02	Einzahlungen aus Inverstitinsbeiträge u. ä. Entgelte für Investitionstätigkeit	0,00	0,00	0,00	0,00	0,00
03	Einzahlungen aus der Veräußerung von Sachvermögen	0,00	0,00	0,00	0,00	0,00
04	Einzahlungen aus der Veräußerung von Finanzvermögen	0,00	0,00	0,00	0,00	0,00
05	Einzahlung für sonstige Investitionstätigkeit	0,00	0,00	0,00	0,00	0,00
<b>06</b>	<b>Summe der Einzahlungen aus Investitionstätigkeit (Summe aus Nummer 1 bis 5)</b>	<b>0,00</b>	<b>0,00</b>	<b>0,00</b>	<b>0,00</b>	<b>0,00</b>
07	Auszahlungen für den Erwerb von Grundstücken und Gebäuden	0,00	0,00	0,00	0,00	0,00
08	Auszahlungen für Baumaßnahmen	0,00	0,00	0,00	0,00	0,00
09	Auszahlungen für den Erwerb von beweglichem Sachvermögen	5.598,90	0,00	0,00	0,00	0,00
10	Auszahlungen für den Erwerb von Finanzvermögen	0,00	0,00	0,00	0,00	0,00
11	Auszahlungen für Investitionsförderungsmaßnahmen	0,00	0,00	0,00	0,00	0,00
12	Auszahlungen für für den Erwerb von immateriellen Vermögensgegenständen	0,00	0,00	0,00	0,00	0,00
<b>13</b>	<b>Summe der Auszahlungen aus Investitionstätigkeit (Summe aus Nummer 7 bis 12)</b>	<b>5.598,90</b>	<b>0,00</b>	<b>0,00</b>	<b>0,00</b>	<b>0,00</b>
<b>14</b>	<b>Saldo aus Investitionstätigkeit (Saldo aus Nummer 6 und 13)</b>	<b>-5.598,90</b>	<b>0,00</b>	<b>0,00</b>	<b>0,00</b>	<b>0,00</b>
15	Aktivierete Eigenleistung	0,00	0,00	0,00	0,00	0,00
<b>16</b>	<b>Gesamtkosten der Maßnahme (Summe aus Nummer 13 und 15)</b>	<b>-5.598,90</b>	<b>0,00</b>	<b>0,00</b>	<b>0,00</b>	<b>0,00</b>

**Teilfinanzrechnung 2018****28.10****B. Nachweis einzelner Investitionsmaßnahmen**

Produktbereich: 28 Sonstige Kulturpflege  
 Produktgruppe: 28.10 Sonstige Kulturpflege

lfd. Nr.	Investitionsmaßnahmen oberhalb der festgesetzten Wertgrenze	Ergebnis 2017	Fortgeschriebener Ansatz 2018	Ergebnis 2018	Vergleich fortgeschriebener Ansatz/ Ergebnis 2018	Ermächtigungsübertragung
		in EUR				
		1	2	3	4	5

Maßnahme: 1612701000

**Große Stallung - Ausstattung**

01	Einzahlungen aus Investitionszuwendungen	0,00	0,00	0,00	0,00	0,00
02	Einzahlungen aus Inverstitinsbeiträge u. ä. Entgelte für Investitionstätigkeit	0,00	0,00	0,00	0,00	0,00
03	Einzahlungen aus der Veräußerung von Sachvermögen	0,00	0,00	0,00	0,00	0,00
04	Einzahlungen aus der Veräußerung von Finanzvermögen	0,00	0,00	0,00	0,00	0,00
05	Einzahlung für sonstige Investitionstätigkeit	0,00	0,00	0,00	0,00	0,00
<b>06</b>	<b>Summe der Einzahlungen aus Investitionstätigkeit (Summe aus Nummer 1 bis 5)</b>	<b>0,00</b>	<b>0,00</b>	<b>0,00</b>	<b>0,00</b>	<b>0,00</b>
07	Auszahlungen für den Erwerb von Grundstücken und Gebäuden	0,00	0,00	0,00	0,00	0,00
08	Auszahlungen für Baumaßnahmen	3.793,09	2.000,00	0,00	-2.000,00	0,00
09	Auszahlungen für den Erwerb von beweglichem Sachvermögen	0,00	0,00	0,00	0,00	0,00
10	Auszahlungen für den Erwerb von Finanzvermögen	0,00	0,00	0,00	0,00	0,00
11	Auszahlungen für Investitionsförderungsmaßnahmen	0,00	0,00	0,00	0,00	0,00
12	Auszahlungen für für den Erwerb von immateriellen Vermögensgegenständen	0,00	0,00	0,00	0,00	0,00
<b>13</b>	<b>Summe der Auszahlungen aus Investitionstätigkeit (Summe aus Nummer 7 bis 12)</b>	<b>3.793,09</b>	<b>2.000,00</b>	<b>0,00</b>	<b>-2.000,00</b>	<b>0,00</b>
<b>14</b>	<b>Saldo aus Investitionstätigkeit (Saldo aus Nummer 6 und 13)</b>	<b>-3.793,09</b>	<b>-2.000,00</b>	<b>0,00</b>	<b>2.000,00</b>	<b>0,00</b>
15	Aktivierete Eigenleistung	0,00	0,00	0,00	0,00	0,00
<b>16</b>	<b>Gesamtkosten der Maßnahme (Summe aus Nummer 13 und 15)</b>	<b>-3.793,09</b>	<b>-2.000,00</b>	<b>0,00</b>	<b>2.000,00</b>	<b>0,00</b>

Maßnahme: 1712701000

**Große Stallung - Lichtsteuereinheit**

01	Einzahlungen aus Investitionszuwendungen	0,00	0,00	0,00	0,00	0,00
02	Einzahlungen aus Inverstitinsbeiträge u. ä. Entgelte für Investitionstätigkeit	0,00	0,00	0,00	0,00	0,00
03	Einzahlungen aus der Veräußerung von Sachvermögen	0,00	0,00	0,00	0,00	0,00
04	Einzahlungen aus der Veräußerung von Finanzvermögen	0,00	0,00	0,00	0,00	0,00
05	Einzahlung für sonstige Investitionstätigkeit	0,00	0,00	0,00	0,00	0,00
<b>06</b>	<b>Summe der Einzahlungen aus Investitionstätigkeit (Summe aus Nummer 1 bis 5)</b>	<b>0,00</b>	<b>0,00</b>	<b>0,00</b>	<b>0,00</b>	<b>0,00</b>
07	Auszahlungen für den Erwerb von Grundstücken und Gebäuden	0,00	0,00	0,00	0,00	0,00
08	Auszahlungen für Baumaßnahmen	1.027,15	0,00	0,00	0,00	0,00
09	Auszahlungen für den Erwerb von beweglichem Sachvermögen	0,00	0,00	0,00	0,00	0,00
10	Auszahlungen für den Erwerb von Finanzvermögen	0,00	0,00	0,00	0,00	0,00
11	Auszahlungen für Investitionsförderungsmaßnahmen	0,00	0,00	0,00	0,00	0,00
12	Auszahlungen für für den Erwerb von immateriellen Vermögensgegenständen	0,00	0,00	0,00	0,00	0,00
<b>13</b>	<b>Summe der Auszahlungen aus Investitionstätigkeit (Summe aus Nummer 7 bis 12)</b>	<b>1.027,15</b>	<b>0,00</b>	<b>0,00</b>	<b>0,00</b>	<b>0,00</b>
<b>14</b>	<b>Saldo aus Investitionstätigkeit (Saldo aus Nummer 6 und 13)</b>	<b>-1.027,15</b>	<b>0,00</b>	<b>0,00</b>	<b>0,00</b>	<b>0,00</b>
15	Aktivierete Eigenleistung	0,00	0,00	0,00	0,00	0,00
<b>16</b>	<b>Gesamtkosten der Maßnahme (Summe aus Nummer 13 und 15)</b>	<b>-1.027,15</b>	<b>0,00</b>	<b>0,00</b>	<b>0,00</b>	<b>0,00</b>

**Teilfinanzrechnung 2018****28.10****B. Nachweis einzelner Investitionsmaßnahmen**

Produktbereich: 28 Sonstige Kulturpflege  
 Produktgruppe: 28.10 Sonstige Kulturpflege

lfd. Nr.	Investitionsmaßnahmen oberhalb der festgesetzten Wertgrenze	Ergebnis 2017	Fortgeschriebener Ansatz 2018	Ergebnis 2018	Vergleich fortgeschriebener Ansatz/ Ergebnis 2018	Ermächtigungsübertragung
		1	2	3	4	5

Maßnahme: 1712702000

**Palais Adelman - Schließanlage Haustür**

in EUR						
1	2	3	4	5		
01	Einzahlungen aus Investitionszuwendungen	0,00	0,00	0,00	0,00	0,00
02	Einzahlungen aus Inverstitinsbeiträge u. ä. Entgelte für Investitionstätigkeit	0,00	0,00	0,00	0,00	0,00
03	Einzahlungen aus der Veräußerung von Sachvermögen	0,00	0,00	0,00	0,00	0,00
04	Einzahlungen aus der Veräußerung von Finanzvermögen	0,00	0,00	0,00	0,00	0,00
05	Einzahlung für sonstige Investitionstätigkeit	0,00	0,00	0,00	0,00	0,00
<b>06</b>	<b>Summe der Einzahlungen aus Investitionstätigkeit (Summe aus Nummer 1 bis 5)</b>	<b>0,00</b>	<b>0,00</b>	<b>0,00</b>	<b>0,00</b>	<b>0,00</b>
07	Auszahlungen für den Erwerb von Grundstücken und Gebäuden	0,00	0,00	0,00	0,00	0,00
08	Auszahlungen für Baumaßnahmen	0,00	0,00	0,00	0,00	1.500,00
09	Auszahlungen für den Erwerb von beweglichem Sachvermögen	0,00	0,00	0,00	0,00	0,00
10	Auszahlungen für den Erwerb von Finanzvermögen	0,00	0,00	0,00	0,00	0,00
11	Auszahlungen für Investitionsförderungsmaßnahmen	0,00	0,00	0,00	0,00	0,00
12	Auszahlungen für für den Erwerb von immateriellen Vermögensgegenständen	0,00	0,00	0,00	0,00	0,00
<b>13</b>	<b>Summe der Auszahlungen aus Investitionstätigkeit (Summe aus Nummer 7 bis 12)</b>	<b>0,00</b>	<b>0,00</b>	<b>0,00</b>	<b>0,00</b>	<b>1.500,00</b>
<b>14</b>	<b>Saldo aus Investitionstätigkeit (Saldo aus Nummer 6 und 13)</b>	<b>0,00</b>	<b>0,00</b>	<b>0,00</b>	<b>0,00</b>	<b>-1.500,00</b>
15	Aktivierete Eigenleistung	0,00	0,00	0,00	0,00	0,00
<b>16</b>	<b>Gesamtkosten der Maßnahme (Summe aus Nummer 13 und 15)</b>	<b>0,00</b>	<b>0,00</b>	<b>0,00</b>	<b>0,00</b>	<b>-1.500,00</b>

Maßnahme: 1812701000

**Zuschuss Theatermenschen - Bühne**

Die Stadt trägt ca. 1/3 der Kosten, dafür kann sie die Bühne auf dem Schloss nutzen, z. B. für die Heimattage.

01	Einzahlungen aus Investitionszuwendungen	0,00	0,00	0,00	0,00	0,00
02	Einzahlungen aus Inverstitinsbeiträge u. ä. Entgelte für Investitionstätigkeit	0,00	0,00	0,00	0,00	0,00
03	Einzahlungen aus der Veräußerung von Sachvermögen	0,00	0,00	0,00	0,00	0,00
04	Einzahlungen aus der Veräußerung von Finanzvermögen	0,00	0,00	0,00	0,00	0,00
05	Einzahlung für sonstige Investitionstätigkeit	0,00	0,00	0,00	0,00	0,00
<b>06</b>	<b>Summe der Einzahlungen aus Investitionstätigkeit (Summe aus Nummer 1 bis 5)</b>	<b>0,00</b>	<b>0,00</b>	<b>0,00</b>	<b>0,00</b>	<b>0,00</b>
07	Auszahlungen für den Erwerb von Grundstücken und Gebäuden	0,00	0,00	0,00	0,00	0,00
08	Auszahlungen für Baumaßnahmen	0,00	0,00	0,00	0,00	0,00
09	Auszahlungen für den Erwerb von beweglichem Sachvermögen	0,00	0,00	0,00	0,00	0,00
10	Auszahlungen für den Erwerb von Finanzvermögen	0,00	0,00	0,00	0,00	0,00
11	Auszahlungen für Investitionsförderungsmaßnahmen	0,00	7.000,00	7.000,00	0,00	0,00
12	Auszahlungen für für den Erwerb von immateriellen Vermögensgegenständen	0,00	0,00	0,00	0,00	0,00
<b>13</b>	<b>Summe der Auszahlungen aus Investitionstätigkeit (Summe aus Nummer 7 bis 12)</b>	<b>0,00</b>	<b>7.000,00</b>	<b>7.000,00</b>	<b>0,00</b>	<b>0,00</b>
<b>14</b>	<b>Saldo aus Investitionstätigkeit (Saldo aus Nummer 6 und 13)</b>	<b>0,00</b>	<b>-7.000,00</b>	<b>-7.000,00</b>	<b>0,00</b>	<b>0,00</b>
15	Aktivierete Eigenleistung	0,00	0,00	0,00	0,00	0,00
<b>16</b>	<b>Gesamtkosten der Maßnahme (Summe aus Nummer 13 und 15)</b>	<b>0,00</b>	<b>-7.000,00</b>	<b>-7.000,00</b>	<b>0,00</b>	<b>0,00</b>

**Teilfinanzrechnung 2018****28.10****B. Nachweis einzelner Investitionsmaßnahmen**

Produktbereich: 28 Sonstige Kulturpflege  
 Produktgruppe: 28.10 Sonstige Kulturpflege

Ifd. Nr.	Investitionsmaßnahmen oberhalb der festgesetzten Wertgrenze	Ergebnis 2017	Fortgeschriebener Ansatz 2018	Ergebnis 2018	Vergleich fortgeschriebener Ansatz/ Ergebnis 2018	Ermächtigungsübertragung
		in EUR				
		1	2	3	4	5

**Maßnahme: 1812702000****Stolpersteine**

fortlaufendes Projekt, jedes Jahr werden Steine beantragt

01	Einzahlungen aus Investitionszuwendungen	0,00	0,00	0,00	0,00	0,00
02	Einzahlungen aus Investitionsbeiträge u. ä. Entgelte für Investitionstätigkeit	0,00	0,00	0,00	0,00	0,00
03	Einzahlungen aus der Veräußerung von Sachvermögen	0,00	0,00	0,00	0,00	0,00
04	Einzahlungen aus der Veräußerung von Finanzvermögen	0,00	0,00	0,00	0,00	0,00
05	Einzahlung für sonstige Investitionstätigkeit	0,00	0,00	0,00	0,00	0,00
<b>06</b>	<b>Summe der Einzahlungen aus Investitionstätigkeit (Summe aus Nummer 1 bis 5)</b>	<b>0,00</b>	<b>0,00</b>	<b>0,00</b>	<b>0,00</b>	<b>0,00</b>
07	Auszahlungen für den Erwerb von Grundstücken und Gebäuden	0,00	0,00	0,00	0,00	0,00
08	Auszahlungen für Baumaßnahmen	0,00	3.000,00	0,00	-3.000,00	0,00
09	Auszahlungen für den Erwerb von beweglichem Sachvermögen	0,00	0,00	0,00	0,00	0,00
10	Auszahlungen für den Erwerb von Finanzvermögen	0,00	0,00	0,00	0,00	0,00
11	Auszahlungen für Investitionsförderungsmaßnahmen	0,00	0,00	0,00	0,00	0,00
12	Auszahlungen für den Erwerb von immateriellen Vermögensgegenständen	0,00	0,00	0,00	0,00	0,00
<b>13</b>	<b>Summe der Auszahlungen aus Investitionstätigkeit (Summe aus Nummer 7 bis 12)</b>	<b>0,00</b>	<b>3.000,00</b>	<b>0,00</b>	<b>-3.000,00</b>	<b>0,00</b>
<b>14</b>	<b>Saldo aus Investitionstätigkeit (Saldo aus Nummer 6 und 13)</b>	<b>0,00</b>	<b>-3.000,00</b>	<b>0,00</b>	<b>3.000,00</b>	<b>0,00</b>
15	Aktivierter Eigenleistung	0,00	0,00	0,00	0,00	0,00
<b>16</b>	<b>Gesamtkosten der Maßnahme (Summe aus Nummer 13 und 15)</b>	<b>0,00</b>	<b>-3.000,00</b>	<b>0,00</b>	<b>3.000,00</b>	<b>0,00</b>

# Produktgruppe

**31.40**

<b>Produktbereich</b>	<b>31</b>	Soziale Hilfen
<b>Produktgruppe</b>	<b>31.40</b>	Soziale Einrichtungen

**verantwortlich**

Ordnungsamt

**Beschreibung**

Betreuung und Bereitstellung von sozialen Einrichtungen für Wohnungslose und Asylbewerber

**Produkt**

31.40.01	Verwaltung und Betrieb von Unterkünften und Einrichtungen (inkl. Betreuung)
31.40.05	Soziale Einrichtungen für Wohnungslose
31.40.07	Soziale Einrichtungen für Flüchtlinge und Asylbewerber/-innen und Asylberechtigte (Anschlussunterbringung durch Städte und Gemeinden)
31.40.09	Soziale Einrichtungen



**Teilergebnisrechnung 2018****31.40**

Produktbereich: 31 Soziale Hilfen  
 Produktgruppe: 31.40 Soziale Einrichtungen

Ifd. Nr.	Ertrags- und Aufwandsarten	Ergebnis 2017	Fortgeschriebener Ansatz 2018	Ergebnis 2018	Vergleich fortgeschriebener Ansatz /Ist 2018	Ermächtigungsübertragung
		in EUR				
		1	2	3	4	5
01	Steuern und ähnliche Abgaben	0,00	0,00	0,00	0,00	0,00
02	Zuweisungen und Zuwendungen, Umlagen	0,00	0,00	0,00	0,00	0,00
03	Aufgelöste Investitionszuwendungen und -beiträge	0,00	0,00	0,00	0,00	0,00
04	Sonstige Transfererträge	0,00	0,00	0,00	0,00	0,00
05	Entgelte für öffentliche Leistungen oder Einrichtungen	0,00	0,00	0,00	0,00	0,00
06	Sonstige privatrechtliche Leistungsentgelte	153.227,51	151.680,00	173.983,54	22.303,54	0,00
07	Kostenerstattungen und Kostenumlagen	0,00	0,00	0,00	0,00	0,00
08	Zinsen und ähnliche Erträge	0,00	0,00	0,00	0,00	0,00
09	Aktiviere Eigenleistungen und Bestandsveränderungen	0,00	0,00	0,00	0,00	0,00
10	Sonstige ordentliche Erträge	0,00	0,00	0,00	0,00	0,00
<b>11</b>	<b>Anteilige ordentliche Erträge (Summe aus Nummer 1 bis 10)</b>	<b>153.227,51</b>	<b>151.680,00</b>	<b>173.983,54</b>	<b>22.303,54</b>	<b>0,00</b>
12	Personalaufwendungen	1.861,30	1.891,00	8.967,87	7.076,87	0,00
13	Versorgungsaufwendungen	0,00	0,00	0,00	0,00	0,00
14	Aufwendungen für Sach- und Dienstleistungen	0,00	0,00	0,00	0,00	0,00
15	Abschreibungen	0,00	0,00	0,00	0,00	0,00
16	Zinsen und ähnliche Aufwendungen	0,00	0,00	0,00	0,00	0,00
17	Transferaufwendungen	0,00	0,00	0,00	0,00	0,00
18	Sonstige ordentliche Aufwendungen	1.576,79	5.500,00	1.635,65	-3.864,35	0,00
<b>19</b>	<b>Anteilige ordentliche Aufwendungen (Summe aus Nummer 12 bis 18)</b>	<b>3.438,09</b>	<b>7.391,00</b>	<b>10.603,52</b>	<b>3.212,52</b>	<b>0,00</b>
<b>20</b>	<b>Anteiliges ordentliches Ergebnis (Saldo aus Nummer 11 und 19)</b>	<b>149.789,42</b>	<b>144.289,00</b>	<b>163.380,02</b>	<b>19.091,02</b>	<b>0,00</b>
21	Erträge aus internen Leistungen	0,00	0,00	0,00	0,00	0,00
22	Aufwendungen für internen Leistungen	213.538,19	239.300,00	190.601,93	-48.698,07	0,00
23	kalkulatorische Kosten	0,00	0,00	0,00	0,00	0,00
<b>24</b>	<b>Kalkulatorisches Ergebnis (Saldo aus Nummer 21 und 23)</b>	<b>-213.538,19</b>	<b>-239.300,00</b>	<b>-190.601,93</b>	<b>48.698,07</b>	<b>0,00</b>
<b>25</b>	<b>Nettoressourcenbedarf/-überschuss (Summe aus Nummer 20 und 24)</b>	<b>-63.748,77</b>	<b>-95.011,00</b>	<b>-27.221,91</b>	<b>67.789,09</b>	<b>0,00</b>

**Teilfinanzrechnung mit Planvergleich 2018****31.40****Teil A**

Produktbereich: 31 Soziale Hilfen  
 Produktgruppe: 31.40 Soziale Einrichtungen

Ifd. Nr.	Einzahlungs- und Auszahlungsarten	Ergebnis 2017	Fortgeschriebener Ansatz	Ergebnis	Vergleich fortgeschriebener Ansatz/ Ergebnis	Ermächtigungsübertragung
		in EUR				
		1	2	3	4	5
01	+ Summe der Einzahlungen aus laufender Verwaltungstätigkeit (ohne außerordentliche zahlungswirksame Erträge aus Vermögensveräußerung)	247.547,86	303.360,00	296.742,12	-6.617,88	0,00
02	- Summe der Auszahlungen aus laufender Verwaltungstätigkeit	6.876,18	14.782,00	21.207,04	6.425,04	0,00
<b>03</b>	<b>= Anteiliger Zahlungsmittelüberschuss/-bedarf aus laufender Verwaltungstätigkeit (Saldo aus Nummer 1 und 2)</b>	<b>240.671,68</b>	<b>288.578,00</b>	<b>275.535,08</b>	<b>-13.042,92</b>	<b>0,00</b>
04	+ Einzahlungen aus Investitionszuwendungen	0,00	0,00	0,00	0,00	0,00
05	+ Einzahlungen aus Investitionsbeiträgen und ähnlichen Entgelten für Investitionstätigkeit	0,00	0,00	0,00	0,00	0,00
06	+ Einzahlungen aus der Veräußerung von Sachvermögen	0,00	0,00	0,00	0,00	0,00
07	+ Einzahlungen aus der Veräußerung von Finanzvermögen	0,00	0,00	0,00	0,00	0,00
08	+ Einzahlungen für sonstige Investitionen	0,00	0,00	0,00	0,00	0,00
<b>09</b>	<b>= Summe der Einzahlungen aus Investitionstätigkeit (Summe aus Nummer 4 bis 8)</b>	<b>0,00</b>	<b>0,00</b>	<b>0,00</b>	<b>0,00</b>	<b>0,00</b>
10	- Auszahlungen für den Erwerb von Grundstücken und Gebäuden	0,00	0,00	0,00	0,00	0,00
11	- Auszahlungen für Baumaßnahmen	0,00	0,00	0,00	0,00	0,00
12	- Auszahlungen für den Erwerb von beweglichem Sachvermögen	0,00	0,00	0,00	0,00	0,00
13	- Auszahlungen für den Erwerb von Finanzvermögen	0,00	0,00	0,00	0,00	0,00
14	- Auszahlungen für Investitionsförderungsmaßnahmen	0,00	0,00	0,00	0,00	0,00
15	- Auszahlungen für den Erwerb von immateriellen Vermögensgegenständen	0,00	0,00	0,00	0,00	0,00
<b>16</b>	<b>= Summe der Auszahlungen aus Investitionstätigkeit (Summe aus Nummer 10 bis 15)</b>	<b>0,00</b>	<b>0,00</b>	<b>0,00</b>	<b>0,00</b>	<b>0,00</b>
<b>17</b>	<b>= Anteiliger Finanzierungsmittelüberschuss/-bedarf aus Investitionstätigkeit (Saldo aus Nummer 9 und 16)</b>	<b>0,00</b>	<b>0,00</b>	<b>0,00</b>	<b>0,00</b>	<b>0,00</b>
<b>18</b>	<b>= Anteiliger Finanzierungsmittelüberschuss/-bedarf (Summe aus Nummer 3 und 17)</b>	<b>240.671,68</b>	<b>288.578,00</b>	<b>275.535,08</b>	<b>-13.042,92</b>	<b>0,00</b>

**Produktgruppe****31.80**

<b>Produktbereich</b>	<b>31</b>	Soziale Hilfen
<b>Produktgruppe</b>	<b>31.80</b>	Sonstige Soziale Hilfen und Leistungen

**verantwortlich**

Ordnungsamt, Amt für Bildung und Soziales

**Beschreibung**

- Gewährung von einkommensabhängigem Wohngeld als Miet- und Lastenzuschuss
- Gewährung von sozialen Vergünstigungen, z.B. Städtischer Familienpass, Landesfamilienpass, Betreuungsgutschein der Stadt Ellwangen
- Vermittlung von Spenden und Stiftungsmitteln

**Produkt**

- 31.80.01 Gewährung von Wohngeld
- 31.80.02 Soziale Vergünstigungen und Sozialpässe
- 31.80.10 Betreuung und Förderung der Integration von Flüchtlingen, Asylbewerber/-innen und Asylberechtigten einschl. Koordination dieser Aufgaben

**Teilergebnisrechnung 2018****31.80**

Produktbereich: 31  
 Produktgruppe: 31.80

Soziale Hilfen  
 Sonstige Soziale Hilfen und Leistungen

Ifd. Nr.	Ertrags- und Aufwandsarten	Ergebnis 2017	Fortgeschriebener Ansatz 2018	Ergebnis 2018	Vergleich fortgeschriebener Ansatz /Ist 2018	Ermächtigungsübertragung
		in EUR				
		1	2	3	4	5
01	Steuern und ähnliche Abgaben	0,00	0,00	0,00	0,00	0,00
02	Zuweisungen und Zuwendungen, Umlagen	0,00	0,00	0,00	0,00	0,00
03	Aufgelöste Investitionszuwendungen und -beiträge	0,00	0,00	0,00	0,00	0,00
04	Sonstige Transfererträge	0,00	0,00	0,00	0,00	0,00
05	Entgelte für öffentliche Leistungen oder Einrichtungen	0,00	0,00	0,00	0,00	0,00
06	Sonstige privatrechtliche Leistungsentgelte	0,00	0,00	0,00	0,00	0,00
07	Kostenerstattungen und Kostenumlagen	833,16	0,00	811,74	811,74	0,00
08	Zinsen und ähnliche Erträge	0,00	0,00	0,00	0,00	0,00
09	Aktiviere Eigenleistungen und Bestandsveränderungen	0,00	0,00	0,00	0,00	0,00
10	Sonstige ordentliche Erträge	0,00	0,00	0,00	0,00	0,00
<b>11</b>	<b>Anteilige ordentliche Erträge (Summe aus Nummer 1 bis 10)</b>	<b>833,16</b>	<b>0,00</b>	<b>811,74</b>	<b>811,74</b>	<b>0,00</b>
12	Personalaufwendungen	104.992,11	107.579,00	108.124,51	545,51	0,00
13	Versorgungsaufwendungen	0,00	0,00	0,00	0,00	0,00
14	Aufwendungen für Sach- und Dienstleistungen	1.132,18	2.400,00	2.378,29	-21,71	0,00
15	Abschreibungen	0,00	0,00	0,00	0,00	0,00
16	Zinsen und ähnliche Aufwendungen	0,00	0,00	0,00	0,00	0,00
17	Transferaufwendungen	0,00	0,00	0,00	0,00	0,00
18	Sonstige ordentliche Aufwendungen	35.660,16	40.290,00	36.573,75	-3.716,25	0,00
<b>19</b>	<b>Anteilige ordentliche Aufwendungen (Summe aus Nummer 12 bis 18)</b>	<b>141.784,45</b>	<b>150.269,00</b>	<b>147.076,55</b>	<b>-3.192,45</b>	<b>0,00</b>
<b>20</b>	<b>Anteiliges ordentliches Ergebnis (Saldo aus Nummer 11 und 19)</b>	<b>-140.951,29</b>	<b>-150.269,00</b>	<b>-146.264,81</b>	<b>4.004,19</b>	<b>0,00</b>
21	Erträge aus internen Leistungen	0,00	0,00	0,00	0,00	0,00
22	Aufwendungen für internen Leistungen	0,00	0,00	0,00	0,00	0,00
23	kalkulatorische Kosten	0,00	0,00	0,00	0,00	0,00
<b>24</b>	<b>Kalkulatorisches Ergebnis (Saldo aus Nummer 21 und 23)</b>	<b>0,00</b>	<b>0,00</b>	<b>0,00</b>	<b>0,00</b>	<b>0,00</b>
<b>25</b>	<b>Nettoressourcenbedarf/-überschuss (Summe aus Nummer 20 und 24)</b>	<b>-140.951,29</b>	<b>-150.269,00</b>	<b>-146.264,81</b>	<b>4.004,19</b>	<b>0,00</b>

**Teilfinanzrechnung mit Planvergleich 2018****31.80****Teil A**

**Produktbereich:** 31 Soziale Hilfen  
**Produktgruppe:** 31.80 Sonstige Soziale Hilfen und Leistungen

Ifd. Nr.	Einzahlungs- und Auszahlungsarten	Ergebnis 2017	Fortgeschriebener Ansatz	Ergebnis	Vergleich fortgeschriebener Ansatz/ Ergebnis	Ermächtigungsübertragung
		in EUR				
		1	2	3	4	5
01	+ Summe der Einzahlungen aus laufender Verwaltungstätigkeit (ohne außerordentliche zahlungswirksame Erträge aus Vermögensveräußerung)	1.666,32	0,00	1.623,48	1.623,48	0,00
02	- Summe der Auszahlungen aus laufender Verwaltungstätigkeit	283.568,90	300.538,00	287.289,20	-13.248,80	0,00
<b>03</b>	<b>= Anteiliger Zahlungsmittelüberschuss/-bedarf aus laufender Verwaltungstätigkeit (Saldo aus Nummer 1 und 2)</b>	<b>-281.902,58</b>	<b>-300.538,00</b>	<b>-285.665,72</b>	<b>14.872,28</b>	<b>0,00</b>
04	+ Einzahlungen aus Investitionszuwendungen	0,00	0,00	0,00	0,00	0,00
05	+ Einzahlungen aus Investitionsbeiträgen und ähnlichen Entgelten für Investitionstätigkeit	0,00	0,00	0,00	0,00	0,00
06	+ Einzahlungen aus der Veräußerung von Sachvermögen	0,00	0,00	0,00	0,00	0,00
07	+ Einzahlungen aus der Veräußerung von Finanzvermögen	0,00	0,00	0,00	0,00	0,00
08	+ Einzahlungen für sonstige Investitionen	0,00	0,00	0,00	0,00	0,00
<b>09</b>	<b>= Summe der Einzahlungen aus Investitionstätigkeit (Summe aus Nummer 4 bis 8)</b>	<b>0,00</b>	<b>0,00</b>	<b>0,00</b>	<b>0,00</b>	<b>0,00</b>
10	- Auszahlungen für den Erwerb von Grundstücken und Gebäuden	0,00	0,00	0,00	0,00	0,00
11	- Auszahlungen für Baumaßnahmen	0,00	0,00	0,00	0,00	0,00
12	- Auszahlungen für den Erwerb von beweglichem Sachvermögen	0,00	0,00	0,00	0,00	0,00
13	- Auszahlungen für den Erwerb von Finanzvermögen	0,00	0,00	0,00	0,00	0,00
14	- Auszahlungen für Investitionsförderungsmaßnahmen	0,00	0,00	0,00	0,00	0,00
15	- Auszahlungen für den Erwerb von immateriellen Vermögensgegenständen	0,00	0,00	0,00	0,00	0,00
<b>16</b>	<b>= Summe der Auszahlungen aus Investitionstätigkeit (Summe aus Nummer 10 bis 15)</b>	<b>0,00</b>	<b>0,00</b>	<b>0,00</b>	<b>0,00</b>	<b>0,00</b>
<b>17</b>	<b>= Anteiliger Finanzierungsmittelüberschuss/-bedarf aus Investitionstätigkeit (Saldo aus Nummer 9 und 16)</b>	<b>0,00</b>	<b>0,00</b>	<b>0,00</b>	<b>0,00</b>	<b>0,00</b>
<b>18</b>	<b>= Anteiliger Finanzierungsmittelüberschuss/-bedarf (Summe aus Nummer 3 und 17)</b>	<b>-281.902,58</b>	<b>-300.538,00</b>	<b>-285.665,72</b>	<b>14.872,28</b>	<b>0,00</b>

# Produktgruppe

**36.20**

<b>Produktbereich</b>	<b>36</b>	Kinder-, Jugend- und Familienhilfe
<b>Produktgruppe</b>	<b>36.20</b>	Allgemeine Förderung junger Menschen

**verantwortlich**

Amt für Bildung und Soziales

**Beschreibung**

- Jugendsozialarbeit
- Förderung der Entwicklung junger Menschen durch Angebote der Kinder- und Jugendarbeit öffentlicher Träger, Verbände und anderer freier Träger nach §§ 11, 12, 14 SGB VIII
- Kinder- und Jugendschutzes ist jedoch darüber hinaus in allen Produkten und Leistungen der Kinder- und Jugendhilfe immanent.
- Förderung der verbandlichen Kinder- und Jugendarbeit (Aufwendungen siehe Produkt 36.20.04)
- Organisation des Kinderfestes
- Beteiligung und Interessenvertretung von Kindern und Jugendlichen
- Unterstützung von Kindern und Jugendlichen bei der Wahrnehmung ihrer Interessen,
- Förderung der Partizipation von Kindern und Jugendlichen und Schaffung verbindlicher Strukturen in der Kinder- und Jugendhilfe, in der Kommunalverwaltung und Kommunalpolitik
- Förderung von jungen Menschen, die zum Ausgleich sozialer Benachteiligungen oder zur Überwindung individueller Beeinträchtigungen in erhöhtem Maße auf Unterstützung angewiesen sind nach § 13 SGB VIII. Im Rahmen der Jugendhilfe werden ihnen lebensweltbezogene und lebenslageorientierte sozialpädagogische Hilfen angeboten, die ihre schulische und berufliche Ausbildung, Eingliederung in die Arbeitswelt und ihre soziale Integration fördern. Dazu werden ihnen bei Bedarf Unterhaltssicherung und Krankenhilfe angeboten. Jugendberufshilfe ist ausbildungs- und beschäftigungsorientiert.
- Mobile Jugendarbeit ist ein niederschwelliges Kontakt- und Hilfsangebot.
- Jugend- und Kulturzentrum Ellwangen

Hinweis: Die vollständigen Produktbeschreibungen zu allen enthaltenen Produkten sind im Produktplan Ellwangen zu finden.

**Produkt**

36.20.01	Kinder- und Jugendarbeit
36.20.02	Jugendsozialarbeit
36.20.04	Einrichtungen der Jugendarbeit

**Teilergebnisrechnung 2018****36.20**

Produktbereich: 36  
 Produktgruppe: 36.20

Kinder-, Jugend- und Familienhilfe  
 Allgemeine Förderung junger Menschen

Ifd. Nr.	Ertrags- und Aufwandsarten	Ergebnis 2017	Fortgeschriebener Ansatz 2018	Ergebnis 2018	Vergleich fortgeschriebener Ansatz /Ist 2018	Ermächtigungsübertragung
		in EUR				
		1	2	3	4	5
01	Steuern und ähnliche Abgaben	0,00	0,00	0,00	0,00	0,00
02	Zuweisungen und Zuwendungen, Umlagen	11.000,00	11.000,00	11.000,00	0,00	0,00
03	Aufgelöste Investitionszuwendungen und -beiträge	0,00	0,00	0,00	0,00	0,00
04	Sonstige Transfererträge	0,00	0,00	0,00	0,00	0,00
05	Entgelte für öffentliche Leistungen oder Einrichtungen	0,00	0,00	0,00	0,00	0,00
06	Sonstige privatrechtliche Leistungsentgelte	4.545,62	800,00	691,40	-108,60	0,00
07	Kostenerstattungen und Kostenumlagen	1.206,96	0,00	999,04	999,04	0,00
08	Zinsen und ähnliche Erträge	0,00	0,00	0,00	0,00	0,00
09	Aktiviere Eigenleistungen und Bestandsveränderungen	0,00	0,00	0,00	0,00	0,00
10	Sonstige ordentliche Erträge	0,00	0,00	0,00	0,00	0,00
<b>11</b>	<b>Anteilige ordentliche Erträge (Summe aus Nummer 1 bis 10)</b>	<b>16.752,58</b>	<b>11.800,00</b>	<b>12.690,44</b>	<b>890,44</b>	<b>0,00</b>
12	Personalaufwendungen	358.359,28	362.382,00	352.753,48	-9.628,52	0,00
13	Versorgungsaufwendungen	0,00	0,00	0,00	0,00	0,00
14	Aufwendungen für Sach- und Dienstleistungen	66.388,59	103.300,00	53.100,54	-50.199,46	0,00
15	Abschreibungen	0,00	0,00	0,00	0,00	0,00
16	Zinsen und ähnliche Aufwendungen	0,00	0,00	0,00	0,00	0,00
17	Transferaufwendungen	68.124,58	59.750,00	60.475,37	725,37	0,00
18	Sonstige ordentliche Aufwendungen	3.811,76	20.480,00	12.446,68	-8.033,32	0,00
<b>19</b>	<b>Anteilige ordentliche Aufwendungen (Summe aus Nummer 12 bis 18)</b>	<b>496.684,21</b>	<b>545.912,00</b>	<b>478.776,07</b>	<b>-67.135,93</b>	<b>0,00</b>
<b>20</b>	<b>Anteiliges ordentliches Ergebnis (Saldo aus Nummer 11 und 19)</b>	<b>-479.931,63</b>	<b>-534.112,00</b>	<b>-466.085,63</b>	<b>68.026,37</b>	<b>0,00</b>
21	Erträge aus internen Leistungen	1.350,00	1.500,00	1.750,00	250,00	0,00
22	Aufwendungen für internen Leistungen	23.784,16	69.750,00	21.091,22	-48.658,78	0,00
23	kalkulatorische Kosten	0,00	0,00	0,00	0,00	0,00
<b>24</b>	<b>Kalkulatorisches Ergebnis (Saldo aus Nummer 21 und 23)</b>	<b>-22.434,16</b>	<b>-68.250,00</b>	<b>-19.341,22</b>	<b>48.908,78</b>	<b>0,00</b>
<b>25</b>	<b>Nettoressourcenbedarf/-überschuss (Summe aus Nummer 20 und 24)</b>	<b>-502.365,79</b>	<b>-602.362,00</b>	<b>-485.426,85</b>	<b>116.935,15</b>	<b>0,00</b>

**Teilfinanzrechnung mit Planvergleich 2018****36.20****Teil A**

**Produktbereich:** 36 Kinder-, Jugend- und Familienhilfe  
**Produktgruppe:** 36.20 Allgemeine Förderung junger Menschen

Ifd. Nr.	Einzahlungs- und Auszahlungsarten	Ergebnis 2017	Fortgeschriebener Ansatz	Ergebnis	Vergleich fortgeschriebener Ansatz/ Ergebnis	Ermächtigungsübertragung
		in EUR				
		1	2	3	4	5
01	+ Summe der Einzahlungen aus laufender Verwaltungstätigkeit (ohne außerordentliche zahlungswirksame Erträge aus Vermögensveräußerung)	26.708,52	23.600,00	23.723,08	123,08	0,00
02	- Summe der Auszahlungen aus laufender Verwaltungstätigkeit	968.101,00	1.091.824,00	946.946,16	-144.877,84	0,00
<b>03</b>	<b>= Anteiliger Zahlungsmittelüberschuss/-bedarf aus laufender Verwaltungstätigkeit (Saldo aus Nummer 1 und 2)</b>	<b>-941.392,48</b>	<b>-1.068.224,00</b>	<b>-923.223,08</b>	<b>145.000,92</b>	<b>0,00</b>
04	+ Einzahlungen aus Investitionszuwendungen	0,00	0,00	0,00	0,00	0,00
05	+ Einzahlungen aus Investitionsbeiträgen und ähnlichen Entgelten für Investitionstätigkeit	0,00	0,00	0,00	0,00	0,00
06	+ Einzahlungen aus der Veräußerung von Sachvermögen	0,00	0,00	0,00	0,00	0,00
07	+ Einzahlungen aus der Veräußerung von Finanzvermögen	0,00	0,00	0,00	0,00	0,00
08	+ Einzahlungen für sonstige Investitionen	0,00	0,00	0,00	0,00	0,00
<b>09</b>	<b>= Summe der Einzahlungen aus Investitionstätigkeit (Summe aus Nummer 4 bis 8)</b>	<b>0,00</b>	<b>0,00</b>	<b>0,00</b>	<b>0,00</b>	<b>0,00</b>
10	- Auszahlungen für den Erwerb von Grundstücken und Gebäuden	0,00	0,00	0,00	0,00	0,00
11	- Auszahlungen für Baumaßnahmen	0,00	0,00	0,00	0,00	0,00
12	- Auszahlungen für den Erwerb von beweglichem Sachvermögen	0,00	0,00	0,00	0,00	0,00
13	- Auszahlungen für den Erwerb von Finanzvermögen	0,00	0,00	0,00	0,00	0,00
14	- Auszahlungen für Investitionsförderungsmaßnahmen	0,00	0,00	0,00	0,00	0,00
15	- Auszahlungen für den Erwerb von immateriellen Vermögensgegenständen	0,00	0,00	0,00	0,00	0,00
<b>16</b>	<b>= Summe der Auszahlungen aus Investitionstätigkeit (Summe aus Nummer 10 bis 15)</b>	<b>0,00</b>	<b>0,00</b>	<b>0,00</b>	<b>0,00</b>	<b>0,00</b>
<b>17</b>	<b>= Anteiliger Finanzierungsmittelüberschuss/-bedarf aus Investitionstätigkeit (Saldo aus Nummer 9 und 16)</b>	<b>0,00</b>	<b>0,00</b>	<b>0,00</b>	<b>0,00</b>	<b>0,00</b>
<b>18</b>	<b>= Anteiliger Finanzierungsmittelüberschuss/-bedarf (Summe aus Nummer 3 und 17)</b>	<b>-941.392,48</b>	<b>-1.068.224,00</b>	<b>-923.223,08</b>	<b>145.000,92</b>	<b>0,00</b>



# Produktgruppe

**36.30**

<b>Produktbereich</b>	<b>36</b>	Kinder-, Jugend- und Familienhilfe
<b>Produktgruppe</b>	<b>36.30</b>	Hilfen für junge Menschen und Familien

**verantwortlich**

Amt für Bildung und Soziales

**Beschreibung**

- Sozial- und Lebensberatung und Beratung vor Inanspruchnahme von HzE
- Einrichtungen für Hilfen für junge Menschen und ihre Familien
- Kooperation und Vernetzung erreichen und weiterentwickeln, insbesondere zwischen Trägern der Jugendhilfe und Sozialhilfe und anderen vgl. § 80 SGB VIII, § 81 SGB VIII
- Unterstützung von Selbsthilfe, bürgerschaftlichem Engagement und ehrenamtlicher Arbeit, Erschließung von Ressourcen im Jugendhilfebereich
- Unterstützung und Initiierung von wohngebietsbezogenen Arbeitsgemeinschaften und Regionalkonferenzen
- Wahrnehmen sozialer und struktureller Entwicklungen im Gemeinwesen
- Initiierung/Durchführung von Projekten und Regelangeboten zu sozialen Problemen im Gemeinwesen
- Beratung und Vermittlung bei Konflikten zwischen sozialen Gruppen

Hinweis: Die vollständigen Produktbeschreibungen zu allen enthaltenen Produkten sind im Produktplan Ellwangen zu finden.

**Produkt**

36.30.01 Sozial- und Lebensberatung

**Teilergebnisrechnung 2018****36.30**

**Produktbereich:** 36  
**Produktgruppe:** 36.30

Kinder-, Jugend- und Familienhilfe  
 Hilfen für junge Menschen und Familien

Ifd. Nr.	Ertrags- und Aufwandsarten	Ergebnis 2017	Fortgeschriebener Ansatz 2018	Ergebnis 2018	Vergleich fortgeschriebener Ansatz /Ist 2018	Ermächtigungsübertragung
		in EUR				
		1	2	3	4	5
01	Steuern und ähnliche Abgaben	0,00	0,00	0,00	0,00	0,00
02	Zuweisungen und Zuwendungen, Umlagen	0,00	0,00	0,00	0,00	0,00
03	Aufgelöste Investitionszuwendungen und -beiträge	0,00	0,00	0,00	0,00	0,00
04	Sonstige Transfererträge	0,00	0,00	0,00	0,00	0,00
05	Entgelte für öffentliche Leistungen oder Einrichtungen	0,00	0,00	0,00	0,00	0,00
06	Sonstige privatrechtliche Leistungsentgelte	350,00	350,00	350,00	0,00	0,00
07	Kostenerstattungen und Kostenumlagen	438,50	0,00	427,22	427,22	0,00
08	Zinsen und ähnliche Erträge	0,00	0,00	0,00	0,00	0,00
09	Aktiviere Eigenleistungen und Bestandsveränderungen	0,00	0,00	0,00	0,00	0,00
10	Sonstige ordentliche Erträge	0,00	0,00	0,00	0,00	0,00
<b>11</b>	<b>Anteilige ordentliche Erträge (Summe aus Nummer 1 bis 10)</b>	<b>788,50</b>	<b>350,00</b>	<b>777,22</b>	<b>427,22</b>	<b>0,00</b>
12	Personalaufwendungen	42.033,00	43.022,00	44.069,31	1.047,31	0,00
13	Versorgungsaufwendungen	0,00	0,00	0,00	0,00	0,00
14	Aufwendungen für Sach- und Dienstleistungen	0,00	200,00	0,00	-200,00	0,00
15	Abschreibungen	0,00	0,00	0,00	0,00	0,00
16	Zinsen und ähnliche Aufwendungen	0,00	0,00	0,00	0,00	0,00
17	Transferaufwendungen	26.642,30	46.725,00	23.069,24	-23.655,76	0,00
18	Sonstige ordentliche Aufwendungen	5.828,57	6.070,00	4.767,83	-1.302,17	0,00
<b>19</b>	<b>Anteilige ordentliche Aufwendungen (Summe aus Nummer 12 bis 18)</b>	<b>74.503,87</b>	<b>96.017,00</b>	<b>71.906,38</b>	<b>-24.110,62</b>	<b>0,00</b>
<b>20</b>	<b>Anteiliges ordentliches Ergebnis (Saldo aus Nummer 11 und 19)</b>	<b>-73.715,37</b>	<b>-95.667,00</b>	<b>-71.129,16</b>	<b>24.537,84</b>	<b>0,00</b>
21	Erträge aus internen Leistungen	0,00	0,00	0,00	0,00	0,00
22	Aufwendungen für internen Leistungen	10.892,79	11.900,00	10.720,64	-1.179,36	0,00
23	kalkulatorische Kosten	0,00	0,00	0,00	0,00	0,00
<b>24</b>	<b>Kalkulatorisches Ergebnis (Saldo aus Nummer 21 und 23)</b>	<b>-10.892,79</b>	<b>-11.900,00</b>	<b>-10.720,64</b>	<b>1.179,36</b>	<b>0,00</b>
<b>25</b>	<b>Nettoressourcenbedarf/-überschuss (Summe aus Nummer 20 und 24)</b>	<b>-84.608,16</b>	<b>-107.567,00</b>	<b>-81.849,80</b>	<b>25.717,20</b>	<b>0,00</b>

**Teilfinanzrechnung mit Planvergleich 2018****36.30****Teil A**

**Produktbereich:** 36 Kinder-, Jugend- und Familienhilfe  
**Produktgruppe:** 36.30 Hilfen für junge Menschen und Familien

Ifd. Nr.	Einzahlungs- und Auszahlungsarten	Ergebnis 2017	Fortgeschriebener Ansatz	Ergebnis	Vergleich fortgeschriebener Ansatz/ Ergebnis	Ermächtigungsübertragung
		in EUR				
		1	2	3	4	5
01	+ Summe der Einzahlungen aus laufender Verwaltungstätigkeit (ohne außerordentliche zahlungswirksame Erträge aus Vermögensveräußerung)	1.577,00	700,00	1.554,44	854,44	0,00
02	- Summe der Auszahlungen aus laufender Verwaltungstätigkeit	148.936,16	192.034,00	142.127,28	-49.906,72	0,00
<b>03</b>	<b>= Anteiliger Zahlungsmittelüberschuss/-bedarf aus laufender Verwaltungstätigkeit (Saldo aus Nummer 1 und 2)</b>	<b>-147.359,16</b>	<b>-191.334,00</b>	<b>-140.572,84</b>	<b>50.761,16</b>	<b>0,00</b>
04	+ Einzahlungen aus Investitionszuwendungen	0,00	0,00	0,00	0,00	0,00
05	+ Einzahlungen aus Investitionsbeiträgen und ähnlichen Entgelten für Investitionstätigkeit	0,00	0,00	0,00	0,00	0,00
06	+ Einzahlungen aus der Veräußerung von Sachvermögen	0,00	0,00	0,00	0,00	0,00
07	+ Einzahlungen aus der Veräußerung von Finanzvermögen	0,00	0,00	0,00	0,00	0,00
08	+ Einzahlungen für sonstige Investitionen	0,00	0,00	0,00	0,00	0,00
<b>09</b>	<b>= Summe der Einzahlungen aus Investitionstätigkeit (Summe aus Nummer 4 bis 8)</b>	<b>0,00</b>	<b>0,00</b>	<b>0,00</b>	<b>0,00</b>	<b>0,00</b>
10	- Auszahlungen für den Erwerb von Grundstücken und Gebäuden	0,00	0,00	0,00	0,00	0,00
11	- Auszahlungen für Baumaßnahmen	0,00	0,00	0,00	0,00	0,00
12	- Auszahlungen für den Erwerb von beweglichem Sachvermögen	0,00	0,00	0,00	0,00	0,00
13	- Auszahlungen für den Erwerb von Finanzvermögen	0,00	0,00	0,00	0,00	0,00
14	- Auszahlungen für Investitionsförderungsmaßnahmen	0,00	0,00	0,00	0,00	0,00
15	- Auszahlungen für den Erwerb von immateriellen Vermögensgegenständen	0,00	0,00	0,00	0,00	0,00
<b>16</b>	<b>= Summe der Auszahlungen aus Investitionstätigkeit (Summe aus Nummer 10 bis 15)</b>	<b>0,00</b>	<b>0,00</b>	<b>0,00</b>	<b>0,00</b>	<b>0,00</b>
<b>17</b>	<b>= Anteiliger Finanzierungsmittelüberschuss/-bedarf aus Investitionstätigkeit (Saldo aus Nummer 9 und 16)</b>	<b>0,00</b>	<b>0,00</b>	<b>0,00</b>	<b>0,00</b>	<b>0,00</b>
<b>18</b>	<b>= Anteiliger Finanzierungsmittelüberschuss/-bedarf (Summe aus Nummer 3 und 17)</b>	<b>-147.359,16</b>	<b>-191.334,00</b>	<b>-140.572,84</b>	<b>50.761,16</b>	<b>0,00</b>

# Produktgruppe

**36.50**

<b>Produktbereich</b>	<b>36</b>	Kinder-, Jugend- und Familienhilfe
<b>Produktgruppe</b>	<b>36.50</b>	Förderung von Kindern in Tageseinrichtungen und Tagespflege

**verantwortlich**

Amt für Bildung und Soziales

**Beschreibung**

Förderung von Kindern in Gruppen für 0- bis 3-Jährige in Tageseinrichtungen

- Familienergänzende/-unterstützende Betreuung, Pflege, Erziehung und Bildung von Kindern bis 3 Jahren in unterschiedlichen Angebotsformen mit oder ohne Verpflegung
- Verwaltungsleistungen

Förderung von Kindern in Gruppen für 3- bis 6-Jährige in Tageseinrichtungen

- Familienergänzende/-unterstützende Betreuung, Pflege, Erziehung und Bildung von Kindern im Alter von 3 Jahren bis zur Einschulung in unterschiedlichen Angebotsformen, z.B. Regelkindergarten, Ganztagskindergarten, verlängerte/r Vormittagskindergarten/-gruppen, gemischte Betriebsformen und integrative Gruppen mit oder ohne Verpflegung
- Interaktion Kindergarten - soziales Umfeld
- Kooperation mit der Schule und Fachdiensten
- Verwaltungsleistungen

Förderung von Kindern in Gruppen für 6- bis 14-Jährige in Tageseinrichtungen

- Pädagogische Einrichtungen für Kinder im schulpflichtigen Alter in unterschiedlichen Angebotsformen (z.B. Hort, Teilzeithort, Hort an der Schule), in denen außerhalb der Schulzeit umfassende Betreuungs-, Erziehungs- und Bildungsmöglichkeiten mit oder ohne Verpflegung geboten werden.
- Verwaltungsleistungen

Förderung von Kindern in altersgemischten Gruppen in Tageseinrichtungen

- Förderung von Kindern in altersgemischten Tageseinrichtungen
- Familienergänzende/-unterstützende Betreuung, Pflege, Erziehung und Bildung von Kindern bis 14 Jahren in unterschiedlichen Angebotsformen mit oder ohne Verpflegung
- Kooperation mit Schulen
- Verwaltungsleistungen

Förderung und Vermittlung von Kindern bis 14 Jahren in Tagespflege

- Förderung der Entwicklung des Kindes durch Betreuung, Bildung und Erziehung des Kindes
- Vermittlung von Kindern in Tagespflegeplätze
- Förderung der Zusammenarbeit zwischen Tagespflegepersonen und Personensorgeberechtigten
- Werbung, Auswahl, Schulung, Beratung und Begleitung der Pflegepersonen/-stellen

Hinweis: Die vollständigen Produktbeschreibungen zu allen enthaltenen Produkten sind im Produktplan Ellwangen zu finden.

**Produkt**

36.50.01 Tageseinrichtungen für Kinder

**Teilergebnisrechnung 2018****36.50**

**Produktbereich:** 36  
**Produktgruppe:** 36.50

Kinder-, Jugend- und Familienhilfe  
 Förderung von Kindern in Tageseinrichtungen und Tagespflege

Ifd. Nr.	Ertrags- und Aufwandsarten	Ergebnis 2017	Fortgeschriebener Ansatz 2018	Ergebnis 2018	Vergleich fortgeschriebener Ansatz /Ist 2018	Ermächtigungsübertragung
		in EUR				
		1	2	3	4	5
01	Steuern und ähnliche Abgaben	0,00	0,00	0,00	0,00	0,00
02	Zuweisungen und Zuwendungen, Umlagen	2.221.342,00	2.418.565,00	2.507.290,13	88.725,13	0,00
03	Aufgelöste Investitionszuwendungen und -beiträge	0,00	0,00	0,00	0,00	0,00
04	Sonstige Transfererträge	0,00	0,00	0,00	0,00	0,00
05	Entgelte für öffentliche Leistungen oder Einrichtungen	271.420,95	301.500,00	371.252,50	69.752,50	0,00
06	Sonstige privatrechtliche Leistungsentgelte	37.748,05	25.684,00	32.351,40	6.667,40	0,00
07	Kostenerstattungen und Kostenumlagen	145.867,68	53.600,00	203.455,69	149.855,69	0,00
08	Zinsen und ähnliche Erträge	0,00	0,00	0,00	0,00	0,00
09	Aktiviert Eigenleistungen und Bestandsveränderungen	0,00	0,00	0,00	0,00	0,00
10	Sonstige ordentliche Erträge	229,04	0,00	296,82	296,82	0,00
<b>11</b>	<b>Anteilige ordentliche Erträge (Summe aus Nummer 1 bis 10)</b>	<b>2.676.607,72</b>	<b>2.799.349,00</b>	<b>3.114.646,54</b>	<b>315.297,54</b>	<b>0,00</b>
12	Personalaufwendungen	2.205.817,64	2.770.724,00	2.793.341,54	22.617,54	0,00
13	Versorgungsaufwendungen	0,00	0,00	0,00	0,00	0,00
14	Aufwendungen für Sach- und Dienstleistungen	79.551,68	105.536,00	110.796,56	5.260,56	60.302,13
15	Abschreibungen	34.367,97	5.274,00	14.662,70	9.388,70	0,00
16	Zinsen und ähnliche Aufwendungen	0,00	0,00	0,00	0,00	0,00
17	Transferaufwendungen	3.564.499,84	3.323.000,00	3.504.622,69	181.622,69	0,00
18	Sonstige ordentliche Aufwendungen	18.340,92	23.714,00	22.681,22	-1.032,78	0,00
<b>19</b>	<b>Anteilige ordentliche Aufwendungen (Summe aus Nummer 12 bis 18)</b>	<b>5.902.578,05</b>	<b>6.228.248,00</b>	<b>6.446.104,71</b>	<b>217.856,71</b>	<b>60.302,13</b>
<b>20</b>	<b>Anteiliges ordentliches Ergebnis (Saldo aus Nummer 11 und 19)</b>	<b>-3.225.970,33</b>	<b>-3.428.899,00</b>	<b>-3.331.458,17</b>	<b>97.440,83</b>	<b>-60.302,13</b>
21	Erträge aus internen Leistungen	0,00	0,00	0,00	0,00	0,00
22	Aufwendungen für internen Leistungen	474.538,15	474.850,00	549.910,17	75.060,17	0,00
23	kalkulatorische Kosten	0,00	0,00	0,00	0,00	0,00
<b>24</b>	<b>Kalkulatorisches Ergebnis (Saldo aus Nummer 21 und 23)</b>	<b>-474.538,15</b>	<b>-474.850,00</b>	<b>-549.910,17</b>	<b>-75.060,17</b>	<b>0,00</b>
<b>25</b>	<b>Nettoressourcenbedarf/-überschuss (Summe aus Nummer 20 und 24)</b>	<b>-3.700.508,48</b>	<b>-3.903.749,00</b>	<b>-3.881.368,34</b>	<b>22.380,66</b>	<b>-60.302,13</b>

**Teilfinanzrechnung mit Planvergleich 2018****36.50****Teil A**

**Produktbereich:** 36 Kinder-, Jugend- und Familienhilfe  
**Produktgruppe:** 36.50 Förderung von Kindern in Tageseinrichtungen und Tagespflege

Ifd. Nr.	Einzahlungs- und Auszahlungsarten	Ergebnis 2017	Fortgeschriebener Ansatz	Ergebnis	Vergleich fortgeschriebener Ansatz/ Ergebnis	Ermächtigungsübertragung
		in EUR				
		1	2	3	4	5
01	+ Summe der Einzahlungen aus laufender Verwaltungstätigkeit (ohne außerordentliche zahlungswirksame Erträge aus Vermögensveräußerung)	5.325.294,02	5.598.698,00	6.131.053,82	532.355,82	0,00
02	- Summe der Auszahlungen aus laufender Verwaltungstätigkeit	11.685.161,16	12.445.948,00	12.840.441,16	394.493,16	60.302,13
<b>03</b>	<b>= Anteiliger Zahlungsmittelüberschuss/-bedarf aus laufender Verwaltungstätigkeit (Saldo aus Nummer 1 und 2)</b>	<b>-6.359.867,14</b>	<b>-6.847.250,00</b>	<b>-6.709.387,34</b>	<b>137.862,66</b>	<b>-60.302,13</b>
04	+ Einzahlungen aus Investitionszuwendungen	0,00	0,00	0,00	0,00	0,00
05	+ Einzahlungen aus Investitionsbeiträgen und ähnlichen Entgelten für Investitionstätigkeit	0,00	0,00	0,00	0,00	0,00
06	+ Einzahlungen aus der Veräußerung von Sachvermögen	0,00	0,00	0,00	0,00	0,00
07	+ Einzahlungen aus der Veräußerung von Finanzvermögen	0,00	0,00	0,00	0,00	0,00
08	+ Einzahlungen für sonstige Investitionen	0,00	0,00	0,00	0,00	0,00
<b>09</b>	<b>= Summe der Einzahlungen aus Investitionstätigkeit (Summe aus Nummer 4 bis 8)</b>	<b>0,00</b>	<b>0,00</b>	<b>0,00</b>	<b>0,00</b>	<b>0,00</b>
10	- Auszahlungen für den Erwerb von Grundstücken und Gebäuden	0,00	0,00	0,00	0,00	0,00
11	- Auszahlungen für Baumaßnahmen	0,00	0,00	0,00	0,00	0,00
12	- Auszahlungen für den Erwerb von beweglichem Sachvermögen	-58.782,94	-282.600,00	-183.946,90	98.653,10	-65.918,00
13	- Auszahlungen für den Erwerb von Finanzvermögen	0,00	0,00	0,00	0,00	0,00
14	- Auszahlungen für Investitionsförderungsmaßnahmen	57.068,56	2.164.000,00	1.044.876,88	-1.119.123,12	187.600,00
15	- Auszahlungen für den Erwerb von immateriellen Vermögensgegenständen	0,00	0,00	0,00	0,00	0,00
<b>16</b>	<b>= Summe der Auszahlungen aus Investitionstätigkeit (Summe aus Nummer 10 bis 15)</b>	<b>115.851,50</b>	<b>2.446.600,00</b>	<b>1.228.823,78</b>	<b>-1.217.776,22</b>	<b>253.518,00</b>
<b>17</b>	<b>= Anteiliger Finanzierungsmittelüberschuss/-bedarf aus Investitionstätigkeit (Saldo aus Nummer 9 und 16)</b>	<b>-115.851,50</b>	<b>-2.446.600,00</b>	<b>-1.228.823,78</b>	<b>1.217.776,22</b>	<b>-253.518,00</b>
<b>18</b>	<b>= Anteiliger Finanzierungsmittelüberschuss/-bedarf (Summe aus Nummer 3 und 17)</b>	<b>-6.475.718,64</b>	<b>-9.293.850,00</b>	<b>-7.938.211,12</b>	<b>1.355.638,88</b>	<b>-313.820,13</b>

**Teilfinanzrechnung 2018****36.50****B. Nachweis einzelner Investitionsmaßnahmen**

**Produktbereich:** 36 Kinder-, Jugend- und Familienhilfe  
**Produktgruppe:** 36.50 Förderung von Kindern in Tageseinrichtungen und Tagespflege

Ifd. Nr.	Investitionsmaßnahmen oberhalb der festgesetzten Wertgrenze	Ergebnis 2017	Fortgeschriebener Ansatz 2018	Ergebnis 2018	Vergleich fortgeschriebener Ansatz/ Ergebnis 2018	Ermächtigungsübertragung
		1	2	3	4	5

**Maßnahme: 0024713000****KiGa Pfahlheim - Zuschuss**

Einrichtung Ganztagesbetreuung - geplanter Zuschuss:

2018 = 515.000 EUR

2019 = 400.000 EUR

2020 = 600.000 EUR

01	Einzahlungen aus Investitionszuwendungen	0,00	0,00	0,00	0,00	0,00
02	Einzahlungen aus Inverstitinsbeiträge u. ä. Entgelte für Investitionstätigkeit	0,00	0,00	0,00	0,00	0,00
03	Einzahlungen aus der Veräußerung von Sachvermögen	0,00	0,00	0,00	0,00	0,00
04	Einzahlungen aus der Veräußerung von Finanzvermögen	0,00	0,00	0,00	0,00	0,00
05	Einzahlung für sonstige Investitionstätigkeit	0,00	0,00	0,00	0,00	0,00
<b>06</b>	<b>Summe der Einzahlungen aus Investitionstätigkeit (Summe aus Nummer 1 bis 5)</b>	<b>0,00</b>	<b>0,00</b>	<b>0,00</b>	<b>0,00</b>	<b>0,00</b>
07	Auszahlungen für den Erwerb von Grundstücken und Gebäuden	0,00	0,00	0,00	0,00	0,00
08	Auszahlungen für Baumaßnahmen	0,00	0,00	0,00	0,00	0,00
09	Auszahlungen für den Erwerb von beweglichem Sachvermögen	0,00	0,00	0,00	0,00	0,00
10	Auszahlungen für den Erwerb von Finanzvermögen	0,00	0,00	0,00	0,00	0,00
11	Auszahlungen für Investitionsförderungsmaßnahmen	1.522,36	515.000,00	0,00	-515.000,00	0,00
12	Auszahlungen für für den Erwerb von immateriellen Vermögensgegenständen	0,00	0,00	0,00	0,00	0,00
<b>13</b>	<b>Summe der Auszahlungen aus Investitionstätigkeit (Summe aus Nummer 7 bis 12)</b>	<b>1.522,36</b>	<b>515.000,00</b>	<b>0,00</b>	<b>-515.000,00</b>	<b>0,00</b>
<b>14</b>	<b>Saldo aus Investitionstätigkeit (Saldo aus Nummer 6 und 13)</b>	<b>-1.522,36</b>	<b>-515.000,00</b>	<b>0,00</b>	<b>515.000,00</b>	<b>0,00</b>
15	Aktivierete Eigenleistung	0,00	0,00	0,00	0,00	0,00
<b>16</b>	<b>Gesamtkosten der Maßnahme (Summe aus Nummer 13 und 15)</b>	<b>-1.522,36</b>	<b>-515.000,00</b>	<b>0,00</b>	<b>515.000,00</b>	<b>0,00</b>

**Maßnahme: 0024714000****KiGa Canisius - Zuschuss**

160.000 EUR = Brandschutz

40.000 EUR = Außenanlage

01	Einzahlungen aus Investitionszuwendungen	0,00	0,00	0,00	0,00	0,00
02	Einzahlungen aus Inverstitinsbeiträge u. ä. Entgelte für Investitionstätigkeit	0,00	0,00	0,00	0,00	0,00
03	Einzahlungen aus der Veräußerung von Sachvermögen	0,00	0,00	0,00	0,00	0,00
04	Einzahlungen aus der Veräußerung von Finanzvermögen	0,00	0,00	0,00	0,00	0,00
05	Einzahlung für sonstige Investitionstätigkeit	0,00	0,00	0,00	0,00	0,00
<b>06</b>	<b>Summe der Einzahlungen aus Investitionstätigkeit (Summe aus Nummer 1 bis 5)</b>	<b>0,00</b>	<b>0,00</b>	<b>0,00</b>	<b>0,00</b>	<b>0,00</b>
07	Auszahlungen für den Erwerb von Grundstücken und Gebäuden	0,00	0,00	0,00	0,00	0,00
08	Auszahlungen für Baumaßnahmen	0,00	0,00	0,00	0,00	0,00
09	Auszahlungen für den Erwerb von beweglichem Sachvermögen	0,00	0,00	0,00	0,00	0,00
10	Auszahlungen für den Erwerb von Finanzvermögen	0,00	0,00	0,00	0,00	0,00
11	Auszahlungen für Investitionsförderungsmaßnahmen	0,00	510.000,00	14.158,94	-495.841,06	16.100,00
12	Auszahlungen für für den Erwerb von immateriellen Vermögensgegenständen	0,00	0,00	0,00	0,00	0,00
<b>13</b>	<b>Summe der Auszahlungen aus Investitionstätigkeit (Summe aus Nummer 7 bis 12)</b>	<b>0,00</b>	<b>510.000,00</b>	<b>14.158,94</b>	<b>-495.841,06</b>	<b>16.100,00</b>
<b>14</b>	<b>Saldo aus Investitionstätigkeit (Saldo aus Nummer 6 und 13)</b>	<b>0,00</b>	<b>-510.000,00</b>	<b>-14.158,94</b>	<b>495.841,06</b>	<b>-16.100,00</b>
15	Aktivierete Eigenleistung	0,00	0,00	0,00	0,00	0,00
<b>16</b>	<b>Gesamtkosten der Maßnahme (Summe aus Nummer 13 und 15)</b>	<b>0,00</b>	<b>-510.000,00</b>	<b>-14.158,94</b>	<b>495.841,06</b>	<b>-16.100,00</b>

**Teilfinanzrechnung 2018****36.50****B. Nachweis einzelner Investitionsmaßnahmen**

**Produktbereich:** 36 Kinder-, Jugend- und Familienhilfe  
**Produktgruppe:** 36.50 Förderung von Kindern in Tageseinrichtungen und Tagespflege

Ifd. Nr.	Investitionsmaßnahmen oberhalb der festgesetzten Wertgrenze	Ergebnis 2017	Fortgeschriebener Ansatz 2018	Ergebnis 2018	Vergleich fortgeschriebener Ansatz/ Ergebnis 2018	Ermächtigungsübertragung
		in EUR				
		1	2	3	4	5

**Maßnahme: 0024715000**

**Marienpflege - Zuschuss**  
510.000 EUR = Erweiterung  
5.000 EUR = Schallschutz

01	Einzahlungen aus Investitionszuwendungen	0,00	0,00	0,00	0,00	0,00
02	Einzahlungen aus Investitionsbeiträge u. ä. Entgelte für Investitionstätigkeit	0,00	0,00	0,00	0,00	0,00
03	Einzahlungen aus der Veräußerung von Sachvermögen	0,00	0,00	0,00	0,00	0,00
04	Einzahlungen aus der Veräußerung von Finanzvermögen	0,00	0,00	0,00	0,00	0,00
05	Einzahlung für sonstige Investitionstätigkeit	0,00	0,00	0,00	0,00	0,00
<b>06</b>	<b>Summe der Einzahlungen aus Investitionstätigkeit (Summe aus Nummer 1 bis 5)</b>	<b>0,00</b>	<b>0,00</b>	<b>0,00</b>	<b>0,00</b>	<b>0,00</b>
07	Auszahlungen für den Erwerb von Grundstücken und Gebäuden	0,00	0,00	0,00	0,00	0,00
08	Auszahlungen für Baumaßnahmen	0,00	0,00	0,00	0,00	0,00
09	Auszahlungen für den Erwerb von beweglichem Sachvermögen	0,00	0,00	0,00	0,00	0,00
10	Auszahlungen für den Erwerb von Finanzvermögen	0,00	0,00	0,00	0,00	0,00
11	Auszahlungen für Investitionsförderungsmaßnahmen	4.629,79	5.000,00	4.619,26	-380,74	0,00
12	Auszahlungen für für den Erwerb von immateriellen Vermögensgegenständen	0,00	0,00	0,00	0,00	0,00
<b>13</b>	<b>Summe der Auszahlungen aus Investitionstätigkeit (Summe aus Nummer 7 bis 12)</b>	<b>4.629,79</b>	<b>5.000,00</b>	<b>4.619,26</b>	<b>-380,74</b>	<b>0,00</b>
<b>14</b>	<b>Saldo aus Investitionstätigkeit (Saldo aus Nummer 6 und 13)</b>	<b>-4.629,79</b>	<b>-5.000,00</b>	<b>-4.619,26</b>	<b>380,74</b>	<b>0,00</b>
15	Aktivierte Eigenleistung	0,00	0,00	0,00	0,00	0,00
<b>16</b>	<b>Gesamtkosten der Maßnahme (Summe aus Nummer 13 und 15)</b>	<b>-4.629,79</b>	<b>-5.000,00</b>	<b>-4.619,26</b>	<b>380,74</b>	<b>0,00</b>



**Teilfinanzrechnung 2018****36.50****B. Nachweis einzelner Investitionsmaßnahmen**

**Produktbereich:** 36 Kinder-, Jugend- und Familienhilfe  
**Produktgruppe:** 36.50 Förderung von Kindern in Tageseinrichtungen und Tagespflege

Ifd. Nr.	Investitionsmaßnahmen oberhalb der festgesetzten Wertgrenze	Ergebnis 2017	Fortgeschriebener Ansatz 2018	Ergebnis 2018	Vergleich fortgeschriebener Ansatz/ Ergebnis 2018	Ermächtigungsübertragung
		in EUR				
		1	2	3	4	5

**Maßnahme: 0024716000****KiGa Röhlingen - Zuschuss**

16.000 EUR = Brandschutz

4.000 EUR = 4 Sofas

1.200 EUR = Taschenwagen

4.000 EUR = Spielgerät Krippe

4.000 EUR = Einzäunung

3.200 EUR = WLAN

Anbau = Gesamt ca. 540.000 EUR

2023 = 202.000 + Rest aus 2022

2024 = 270.000

01	Einzahlungen aus Investitionszuwendungen	0,00	0,00	0,00	0,00	0,00
02	Einzahlungen aus Inverstitinsbeiträge u. ä. Entgelte für Investitionstätigkeit	0,00	0,00	0,00	0,00	0,00
03	Einzahlungen aus der Veräußerung von Sachvermögen	0,00	0,00	0,00	0,00	0,00
04	Einzahlungen aus der Veräußerung von Finanzvermögen	0,00	0,00	0,00	0,00	0,00
05	Einzahlung für sonstige Investitionstätigkeit	0,00	0,00	0,00	0,00	0,00
<b>06</b>	<b>Summe der Einzahlungen aus Investitionstätigkeit (Summe aus Nummer 1 bis 5)</b>	0,00	0,00	0,00	0,00	0,00
07	Auszahlungen für den Erwerb von Grundstücken und Gebäuden	0,00	0,00	0,00	0,00	0,00
08	Auszahlungen für Baumaßnahmen	0,00	0,00	0,00	0,00	0,00
09	Auszahlungen für den Erwerb von beweglichem Sachvermögen	0,00	0,00	0,00	0,00	0,00
10	Auszahlungen für den Erwerb von Finanzvermögen	0,00	0,00	0,00	0,00	0,00
11	Auszahlungen für Investitionsförderungsmaßnahmen	0,00	26.500,00	0,00	-26.500,00	146.500,00
12	Auszahlungen für für den Erwerb von immateriellen Vermögensgegenständen	0,00	0,00	0,00	0,00	0,00
<b>13</b>	<b>Summe der Auszahlungen aus Investitionstätigkeit (Summe aus Nummer 7 bis 12)</b>	0,00	26.500,00	0,00	-26.500,00	146.500,00
<b>14</b>	<b>Saldo aus Investitionstätigkeit (Saldo aus Nummer 6 und 13)</b>	0,00	-26.500,00	0,00	26.500,00	-146.500,00
15	Aktivierte Eigenleistung	0,00	0,00	0,00	0,00	0,00
<b>16</b>	<b>Gesamtkosten der Maßnahme (Summe aus Nummer 13 und 15)</b>	0,00	-26.500,00	0,00	26.500,00	-146.500,00

**Teilfinanzrechnung 2018****36.50****B. Nachweis einzelner Investitionsmaßnahmen**

**Produktbereich:** 36 Kinder-, Jugend- und Familienhilfe  
**Produktgruppe:** 36.50 Förderung von Kindern in Tageseinrichtungen und Tagespflege

Ifd. Nr.	Investitionsmaßnahmen oberhalb der festgesetzten Wertgrenze	Ergebnis 2017	Fortgeschriebener Ansatz 2018	Ergebnis 2018	Vergleich fortgeschriebener Ansatz/ Ergebnis 2018	Ermächtigungsübertragung
		in EUR				
		1	2	3	4	5

**Maßnahme: 0024717000****KiGa Heilig Geist - Zuschuss**

17.000 EUR = Erweiterung Parkplätze

2.600 EUR = Schmutzschleuse

01	Einzahlungen aus Investitionszuwendungen	0,00	0,00	0,00	0,00	0,00
02	Einzahlungen aus Inverstitinsbeiträge u. ä. Entgelte für Investitionstätigkeit	0,00	0,00	0,00	0,00	0,00
03	Einzahlungen aus der Veräußerung von Sachvermögen	0,00	0,00	0,00	0,00	0,00
04	Einzahlungen aus der Veräußerung von Finanzvermögen	0,00	0,00	0,00	0,00	0,00
05	Einzahlung für sonstige Investitionstätigkeit	0,00	0,00	0,00	0,00	0,00
<b>06</b>	<b>Summe der Einzahlungen aus Investitionstätigkeit (Summe aus Nummer 1 bis 5)</b>	<b>0,00</b>	<b>0,00</b>	<b>0,00</b>	<b>0,00</b>	<b>0,00</b>
07	Auszahlungen für den Erwerb von Grundstücken und Gebäuden	0,00	0,00	0,00	0,00	0,00
08	Auszahlungen für Baumaßnahmen	0,00	0,00	0,00	0,00	0,00
09	Auszahlungen für den Erwerb von beweglichem Sachvermögen	0,00	0,00	0,00	0,00	0,00
10	Auszahlungen für den Erwerb von Finanzvermögen	0,00	0,00	0,00	0,00	0,00
11	Auszahlungen für Investitionsförderungsmaßnahmen	14.842,13	8.000,00	61.870,25	53.870,25	2.500,00
12	Auszahlungen für für den Erwerb von immateriellen Vermögensgegenständen	0,00	0,00	0,00	0,00	0,00
<b>13</b>	<b>Summe der Auszahlungen aus Investitionstätigkeit (Summe aus Nummer 7 bis 12)</b>	<b>14.842,13</b>	<b>8.000,00</b>	<b>61.870,25</b>	<b>53.870,25</b>	<b>2.500,00</b>
<b>14</b>	<b>Saldo aus Investitionstätigkeit (Saldo aus Nummer 6 und 13)</b>	<b>-14.842,13</b>	<b>-8.000,00</b>	<b>-61.870,25</b>	<b>-53.870,25</b>	<b>-2.500,00</b>
15	Aktiviere Eigenleistung	0,00	0,00	0,00	0,00	0,00
<b>16</b>	<b>Gesamtkosten der Maßnahme (Summe aus Nummer 13 und 15)</b>	<b>-14.842,13</b>	<b>-8.000,00</b>	<b>-61.870,25</b>	<b>-53.870,25</b>	<b>-2.500,00</b>

**Maßnahme: 0024718000****KiGa St. Martin - Zuschuss**

Zusätzliche Mittel zu 2022

17.000 EUR = Zaun

11.000 EUR = Gartenhütte

01	Einzahlungen aus Investitionszuwendungen	0,00	0,00	0,00	0,00	0,00
02	Einzahlungen aus Inverstitinsbeiträge u. ä. Entgelte für Investitionstätigkeit	0,00	0,00	0,00	0,00	0,00
03	Einzahlungen aus der Veräußerung von Sachvermögen	0,00	0,00	0,00	0,00	0,00
04	Einzahlungen aus der Veräußerung von Finanzvermögen	0,00	0,00	0,00	0,00	0,00
05	Einzahlung für sonstige Investitionstätigkeit	0,00	0,00	0,00	0,00	0,00
<b>06</b>	<b>Summe der Einzahlungen aus Investitionstätigkeit (Summe aus Nummer 1 bis 5)</b>	<b>0,00</b>	<b>0,00</b>	<b>0,00</b>	<b>0,00</b>	<b>0,00</b>
07	Auszahlungen für den Erwerb von Grundstücken und Gebäuden	0,00	0,00	0,00	0,00	0,00
08	Auszahlungen für Baumaßnahmen	0,00	0,00	0,00	0,00	0,00
09	Auszahlungen für den Erwerb von beweglichem Sachvermögen	0,00	0,00	0,00	0,00	0,00
10	Auszahlungen für den Erwerb von Finanzvermögen	0,00	0,00	0,00	0,00	0,00
11	Auszahlungen für Investitionsförderungsmaßnahmen	0,00	0,00	12.489,99	12.489,99	16.500,00
12	Auszahlungen für für den Erwerb von immateriellen Vermögensgegenständen	0,00	0,00	0,00	0,00	0,00
<b>13</b>	<b>Summe der Auszahlungen aus Investitionstätigkeit (Summe aus Nummer 7 bis 12)</b>	<b>0,00</b>	<b>0,00</b>	<b>12.489,99</b>	<b>12.489,99</b>	<b>16.500,00</b>
<b>14</b>	<b>Saldo aus Investitionstätigkeit (Saldo aus Nummer 6 und 13)</b>	<b>0,00</b>	<b>0,00</b>	<b>-12.489,99</b>	<b>-12.489,99</b>	<b>-16.500,00</b>
15	Aktiviere Eigenleistung	0,00	0,00	0,00	0,00	0,00
<b>16</b>	<b>Gesamtkosten der Maßnahme (Summe aus Nummer 13 und 15)</b>	<b>0,00</b>	<b>0,00</b>	<b>-12.489,99</b>	<b>-12.489,99</b>	<b>-16.500,00</b>

**Teilfinanzrechnung 2018****36.50****B. Nachweis einzelner Investitionsmaßnahmen**

**Produktbereich:** 36 Kinder-, Jugend- und Familienhilfe  
**Produktgruppe:** 36.50 Förderung von Kindern in Tageseinrichtungen und Tagespflege

Ifd. Nr.	Investitionsmaßnahmen oberhalb der festgesetzten Wertgrenze	Ergebnis 2017	Fortgeschriebener Ansatz 2018	Ergebnis 2018	Vergleich fortgeschriebener Ansatz/ Ergebnis 2018	Ermächtigungsübertragung
		in EUR				
		1	2	3	4	5

**Maßnahme: 0024719000**  
**KiGa Eigenzell - Erwerb bewegliche Vermögensgegenstände**  
 Rampen für Bauraum

01	Einzahlungen aus Investitionszuwendungen	0,00	0,00	0,00	0,00	0,00
02	Einzahlungen aus Investitionsbeiträge u. ä. Entgelte für Investitionstätigkeit	0,00	0,00	0,00	0,00	0,00
03	Einzahlungen aus der Veräußerung von Sachvermögen	0,00	0,00	0,00	0,00	0,00
04	Einzahlungen aus der Veräußerung von Finanzvermögen	0,00	0,00	0,00	0,00	0,00
05	Einzahlung für sonstige Investitionstätigkeit	0,00	0,00	0,00	0,00	0,00
<b>06</b>	<b>Summe der Einzahlungen aus Investitionstätigkeit (Summe aus Nummer 1 bis 5)</b>	<b>0,00</b>	<b>0,00</b>	<b>0,00</b>	<b>0,00</b>	<b>0,00</b>
07	Auszahlungen für den Erwerb von Grundstücken und Gebäuden	0,00	0,00	0,00	0,00	0,00
08	Auszahlungen für Baumaßnahmen	0,00	0,00	0,00	0,00	0,00
09	Auszahlungen für den Erwerb von beweglichem Sachvermögen	6.904,15	7.100,00	4.511,20	-2.588,80	0,00
10	Auszahlungen für den Erwerb von Finanzvermögen	0,00	0,00	0,00	0,00	0,00
11	Auszahlungen für Investitionsförderungsmaßnahmen	0,00	0,00	0,00	0,00	0,00
12	Auszahlungen für für den Erwerb von immateriellen Vermögensgegenständen	0,00	0,00	0,00	0,00	0,00
<b>13</b>	<b>Summe der Auszahlungen aus Investitionstätigkeit (Summe aus Nummer 7 bis 12)</b>	<b>6.904,15</b>	<b>7.100,00</b>	<b>4.511,20</b>	<b>-2.588,80</b>	<b>0,00</b>
<b>14</b>	<b>Saldo aus Investitionstätigkeit (Saldo aus Nummer 6 und 13)</b>	<b>-6.904,15</b>	<b>-7.100,00</b>	<b>-4.511,20</b>	<b>2.588,80</b>	<b>0,00</b>
15	Aktiviere Eigenleistung	0,00	0,00	0,00	0,00	0,00
<b>16</b>	<b>Gesamtkosten der Maßnahme (Summe aus Nummer 13 und 15)</b>	<b>-6.904,15</b>	<b>-7.100,00</b>	<b>-4.511,20</b>	<b>2.588,80</b>	<b>0,00</b>

**Maßnahme: 0024720000**  
**KiGa Schreizeheim - Erwerb bewegliche Vermögensgegenstände**  
 4.000 EUR = 1 x Sonnenschirm Garten groß  
 1.500 EUR = Outdoor-Häuser-Set

01	Einzahlungen aus Investitionszuwendungen	0,00	0,00	0,00	0,00	0,00
02	Einzahlungen aus Investitionsbeiträge u. ä. Entgelte für Investitionstätigkeit	0,00	0,00	0,00	0,00	0,00
03	Einzahlungen aus der Veräußerung von Sachvermögen	0,00	0,00	0,00	0,00	0,00
04	Einzahlungen aus der Veräußerung von Finanzvermögen	0,00	0,00	0,00	0,00	0,00
05	Einzahlung für sonstige Investitionstätigkeit	0,00	0,00	0,00	0,00	0,00
<b>06</b>	<b>Summe der Einzahlungen aus Investitionstätigkeit (Summe aus Nummer 1 bis 5)</b>	<b>0,00</b>	<b>0,00</b>	<b>0,00</b>	<b>0,00</b>	<b>0,00</b>
07	Auszahlungen für den Erwerb von Grundstücken und Gebäuden	0,00	0,00	0,00	0,00	0,00
08	Auszahlungen für Baumaßnahmen	0,00	0,00	0,00	0,00	0,00
09	Auszahlungen für den Erwerb von beweglichem Sachvermögen	7.178,60	10.000,00	0,00	-10.000,00	25.461,00
10	Auszahlungen für den Erwerb von Finanzvermögen	0,00	0,00	0,00	0,00	0,00
11	Auszahlungen für Investitionsförderungsmaßnahmen	0,00	0,00	0,00	0,00	0,00
12	Auszahlungen für für den Erwerb von immateriellen Vermögensgegenständen	0,00	0,00	0,00	0,00	0,00
<b>13</b>	<b>Summe der Auszahlungen aus Investitionstätigkeit (Summe aus Nummer 7 bis 12)</b>	<b>7.178,60</b>	<b>10.000,00</b>	<b>0,00</b>	<b>-10.000,00</b>	<b>25.461,00</b>
<b>14</b>	<b>Saldo aus Investitionstätigkeit (Saldo aus Nummer 6 und 13)</b>	<b>-7.178,60</b>	<b>-10.000,00</b>	<b>0,00</b>	<b>10.000,00</b>	<b>-25.461,00</b>
15	Aktiviere Eigenleistung	0,00	0,00	0,00	0,00	0,00
<b>16</b>	<b>Gesamtkosten der Maßnahme (Summe aus Nummer 13 und 15)</b>	<b>-7.178,60</b>	<b>-10.000,00</b>	<b>0,00</b>	<b>10.000,00</b>	<b>-25.461,00</b>

**Teilfinanzrechnung 2018****36.50****B. Nachweis einzelner Investitionsmaßnahmen**

**Produktbereich:** 36 Kinder-, Jugend- und Familienhilfe  
**Produktgruppe:** 36.50 Förderung von Kindern in Tageseinrichtungen und Tagespflege

lfd. Nr.	Investitionsmaßnahmen oberhalb der festgesetzten Wertgrenze	Ergebnis 2017	Fortgeschriebener Ansatz 2018	Ergebnis 2018	Vergleich fortgeschriebener Ansatz/ Ergebnis 2018	Ermächtigungsübertragung
		1	2	3	4	5

**Maßnahme: 0024721000**

**KiGa Rindelbach - Erwerb bewegliche Vermögensgegenstände**  
 2.300 EUR = Außenspielgeräteset (Problem Mittelübertragung 2023)  
 3.200 EUR = Airtramp  
 1.500 EUR = Raumteiler  
 2.000 EUR = Wasserspielanlage

in EUR						
	1	2	3	4	5	
01	Einzahlungen aus Investitionszuwendungen	0,00	0,00	0,00	0,00	0,00
02	Einzahlungen aus Inverstitinsbeiträge u. ä. Entgelte für Investitionstätigkeit	0,00	0,00	0,00	0,00	0,00
03	Einzahlungen aus der Veräußerung von Sachvermögen	0,00	0,00	0,00	0,00	0,00
04	Einzahlungen aus der Veräußerung von Finanzvermögen	0,00	0,00	0,00	0,00	0,00
05	Einzahlung für sonstige Investitionstätigkeit	0,00	0,00	0,00	0,00	0,00
<b>06</b>	<b>Summe der Einzahlungen aus Investitionstätigkeit (Summe aus Nummer 1 bis 5)</b>	<b>0,00</b>	<b>0,00</b>	<b>0,00</b>	<b>0,00</b>	<b>0,00</b>
07	Auszahlungen für den Erwerb von Grundstücken und Gebäuden	0,00	0,00	0,00	0,00	0,00
08	Auszahlungen für Baumaßnahmen	0,00	0,00	0,00	0,00	0,00
09	Auszahlungen für den Erwerb von beweglichem Sachvermögen	0,00	10.000,00	3.536,68	-6.463,32	11.171,00
10	Auszahlungen für den Erwerb von Finanzvermögen	0,00	0,00	0,00	0,00	0,00
11	Auszahlungen für Investitionsförderungsmaßnahmen	0,00	0,00	0,00	0,00	0,00
12	Auszahlungen für für den Erwerb von immateriellen Vermögensgegenständen	0,00	0,00	0,00	0,00	0,00
<b>13</b>	<b>Summe der Auszahlungen aus Investitionstätigkeit (Summe aus Nummer 7 bis 12)</b>	<b>0,00</b>	<b>10.000,00</b>	<b>3.536,68</b>	<b>-6.463,32</b>	<b>11.171,00</b>
<b>14</b>	<b>Saldo aus Investitionstätigkeit (Saldo aus Nummer 6 und 13)</b>	<b>0,00</b>	<b>-10.000,00</b>	<b>-3.536,68</b>	<b>6.463,32</b>	<b>-11.171,00</b>
15	Aktivierete Eigenleistung	0,00	0,00	0,00	0,00	0,00
<b>16</b>	<b>Gesamtkosten der Maßnahme (Summe aus Nummer 13 und 15)</b>	<b>0,00</b>	<b>-10.000,00</b>	<b>-3.536,68</b>	<b>6.463,32</b>	<b>-11.171,00</b>

**Maßnahme: 0024722000**

**KiGa Eggenrot - Erwerb bewegliche Vermögensgegenstände**  
 2.000 EUR = zwei Matratzenschränke  
 1.180 EUR = Indoor Spielhaus Sinne

01	Einzahlungen aus Investitionszuwendungen	0,00	0,00	0,00	0,00	0,00
02	Einzahlungen aus Inverstitinsbeiträge u. ä. Entgelte für Investitionstätigkeit	0,00	0,00	0,00	0,00	0,00
03	Einzahlungen aus der Veräußerung von Sachvermögen	0,00	0,00	0,00	0,00	0,00
04	Einzahlungen aus der Veräußerung von Finanzvermögen	0,00	0,00	0,00	0,00	0,00
05	Einzahlung für sonstige Investitionstätigkeit	0,00	0,00	0,00	0,00	0,00
<b>06</b>	<b>Summe der Einzahlungen aus Investitionstätigkeit (Summe aus Nummer 1 bis 5)</b>	<b>0,00</b>	<b>0,00</b>	<b>0,00</b>	<b>0,00</b>	<b>0,00</b>
07	Auszahlungen für den Erwerb von Grundstücken und Gebäuden	0,00	0,00	0,00	0,00	0,00
08	Auszahlungen für Baumaßnahmen	0,00	0,00	0,00	0,00	0,00
09	Auszahlungen für den Erwerb von beweglichem Sachvermögen	2.772,61	3.500,00	2.361,45	-1.138,55	1.955,00
10	Auszahlungen für den Erwerb von Finanzvermögen	0,00	0,00	0,00	0,00	0,00
11	Auszahlungen für Investitionsförderungsmaßnahmen	0,00	0,00	0,00	0,00	0,00
12	Auszahlungen für für den Erwerb von immateriellen Vermögensgegenständen	0,00	0,00	0,00	0,00	0,00
<b>13</b>	<b>Summe der Auszahlungen aus Investitionstätigkeit (Summe aus Nummer 7 bis 12)</b>	<b>2.772,61</b>	<b>3.500,00</b>	<b>2.361,45</b>	<b>-1.138,55</b>	<b>1.955,00</b>
<b>14</b>	<b>Saldo aus Investitionstätigkeit (Saldo aus Nummer 6 und 13)</b>	<b>-2.772,61</b>	<b>-3.500,00</b>	<b>-2.361,45</b>	<b>1.138,55</b>	<b>-1.955,00</b>
15	Aktivierete Eigenleistung	0,00	0,00	0,00	0,00	0,00
<b>16</b>	<b>Gesamtkosten der Maßnahme (Summe aus Nummer 13 und 15)</b>	<b>-2.772,61</b>	<b>-3.500,00</b>	<b>-2.361,45</b>	<b>1.138,55</b>	<b>-1.955,00</b>

**Teilfinanzrechnung 2018****36.50****B. Nachweis einzelner Investitionsmaßnahmen**

**Produktbereich:** 36 Kinder-, Jugend- und Familienhilfe  
**Produktgruppe:** 36.50 Förderung von Kindern in Tageseinrichtungen und Tagespflege

lfd. Nr.	Investitionsmaßnahmen oberhalb der festgesetzten Wertgrenze	Ergebnis 2017	Fortgeschriebener Ansatz 2018	Ergebnis 2018	Vergleich fortgeschriebener Ansatz/ Ergebnis 2018	Ermächtigungsübertragung
		1	2	3	4	5

**Maßnahme: 0024723000****KiGa Neunheim - Erwerb bewegliche Vermögensgegenstände**

in EUR						
		1	2	3	4	5
01	Einzahlungen aus Investitionszuwendungen	0,00	0,00	0,00	0,00	0,00
02	Einzahlungen aus Inverstitinsbeiträge u. ä. Entgelte für Investitionstätigkeit	0,00	0,00	0,00	0,00	0,00
03	Einzahlungen aus der Veräußerung von Sachvermögen	0,00	0,00	0,00	0,00	0,00
04	Einzahlungen aus der Veräußerung von Finanzvermögen	0,00	0,00	0,00	0,00	0,00
05	Einzahlung für sonstige Investitionstätigkeit	0,00	0,00	0,00	0,00	0,00
<b>06</b>	<b>Summe der Einzahlungen aus Investitionstätigkeit (Summe aus Nummer 1 bis 5)</b>	<b>0,00</b>	<b>0,00</b>	<b>0,00</b>	<b>0,00</b>	<b>0,00</b>
07	Auszahlungen für den Erwerb von Grundstücken und Gebäuden	0,00	0,00	0,00	0,00	0,00
08	Auszahlungen für Baumaßnahmen	0,00	0,00	0,00	0,00	0,00
09	Auszahlungen für den Erwerb von beweglichem Sachvermögen	12.536,11	15.700,00	11.399,52	-4.300,48	7.573,00
10	Auszahlungen für den Erwerb von Finanzvermögen	0,00	0,00	0,00	0,00	0,00
11	Auszahlungen für Investitionsförderungsmaßnahmen	0,00	0,00	0,00	0,00	0,00
12	Auszahlungen für für den Erwerb von immateriellen Vermögensgegenständen	0,00	0,00	0,00	0,00	0,00
<b>13</b>	<b>Summe der Auszahlungen aus Investitionstätigkeit (Summe aus Nummer 7 bis 12)</b>	<b>12.536,11</b>	<b>15.700,00</b>	<b>11.399,52</b>	<b>-4.300,48</b>	<b>7.573,00</b>
<b>14</b>	<b>Saldo aus Investitionstätigkeit (Saldo aus Nummer 6 und 13)</b>	<b>-12.536,11</b>	<b>-15.700,00</b>	<b>-11.399,52</b>	<b>4.300,48</b>	<b>-7.573,00</b>
15	Aktivierete Eigenleistung	0,00	0,00	0,00	0,00	0,00
<b>16</b>	<b>Gesamtkosten der Maßnahme (Summe aus Nummer 13 und 15)</b>	<b>-12.536,11</b>	<b>-15.700,00</b>	<b>-11.399,52</b>	<b>4.300,48</b>	<b>-7.573,00</b>

**Maßnahme: 0024724000****KiGa Pfahlheim - Erwerb bewegliche Vermögensgegenstände**

01	Einzahlungen aus Investitionszuwendungen	0,00	0,00	0,00	0,00	0,00
02	Einzahlungen aus Inverstitinsbeiträge u. ä. Entgelte für Investitionstätigkeit	0,00	0,00	0,00	0,00	0,00
03	Einzahlungen aus der Veräußerung von Sachvermögen	0,00	0,00	0,00	0,00	0,00
04	Einzahlungen aus der Veräußerung von Finanzvermögen	0,00	0,00	0,00	0,00	0,00
05	Einzahlung für sonstige Investitionstätigkeit	0,00	0,00	0,00	0,00	0,00
<b>06</b>	<b>Summe der Einzahlungen aus Investitionstätigkeit (Summe aus Nummer 1 bis 5)</b>	<b>0,00</b>	<b>0,00</b>	<b>0,00</b>	<b>0,00</b>	<b>0,00</b>
07	Auszahlungen für den Erwerb von Grundstücken und Gebäuden	0,00	0,00	0,00	0,00	0,00
08	Auszahlungen für Baumaßnahmen	0,00	0,00	0,00	0,00	0,00
09	Auszahlungen für den Erwerb von beweglichem Sachvermögen	0,00	15.000,00	1.609,17	-13.390,83	15.390,00
10	Auszahlungen für den Erwerb von Finanzvermögen	0,00	0,00	0,00	0,00	0,00
11	Auszahlungen für Investitionsförderungsmaßnahmen	0,00	0,00	0,00	0,00	0,00
12	Auszahlungen für für den Erwerb von immateriellen Vermögensgegenständen	0,00	0,00	0,00	0,00	0,00
<b>13</b>	<b>Summe der Auszahlungen aus Investitionstätigkeit (Summe aus Nummer 7 bis 12)</b>	<b>0,00</b>	<b>15.000,00</b>	<b>1.609,17</b>	<b>-13.390,83</b>	<b>15.390,00</b>
<b>14</b>	<b>Saldo aus Investitionstätigkeit (Saldo aus Nummer 6 und 13)</b>	<b>0,00</b>	<b>-15.000,00</b>	<b>-1.609,17</b>	<b>13.390,83</b>	<b>-15.390,00</b>
15	Aktivierete Eigenleistung	0,00	0,00	0,00	0,00	0,00
<b>16</b>	<b>Gesamtkosten der Maßnahme (Summe aus Nummer 13 und 15)</b>	<b>0,00</b>	<b>-15.000,00</b>	<b>-1.609,17</b>	<b>13.390,83</b>	<b>-15.390,00</b>

**Teilfinanzrechnung 2018****36.50****B. Nachweis einzelner Investitionsmaßnahmen**

**Produktbereich:** 36 Kinder-, Jugend- und Familienhilfe  
**Produktgruppe:** 36.50 Förderung von Kindern in Tageseinrichtungen und Tagespflege

Ifd. Nr.	Investitionsmaßnahmen oberhalb der festgesetzten Wertgrenze	Ergebnis 2017	Fortgeschriebener Ansatz 2018	Ergebnis 2018	Vergleich fortgeschriebener Ansatz/ Ergebnis 2018	Ermächtigungsübertragung
		1	2	3	4	5

**Maßnahme: 0024725000****Kiga St. Hariolf - Zuschuss**

4.500 EUR = Fahrradständer  
 28.000 EUR = Erneuerung Zaunanlage  
 3.600 EUR = Krippenwagen

in EUR						
		1	2	3	4	5
01	Einzahlungen aus Investitionszuwendungen	0,00	0,00	0,00	0,00	0,00
02	Einzahlungen aus Inverstitinsbeiträge u. ä. Entgelte für Investitionstätigkeit	0,00	0,00	0,00	0,00	0,00
03	Einzahlungen aus der Veräußerung von Sachvermögen	0,00	0,00	0,00	0,00	0,00
04	Einzahlungen aus der Veräußerung von Finanzvermögen	0,00	0,00	0,00	0,00	0,00
05	Einzahlung für sonstige Investitionstätigkeit	0,00	0,00	0,00	0,00	0,00
<b>06</b>	<b>Summe der Einzahlungen aus Investitionstätigkeit (Summe aus Nummer 1 bis 5)</b>	<b>0,00</b>	<b>0,00</b>	<b>0,00</b>	<b>0,00</b>	<b>0,00</b>
07	Auszahlungen für den Erwerb von Grundstücken und Gebäuden	0,00	0,00	0,00	0,00	0,00
08	Auszahlungen für Baumaßnahmen	0,00	0,00	0,00	0,00	0,00
09	Auszahlungen für den Erwerb von beweglichem Sachvermögen	0,00	0,00	0,00	0,00	0,00
10	Auszahlungen für den Erwerb von Finanzvermögen	0,00	0,00	0,00	0,00	0,00
11	Auszahlungen für Investitionsförderungsmaßnahmen	0,00	11.500,00	429.300,00	417.800,00	0,00
12	Auszahlungen für für den Erwerb von immateriellen Vermögensgegenständen	0,00	0,00	0,00	0,00	0,00
<b>13</b>	<b>Summe der Auszahlungen aus Investitionstätigkeit (Summe aus Nummer 7 bis 12)</b>	<b>0,00</b>	<b>11.500,00</b>	<b>429.300,00</b>	<b>417.800,00</b>	<b>0,00</b>
<b>14</b>	<b>Saldo aus Investitionstätigkeit (Saldo aus Nummer 6 und 13)</b>	<b>0,00</b>	<b>-11.500,00</b>	<b>-429.300,00</b>	<b>-417.800,00</b>	<b>0,00</b>
15	Aktivierete Eigenleistung	0,00	0,00	0,00	0,00	0,00
<b>16</b>	<b>Gesamtkosten der Maßnahme (Summe aus Nummer 13 und 15)</b>	<b>0,00</b>	<b>-11.500,00</b>	<b>-429.300,00</b>	<b>-417.800,00</b>	<b>0,00</b>

**Maßnahme: 0024726000****Kiga Arche Noah - Zuschuss**

Sanierung Kindergarten - Anteil Stadt Ellwangen

01	Einzahlungen aus Investitionszuwendungen	0,00	0,00	0,00	0,00	0,00
02	Einzahlungen aus Inverstitinsbeiträge u. ä. Entgelte für Investitionstätigkeit	0,00	0,00	0,00	0,00	0,00
03	Einzahlungen aus der Veräußerung von Sachvermögen	0,00	0,00	0,00	0,00	0,00
04	Einzahlungen aus der Veräußerung von Finanzvermögen	0,00	0,00	0,00	0,00	0,00
05	Einzahlung für sonstige Investitionstätigkeit	0,00	0,00	0,00	0,00	0,00
<b>06</b>	<b>Summe der Einzahlungen aus Investitionstätigkeit (Summe aus Nummer 1 bis 5)</b>	<b>0,00</b>	<b>0,00</b>	<b>0,00</b>	<b>0,00</b>	<b>0,00</b>
07	Auszahlungen für den Erwerb von Grundstücken und Gebäuden	0,00	0,00	0,00	0,00	0,00
08	Auszahlungen für Baumaßnahmen	0,00	0,00	0,00	0,00	0,00
09	Auszahlungen für den Erwerb von beweglichem Sachvermögen	0,00	0,00	0,00	0,00	0,00
10	Auszahlungen für den Erwerb von Finanzvermögen	0,00	0,00	0,00	0,00	0,00
11	Auszahlungen für Investitionsförderungsmaßnahmen	7.540,00	6.000,00	0,00	-6.000,00	6.000,00
12	Auszahlungen für für den Erwerb von immateriellen Vermögensgegenständen	0,00	0,00	0,00	0,00	0,00
<b>13</b>	<b>Summe der Auszahlungen aus Investitionstätigkeit (Summe aus Nummer 7 bis 12)</b>	<b>7.540,00</b>	<b>6.000,00</b>	<b>0,00</b>	<b>-6.000,00</b>	<b>6.000,00</b>
<b>14</b>	<b>Saldo aus Investitionstätigkeit (Saldo aus Nummer 6 und 13)</b>	<b>-7.540,00</b>	<b>-6.000,00</b>	<b>0,00</b>	<b>6.000,00</b>	<b>-6.000,00</b>
15	Aktivierete Eigenleistung	0,00	0,00	0,00	0,00	0,00
<b>16</b>	<b>Gesamtkosten der Maßnahme (Summe aus Nummer 13 und 15)</b>	<b>-7.540,00</b>	<b>-6.000,00</b>	<b>0,00</b>	<b>6.000,00</b>	<b>-6.000,00</b>

**Teilfinanzrechnung 2018****36.50****B. Nachweis einzelner Investitionsmaßnahmen**

**Produktbereich:** 36 Kinder-, Jugend- und Familienhilfe  
**Produktgruppe:** 36.50 Förderung von Kindern in Tageseinrichtungen und Tagespflege

Ifd. Nr.	Investitionsmaßnahmen oberhalb der festgesetzten Wertgrenze	Ergebnis 2017	Fortgeschriebener Ansatz 2018	Ergebnis 2018	Vergleich fortgeschriebener Ansatz/ Ergebnis 2018	Ermächtigungsübertragung
		in EUR				
		1	2	3	4	5

**Maßnahme: 0024728000****Waldkindergarten - Erwerb bewegliche Vermögensgegenstände**

01	Einzahlungen aus Investitionszuwendungen	0,00	0,00	0,00	0,00	0,00
02	Einzahlungen aus Inverstitinsbeiträge u. ä. Entgelte für Investitionstätigkeit	0,00	0,00	0,00	0,00	0,00
03	Einzahlungen aus der Veräußerung von Sachvermögen	0,00	0,00	0,00	0,00	0,00
04	Einzahlungen aus der Veräußerung von Finanzvermögen	0,00	0,00	0,00	0,00	0,00
05	Einzahlung für sonstige Investitionstätigkeit	0,00	0,00	0,00	0,00	0,00
<b>06</b>	<b>Summe der Einzahlungen aus Investitionstätigkeit (Summe aus Nummer 1 bis 5)</b>	<b>0,00</b>	<b>0,00</b>	<b>0,00</b>	<b>0,00</b>	<b>0,00</b>
07	Auszahlungen für den Erwerb von Grundstücken und Gebäuden	0,00	0,00	0,00	0,00	0,00
08	Auszahlungen für Baumaßnahmen	0,00	0,00	0,00	0,00	0,00
09	Auszahlungen für den Erwerb von beweglichem Sachvermögen	0,00	80.000,00	68.555,43	-11.444,57	4.368,00
10	Auszahlungen für den Erwerb von Finanzvermögen	0,00	0,00	0,00	0,00	0,00
11	Auszahlungen für Investitionsförderungsmaßnahmen	0,00	0,00	0,00	0,00	0,00
12	Auszahlungen für für den Erwerb von immateriellen Vermögensgegenständen	0,00	0,00	0,00	0,00	0,00
<b>13</b>	<b>Summe der Auszahlungen aus Investitionstätigkeit (Summe aus Nummer 7 bis 12)</b>	<b>0,00</b>	<b>80.000,00</b>	<b>68.555,43</b>	<b>-11.444,57</b>	<b>4.368,00</b>
<b>14</b>	<b>Saldo aus Investitionstätigkeit (Saldo aus Nummer 6 und 13)</b>	<b>0,00</b>	<b>-80.000,00</b>	<b>-68.555,43</b>	<b>11.444,57</b>	<b>-4.368,00</b>
15	Aktivierete Eigenleistung	0,00	0,00	0,00	0,00	0,00
<b>16</b>	<b>Gesamtkosten der Maßnahme (Summe aus Nummer 13 und 15)</b>	<b>0,00</b>	<b>-80.000,00</b>	<b>-68.555,43</b>	<b>11.444,57</b>	<b>-4.368,00</b>

# Produkt

**36.50.01**

<b>Produktbereich</b>	<b>36</b>	Kinder-, Jugend- und Familienhilfe
<b>Produktgruppe</b>	<b>36.50</b>	Förderung von Kindern in Tageseinrichtungen und Tagespflege
<b>Produkt</b>	<b>36.50.01</b>	Tageseinrichtungen für Kinder



**Teilergebnisrechnung 2018****36.50.01**

**Produktbereich:** 36  
**Produktgruppe:** 36.50  
**Produkt:** 36.50.01

Kinder-, Jugend- und Familienhilfe  
 Förderung von Kindern in Tageseinrichtungen und Tagespflege  
 Tageseinrichtungen für Kinder

lfd. Nr.	Ertrags- und Aufwandsarten	Ergebnis 2017	Fortgeschriebener Ansatz 2018	Ergebnis 2018	Vergleich fortgeschriebener Ansatz /Ist 2018	Ermächtigungsübertragung
		in EUR				
		1	2	3	4	5
01	Steuern und ähnliche Abgaben	0,00	0,00	0,00	0,00	0,00
02	Zuweisungen und Zuwendungen, Umlagen	2.221.342,00	2.418.565,00	2.507.290,13	88.725,13	0,00
03	Aufgelöste Investitionszuwendungen und -beiträge	0,00	0,00	0,00	0,00	0,00
04	Sonstige Transfererträge	0,00	0,00	0,00	0,00	0,00
05	Entgelte für öffentliche Leistungen oder Einrichtungen	271.420,95	301.500,00	371.252,50	69.752,50	0,00
06	Sonstige privatrechtliche Leistungsentgelte	37.748,05	25.684,00	32.351,40	6.667,40	0,00
07	Kostenerstattungen und Kostenumlagen	145.867,68	53.600,00	203.455,69	149.855,69	0,00
08	Zinsen und ähnliche Erträge	0,00	0,00	0,00	0,00	0,00
09	Aktiviere Eigenleistungen und Bestandsveränderungen	0,00	0,00	0,00	0,00	0,00
10	Sonstige ordentliche Erträge	229,04	0,00	296,82	296,82	0,00
<b>11</b>	<b>Anteilige ordentliche Erträge (Summe aus Nummer 1 bis 10)</b>	<b>2.676.607,72</b>	<b>2.799.349,00</b>	<b>3.114.646,54</b>	<b>315.297,54</b>	<b>0,00</b>
12	Personalaufwendungen	2.205.817,64	2.770.724,00	2.793.341,54	22.617,54	0,00
13	Versorgungsaufwendungen	0,00	0,00	0,00	0,00	0,00
14	Aufwendungen für Sach- und Dienstleistungen	79.551,68	105.536,00	110.796,56	5.260,56	60.302,13
15	Abschreibungen	34.367,97	5.274,00	14.662,70	9.388,70	0,00
16	Zinsen und ähnliche Aufwendungen	0,00	0,00	0,00	0,00	0,00
17	Transferaufwendungen	3.564.499,84	3.323.000,00	3.504.622,69	181.622,69	0,00
18	Sonstige ordentliche Aufwendungen	18.340,92	23.714,00	22.681,22	-1.032,78	0,00
<b>19</b>	<b>Anteilige ordentliche Aufwendungen (Summe aus Nummer 12 bis 18)</b>	<b>5.902.578,05</b>	<b>6.228.248,00</b>	<b>6.446.104,71</b>	<b>217.856,71</b>	<b>60.302,13</b>
<b>20</b>	<b>Anteiliges ordentliches Ergebnis (Saldo aus Nummer 11 und 19)</b>	<b>-3.225.970,33</b>	<b>-3.428.899,00</b>	<b>-3.331.458,17</b>	<b>97.440,83</b>	<b>-60.302,13</b>
21	Erträge aus internen Leistungen	0,00	0,00	0,00	0,00	0,00
22	Aufwendungen für internen Leistungen	474.538,15	474.850,00	549.910,17	75.060,17	0,00
23	kalkulatorische Kosten	0,00	0,00	0,00	0,00	0,00
<b>24</b>	<b>Kalkulatorisches Ergebnis (Saldo aus Nummer 21 und 23)</b>	<b>-474.538,15</b>	<b>-474.850,00</b>	<b>-549.910,17</b>	<b>-75.060,17</b>	<b>0,00</b>
<b>25</b>	<b>Nettoressourcenbedarf/-überschuss (Summe aus Nummer 20 und 24)</b>	<b>-3.700.508,48</b>	<b>-3.903.749,00</b>	<b>-3.881.368,34</b>	<b>22.380,66</b>	<b>-60.302,13</b>

**Teilfinanzrechnung mit Planvergleich 2018****36.50.01****Teil A**

**Produktbereich:** 36 Kinder-, Jugend- und Familienhilfe  
**Produktgruppe:** 36.50 Förderung von Kindern in Tageseinrichtungen und Tagespflege  
**Produkt:** 36.50.01 Tageseinrichtungen für Kinder

Ifd. Nr.	Einzahlungs- und Auszahlungsarten	Ergebnis 2017	Fortgeschriebener Ansatz	Ergebnis	Vergleich fortgeschriebener Ansatz/ Ergebnis	Ermächtigungsübertragung
		in EUR				
		1	2	3	4	5
01	+ Summe der Einzahlungen aus laufender Verwaltungstätigkeit (ohne außerordentliche zahlungswirksame Erträge aus Vermögensveräußerung)	5.325.294,02	5.598.698,00	6.131.053,82	532.355,82	0,00
02	- Summe der Auszahlungen aus laufender Verwaltungstätigkeit	11.685.161,16	12.445.948,00	12.840.441,16	394.493,16	60.302,13
<b>03</b>	<b>= Anteiliger Zahlungsmittelüberschuss/-bedarf aus laufender Verwaltungstätigkeit (Saldo aus Nummer 1 und 2)</b>	<b>-6.359.867,14</b>	<b>-6.847.250,00</b>	<b>-6.709.387,34</b>	<b>137.862,66</b>	<b>-60.302,13</b>
04	+ Einzahlungen aus Investitionszuwendungen	0,00	0,00	0,00	0,00	0,00
05	+ Einzahlungen aus Investitionsbeiträgen und ähnlichen Entgelten für Investitionstätigkeit	0,00	0,00	0,00	0,00	0,00
06	+ Einzahlungen aus der Veräußerung von Sachvermögen	0,00	0,00	0,00	0,00	0,00
07	+ Einzahlungen aus der Veräußerung von Finanzvermögen	0,00	0,00	0,00	0,00	0,00
08	+ Einzahlungen für sonstige Investitionen	0,00	0,00	0,00	0,00	0,00
<b>09</b>	<b>= Summe der Einzahlungen aus Investitionstätigkeit (Summe aus Nummer 4 bis 8)</b>	<b>0,00</b>	<b>0,00</b>	<b>0,00</b>	<b>0,00</b>	<b>0,00</b>
10	- Auszahlungen für den Erwerb von Grundstücken und Gebäuden	0,00	0,00	0,00	0,00	0,00
11	- Auszahlungen für Baumaßnahmen	0,00	0,00	0,00	0,00	0,00
12	- Auszahlungen für den Erwerb von beweglichem Sachvermögen	-58.782,94	-282.600,00	-183.946,90	98.653,10	-65.918,00
13	- Auszahlungen für den Erwerb von Finanzvermögen	0,00	0,00	0,00	0,00	0,00
14	- Auszahlungen für Investitionsförderungsmaßnahmen	57.068,56	2.164.000,00	1.044.876,88	-1.119.123,12	187.600,00
15	- Auszahlungen für den Erwerb von immateriellen Vermögensgegenständen	0,00	0,00	0,00	0,00	0,00
<b>16</b>	<b>= Summe der Auszahlungen aus Investitionstätigkeit (Summe aus Nummer 10 bis 15)</b>	<b>115.851,50</b>	<b>2.446.600,00</b>	<b>1.228.823,78</b>	<b>-1.217.776,22</b>	<b>253.518,00</b>
<b>17</b>	<b>= Anteiliger Finanzierungsmittelüberschuss/-bedarf aus Investitionstätigkeit (Saldo aus Nummer 9 und 16)</b>	<b>-115.851,50</b>	<b>-2.446.600,00</b>	<b>-1.228.823,78</b>	<b>1.217.776,22</b>	<b>-253.518,00</b>
<b>18</b>	<b>= Anteiliger Finanzierungsmittelüberschuss/-bedarf (Summe aus Nummer 3 und 17)</b>	<b>-6.475.718,64</b>	<b>-9.293.850,00</b>	<b>-7.938.211,12</b>	<b>1.355.638,88</b>	<b>-313.820,13</b>

**Teilfinanzrechnung 2018****36.50.01****B. Nachweis einzelner Investitionsmaßnahmen**

**Produktbereich:** 36 Kinder-, Jugend- und Familienhilfe  
**Produktgruppe:** 36.50 Förderung von Kindern in Tageseinrichtungen und Tagespflege  
**Produkt:** 36.50.01 Tageseinrichtungen für Kinder

lfd. Nr.	Investitionsmaßnahmen oberhalb der festgesetzten Wertgrenze	Ergebnis 2017	Fortgeschriebener Ansatz 2018	Ergebnis 2018	Vergleich fortgeschriebener Ansatz/ Ergebnis 2018	Ermächtigungsübertragung
		in EUR				
		1	2	3	4	5

**Maßnahme: 0024713000****KiGa Pfahlheim - Zuschuss**

Einrichtung Ganztagesbetreuung - geplanter Zuschuss:

2018 = 515.000 EUR

2019 = 400.000 EUR

2020 = 600.000 EUR

01	Einzahlungen aus Investitionszuwendungen	0,00	0,00	0,00	0,00	0,00
02	Einzahlungen aus Inverstitinsbeiträge u. ä. Entgelte für Investitionstätigkeit	0,00	0,00	0,00	0,00	0,00
03	Einzahlungen aus der Veräußerung von Sachvermögen	0,00	0,00	0,00	0,00	0,00
04	Einzahlungen aus der Veräußerung von Finanzvermögen	0,00	0,00	0,00	0,00	0,00
05	Einzahlung für sonstige Investitionstätigkeit	0,00	0,00	0,00	0,00	0,00
<b>06</b>	<b>Summe der Einzahlungen aus Investitionstätigkeit (Summe aus Nummer 1 bis 5)</b>	<b>0,00</b>	<b>0,00</b>	<b>0,00</b>	<b>0,00</b>	<b>0,00</b>
07	Auszahlungen für den Erwerb von Grundstücken und Gebäuden	0,00	0,00	0,00	0,00	0,00
08	Auszahlungen für Baumaßnahmen	0,00	0,00	0,00	0,00	0,00
09	Auszahlungen für den Erwerb von beweglichem Sachvermögen	0,00	0,00	0,00	0,00	0,00
10	Auszahlungen für den Erwerb von Finanzvermögen	0,00	0,00	0,00	0,00	0,00
11	Auszahlungen für Investitionsförderungsmaßnahmen	1.522,36	515.000,00	0,00	-515.000,00	0,00
12	Auszahlungen für für den Erwerb von immateriellen Vermögensgegenständen	0,00	0,00	0,00	0,00	0,00
<b>13</b>	<b>Summe der Auszahlungen aus Investitionstätigkeit (Summe aus Nummer 7 bis 12)</b>	<b>1.522,36</b>	<b>515.000,00</b>	<b>0,00</b>	<b>-515.000,00</b>	<b>0,00</b>
<b>14</b>	<b>Saldo aus Investitionstätigkeit (Saldo aus Nummer 6 und 13)</b>	<b>-1.522,36</b>	<b>-515.000,00</b>	<b>0,00</b>	<b>515.000,00</b>	<b>0,00</b>
15	Aktivierete Eigenleistung	0,00	0,00	0,00	0,00	0,00
<b>16</b>	<b>Gesamtkosten der Maßnahme (Summe aus Nummer 13 und 15)</b>	<b>-1.522,36</b>	<b>-515.000,00</b>	<b>0,00</b>	<b>515.000,00</b>	<b>0,00</b>

**Maßnahme: 0024714000****KiGa Canisius - Zuschuss**

160.000 EUR = Brandschutz

40.000 EUR = Außenanlage

01	Einzahlungen aus Investitionszuwendungen	0,00	0,00	0,00	0,00	0,00
02	Einzahlungen aus Inverstitinsbeiträge u. ä. Entgelte für Investitionstätigkeit	0,00	0,00	0,00	0,00	0,00
03	Einzahlungen aus der Veräußerung von Sachvermögen	0,00	0,00	0,00	0,00	0,00
04	Einzahlungen aus der Veräußerung von Finanzvermögen	0,00	0,00	0,00	0,00	0,00
05	Einzahlung für sonstige Investitionstätigkeit	0,00	0,00	0,00	0,00	0,00
<b>06</b>	<b>Summe der Einzahlungen aus Investitionstätigkeit (Summe aus Nummer 1 bis 5)</b>	<b>0,00</b>	<b>0,00</b>	<b>0,00</b>	<b>0,00</b>	<b>0,00</b>
07	Auszahlungen für den Erwerb von Grundstücken und Gebäuden	0,00	0,00	0,00	0,00	0,00
08	Auszahlungen für Baumaßnahmen	0,00	0,00	0,00	0,00	0,00
09	Auszahlungen für den Erwerb von beweglichem Sachvermögen	0,00	0,00	0,00	0,00	0,00
10	Auszahlungen für den Erwerb von Finanzvermögen	0,00	0,00	0,00	0,00	0,00
11	Auszahlungen für Investitionsförderungsmaßnahmen	0,00	510.000,00	14.158,94	-495.841,06	16.100,00
12	Auszahlungen für für den Erwerb von immateriellen Vermögensgegenständen	0,00	0,00	0,00	0,00	0,00
<b>13</b>	<b>Summe der Auszahlungen aus Investitionstätigkeit (Summe aus Nummer 7 bis 12)</b>	<b>0,00</b>	<b>510.000,00</b>	<b>14.158,94</b>	<b>-495.841,06</b>	<b>16.100,00</b>
<b>14</b>	<b>Saldo aus Investitionstätigkeit (Saldo aus Nummer 6 und 13)</b>	<b>0,00</b>	<b>-510.000,00</b>	<b>-14.158,94</b>	<b>495.841,06</b>	<b>-16.100,00</b>
15	Aktivierete Eigenleistung	0,00	0,00	0,00	0,00	0,00
<b>16</b>	<b>Gesamtkosten der Maßnahme (Summe aus Nummer 13 und 15)</b>	<b>0,00</b>	<b>-510.000,00</b>	<b>-14.158,94</b>	<b>495.841,06</b>	<b>-16.100,00</b>

**Teilfinanzrechnung 2018****36.50.01****B. Nachweis einzelner Investitionsmaßnahmen**

**Produktbereich:** 36 Kinder-, Jugend- und Familienhilfe  
**Produktgruppe:** 36.50 Förderung von Kindern in Tageseinrichtungen und Tagespflege  
**Produkt:** 36.50.01 Tageseinrichtungen für Kinder

Ifd. Nr.	Investitionsmaßnahmen oberhalb der festgesetzten Wertgrenze	Ergebnis 2017	Fortgeschriebener Ansatz 2018	Ergebnis 2018	Vergleich fortgeschriebener Ansatz/ Ergebnis 2018	Ermächtigungsübertragung
		in EUR				
		1	2	3	4	5

**Maßnahme: 0024715000**

**Marienpflege - Zuschuss**  
510.000 EUR = Erweiterung  
5.000 EUR = Schallschutz

01	Einzahlungen aus Investitionszuwendungen	0,00	0,00	0,00	0,00	0,00
02	Einzahlungen aus Inverstitinsbeiträge u. ä. Entgelte für Investitionstätigkeit	0,00	0,00	0,00	0,00	0,00
03	Einzahlungen aus der Veräußerung von Sachvermögen	0,00	0,00	0,00	0,00	0,00
04	Einzahlungen aus der Veräußerung von Finanzvermögen	0,00	0,00	0,00	0,00	0,00
05	Einzahlung für sonstige Investitionstätigkeit	0,00	0,00	0,00	0,00	0,00
<b>06</b>	<b>Summe der Einzahlungen aus Investitionstätigkeit (Summe aus Nummer 1 bis 5)</b>	0,00	0,00	0,00	0,00	0,00
07	Auszahlungen für den Erwerb von Grundstücken und Gebäuden	0,00	0,00	0,00	0,00	0,00
08	Auszahlungen für Baumaßnahmen	0,00	0,00	0,00	0,00	0,00
09	Auszahlungen für den Erwerb von beweglichem Sachvermögen	0,00	0,00	0,00	0,00	0,00
10	Auszahlungen für den Erwerb von Finanzvermögen	0,00	0,00	0,00	0,00	0,00
11	Auszahlungen für Investitionsförderungsmaßnahmen	4.629,79	5.000,00	4.619,26	-380,74	0,00
12	Auszahlungen für für den Erwerb von immateriellen Vermögensgegenständen	0,00	0,00	0,00	0,00	0,00
<b>13</b>	<b>Summe der Auszahlungen aus Investitionstätigkeit (Summe aus Nummer 7 bis 12)</b>	4.629,79	5.000,00	4.619,26	-380,74	0,00
<b>14</b>	<b>Saldo aus Investitionstätigkeit (Saldo aus Nummer 6 und 13)</b>	-4.629,79	-5.000,00	-4.619,26	380,74	0,00
15	Aktivierete Eigenleistung	0,00	0,00	0,00	0,00	0,00
<b>16</b>	<b>Gesamtkosten der Maßnahme (Summe aus Nummer 13 und 15)</b>	-4.629,79	-5.000,00	-4.619,26	380,74	0,00

**Teilfinanzrechnung 2018****36.50.01****B. Nachweis einzelner Investitionsmaßnahmen**

**Produktbereich:** 36 Kinder-, Jugend- und Familienhilfe  
**Produktgruppe:** 36.50 Förderung von Kindern in Tageseinrichtungen und Tagespflege  
**Produkt:** 36.50.01 Tageseinrichtungen für Kinder

Ifd. Nr.	Investitionsmaßnahmen oberhalb der festgesetzten Wertgrenze	Ergebnis 2017	Fortgeschriebener Ansatz 2018	Ergebnis 2018	Vergleich fortgeschriebener Ansatz/ Ergebnis 2018	Ermächtigungsübertragung
		in EUR				
		1	2	3	4	5

**Maßnahme: 0024716000****KiGa Röhlingen - Zuschuss**

16.000 EUR = Brandschutz  
 4.000 EUR = 4 Sofas  
 1.200 EUR = Taschenwagen  
 4.000 EUR = Spielgerät Krippe  
 4.000 EUR = Einzäunung  
 3.200 EUR = WLAN

Anbau = Gesamt ca. 540.000 EUR  
 2023 = 202.000 + Rest aus 2022  
 2024 = 270.000

01	Einzahlungen aus Investitionszuwendungen	0,00	0,00	0,00	0,00	0,00
02	Einzahlungen aus Inverstitinsbeiträge u. ä. Entgelte für Investitionstätigkeit	0,00	0,00	0,00	0,00	0,00
03	Einzahlungen aus der Veräußerung von Sachvermögen	0,00	0,00	0,00	0,00	0,00
04	Einzahlungen aus der Veräußerung von Finanzvermögen	0,00	0,00	0,00	0,00	0,00
05	Einzahlung für sonstige Investitionstätigkeit	0,00	0,00	0,00	0,00	0,00
<b>06</b>	<b>Summe der Einzahlungen aus Investitionstätigkeit (Summe aus Nummer 1 bis 5)</b>	<b>0,00</b>	<b>0,00</b>	<b>0,00</b>	<b>0,00</b>	<b>0,00</b>
07	Auszahlungen für den Erwerb von Grundstücken und Gebäuden	0,00	0,00	0,00	0,00	0,00
08	Auszahlungen für Baumaßnahmen	0,00	0,00	0,00	0,00	0,00
09	Auszahlungen für den Erwerb von beweglichem Sachvermögen	0,00	0,00	0,00	0,00	0,00
10	Auszahlungen für den Erwerb von Finanzvermögen	0,00	0,00	0,00	0,00	0,00
11	Auszahlungen für Investitionsförderungsmaßnahmen	0,00	26.500,00	0,00	-26.500,00	146.500,00
12	Auszahlungen für für den Erwerb von immateriellen Vermögensgegenständen	0,00	0,00	0,00	0,00	0,00
<b>13</b>	<b>Summe der Auszahlungen aus Investitionstätigkeit (Summe aus Nummer 7 bis 12)</b>	<b>0,00</b>	<b>26.500,00</b>	<b>0,00</b>	<b>-26.500,00</b>	<b>146.500,00</b>
<b>14</b>	<b>Saldo aus Investitionstätigkeit (Saldo aus Nummer 6 und 13)</b>	<b>0,00</b>	<b>-26.500,00</b>	<b>0,00</b>	<b>26.500,00</b>	<b>-146.500,00</b>
15	Aktivierte Eigenleistung	0,00	0,00	0,00	0,00	0,00
<b>16</b>	<b>Gesamtkosten der Maßnahme (Summe aus Nummer 13 und 15)</b>	<b>0,00</b>	<b>-26.500,00</b>	<b>0,00</b>	<b>26.500,00</b>	<b>-146.500,00</b>

**Teilfinanzrechnung 2018****36.50.01****B. Nachweis einzelner Investitionsmaßnahmen**

**Produktbereich:** 36 Kinder-, Jugend- und Familienhilfe  
**Produktgruppe:** 36.50 Förderung von Kindern in Tageseinrichtungen und Tagespflege  
**Produkt:** 36.50.01 Tageseinrichtungen für Kinder

lfd. Nr.	Investitionsmaßnahmen oberhalb der festgesetzten Wertgrenze	Ergebnis 2017	Fortgeschriebener Ansatz 2018	Ergebnis 2018	Vergleich fortgeschriebener Ansatz/ Ergebnis 2018	Ermächtigungsübertragung
		in EUR				
		1	2	3	4	5

**Maßnahme: 0024717000**

**KiGa Heilig Geist - Zuschuss**  
 17.000 EUR = Erweiterung Parkplätze  
 2.600 EUR = Schmutzschleuse

01	Einzahlungen aus Investitionszuwendungen	0,00	0,00	0,00	0,00	0,00
02	Einzahlungen aus Inverstitinsbeiträge u. ä. Entgelte für Investitionstätigkeit	0,00	0,00	0,00	0,00	0,00
03	Einzahlungen aus der Veräußerung von Sachvermögen	0,00	0,00	0,00	0,00	0,00
04	Einzahlungen aus der Veräußerung von Finanzvermögen	0,00	0,00	0,00	0,00	0,00
05	Einzahlung für sonstige Investitionstätigkeit	0,00	0,00	0,00	0,00	0,00
<b>06</b>	<b>Summe der Einzahlungen aus Investitionstätigkeit (Summe aus Nummer 1 bis 5)</b>	<b>0,00</b>	<b>0,00</b>	<b>0,00</b>	<b>0,00</b>	<b>0,00</b>
07	Auszahlungen für den Erwerb von Grundstücken und Gebäuden	0,00	0,00	0,00	0,00	0,00
08	Auszahlungen für Baumaßnahmen	0,00	0,00	0,00	0,00	0,00
09	Auszahlungen für den Erwerb von beweglichem Sachvermögen	0,00	0,00	0,00	0,00	0,00
10	Auszahlungen für den Erwerb von Finanzvermögen	0,00	0,00	0,00	0,00	0,00
11	Auszahlungen für Investitionsförderungsmaßnahmen	14.842,13	8.000,00	61.870,25	53.870,25	2.500,00
12	Auszahlungen für für den Erwerb von immateriellen Vermögensgegenständen	0,00	0,00	0,00	0,00	0,00
<b>13</b>	<b>Summe der Auszahlungen aus Investitionstätigkeit (Summe aus Nummer 7 bis 12)</b>	<b>14.842,13</b>	<b>8.000,00</b>	<b>61.870,25</b>	<b>53.870,25</b>	<b>2.500,00</b>
<b>14</b>	<b>Saldo aus Investitionstätigkeit (Saldo aus Nummer 6 und 13)</b>	<b>-14.842,13</b>	<b>-8.000,00</b>	<b>-61.870,25</b>	<b>-53.870,25</b>	<b>-2.500,00</b>
15	Aktivierete Eigenleistung	0,00	0,00	0,00	0,00	0,00
<b>16</b>	<b>Gesamtkosten der Maßnahme (Summe aus Nummer 13 und 15)</b>	<b>-14.842,13</b>	<b>-8.000,00</b>	<b>-61.870,25</b>	<b>-53.870,25</b>	<b>-2.500,00</b>

**Maßnahme: 0024718000**

**KiGa St. Martin - Zuschuss**  
 Zusätzliche Mittel zu 2022  
 17.000 EUR = Zaun  
 11.000 EUR = Gartenhütte

01	Einzahlungen aus Investitionszuwendungen	0,00	0,00	0,00	0,00	0,00
02	Einzahlungen aus Inverstitinsbeiträge u. ä. Entgelte für Investitionstätigkeit	0,00	0,00	0,00	0,00	0,00
03	Einzahlungen aus der Veräußerung von Sachvermögen	0,00	0,00	0,00	0,00	0,00
04	Einzahlungen aus der Veräußerung von Finanzvermögen	0,00	0,00	0,00	0,00	0,00
05	Einzahlung für sonstige Investitionstätigkeit	0,00	0,00	0,00	0,00	0,00
<b>06</b>	<b>Summe der Einzahlungen aus Investitionstätigkeit (Summe aus Nummer 1 bis 5)</b>	<b>0,00</b>	<b>0,00</b>	<b>0,00</b>	<b>0,00</b>	<b>0,00</b>
07	Auszahlungen für den Erwerb von Grundstücken und Gebäuden	0,00	0,00	0,00	0,00	0,00
08	Auszahlungen für Baumaßnahmen	0,00	0,00	0,00	0,00	0,00
09	Auszahlungen für den Erwerb von beweglichem Sachvermögen	0,00	0,00	0,00	0,00	0,00
10	Auszahlungen für den Erwerb von Finanzvermögen	0,00	0,00	0,00	0,00	0,00
11	Auszahlungen für Investitionsförderungsmaßnahmen	0,00	0,00	12.489,99	12.489,99	16.500,00
12	Auszahlungen für für den Erwerb von immateriellen Vermögensgegenständen	0,00	0,00	0,00	0,00	0,00
<b>13</b>	<b>Summe der Auszahlungen aus Investitionstätigkeit (Summe aus Nummer 7 bis 12)</b>	<b>0,00</b>	<b>0,00</b>	<b>12.489,99</b>	<b>12.489,99</b>	<b>16.500,00</b>
<b>14</b>	<b>Saldo aus Investitionstätigkeit (Saldo aus Nummer 6 und 13)</b>	<b>0,00</b>	<b>0,00</b>	<b>-12.489,99</b>	<b>-12.489,99</b>	<b>-16.500,00</b>
15	Aktivierete Eigenleistung	0,00	0,00	0,00	0,00	0,00
<b>16</b>	<b>Gesamtkosten der Maßnahme (Summe aus Nummer 13 und 15)</b>	<b>0,00</b>	<b>0,00</b>	<b>-12.489,99</b>	<b>-12.489,99</b>	<b>-16.500,00</b>

**Teilfinanzrechnung 2018****36.50.01****B. Nachweis einzelner Investitionsmaßnahmen**

**Produktbereich:** 36 Kinder-, Jugend- und Familienhilfe  
**Produktgruppe:** 36.50 Förderung von Kindern in Tageseinrichtungen und Tagespflege  
**Produkt:** 36.50.01 Tageseinrichtungen für Kinder

Ifd. Nr.	Investitionsmaßnahmen oberhalb der festgesetzten Wertgrenze	Ergebnis 2017	Fortgeschriebener Ansatz 2018	Ergebnis 2018	Vergleich fortgeschriebener Ansatz/ Ergebnis 2018	Ermächtigungsübertragung
		in EUR				
		1	2	3	4	5

**Maßnahme: 0024719000**  
**KiGa Eigenzell - Erwerb bewegliche Vermögensgegenstände**  
 Rampen für Bauraum

01	Einzahlungen aus Investitionszuwendungen	0,00	0,00	0,00	0,00	0,00
02	Einzahlungen aus Inverstitinsbeiträge u. ä. Entgelte für Investitionstätigkeit	0,00	0,00	0,00	0,00	0,00
03	Einzahlungen aus der Veräußerung von Sachvermögen	0,00	0,00	0,00	0,00	0,00
04	Einzahlungen aus der Veräußerung von Finanzvermögen	0,00	0,00	0,00	0,00	0,00
05	Einzahlung für sonstige Investitionstätigkeit	0,00	0,00	0,00	0,00	0,00
<b>06</b>	<b>Summe der Einzahlungen aus Investitionstätigkeit (Summe aus Nummer 1 bis 5)</b>	<b>0,00</b>	<b>0,00</b>	<b>0,00</b>	<b>0,00</b>	<b>0,00</b>
07	Auszahlungen für den Erwerb von Grundstücken und Gebäuden	0,00	0,00	0,00	0,00	0,00
08	Auszahlungen für Baumaßnahmen	0,00	0,00	0,00	0,00	0,00
09	Auszahlungen für den Erwerb von beweglichem Sachvermögen	6.904,15	7.100,00	4.511,20	-2.588,80	0,00
10	Auszahlungen für den Erwerb von Finanzvermögen	0,00	0,00	0,00	0,00	0,00
11	Auszahlungen für Investitionsförderungsmaßnahmen	0,00	0,00	0,00	0,00	0,00
12	Auszahlungen für für den Erwerb von immateriellen Vermögensgegenständen	0,00	0,00	0,00	0,00	0,00
<b>13</b>	<b>Summe der Auszahlungen aus Investitionstätigkeit (Summe aus Nummer 7 bis 12)</b>	<b>6.904,15</b>	<b>7.100,00</b>	<b>4.511,20</b>	<b>-2.588,80</b>	<b>0,00</b>
<b>14</b>	<b>Saldo aus Investitionstätigkeit (Saldo aus Nummer 6 und 13)</b>	<b>-6.904,15</b>	<b>-7.100,00</b>	<b>-4.511,20</b>	<b>2.588,80</b>	<b>0,00</b>
15	Aktiviere Eigenleistung	0,00	0,00	0,00	0,00	0,00
<b>16</b>	<b>Gesamtkosten der Maßnahme (Summe aus Nummer 13 und 15)</b>	<b>-6.904,15</b>	<b>-7.100,00</b>	<b>-4.511,20</b>	<b>2.588,80</b>	<b>0,00</b>

**Maßnahme: 0024720000**  
**KiGa Schrezheim - Erwerb bewegliche Vermögensgegenstände**  
 4.000 EUR = 1 x Sonnenschirm Garten groß  
 1.500 EUR = Outdoor-Häuser-Set

01	Einzahlungen aus Investitionszuwendungen	0,00	0,00	0,00	0,00	0,00
02	Einzahlungen aus Inverstitinsbeiträge u. ä. Entgelte für Investitionstätigkeit	0,00	0,00	0,00	0,00	0,00
03	Einzahlungen aus der Veräußerung von Sachvermögen	0,00	0,00	0,00	0,00	0,00
04	Einzahlungen aus der Veräußerung von Finanzvermögen	0,00	0,00	0,00	0,00	0,00
05	Einzahlung für sonstige Investitionstätigkeit	0,00	0,00	0,00	0,00	0,00
<b>06</b>	<b>Summe der Einzahlungen aus Investitionstätigkeit (Summe aus Nummer 1 bis 5)</b>	<b>0,00</b>	<b>0,00</b>	<b>0,00</b>	<b>0,00</b>	<b>0,00</b>
07	Auszahlungen für den Erwerb von Grundstücken und Gebäuden	0,00	0,00	0,00	0,00	0,00
08	Auszahlungen für Baumaßnahmen	0,00	0,00	0,00	0,00	0,00
09	Auszahlungen für den Erwerb von beweglichem Sachvermögen	7.178,60	10.000,00	0,00	-10.000,00	25.461,00
10	Auszahlungen für den Erwerb von Finanzvermögen	0,00	0,00	0,00	0,00	0,00
11	Auszahlungen für Investitionsförderungsmaßnahmen	0,00	0,00	0,00	0,00	0,00
12	Auszahlungen für für den Erwerb von immateriellen Vermögensgegenständen	0,00	0,00	0,00	0,00	0,00
<b>13</b>	<b>Summe der Auszahlungen aus Investitionstätigkeit (Summe aus Nummer 7 bis 12)</b>	<b>7.178,60</b>	<b>10.000,00</b>	<b>0,00</b>	<b>-10.000,00</b>	<b>25.461,00</b>
<b>14</b>	<b>Saldo aus Investitionstätigkeit (Saldo aus Nummer 6 und 13)</b>	<b>-7.178,60</b>	<b>-10.000,00</b>	<b>0,00</b>	<b>10.000,00</b>	<b>-25.461,00</b>
15	Aktiviere Eigenleistung	0,00	0,00	0,00	0,00	0,00
<b>16</b>	<b>Gesamtkosten der Maßnahme (Summe aus Nummer 13 und 15)</b>	<b>-7.178,60</b>	<b>-10.000,00</b>	<b>0,00</b>	<b>10.000,00</b>	<b>-25.461,00</b>

**Teilfinanzrechnung 2018****36.50.01****B. Nachweis einzelner Investitionsmaßnahmen**

**Produktbereich:** 36 Kinder-, Jugend- und Familienhilfe  
**Produktgruppe:** 36.50 Förderung von Kindern in Tageseinrichtungen und Tagespflege  
**Produkt:** 36.50.01 Tageseinrichtungen für Kinder

lfd. Nr.	Investitionsmaßnahmen oberhalb der festgesetzten Wertgrenze	Ergebnis 2017	Fortgeschriebener Ansatz 2018	Ergebnis 2018	Vergleich fortgeschriebener Ansatz/ Ergebnis 2018	Ermächtigungsübertragung
		1	2	3	4	5

**Maßnahme: 0024721000**

**KiGa Rindelbach - Erwerb bewegliche Vermögensgegenstände**  
2.300 EUR = Außenspielgeräteset (Problem Mittelübertragung 2023)  
3.200 EUR = Airtramp  
1.500 EUR = Raumteiler  
2.000 EUR = Wasserspielanlage

01	Einzahlungen aus Investitionszuwendungen	0,00	0,00	0,00	0,00	0,00
02	Einzahlungen aus Inverstitinsbeiträge u. ä. Entgelte für Investitionstätigkeit	0,00	0,00	0,00	0,00	0,00
03	Einzahlungen aus der Veräußerung von Sachvermögen	0,00	0,00	0,00	0,00	0,00
04	Einzahlungen aus der Veräußerung von Finanzvermögen	0,00	0,00	0,00	0,00	0,00
05	Einzahlung für sonstige Investitionstätigkeit	0,00	0,00	0,00	0,00	0,00
<b>06</b>	<b>Summe der Einzahlungen aus Investitionstätigkeit (Summe aus Nummer 1 bis 5)</b>	<b>0,00</b>	<b>0,00</b>	<b>0,00</b>	<b>0,00</b>	<b>0,00</b>
07	Auszahlungen für den Erwerb von Grundstücken und Gebäuden	0,00	0,00	0,00	0,00	0,00
08	Auszahlungen für Baumaßnahmen	0,00	0,00	0,00	0,00	0,00
09	Auszahlungen für den Erwerb von beweglichem Sachvermögen	0,00	10.000,00	3.536,68	-6.463,32	11.171,00
10	Auszahlungen für den Erwerb von Finanzvermögen	0,00	0,00	0,00	0,00	0,00
11	Auszahlungen für Investitionsförderungsmaßnahmen	0,00	0,00	0,00	0,00	0,00
12	Auszahlungen für für den Erwerb von immateriellen Vermögensgegenständen	0,00	0,00	0,00	0,00	0,00
<b>13</b>	<b>Summe der Auszahlungen aus Investitionstätigkeit (Summe aus Nummer 7 bis 12)</b>	<b>0,00</b>	<b>10.000,00</b>	<b>3.536,68</b>	<b>-6.463,32</b>	<b>11.171,00</b>
<b>14</b>	<b>Saldo aus Investitionstätigkeit (Saldo aus Nummer 6 und 13)</b>	<b>0,00</b>	<b>-10.000,00</b>	<b>-3.536,68</b>	<b>6.463,32</b>	<b>-11.171,00</b>
15	Aktiviere Eigenleistung	0,00	0,00	0,00	0,00	0,00
<b>16</b>	<b>Gesamtkosten der Maßnahme (Summe aus Nummer 13 und 15)</b>	<b>0,00</b>	<b>-10.000,00</b>	<b>-3.536,68</b>	<b>6.463,32</b>	<b>-11.171,00</b>

**Maßnahme: 0024722000**

**KiGa Eggenrot - Erwerb bewegliche Vermögensgegenstände**  
2.000 EUR = zwei Matratzenschränke  
1.180 EUR = Indoor Spielhaus Sinne

01	Einzahlungen aus Investitionszuwendungen	0,00	0,00	0,00	0,00	0,00
02	Einzahlungen aus Inverstitinsbeiträge u. ä. Entgelte für Investitionstätigkeit	0,00	0,00	0,00	0,00	0,00
03	Einzahlungen aus der Veräußerung von Sachvermögen	0,00	0,00	0,00	0,00	0,00
04	Einzahlungen aus der Veräußerung von Finanzvermögen	0,00	0,00	0,00	0,00	0,00
05	Einzahlung für sonstige Investitionstätigkeit	0,00	0,00	0,00	0,00	0,00
<b>06</b>	<b>Summe der Einzahlungen aus Investitionstätigkeit (Summe aus Nummer 1 bis 5)</b>	<b>0,00</b>	<b>0,00</b>	<b>0,00</b>	<b>0,00</b>	<b>0,00</b>
07	Auszahlungen für den Erwerb von Grundstücken und Gebäuden	0,00	0,00	0,00	0,00	0,00
08	Auszahlungen für Baumaßnahmen	0,00	0,00	0,00	0,00	0,00
09	Auszahlungen für den Erwerb von beweglichem Sachvermögen	2.772,61	3.500,00	2.361,45	-1.138,55	1.955,00
10	Auszahlungen für den Erwerb von Finanzvermögen	0,00	0,00	0,00	0,00	0,00
11	Auszahlungen für Investitionsförderungsmaßnahmen	0,00	0,00	0,00	0,00	0,00
12	Auszahlungen für für den Erwerb von immateriellen Vermögensgegenständen	0,00	0,00	0,00	0,00	0,00
<b>13</b>	<b>Summe der Auszahlungen aus Investitionstätigkeit (Summe aus Nummer 7 bis 12)</b>	<b>2.772,61</b>	<b>3.500,00</b>	<b>2.361,45</b>	<b>-1.138,55</b>	<b>1.955,00</b>
<b>14</b>	<b>Saldo aus Investitionstätigkeit (Saldo aus Nummer 6 und 13)</b>	<b>-2.772,61</b>	<b>-3.500,00</b>	<b>-2.361,45</b>	<b>1.138,55</b>	<b>-1.955,00</b>
15	Aktiviere Eigenleistung	0,00	0,00	0,00	0,00	0,00
<b>16</b>	<b>Gesamtkosten der Maßnahme (Summe aus Nummer 13 und 15)</b>	<b>-2.772,61</b>	<b>-3.500,00</b>	<b>-2.361,45</b>	<b>1.138,55</b>	<b>-1.955,00</b>



**Teilfinanzrechnung 2018****36.50.01****B. Nachweis einzelner Investitionsmaßnahmen**

**Produktbereich:** 36 Kinder-, Jugend- und Familienhilfe  
**Produktgruppe:** 36.50 Förderung von Kindern in Tageseinrichtungen und Tagespflege  
**Produkt:** 36.50.01 Tageseinrichtungen für Kinder

Ifd. Nr.	Investitionsmaßnahmen oberhalb der festgesetzten Wertgrenze	Ergebnis 2017	Fortgeschriebener Ansatz 2018	Ergebnis 2018	Vergleich fortgeschriebener Ansatz/ Ergebnis 2018	Ermächtigungsübertragung
		in EUR				
		1	2	3	4	5

**Maßnahme: 0024723000****KiGa Neunheim - Erwerb bewegliche Vermögensgegenstände**

01	Einzahlungen aus Investitionszuwendungen	0,00	0,00	0,00	0,00	0,00
02	Einzahlungen aus Inverstitinsbeiträge u. ä. Entgelte für Investitionstätigkeit	0,00	0,00	0,00	0,00	0,00
03	Einzahlungen aus der Veräußerung von Sachvermögen	0,00	0,00	0,00	0,00	0,00
04	Einzahlungen aus der Veräußerung von Finanzvermögen	0,00	0,00	0,00	0,00	0,00
05	Einzahlung für sonstige Investitionstätigkeit	0,00	0,00	0,00	0,00	0,00
<b>06</b>	<b>Summe der Einzahlungen aus Investitionstätigkeit (Summe aus Nummer 1 bis 5)</b>	<b>0,00</b>	<b>0,00</b>	<b>0,00</b>	<b>0,00</b>	<b>0,00</b>
07	Auszahlungen für den Erwerb von Grundstücken und Gebäuden	0,00	0,00	0,00	0,00	0,00
08	Auszahlungen für Baumaßnahmen	0,00	0,00	0,00	0,00	0,00
09	Auszahlungen für den Erwerb von beweglichem Sachvermögen	12.536,11	15.700,00	11.399,52	-4.300,48	7.573,00
10	Auszahlungen für den Erwerb von Finanzvermögen	0,00	0,00	0,00	0,00	0,00
11	Auszahlungen für Investitionsförderungsmaßnahmen	0,00	0,00	0,00	0,00	0,00
12	Auszahlungen für für den Erwerb von immateriellen Vermögensgegenständen	0,00	0,00	0,00	0,00	0,00
<b>13</b>	<b>Summe der Auszahlungen aus Investitionstätigkeit (Summe aus Nummer 7 bis 12)</b>	<b>12.536,11</b>	<b>15.700,00</b>	<b>11.399,52</b>	<b>-4.300,48</b>	<b>7.573,00</b>
<b>14</b>	<b>Saldo aus Investitionstätigkeit (Saldo aus Nummer 6 und 13)</b>	<b>-12.536,11</b>	<b>-15.700,00</b>	<b>-11.399,52</b>	<b>4.300,48</b>	<b>-7.573,00</b>
15	Aktiviere Eigenleistung	0,00	0,00	0,00	0,00	0,00
<b>16</b>	<b>Gesamtkosten der Maßnahme (Summe aus Nummer 13 und 15)</b>	<b>-12.536,11</b>	<b>-15.700,00</b>	<b>-11.399,52</b>	<b>4.300,48</b>	<b>-7.573,00</b>

**Maßnahme: 0024724000****KiGa Pfahlheim - Erwerb bewegliche Vermögensgegenstände**

01	Einzahlungen aus Investitionszuwendungen	0,00	0,00	0,00	0,00	0,00
02	Einzahlungen aus Inverstitinsbeiträge u. ä. Entgelte für Investitionstätigkeit	0,00	0,00	0,00	0,00	0,00
03	Einzahlungen aus der Veräußerung von Sachvermögen	0,00	0,00	0,00	0,00	0,00
04	Einzahlungen aus der Veräußerung von Finanzvermögen	0,00	0,00	0,00	0,00	0,00
05	Einzahlung für sonstige Investitionstätigkeit	0,00	0,00	0,00	0,00	0,00
<b>06</b>	<b>Summe der Einzahlungen aus Investitionstätigkeit (Summe aus Nummer 1 bis 5)</b>	<b>0,00</b>	<b>0,00</b>	<b>0,00</b>	<b>0,00</b>	<b>0,00</b>
07	Auszahlungen für den Erwerb von Grundstücken und Gebäuden	0,00	0,00	0,00	0,00	0,00
08	Auszahlungen für Baumaßnahmen	0,00	0,00	0,00	0,00	0,00
09	Auszahlungen für den Erwerb von beweglichem Sachvermögen	0,00	15.000,00	1.609,17	-13.390,83	15.390,00
10	Auszahlungen für den Erwerb von Finanzvermögen	0,00	0,00	0,00	0,00	0,00
11	Auszahlungen für Investitionsförderungsmaßnahmen	0,00	0,00	0,00	0,00	0,00
12	Auszahlungen für für den Erwerb von immateriellen Vermögensgegenständen	0,00	0,00	0,00	0,00	0,00
<b>13</b>	<b>Summe der Auszahlungen aus Investitionstätigkeit (Summe aus Nummer 7 bis 12)</b>	<b>0,00</b>	<b>15.000,00</b>	<b>1.609,17</b>	<b>-13.390,83</b>	<b>15.390,00</b>
<b>14</b>	<b>Saldo aus Investitionstätigkeit (Saldo aus Nummer 6 und 13)</b>	<b>0,00</b>	<b>-15.000,00</b>	<b>-1.609,17</b>	<b>13.390,83</b>	<b>-15.390,00</b>
15	Aktiviere Eigenleistung	0,00	0,00	0,00	0,00	0,00
<b>16</b>	<b>Gesamtkosten der Maßnahme (Summe aus Nummer 13 und 15)</b>	<b>0,00</b>	<b>-15.000,00</b>	<b>-1.609,17</b>	<b>13.390,83</b>	<b>-15.390,00</b>

**Teilfinanzrechnung 2018****36.50.01****B. Nachweis einzelner Investitionsmaßnahmen**

**Produktbereich:** 36 Kinder-, Jugend- und Familienhilfe  
**Produktgruppe:** 36.50 Förderung von Kindern in Tageseinrichtungen und Tagespflege  
**Produkt:** 36.50.01 Tageseinrichtungen für Kinder

lfd. Nr.	Investitionsmaßnahmen oberhalb der festgesetzten Wertgrenze	Ergebnis 2017	Fortgeschriebener Ansatz 2018	Ergebnis 2018	Vergleich fortgeschriebener Ansatz/ Ergebnis 2018	Ermächtigungsübertragung
		in EUR				
		1	2	3	4	5

**Maßnahme: 0024725000****Kiga St. Hariolf - Zuschuss**

4.500 EUR = Fahrradständer  
 28.000 EUR = Erneuerung Zaunanlage  
 3.600 EUR = Krippenwagen

01	Einzahlungen aus Investitionszuwendungen	0,00	0,00	0,00	0,00	0,00
02	Einzahlungen aus Inverstitinsbeiträge u. ä. Entgelte für Investitionstätigkeit	0,00	0,00	0,00	0,00	0,00
03	Einzahlungen aus der Veräußerung von Sachvermögen	0,00	0,00	0,00	0,00	0,00
04	Einzahlungen aus der Veräußerung von Finanzvermögen	0,00	0,00	0,00	0,00	0,00
05	Einzahlung für sonstige Investitionstätigkeit	0,00	0,00	0,00	0,00	0,00
<b>06</b>	<b>Summe der Einzahlungen aus Investitionstätigkeit (Summe aus Nummer 1 bis 5)</b>	<b>0,00</b>	<b>0,00</b>	<b>0,00</b>	<b>0,00</b>	<b>0,00</b>
07	Auszahlungen für den Erwerb von Grundstücken und Gebäuden	0,00	0,00	0,00	0,00	0,00
08	Auszahlungen für Baumaßnahmen	0,00	0,00	0,00	0,00	0,00
09	Auszahlungen für den Erwerb von beweglichem Sachvermögen	0,00	0,00	0,00	0,00	0,00
10	Auszahlungen für den Erwerb von Finanzvermögen	0,00	0,00	0,00	0,00	0,00
11	Auszahlungen für Investitionsförderungsmaßnahmen	0,00	11.500,00	429.300,00	417.800,00	0,00
12	Auszahlungen für für den Erwerb von immateriellen Vermögensgegenständen	0,00	0,00	0,00	0,00	0,00
<b>13</b>	<b>Summe der Auszahlungen aus Investitionstätigkeit (Summe aus Nummer 7 bis 12)</b>	<b>0,00</b>	<b>11.500,00</b>	<b>429.300,00</b>	<b>417.800,00</b>	<b>0,00</b>
<b>14</b>	<b>Saldo aus Investitionstätigkeit (Saldo aus Nummer 6 und 13)</b>	<b>0,00</b>	<b>-11.500,00</b>	<b>-429.300,00</b>	<b>-417.800,00</b>	<b>0,00</b>
15	Aktiviere Eigenleistung	0,00	0,00	0,00	0,00	0,00
<b>16</b>	<b>Gesamtkosten der Maßnahme (Summe aus Nummer 13 und 15)</b>	<b>0,00</b>	<b>-11.500,00</b>	<b>-429.300,00</b>	<b>-417.800,00</b>	<b>0,00</b>

**Maßnahme: 0024726000****Kiga Arche Noah - Zuschuss**

Sanierung Kindergarten - Anteil Stadt Ellwangen

01	Einzahlungen aus Investitionszuwendungen	0,00	0,00	0,00	0,00	0,00
02	Einzahlungen aus Inverstitinsbeiträge u. ä. Entgelte für Investitionstätigkeit	0,00	0,00	0,00	0,00	0,00
03	Einzahlungen aus der Veräußerung von Sachvermögen	0,00	0,00	0,00	0,00	0,00
04	Einzahlungen aus der Veräußerung von Finanzvermögen	0,00	0,00	0,00	0,00	0,00
05	Einzahlung für sonstige Investitionstätigkeit	0,00	0,00	0,00	0,00	0,00
<b>06</b>	<b>Summe der Einzahlungen aus Investitionstätigkeit (Summe aus Nummer 1 bis 5)</b>	<b>0,00</b>	<b>0,00</b>	<b>0,00</b>	<b>0,00</b>	<b>0,00</b>
07	Auszahlungen für den Erwerb von Grundstücken und Gebäuden	0,00	0,00	0,00	0,00	0,00
08	Auszahlungen für Baumaßnahmen	0,00	0,00	0,00	0,00	0,00
09	Auszahlungen für den Erwerb von beweglichem Sachvermögen	0,00	0,00	0,00	0,00	0,00
10	Auszahlungen für den Erwerb von Finanzvermögen	0,00	0,00	0,00	0,00	0,00
11	Auszahlungen für Investitionsförderungsmaßnahmen	7.540,00	6.000,00	0,00	-6.000,00	6.000,00
12	Auszahlungen für für den Erwerb von immateriellen Vermögensgegenständen	0,00	0,00	0,00	0,00	0,00
<b>13</b>	<b>Summe der Auszahlungen aus Investitionstätigkeit (Summe aus Nummer 7 bis 12)</b>	<b>7.540,00</b>	<b>6.000,00</b>	<b>0,00</b>	<b>-6.000,00</b>	<b>6.000,00</b>
<b>14</b>	<b>Saldo aus Investitionstätigkeit (Saldo aus Nummer 6 und 13)</b>	<b>-7.540,00</b>	<b>-6.000,00</b>	<b>0,00</b>	<b>6.000,00</b>	<b>-6.000,00</b>
15	Aktiviere Eigenleistung	0,00	0,00	0,00	0,00	0,00
<b>16</b>	<b>Gesamtkosten der Maßnahme (Summe aus Nummer 13 und 15)</b>	<b>-7.540,00</b>	<b>-6.000,00</b>	<b>0,00</b>	<b>6.000,00</b>	<b>-6.000,00</b>

**Teilfinanzrechnung 2018****36.50.01****B. Nachweis einzelner Investitionsmaßnahmen**

**Produktbereich:** 36 Kinder-, Jugend- und Familienhilfe  
**Produktgruppe:** 36.50 Förderung von Kindern in Tageseinrichtungen und Tagespflege  
**Produkt:** 36.50.01 Tageseinrichtungen für Kinder

Ifd. Nr.	Investitionsmaßnahmen oberhalb der festgesetzten Wertgrenze	Ergebnis 2017	Fortgeschriebener Ansatz 2018	Ergebnis 2018	Vergleich fortgeschriebener Ansatz/ Ergebnis 2018	Ermächtigungsübertragung
		in EUR				
		1	2	3	4	5

**Maßnahme: 0024728000****Waldkindergarten - Erwerb bewegliche Vermögensgegenstände**

01	Einzahlungen aus Investitionszuwendungen	0,00	0,00	0,00	0,00	0,00
02	Einzahlungen aus Inverstitinsbeiträge u. ä. Entgelte für Investitionstätigkeit	0,00	0,00	0,00	0,00	0,00
03	Einzahlungen aus der Veräußerung von Sachvermögen	0,00	0,00	0,00	0,00	0,00
04	Einzahlungen aus der Veräußerung von Finanzvermögen	0,00	0,00	0,00	0,00	0,00
05	Einzahlung für sonstige Investitionstätigkeit	0,00	0,00	0,00	0,00	0,00
<b>06</b>	<b>Summe der Einzahlungen aus Investitionstätigkeit (Summe aus Nummer 1 bis 5)</b>	<b>0,00</b>	<b>0,00</b>	<b>0,00</b>	<b>0,00</b>	<b>0,00</b>
07	Auszahlungen für den Erwerb von Grundstücken und Gebäuden	0,00	0,00	0,00	0,00	0,00
08	Auszahlungen für Baumaßnahmen	0,00	0,00	0,00	0,00	0,00
09	Auszahlungen für den Erwerb von beweglichem Sachvermögen	0,00	80.000,00	68.555,43	-11.444,57	4.368,00
10	Auszahlungen für den Erwerb von Finanzvermögen	0,00	0,00	0,00	0,00	0,00
11	Auszahlungen für Investitionsförderungsmaßnahmen	0,00	0,00	0,00	0,00	0,00
12	Auszahlungen für für den Erwerb von immateriellen Vermögensgegenständen	0,00	0,00	0,00	0,00	0,00
<b>13</b>	<b>Summe der Auszahlungen aus Investitionstätigkeit (Summe aus Nummer 7 bis 12)</b>	<b>0,00</b>	<b>80.000,00</b>	<b>68.555,43</b>	<b>-11.444,57</b>	<b>4.368,00</b>
<b>14</b>	<b>Saldo aus Investitionstätigkeit (Saldo aus Nummer 6 und 13)</b>	<b>0,00</b>	<b>-80.000,00</b>	<b>-68.555,43</b>	<b>11.444,57</b>	<b>-4.368,00</b>
15	Aktiviere Eigenleistung	0,00	0,00	0,00	0,00	0,00
<b>16</b>	<b>Gesamtkosten der Maßnahme (Summe aus Nummer 13 und 15)</b>	<b>0,00</b>	<b>-80.000,00</b>	<b>-68.555,43</b>	<b>11.444,57</b>	<b>-4.368,00</b>

# Produktgruppe

**42.41**

<b>Produktbereich</b>	<b>42</b>	Sport und Bäder
<b>Produktgruppe</b>	<b>42.41</b>	Sportstätten

**verantwortlich**

Stadtbauamt

**Beschreibung**

- Bereitstellung und Betrieb von gedeckten Sportflächen in Gymnastikräumen, Turn- und Sporthallen und Bezirkssporthallen bis zu einer Größe von 27 m x 45 m
- Bereitstellung für Schulsport
- Auskunft, Beratung, Öffentlichkeitsarbeit
- Vermietung/Überlassung für sportliche Nutzung (Dauer- und Einzelbelegung)
- Vermietung/Überlassung für sonstige Nutzungen wie z.B. gesellschaftliche und kulturelle Zwecke
- Vermietung von Zusatzausstattung
- Vermietung von Bewirtschaftungseinrichtungen
- Unterhaltung der Gebäude
- Unterhaltung der maschinentechnischen Anlagen
- Unterhaltung von Außenanlagen

**Produkt**

- 42.41.01 Bereitstellung/Betrieb von gedeckten Sporthallen
- 42.41.02 Bereitstellung/Betrieb von Freisportanlagen

**Teilergebnisrechnung 2018****42.41**

Produktbereich: 42 Sport und Bäder  
 Produktgruppe: 42.41 Sportstätten

Ifd. Nr.	Ertrags- und Aufwandsarten	Ergebnis 2017	Fortgeschriebener Ansatz 2018	Ergebnis 2018	Vergleich fortgeschriebener Ansatz /Ist 2018	Ermächtigungsübertragung
		in EUR				
		1	2	3	4	5
01	Steuern und ähnliche Abgaben	0,00	0,00	0,00	0,00	0,00
02	Zuweisungen und Zuwendungen, Umlagen	0,00	0,00	0,00	0,00	0,00
03	Aufgelöste Investitionszuwendungen und -beiträge	0,00	0,00	0,00	0,00	0,00
04	Sonstige Transfererträge	0,00	0,00	0,00	0,00	0,00
05	Entgelte für öffentliche Leistungen oder Einrichtungen	0,00	0,00	0,00	0,00	0,00
06	Sonstige privatrechtliche Leistungsentgelte	140.739,80	112.100,00	134.411,79	22.311,79	0,00
07	Kostenerstattungen und Kostenumlagen	0,00	0,00	0,00	0,00	0,00
08	Zinsen und ähnliche Erträge	0,00	0,00	0,00	0,00	0,00
09	Aktiviere Eigenleistungen und Bestandsveränderungen	0,00	0,00	0,00	0,00	0,00
10	Sonstige ordentliche Erträge	825,43	0,00	2.023,27	2.023,27	0,00
<b>11</b>	<b>Anteilige ordentliche Erträge (Summe aus Nummer 1 bis 10)</b>	<b>141.565,23</b>	<b>112.100,00</b>	<b>136.435,06</b>	<b>24.335,06</b>	<b>0,00</b>
12	Personalaufwendungen	27.554,56	28.151,00	24.228,32	-3.922,68	0,00
13	Versorgungsaufwendungen	13,80	0,00	0,00	0,00	0,00
14	Aufwendungen für Sach- und Dienstleistungen	833,00	0,00	10.536,50	10.536,50	9.870,00
15	Abschreibungen	10.868,52	7.473,00	17.920,95	10.447,95	0,00
16	Zinsen und ähnliche Aufwendungen	0,00	0,00	0,00	0,00	0,00
17	Transferaufwendungen	0,00	0,00	0,00	0,00	0,00
18	Sonstige ordentliche Aufwendungen	56.287,44	83.000,00	80.834,33	-2.165,67	0,00
<b>19</b>	<b>Anteilige ordentliche Aufwendungen (Summe aus Nummer 12 bis 18)</b>	<b>95.557,32</b>	<b>118.624,00</b>	<b>133.520,10</b>	<b>14.896,10</b>	<b>9.870,00</b>
<b>20</b>	<b>Anteiliges ordentliches Ergebnis (Saldo aus Nummer 11 und 19)</b>	<b>46.007,91</b>	<b>-6.524,00</b>	<b>2.914,96</b>	<b>9.438,96</b>	<b>-9.870,00</b>
21	Erträge aus internen Leistungen	262.083,03	0,00	232.582,39	232.582,39	0,00
22	Aufwendungen für internen Leistungen	1.491.521,24	1.846.400,00	1.662.392,10	-184.007,90	0,00
23	kalkulatorische Kosten	0,00	0,00	0,00	0,00	0,00
<b>24</b>	<b>Kalkulatorisches Ergebnis (Saldo aus Nummer 21 und 23)</b>	<b>-1.229.438,21</b>	<b>-1.846.400,00</b>	<b>-1.429.809,71</b>	<b>416.590,29</b>	<b>0,00</b>
<b>25</b>	<b>Nettoressourcenbedarf/-überschuss (Summe aus Nummer 20 und 24)</b>	<b>-1.183.430,30</b>	<b>-1.852.924,00</b>	<b>-1.426.894,75</b>	<b>426.029,25</b>	<b>-9.870,00</b>

**Teilfinanzrechnung mit Planvergleich 2018****42.41****Teil A**

**Produktbereich:** 42 Sport und Bäder  
**Produktgruppe:** 42.41 Sportstätten

Ifd. Nr.	Einzahlungs- und Auszahlungsarten	Ergebnis 2017	Fortgeschriebener Ansatz	Ergebnis	Vergleich fortgeschriebener Ansatz/ Ergebnis	Ermächtigungsübertragung
		in EUR				
		1	2	3	4	5
01	+ Summe der Einzahlungen aus laufender Verwaltungstätigkeit (ohne außerordentliche zahlungswirksame Erträge aus Vermögensveräußerung)	805.192,52	224.200,00	736.721,76	512.521,76	0,00
02	- Summe der Auszahlungen aus laufender Verwaltungstätigkeit	169.377,60	222.302,00	238.169,50	15.867,50	9.870,00
<b>03</b>	<b>= Anteiliger Zahlungsmittelüberschuss/-bedarf aus laufender Verwaltungstätigkeit (Saldo aus Nummer 1 und 2)</b>	<b>635.814,92</b>	<b>1.898,00</b>	<b>498.552,26</b>	<b>496.654,26</b>	<b>-9.870,00</b>
04	+ Einzahlungen aus Investitionszuwendungen	0,00	0,00	0,00	0,00	0,00
05	+ Einzahlungen aus Investitionsbeiträgen und ähnlichen Entgelten für Investitionstätigkeit	0,00	0,00	0,00	0,00	0,00
06	+ Einzahlungen aus der Veräußerung von Sachvermögen	0,00	0,00	0,00	0,00	0,00
07	+ Einzahlungen aus der Veräußerung von Finanzvermögen	0,00	0,00	0,00	0,00	0,00
08	+ Einzahlungen für sonstige Investitionen	0,00	0,00	0,00	0,00	0,00
<b>09</b>	<b>= Summe der Einzahlungen aus Investitionstätigkeit (Summe aus Nummer 4 bis 8)</b>	<b>0,00</b>	<b>0,00</b>	<b>0,00</b>	<b>0,00</b>	<b>0,00</b>
10	- Auszahlungen für den Erwerb von Grundstücken und Gebäuden	0,00	0,00	0,00	0,00	0,00
11	- Auszahlungen für Baumaßnahmen	0,00	200.000,00	0,00	-200.000,00	90.500,00
12	- Auszahlungen für den Erwerb von beweglichem Sachvermögen	-184.470,60	0,00	-5.776,40	-5.776,40	-18.000,00
13	- Auszahlungen für den Erwerb von Finanzvermögen	0,00	0,00	0,00	0,00	0,00
14	- Auszahlungen für Investitionsförderungsmaßnahmen	0,00	0,00	0,00	0,00	0,00
15	- Auszahlungen für den Erwerb von immateriellen Vermögensgegenständen	0,00	0,00	0,00	0,00	0,00
<b>16</b>	<b>= Summe der Auszahlungen aus Investitionstätigkeit (Summe aus Nummer 10 bis 15)</b>	<b>184.470,60</b>	<b>200.000,00</b>	<b>5.776,40</b>	<b>-194.223,60</b>	<b>108.500,00</b>
<b>17</b>	<b>= Anteiliger Finanzierungsmittelüberschuss/-bedarf aus Investitionstätigkeit (Saldo aus Nummer 9 und 16)</b>	<b>-184.470,60</b>	<b>-200.000,00</b>	<b>-5.776,40</b>	<b>194.223,60</b>	<b>-108.500,00</b>
<b>18</b>	<b>= Anteiliger Finanzierungsmittelüberschuss/-bedarf (Summe aus Nummer 3 und 17)</b>	<b>451.344,32</b>	<b>-198.102,00</b>	<b>492.775,86</b>	<b>690.877,86</b>	<b>-118.370,00</b>

**Teilfinanzrechnung 2018****42.41****B. Nachweis einzelner Investitionsmaßnahmen**

Produktbereich: 42 Sport und Bäder  
 Produktgruppe: 42.41 Sportstätten

Ifd. Nr.	Investitionsmaßnahmen oberhalb der festgesetzten Wertgrenze	Ergebnis 2017	Fortgeschriebener Ansatz 2018	Ergebnis 2018	Vergleich fortgeschriebener Ansatz/ Ergebnis 2018	Ermächtigungsübertragung
		in EUR				
		1	2	3	4	5

Maßnahme: 0020757201

**Erwerb bewegliche Vermögensgegenstände**

Waldstadion:

Aufgrund der geleisteten Betriebsstd. Ist ein Abgang des bestehenden Traktors jederzeit zu erwarten, ein geeignetes Ersatzgerät ist im Bestand nicht vorhanden. Ohne Grünpflege-Traktor ist das Waldstadion nicht betriebsbereit zu halten.

01	Einzahlungen aus Investitionszuwendungen	0,00	0,00	0,00	0,00	0,00
02	Einzahlungen aus Inverstitinsbeiträge u. ä. Entgelte für Investitionstätigkeit	0,00	0,00	0,00	0,00	0,00
03	Einzahlungen aus der Veräußerung von Sachvermögen	0,00	0,00	0,00	0,00	0,00
04	Einzahlungen aus der Veräußerung von Finanzvermögen	0,00	0,00	0,00	0,00	0,00
05	Einzahlung für sonstige Investitionstätigkeit	0,00	0,00	0,00	0,00	0,00
<b>06</b>	<b>Summe der Einzahlungen aus Investitionstätigkeit (Summe aus Nummer 1 bis 5)</b>	<b>0,00</b>	<b>0,00</b>	<b>0,00</b>	<b>0,00</b>	<b>0,00</b>
07	Auszahlungen für den Erwerb von Grundstücken und Gebäuden	0,00	0,00	0,00	0,00	0,00
08	Auszahlungen für Baumaßnahmen	0,00	0,00	0,00	0,00	0,00
09	Auszahlungen für den Erwerb von beweglichem Sachvermögen	92.235,30	0,00	2.888,20	2.888,20	18.000,00
10	Auszahlungen für den Erwerb von Finanzvermögen	0,00	0,00	0,00	0,00	0,00
11	Auszahlungen für Investitionsförderungsmaßnahmen	0,00	0,00	0,00	0,00	0,00
12	Auszahlungen für für den Erwerb von immateriellen Vermögensgegenständen	0,00	0,00	0,00	0,00	0,00
<b>13</b>	<b>Summe der Auszahlungen aus Investitionstätigkeit (Summe aus Nummer 7 bis 12)</b>	<b>92.235,30</b>	<b>0,00</b>	<b>2.888,20</b>	<b>2.888,20</b>	<b>18.000,00</b>
<b>14</b>	<b>Saldo aus Investitionstätigkeit (Saldo aus Nummer 6 und 13)</b>	<b>-92.235,30</b>	<b>0,00</b>	<b>-2.888,20</b>	<b>-2.888,20</b>	<b>-18.000,00</b>
15	Aktivierter Eigenleistung	0,00	0,00	0,00	0,00	0,00
<b>16</b>	<b>Gesamtkosten der Maßnahme (Summe aus Nummer 13 und 15)</b>	<b>-92.235,30</b>	<b>0,00</b>	<b>-2.888,20</b>	<b>-2.888,20</b>	<b>-18.000,00</b>

**Teilfinanzrechnung 2018****42.41****B. Nachweis einzelner Investitionsmaßnahmen**

Produktbereich: 42 Sport und Bäder  
 Produktgruppe: 42.41 Sportstätten

Ifd. Nr.	Investitionsmaßnahmen oberhalb der festgesetzten Wertgrenze	Ergebnis 2017	Fortgeschriebener Ansatz 2018	Ergebnis 2018	Vergleich fortgeschriebener Ansatz/ Ergebnis 2018	Ermächtigungsübertragung
		in EUR				
		1	2	3	4	5

Maßnahme: 1822700008

**Waldstadion - Kunstrasenplatz**

1.450.000 EUR = Gesamtkosten

davon

100.000 EUR = 2018

600.000 EUR = 2019

700.000 EUR = 2020 - ohne 600.000 EUR mit Sperrvermerk

50.000 EUR = 2023

01	Einzahlungen aus Investitionszuwendungen	0,00	0,00	0,00	0,00	0,00
02	Einzahlungen aus Inverstitinsbeiträge u. ä. Entgelte für Investitionstätigkeit	0,00	0,00	0,00	0,00	0,00
03	Einzahlungen aus der Veräußerung von Sachvermögen	0,00	0,00	0,00	0,00	0,00
04	Einzahlungen aus der Veräußerung von Finanzvermögen	0,00	0,00	0,00	0,00	0,00
05	Einzahlung für sonstige Investitionstätigkeit	0,00	0,00	0,00	0,00	0,00
<b>06</b>	<b>Summe der Einzahlungen aus Investitionstätigkeit (Summe aus Nummer 1 bis 5)</b>	<b>0,00</b>	<b>0,00</b>	<b>0,00</b>	<b>0,00</b>	<b>0,00</b>
07	Auszahlungen für den Erwerb von Grundstücken und Gebäuden	0,00	0,00	0,00	0,00	0,00
08	Auszahlungen für Baumaßnahmen	0,00	100.000,00	0,00	-100.000,00	90.500,00
09	Auszahlungen für den Erwerb von beweglichem Sachvermögen	0,00	0,00	0,00	0,00	0,00
10	Auszahlungen für den Erwerb von Finanzvermögen	0,00	0,00	0,00	0,00	0,00
11	Auszahlungen für Investitionsförderungsmaßnahmen	0,00	0,00	0,00	0,00	0,00
12	Auszahlungen für für den Erwerb von immateriellen Vermögensgegenständen	0,00	0,00	0,00	0,00	0,00
<b>13</b>	<b>Summe der Auszahlungen aus Investitionstätigkeit (Summe aus Nummer 7 bis 12)</b>	<b>0,00</b>	<b>100.000,00</b>	<b>0,00</b>	<b>-100.000,00</b>	<b>90.500,00</b>
<b>14</b>	<b>Saldo aus Investitionstätigkeit (Saldo aus Nummer 6 und 13)</b>	<b>0,00</b>	<b>-100.000,00</b>	<b>0,00</b>	<b>100.000,00</b>	<b>-90.500,00</b>
15	Aktivierete Eigenleistung	0,00	0,00	0,00	0,00	0,00
<b>16</b>	<b>Gesamtkosten der Maßnahme (Summe aus Nummer 13 und 15)</b>	<b>0,00</b>	<b>-100.000,00</b>	<b>0,00</b>	<b>100.000,00</b>	<b>-90.500,00</b>



# Produktgruppe

**51.11**

<b>Produktbereich</b>	<b>51</b>	Räumliche Planung und Entwicklung
<b>Produktgruppe</b>	<b>51.11</b>	Flächen- und grundstücksbezogene Daten und Grundlagen

**verantwortlich**

Amt für Stadtentwicklung und Wirtschaftsförderung, Stadtbauamt

**Beschreibung**

- Grundlagen raumbezogener Informationssysteme
- Führung und Bereitstellung von Karten und Geodaten, Straßenbenennungen und Hausnummernvergabe
- Einrichtung/Führung der Kaufpreissammlung
- Erfassung und Auswertung von Grundstücksverträgen zur Einrichtung und Führung der Kaufpreissammlung
- Analysen/Nutzungen der Kaufpreissammlung
- Ableiten von weiteren Parametern des Grundstücksmarktes
- Auskünfte
- Bodenwertbescheinigungen
- Erstellung von Gutachten über den Verkehrswert von bebauten/unbebauten Grundstücke, von Rechten an Grundstücken, über die Höhe der Entschädigung für den Rechtsverlust und andere Vermögensnachteile durch den selbständigen und unabhängigen Gutachterausschuss

Hinweis: Die vollständigen Produktbeschreibungen zu allen enthaltenen Produkten sind im Produktplan Ellwangen zu finden.

**Produkt**

51.11.06	raumbezogene Informationssysteme und Geodaten
51.11.08	Umlegungsverfahren
51.11.10	Gutachterausschuss ab 2019 - Zusammenlegung mit 51.11.11.00
51.11.11	Gemeinsamer Gutachterausschuss

**Teilergebnisrechnung 2018****51.11**

Produktbereich: 51  
Produktgruppe: 51.11

Räumliche Planung und Entwicklung  
Flächen- und grundstücksbezogene Daten und Grundlagen

Ifd. Nr.	Ertrags- und Aufwandsarten	Ergebnis 2017	Fortgeschriebener Ansatz 2018	Ergebnis 2018	Vergleich fortgeschriebener Ansatz /Ist 2018	Ermächtigungsübertragung
		in EUR				
		1	2	3	4	5
01	Steuern und ähnliche Abgaben	0,00	0,00	0,00	0,00	0,00
02	Zuweisungen und Zuwendungen, Umlagen	0,00	0,00	0,00	0,00	0,00
03	Aufgelöste Investitionszuwendungen und -beiträge	0,00	0,00	0,00	0,00	0,00
04	Sonstige Transfererträge	0,00	0,00	0,00	0,00	0,00
05	Entgelte für öffentliche Leistungen oder Einrichtungen	12.562,46	18.000,00	22.051,88	4.051,88	0,00
06	Sonstige privatrechtliche Leistungsentgelte	0,00	0,00	0,00	0,00	0,00
07	Kostenerstattungen und Kostenumlagen	0,00	0,00	0,00	0,00	0,00
08	Zinsen und ähnliche Erträge	0,00	0,00	0,00	0,00	0,00
09	Aktiviert Eigenleistungen und Bestandsveränderungen	0,00	0,00	0,00	0,00	0,00
10	Sonstige ordentliche Erträge	0,00	0,00	0,00	0,00	0,00
<b>11</b>	<b>Anteilige ordentliche Erträge (Summe aus Nummer 1 bis 10)</b>	<b>12.562,46</b>	<b>18.000,00</b>	<b>22.051,88</b>	<b>4.051,88</b>	<b>0,00</b>
12	Personalaufwendungen	92.019,06	92.219,00	91.885,49	-333,51	0,00
13	Versorgungsaufwendungen	0,00	0,00	0,00	0,00	0,00
14	Aufwendungen für Sach- und Dienstleistungen	0,00	3.500,00	44,00	-3.456,00	0,00
15	Abschreibungen	0,00	0,00	0,00	0,00	0,00
16	Zinsen und ähnliche Aufwendungen	0,00	0,00	0,00	0,00	0,00
17	Transferaufwendungen	0,00	0,00	0,00	0,00	0,00
18	Sonstige ordentliche Aufwendungen	10.148,74	15.730,00	18.287,10	2.557,10	0,00
<b>19</b>	<b>Anteilige ordentliche Aufwendungen (Summe aus Nummer 12 bis 18)</b>	<b>102.167,80</b>	<b>111.449,00</b>	<b>110.216,59</b>	<b>-1.232,41</b>	<b>0,00</b>
<b>20</b>	<b>Anteiliges ordentliches Ergebnis (Saldo aus Nummer 11 und 19)</b>	<b>-89.605,34</b>	<b>-93.449,00</b>	<b>-88.164,71</b>	<b>5.284,29</b>	<b>0,00</b>
21	Erträge aus internen Leistungen	0,00	0,00	0,00	0,00	0,00
22	Aufwendungen für internen Leistungen	0,00	0,00	0,00	0,00	0,00
23	kalkulatorische Kosten	0,00	0,00	0,00	0,00	0,00
<b>24</b>	<b>Kalkulatorisches Ergebnis (Saldo aus Nummer 21 und 23)</b>	<b>0,00</b>	<b>0,00</b>	<b>0,00</b>	<b>0,00</b>	<b>0,00</b>
<b>25</b>	<b>Nettoressourcenbedarf/-überschuss (Summe aus Nummer 20 und 24)</b>	<b>-89.605,34</b>	<b>-93.449,00</b>	<b>-88.164,71</b>	<b>5.284,29</b>	<b>0,00</b>

**Teilfinanzrechnung mit Planvergleich 2018****51.11****Teil A**

**Produktbereich:** 51 Räumliche Planung und Entwicklung  
**Produktgruppe:** 51.11 Flächen- und grundstücksbezogene Daten und Grundlagen

Ifd. Nr.	Einzahlungs- und Auszahlungsarten	Ergebnis 2017	Fortgeschriebener Ansatz	Ergebnis	Vergleich fortgeschriebener Ansatz/ Ergebnis	Ermächtigungsübertragung
		in EUR				
		1	2	3	4	5
01	+ Summe der Einzahlungen aus laufender Verwaltungstätigkeit (ohne außerordentliche zahlungswirksame Erträge aus Vermögensveräußerung)	24.894,92	36.000,00	35.812,74	-187,26	0,00
02	- Summe der Auszahlungen aus laufender Verwaltungstätigkeit	204.328,60	222.898,00	220.440,18	-2.457,82	0,00
<b>03</b>	<b>= Anteiliger Zahlungsmittelüberschuss/-bedarf aus laufender Verwaltungstätigkeit (Saldo aus Nummer 1 und 2)</b>	<b>-179.433,68</b>	<b>-186.898,00</b>	<b>-184.627,44</b>	<b>2.270,56</b>	<b>0,00</b>
04	+ Einzahlungen aus Investitionszuwendungen	0,00	0,00	0,00	0,00	0,00
05	+ Einzahlungen aus Investitionsbeiträgen und ähnlichen Entgelten für Investitionstätigkeit	0,00	0,00	0,00	0,00	0,00
06	+ Einzahlungen aus der Veräußerung von Sachvermögen	0,00	0,00	0,00	0,00	0,00
07	+ Einzahlungen aus der Veräußerung von Finanzvermögen	0,00	0,00	0,00	0,00	0,00
08	+ Einzahlungen für sonstige Investitionen	0,00	0,00	0,00	0,00	0,00
<b>09</b>	<b>= Summe der Einzahlungen aus Investitionstätigkeit (Summe aus Nummer 4 bis 8)</b>	<b>0,00</b>	<b>0,00</b>	<b>0,00</b>	<b>0,00</b>	<b>0,00</b>
10	- Auszahlungen für den Erwerb von Grundstücken und Gebäuden	0,00	0,00	0,00	0,00	0,00
11	- Auszahlungen für Baumaßnahmen	0,00	0,00	0,00	0,00	0,00
12	- Auszahlungen für den Erwerb von beweglichem Sachvermögen	0,00	0,00	0,00	0,00	0,00
13	- Auszahlungen für den Erwerb von Finanzvermögen	0,00	0,00	0,00	0,00	0,00
14	- Auszahlungen für Investitionsförderungsmaßnahmen	0,00	0,00	0,00	0,00	0,00
15	- Auszahlungen für den Erwerb von immateriellen Vermögensgegenständen	0,00	0,00	0,00	0,00	0,00
<b>16</b>	<b>= Summe der Auszahlungen aus Investitionstätigkeit (Summe aus Nummer 10 bis 15)</b>	<b>0,00</b>	<b>0,00</b>	<b>0,00</b>	<b>0,00</b>	<b>0,00</b>
<b>17</b>	<b>= Anteiliger Finanzierungsmittelüberschuss/-bedarf aus Investitionstätigkeit (Saldo aus Nummer 9 und 16)</b>	<b>0,00</b>	<b>0,00</b>	<b>0,00</b>	<b>0,00</b>	<b>0,00</b>
<b>18</b>	<b>= Anteiliger Finanzierungsmittelüberschuss/-bedarf (Summe aus Nummer 3 und 17)</b>	<b>-179.433,68</b>	<b>-186.898,00</b>	<b>-184.627,44</b>	<b>2.270,56</b>	<b>0,00</b>

# Produktgruppe

**52.10**

<b>Produktbereich</b>	<b>52</b>	Bauen und Wohnen
<b>Produktgruppe</b>	<b>52.10</b>	Bauordnung

**verantwortlich**

Stadtbauamt

**Beschreibung**

- Bauvoranfrage
- Baugenehmigungsverfahren (inkl. vereinfachtes Verfahren)
- Kenntnisgabeverfahren
- Entscheidungen im verfahrensfreien Bereich
- Bautechnische Prüfung
- Baukontrolle, Bauabnahme, Gebrauchsabnahme
- Wiederkehrende Prüfung von Sonderbauten
- Prüfung der Abgeschlossenheit
- Ausstellung von Abgeschlossenheitsbescheinigungen
- Bauordnungsbehördliche Maßnahmen
- Schornsteinfegerwesen
- Führen, Bereitstellen des Baulastenbuches einschließlich Auskünfte
- Beratungen und Brandverhütungsschauen
- Beantwortung von telefonischen, schriftlichen und persönlichen Anfragen zu allgemeinen bauordnungs- und bauplanungsrechtlichen Problemen außerhalb von Verfahren

Hinweis: Die vollständigen Produktbeschreibungen zu allen erhaltenen Produkten sind im Produktplan Ellwangen zu finden.

**Produkt**

52.10.01	Baurechtliche Verfahren und baurechtliche Prüfungen
52.10.04	Abgeschlossenheitsbescheinigung nach WEG
52.10.09	Bauordnungsbehördliche Aufgaben
52.10.12	Allgemeine Bauberatung

**Teilergebnisrechnung 2018****52.10**

Produktbereich: 52 Bauen und Wohnen  
 Produktgruppe: 52.10 Bauordnung

Ifd. Nr.	Ertrags- und Aufwandsarten	Ergebnis 2017	Fortgeschriebener Ansatz 2018	Ergebnis 2018	Vergleich fortgeschriebener Ansatz /Ist 2018	Ermächtigungsübertragung
		in EUR				
		1	2	3	4	5
01	Steuern und ähnliche Abgaben	0,00	0,00	0,00	0,00	0,00
02	Zuweisungen und Zuwendungen, Umlagen	0,00	0,00	0,00	0,00	0,00
03	Aufgelöste Investitionszuwendungen und -beiträge	0,00	0,00	0,00	0,00	0,00
04	Sonstige Transfererträge	0,00	0,00	0,00	0,00	0,00
05	Entgelte für öffentliche Leistungen oder Einrichtungen	558.059,95	316.000,00	456.101,40	140.101,40	0,00
06	Sonstige privatrechtliche Leistungsentgelte	4.349,00	500,00	2.524,50	2.024,50	0,00
07	Kostenerstattungen und Kostenumlagen	2.879,22	2.800,00	2.879,22	79,22	0,00
08	Zinsen und ähnliche Erträge	0,00	0,00	0,00	0,00	0,00
09	Aktiviere Eigenleistungen und Bestandsveränderungen	0,00	0,00	0,00	0,00	0,00
10	Sonstige ordentliche Erträge	11.348,05	6.000,00	7.236,35	1.236,35	0,00
<b>11</b>	<b>Anteilige ordentliche Erträge (Summe aus Nummer 1 bis 10)</b>	<b>576.636,22</b>	<b>325.300,00</b>	<b>468.741,47</b>	<b>143.441,47</b>	<b>0,00</b>
12	Personalaufwendungen	359.334,08	341.094,00	342.643,41	1.549,41	0,00
13	Versorgungsaufwendungen	0,00	0,00	0,00	0,00	0,00
14	Aufwendungen für Sach- und Dienstleistungen	1.329,60	5.000,00	1.964,00	-3.036,00	0,00
15	Abschreibungen	0,00	0,00	0,00	0,00	0,00
16	Zinsen und ähnliche Aufwendungen	0,00	0,00	0,00	0,00	0,00
17	Transferaufwendungen	0,00	0,00	0,00	0,00	0,00
18	Sonstige ordentliche Aufwendungen	2.840,65	24.680,00	3.528,64	-21.151,36	0,00
<b>19</b>	<b>Anteilige ordentliche Aufwendungen (Summe aus Nummer 12 bis 18)</b>	<b>363.504,33</b>	<b>370.774,00</b>	<b>348.136,05</b>	<b>-22.637,95</b>	<b>0,00</b>
<b>20</b>	<b>Anteiliges ordentliches Ergebnis (Saldo aus Nummer 11 und 19)</b>	<b>213.131,89</b>	<b>-45.474,00</b>	<b>120.605,42</b>	<b>166.079,42</b>	<b>0,00</b>
21	Erträge aus internen Leistungen	0,00	0,00	0,00	0,00	0,00
22	Aufwendungen für internen Leistungen	0,00	0,00	0,00	0,00	0,00
23	kalkulatorische Kosten	0,00	0,00	0,00	0,00	0,00
<b>24</b>	<b>Kalkulatorisches Ergebnis (Saldo aus Nummer 21 und 23)</b>	<b>0,00</b>	<b>0,00</b>	<b>0,00</b>	<b>0,00</b>	<b>0,00</b>
<b>25</b>	<b>Nettoressourcenbedarf/-überschuss (Summe aus Nummer 20 und 24)</b>	<b>213.131,89</b>	<b>-45.474,00</b>	<b>120.605,42</b>	<b>166.079,42</b>	<b>0,00</b>

**Teilfinanzrechnung mit Planvergleich 2018****52.10****Teil A**

Produktbereich: 52 Bauen und Wohnen  
 Produktgruppe: 52.10 Bauordnung

Ifd. Nr.	Einzahlungs- und Auszahlungsarten	Ergebnis 2017	Fortgeschriebener Ansatz	Ergebnis	Vergleich fortgeschriebener Ansatz/ Ergebnis	Ermächtigungsübertragung
		in EUR				
		1	2	3	4	5
01	+ Summe der Einzahlungen aus laufender Verwaltungstätigkeit (ohne außerordentliche zahlungswirksame Erträge aus Vermögensveräußerung)	950.945,76	650.600,00	1.009.206,64	358.606,64	0,00
02	- Summe der Auszahlungen aus laufender Verwaltungstätigkeit	727.008,66	741.548,00	695.605,78	-45.942,22	0,00
<b>03</b>	<b>= Anteiliger Zahlungsmittelüberschuss/-bedarf aus laufender Verwaltungstätigkeit (Saldo aus Nummer 1 und 2)</b>	<b>223.937,10</b>	<b>-90.948,00</b>	<b>313.600,86</b>	<b>404.548,86</b>	<b>0,00</b>
04	+ Einzahlungen aus Investitionszuwendungen	0,00	0,00	0,00	0,00	0,00
05	+ Einzahlungen aus Investitionsbeiträgen und ähnlichen Entgelten für Investitionstätigkeit	0,00	0,00	0,00	0,00	0,00
06	+ Einzahlungen aus der Veräußerung von Sachvermögen	0,00	0,00	0,00	0,00	0,00
07	+ Einzahlungen aus der Veräußerung von Finanzvermögen	0,00	0,00	0,00	0,00	0,00
08	+ Einzahlungen für sonstige Investitionen	0,00	0,00	0,00	0,00	0,00
<b>09</b>	<b>= Summe der Einzahlungen aus Investitionstätigkeit (Summe aus Nummer 4 bis 8)</b>	<b>0,00</b>	<b>0,00</b>	<b>0,00</b>	<b>0,00</b>	<b>0,00</b>
10	- Auszahlungen für den Erwerb von Grundstücken und Gebäuden	0,00	0,00	0,00	0,00	0,00
11	- Auszahlungen für Baumaßnahmen	0,00	20.000,00	0,00	-20.000,00	0,00
12	- Auszahlungen für den Erwerb von beweglichem Sachvermögen	0,00	0,00	0,00	0,00	0,00
13	- Auszahlungen für den Erwerb von Finanzvermögen	0,00	0,00	0,00	0,00	0,00
14	- Auszahlungen für Investitionsförderungsmaßnahmen	0,00	0,00	0,00	0,00	0,00
15	- Auszahlungen für den Erwerb von immateriellen Vermögensgegenständen	0,00	0,00	0,00	0,00	0,00
<b>16</b>	<b>= Summe der Auszahlungen aus Investitionstätigkeit (Summe aus Nummer 10 bis 15)</b>	<b>0,00</b>	<b>20.000,00</b>	<b>0,00</b>	<b>-20.000,00</b>	<b>0,00</b>
<b>17</b>	<b>= Anteiliger Finanzierungsmittelüberschuss/-bedarf aus Investitionstätigkeit (Saldo aus Nummer 9 und 16)</b>	<b>0,00</b>	<b>-20.000,00</b>	<b>0,00</b>	<b>20.000,00</b>	<b>0,00</b>
<b>18</b>	<b>= Anteiliger Finanzierungsmittelüberschuss/-bedarf (Summe aus Nummer 3 und 17)</b>	<b>223.937,10</b>	<b>-110.948,00</b>	<b>313.600,86</b>	<b>424.548,86</b>	<b>0,00</b>

**Teilfinanzrechnung 2018****52.10****B. Nachweis einzelner Investitionsmaßnahmen**

Produktbereich: 52 Bauen und Wohnen  
 Produktgruppe: 52.10 Bauordnung

Ifd. Nr.	Investitionsmaßnahmen oberhalb der festgesetzten Wertgrenze	Ergebnis 2017	Fortgeschriebener Ansatz 2018	Ergebnis 2018	Vergleich fortgeschriebener Ansatz/ Ergebnis 2018	Ermächtigungsübertragung
		in EUR				
		1	2	3	4	5

Maßnahme: 0020701000

**Bauordnungsrechtl. Ersatzzahlung-/maßnahmen**

01	Einzahlungen aus Investitionszuwendungen	0,00	0,00	0,00	0,00	0,00
02	Einzahlungen aus Inverstitinsbeiträge u. ä. Entgelte für Investitionstätigkeit	0,00	0,00	0,00	0,00	0,00
03	Einzahlungen aus der Veräußerung von Sachvermögen	0,00	0,00	0,00	0,00	0,00
04	Einzahlungen aus der Veräußerung von Finanzvermögen	0,00	0,00	0,00	0,00	0,00
05	Einzahlung für sonstige Investitionstätigkeit	0,00	0,00	0,00	0,00	0,00
<b>06</b>	<b>Summe der Einzahlungen aus Investitionstätigkeit (Summe aus Nummer 1 bis 5)</b>	0,00	0,00	0,00	0,00	0,00
07	Auszahlungen für den Erwerb von Grundstücken und Gebäuden	0,00	0,00	0,00	0,00	0,00
08	Auszahlungen für Baumaßnahmen	0,00	10.000,00	0,00	-10.000,00	0,00
09	Auszahlungen für den Erwerb von beweglichem Sachvermögen	0,00	0,00	0,00	0,00	0,00
10	Auszahlungen für den Erwerb von Finanzvermögen	0,00	0,00	0,00	0,00	0,00
11	Auszahlungen für Investitionsförderungsmaßnahmen	0,00	0,00	0,00	0,00	0,00
12	Auszahlungen für für den Erwerb von immateriellen Vermögensgegenständen	0,00	0,00	0,00	0,00	0,00
<b>13</b>	<b>Summe der Auszahlungen aus Investitionstätigkeit (Summe aus Nummer 7 bis 12)</b>	0,00	10.000,00	0,00	-10.000,00	0,00
<b>14</b>	<b>Saldo aus Investitionstätigkeit (Saldo aus Nummer 6 und 13)</b>	0,00	-10.000,00	0,00	10.000,00	0,00
15	Aktivierete Eigenleistung	0,00	0,00	0,00	0,00	0,00
<b>16</b>	<b>Gesamtkosten der Maßnahme (Summe aus Nummer 13 und 15)</b>	0,00	-10.000,00	0,00	10.000,00	0,00

**Produktgruppe****52.20**

<b>Produktbereich</b>	<b>52</b>	Bauen und Wohnen
<b>Produktgruppe</b>	<b>52.20</b>	Wohnungsbauförderung und Wohnversorgung

**verantwortlich**

Stadtbauamt

**Beschreibung**

Abschluss, Verwaltung und Aufhebung von Nutzungsvereinbarungen Kaufmännische und rechtliche Bewirtschaftung von eigenen und angemieteten Gebäuden Verwaltung sonstiger Nutzungsrechte

Hierzu gehören auch Parkierungseinrichtungen, die dem Nutzer in einem privatrechtlichen Nutzungsverhältnis zur Verfügung gestellt werden.

**Produkt**

52.20.01	Sozialer Wohnungsbau
52.20.03	Verwaltung und Bewirtschaftung bebauter Grundstücke für externe Nutzer



**Teilergebnisrechnung 2018****52.20**

Produktbereich: 52 Bauen und Wohnen  
 Produktgruppe: 52.20 Wohnungsbauförderung und Wohnversorgung

Ifd. Nr.	Ertrags- und Aufwandsarten	Ergebnis 2017	Fortgeschriebener Ansatz 2018	Ergebnis 2018	Vergleich fortgeschriebener Ansatz /Ist 2018	Ermächtigungsübertragung
		in EUR				
		1	2	3	4	5
01	Steuern und ähnliche Abgaben	0,00	0,00	0,00	0,00	0,00
02	Zuweisungen und Zuwendungen, Umlagen	0,00	0,00	0,00	0,00	0,00
03	Aufgelöste Investitionszuwendungen und -beiträge	0,00	0,00	0,00	0,00	0,00
04	Sonstige Transfererträge	0,00	0,00	0,00	0,00	0,00
05	Entgelte für öffentliche Leistungen oder Einrichtungen	377,00	300,00	687,00	387,00	0,00
06	Sonstige privatrechtliche Leistungsentgelte	367.978,07	349.700,00	327.428,13	-22.271,87	0,00
07	Kostenerstattungen und Kostenumlagen	0,00	0,00	0,00	0,00	0,00
08	Zinsen und ähnliche Erträge	0,00	0,00	0,00	0,00	0,00
09	Aktiviere Eigenleistungen und Bestandsveränderungen	0,00	0,00	0,00	0,00	0,00
10	Sonstige ordentliche Erträge	0,00	0,00	0,00	0,00	0,00
<b>11</b>	<b>Anteilige ordentliche Erträge (Summe aus Nummer 1 bis 10)</b>	<b>368.355,07</b>	<b>350.000,00</b>	<b>328.115,13</b>	<b>-21.884,87</b>	<b>0,00</b>
12	Personalaufwendungen	9.912,81	10.214,00	10.256,60	42,60	0,00
13	Versorgungsaufwendungen	0,00	0,00	0,00	0,00	0,00
14	Aufwendungen für Sach- und Dienstleistungen	0,00	0,00	0,00	0,00	0,00
15	Abschreibungen	0,00	0,00	0,00	0,00	0,00
16	Zinsen und ähnliche Aufwendungen	0,00	0,00	0,00	0,00	0,00
17	Transferaufwendungen	0,00	0,00	0,00	0,00	0,00
18	Sonstige ordentliche Aufwendungen	188,50	150,00	343,50	193,50	0,00
<b>19</b>	<b>Anteilige ordentliche Aufwendungen (Summe aus Nummer 12 bis 18)</b>	<b>10.101,31</b>	<b>10.364,00</b>	<b>10.600,10</b>	<b>236,10</b>	<b>0,00</b>
<b>20</b>	<b>Anteiliges ordentliches Ergebnis (Saldo aus Nummer 11 und 19)</b>	<b>358.253,76</b>	<b>339.636,00</b>	<b>317.515,03</b>	<b>-22.120,97</b>	<b>0,00</b>
21	Erträge aus internen Leistungen	0,00	0,00	0,00	0,00	0,00
22	Aufwendungen für internen Leistungen	512.903,97	480.500,00	249.771,07	-230.728,93	0,00
23	kalkulatorische Kosten	0,00	0,00	0,00	0,00	0,00
<b>24</b>	<b>Kalkulatorisches Ergebnis (Saldo aus Nummer 21 und 23)</b>	<b>-512.903,97</b>	<b>-480.500,00</b>	<b>-249.771,07</b>	<b>230.728,93</b>	<b>0,00</b>
<b>25</b>	<b>Nettoressourcenbedarf/-überschuss (Summe aus Nummer 20 und 24)</b>	<b>-154.650,21</b>	<b>-140.864,00</b>	<b>67.743,96</b>	<b>208.607,96</b>	<b>0,00</b>

**Teilfinanzrechnung mit Planvergleich 2018****52.20****Teil A**

**Produktbereich:** 52 Bauen und Wohnen  
**Produktgruppe:** 52.20 Wohnungsbauförderung und Wohnversorgung

Ifd. Nr.	Einzahlungs- und Auszahlungsarten	Ergebnis 2017	Fortgeschriebener Ansatz	Ergebnis	Vergleich fortgeschriebener Ansatz/ Ergebnis	Ermächtigungsübertragung
		in EUR				
		1	2	3	4	5
01	+ Summe der Einzahlungen aus laufender Verwaltungstätigkeit (ohne außerordentliche zahlungswirksame Erträge aus Vermögensveräußerung)	782.572,36	700.000,00	658.053,20	-41.946,80	0,00
02	- Summe der Auszahlungen aus laufender Verwaltungstätigkeit	20.202,62	20.728,00	21.200,20	472,20	0,00
<b>03</b>	<b>= Anteiliger Zahlungsmittelüberschuss/-bedarf aus laufender Verwaltungstätigkeit (Saldo aus Nummer 1 und 2)</b>	<b>762.369,74</b>	<b>679.272,00</b>	<b>636.853,00</b>	<b>-42.419,00</b>	<b>0,00</b>
04	+ Einzahlungen aus Investitionszuwendungen	0,00	0,00	0,00	0,00	0,00
05	+ Einzahlungen aus Investitionsbeiträgen und ähnlichen Entgelten für Investitionstätigkeit	0,00	0,00	0,00	0,00	0,00
06	+ Einzahlungen aus der Veräußerung von Sachvermögen	0,00	0,00	0,00	0,00	0,00
07	+ Einzahlungen aus der Veräußerung von Finanzvermögen	0,00	0,00	0,00	0,00	0,00
08	+ Einzahlungen für sonstige Investitionen	0,00	0,00	0,00	0,00	0,00
<b>09</b>	<b>= Summe der Einzahlungen aus Investitionstätigkeit (Summe aus Nummer 4 bis 8)</b>	<b>0,00</b>	<b>0,00</b>	<b>0,00</b>	<b>0,00</b>	<b>0,00</b>
10	- Auszahlungen für den Erwerb von Grundstücken und Gebäuden	0,00	0,00	0,00	0,00	0,00
11	- Auszahlungen für Baumaßnahmen	0,00	0,00	0,00	0,00	0,00
12	- Auszahlungen für den Erwerb von beweglichem Sachvermögen	0,00	0,00	0,00	0,00	0,00
13	- Auszahlungen für den Erwerb von Finanzvermögen	0,00	0,00	0,00	0,00	0,00
14	- Auszahlungen für Investitionsförderungsmaßnahmen	0,00	0,00	0,00	0,00	0,00
15	- Auszahlungen für den Erwerb von immateriellen Vermögensgegenständen	0,00	0,00	0,00	0,00	0,00
<b>16</b>	<b>= Summe der Auszahlungen aus Investitionstätigkeit (Summe aus Nummer 10 bis 15)</b>	<b>0,00</b>	<b>0,00</b>	<b>0,00</b>	<b>0,00</b>	<b>0,00</b>
<b>17</b>	<b>= Anteiliger Finanzierungsmittelüberschuss/-bedarf aus Investitionstätigkeit (Saldo aus Nummer 9 und 16)</b>	<b>0,00</b>	<b>0,00</b>	<b>0,00</b>	<b>0,00</b>	<b>0,00</b>
<b>18</b>	<b>= Anteiliger Finanzierungsmittelüberschuss/-bedarf (Summe aus Nummer 3 und 17)</b>	<b>762.369,74</b>	<b>679.272,00</b>	<b>636.853,00</b>	<b>-42.419,00</b>	<b>0,00</b>

# Produktgruppe

**52.30**

<b>Produktbereich</b>	<b>52</b>	Bauen und Wohnen
<b>Produktgruppe</b>	<b>52.30</b>	Denkmalschutz und Denkmalpflege

**verantwortlich**

Stadtbauamt

**Beschreibung**

- Entscheidung über denkmalschutzrechtliche Genehmigung
- Auskünfte und Beratung, z.B. über Art und Umfang der Denkmaleigenschaft
- Prüfung der denkmalschutzrechtlichen Zulässigkeit des Vorhabens und Entscheidung
- Untersagungsverfügungen
- Baueinstellungen
- OWIG-Verfahren und Verwaltungsvollstreckungsverfahren
- Überprüfung auf Einhaltung bzw. Vorliegen einer Genehmigung
- Antragsprüfung und Gewährung finanzieller Fördermittel
- Präventivkontrolle
- Erteilung einer Bescheinigung nach §§ 7i, 10f, 10g, 11b EstG zur Inanspruchnahme von Steuervergünstigungen

**Produkt**

52.30.02 Denkmalschutzrechtliche Genehmigungsverfahren einschließlich Denkmalförderung

**Teilergebnisrechnung 2018****52.30**

Produktbereich: 52 Bauen und Wohnen  
 Produktgruppe: 52.30 Denkmalschutz und Denkmalpflege

Ifd. Nr.	Ertrags- und Aufwandsarten	Ergebnis 2017	Fortgeschriebener Ansatz 2018	Ergebnis 2018	Vergleich fortgeschriebener Ansatz /Ist 2018	Ermächtigungsübertragung
		in EUR				
		1	2	3	4	5
01	Steuern und ähnliche Abgaben	0,00	0,00	0,00	0,00	0,00
02	Zuweisungen und Zuwendungen, Umlagen	0,00	0,00	0,00	0,00	0,00
03	Aufgelöste Investitionszuwendungen und -beiträge	0,00	0,00	0,00	0,00	0,00
04	Sonstige Transfererträge	0,00	0,00	0,00	0,00	0,00
05	Entgelte für öffentliche Leistungen oder Einrichtungen	0,00	0,00	0,00	0,00	0,00
06	Sonstige privatrechtliche Leistungsentgelte	174,50	200,00	0,00	-200,00	0,00
07	Kostenerstattungen und Kostenumlagen	0,00	0,00	0,00	0,00	0,00
08	Zinsen und ähnliche Erträge	0,00	0,00	0,00	0,00	0,00
09	Aktiviere Eigenleistungen und Bestandsveränderungen	0,00	0,00	0,00	0,00	0,00
10	Sonstige ordentliche Erträge	0,00	0,00	0,00	0,00	0,00
<b>11</b>	<b>Anteilige ordentliche Erträge (Summe aus Nummer 1 bis 10)</b>	<b>174,50</b>	<b>200,00</b>	<b>0,00</b>	<b>-200,00</b>	<b>0,00</b>
12	Personalaufwendungen	24.000,01	26.456,00	26.657,96	201,96	0,00
13	Versorgungsaufwendungen	0,00	0,00	0,00	0,00	0,00
14	Aufwendungen für Sach- und Dienstleistungen	522,20	1.500,00	248,00	-1.252,00	0,00
15	Abschreibungen	0,00	0,00	0,00	0,00	0,00
16	Zinsen und ähnliche Aufwendungen	0,00	0,00	0,00	0,00	0,00
17	Transferaufwendungen	0,00	0,00	0,00	0,00	0,00
18	Sonstige ordentliche Aufwendungen	0,00	390,00	47,00	-343,00	0,00
<b>19</b>	<b>Anteilige ordentliche Aufwendungen (Summe aus Nummer 12 bis 18)</b>	<b>24.522,21</b>	<b>28.346,00</b>	<b>26.952,96</b>	<b>-1.393,04</b>	<b>0,00</b>
<b>20</b>	<b>Anteiliges ordentliches Ergebnis (Saldo aus Nummer 11 und 19)</b>	<b>-24.347,71</b>	<b>-28.146,00</b>	<b>-26.952,96</b>	<b>1.193,04</b>	<b>0,00</b>
21	Erträge aus internen Leistungen	0,00	0,00	0,00	0,00	0,00
22	Aufwendungen für internen Leistungen	0,00	0,00	0,00	0,00	0,00
23	kalkulatorische Kosten	0,00	0,00	0,00	0,00	0,00
<b>24</b>	<b>Kalkulatorisches Ergebnis (Saldo aus Nummer 21 und 23)</b>	<b>0,00</b>	<b>0,00</b>	<b>0,00</b>	<b>0,00</b>	<b>0,00</b>
<b>25</b>	<b>Nettoressourcenbedarf/-überschuss (Summe aus Nummer 20 und 24)</b>	<b>-24.347,71</b>	<b>-28.146,00</b>	<b>-26.952,96</b>	<b>1.193,04</b>	<b>0,00</b>

**Teilfinanzrechnung mit Planvergleich 2018****52.30****Teil A**

**Produktbereich:** 52 Bauen und Wohnen  
**Produktgruppe:** 52.30 Denkmalschutz und Denkmalpflege

Ifd. Nr.	Einzahlungs- und Auszahlungsarten	Ergebnis 2017	Fortgeschriebener Ansatz	Ergebnis	Vergleich fortgeschriebener Ansatz/ Ergebnis	Ermächtigungsübertragung
		in EUR				
		1	2	3	4	5
01	+ Summe der Einzahlungen aus laufender Verwaltungstätigkeit (ohne außerordentliche zahlungswirksame Erträge aus Vermögensveräußerung)	349,00	400,00	0,00	-400,00	0,00
02	- Summe der Auszahlungen aus laufender Verwaltungstätigkeit	49.044,42	56.692,00	53.811,92	-2.880,08	0,00
<b>03</b>	<b>= Anteiliger Zahlungsmittelüberschuss/-bedarf aus laufender Verwaltungstätigkeit (Saldo aus Nummer 1 und 2)</b>	<b>-48.695,42</b>	<b>-56.292,00</b>	<b>-53.811,92</b>	<b>2.480,08</b>	<b>0,00</b>
04	+ Einzahlungen aus Investitionszuwendungen	0,00	0,00	0,00	0,00	0,00
05	+ Einzahlungen aus Investitionsbeiträgen und ähnlichen Entgelten für Investitionstätigkeit	0,00	0,00	0,00	0,00	0,00
06	+ Einzahlungen aus der Veräußerung von Sachvermögen	0,00	0,00	0,00	0,00	0,00
07	+ Einzahlungen aus der Veräußerung von Finanzvermögen	0,00	0,00	0,00	0,00	0,00
08	+ Einzahlungen für sonstige Investitionen	0,00	0,00	0,00	0,00	0,00
<b>09</b>	<b>= Summe der Einzahlungen aus Investitionstätigkeit (Summe aus Nummer 4 bis 8)</b>	<b>0,00</b>	<b>0,00</b>	<b>0,00</b>	<b>0,00</b>	<b>0,00</b>
10	- Auszahlungen für den Erwerb von Grundstücken und Gebäuden	0,00	0,00	0,00	0,00	0,00
11	- Auszahlungen für Baumaßnahmen	0,00	0,00	0,00	0,00	0,00
12	- Auszahlungen für den Erwerb von beweglichem Sachvermögen	0,00	0,00	0,00	0,00	0,00
13	- Auszahlungen für den Erwerb von Finanzvermögen	0,00	0,00	0,00	0,00	0,00
14	- Auszahlungen für Investitionsförderungsmaßnahmen	0,00	0,00	0,00	0,00	0,00
15	- Auszahlungen für den Erwerb von immateriellen Vermögensgegenständen	0,00	0,00	0,00	0,00	0,00
<b>16</b>	<b>= Summe der Auszahlungen aus Investitionstätigkeit (Summe aus Nummer 10 bis 15)</b>	<b>0,00</b>	<b>0,00</b>	<b>0,00</b>	<b>0,00</b>	<b>0,00</b>
<b>17</b>	<b>= Anteiliger Finanzierungsmittelüberschuss/-bedarf aus Investitionstätigkeit (Saldo aus Nummer 9 und 16)</b>	<b>0,00</b>	<b>0,00</b>	<b>0,00</b>	<b>0,00</b>	<b>0,00</b>
<b>18</b>	<b>= Anteiliger Finanzierungsmittelüberschuss/-bedarf (Summe aus Nummer 3 und 17)</b>	<b>-48.695,42</b>	<b>-56.292,00</b>	<b>-53.811,92</b>	<b>2.480,08</b>	<b>0,00</b>

# Produktgruppe

**53.60**

<b>Produktbereich</b>	<b>53</b>	Ver- und Entsorgung
<b>Produktgruppe</b>	<b>53.60</b>	Telekommunikationseinrichtungen

**verantwortlich**

Tiefbauamt

**Beschreibung**

Ausbau des Leerrohrsystemes nach der der kreisweiten Planung der Fa. TKI mit dem Ziel, die sog. "weißen Flecken" zu beseitigen. EU-weite Ausschreibung eines Netzbetreibers, soweit dies nicht durch den Ostalbkreis durchgeführt wird. Neben den vorbereitenden Arbeiten ist beim Land Baden-Württemberg für die jeweils zu versorgenden Bereiche ein Zuschussantrag zu stellen. Anschließend müssen die Leistungen öffentlich zur Vergabe ausgeschrieben und hergestellt werden.

**Produkt**

53.60.01 Bereitstellung von Breitbandinfrastruktur

**Teilergebnisrechnung 2018****53.60**

Produktbereich: 53  
 Produktgruppe: 53.60

Ver- und Entsorgung  
 Telekommunikationseinrichtungen

Ifd. Nr.	Ertrags- und Aufwandsarten	Ergebnis 2017	Fortgeschriebener Ansatz 2018	Ergebnis 2018	Vergleich fortgeschriebener Ansatz /Ist 2018	Ermächtigungsübertragung
		in EUR				
		1	2	3	4	5
01	Steuern und ähnliche Abgaben	0,00	0,00	0,00	0,00	0,00
02	Zuweisungen und Zuwendungen, Umlagen	0,00	0,00	0,00	0,00	0,00
03	Aufgelöste Investitionszuwendungen und -beiträge	0,00	0,00	0,00	0,00	0,00
04	Sonstige Transfererträge	0,00	0,00	0,00	0,00	0,00
05	Entgelte für öffentliche Leistungen oder Einrichtungen	0,00	0,00	0,00	0,00	0,00
06	Sonstige privatrechtliche Leistungsentgelte	0,00	0,00	407,50	407,50	0,00
07	Kostenerstattungen und Kostenumlagen	0,00	0,00	0,00	0,00	0,00
08	Zinsen und ähnliche Erträge	0,00	0,00	0,00	0,00	0,00
09	Aktiviere Eigenleistungen und Bestandsveränderungen	0,00	0,00	0,00	0,00	0,00
10	Sonstige ordentliche Erträge	0,00	0,00	0,00	0,00	0,00
<b>11</b>	<b>Anteilige ordentliche Erträge (Summe aus Nummer 1 bis 10)</b>	<b>0,00</b>	<b>0,00</b>	<b>407,50</b>	<b>407,50</b>	<b>0,00</b>
12	Personalaufwendungen	17.536,54	16.907,00	18.758,83	1.851,83	0,00
13	Versorgungsaufwendungen	0,00	0,00	0,00	0,00	0,00
14	Aufwendungen für Sach- und Dienstleistungen	0,00	0,00	82,40	82,40	0,00
15	Abschreibungen	705,95	0,00	1.247,62	1.247,62	0,00
16	Zinsen und ähnliche Aufwendungen	0,00	0,00	0,00	0,00	0,00
17	Transferaufwendungen	0,00	10.000,00	0,00	-10.000,00	0,00
18	Sonstige ordentliche Aufwendungen	266,57	100,00	547,80	447,80	0,00
<b>19</b>	<b>Anteilige ordentliche Aufwendungen (Summe aus Nummer 12 bis 18)</b>	<b>18.509,06</b>	<b>27.007,00</b>	<b>20.636,65</b>	<b>-6.370,35</b>	<b>0,00</b>
<b>20</b>	<b>Anteiliges ordentliches Ergebnis (Saldo aus Nummer 11 und 19)</b>	<b>-18.509,06</b>	<b>-27.007,00</b>	<b>-20.229,15</b>	<b>6.777,85</b>	<b>0,00</b>
21	Erträge aus internen Leistungen	0,00	0,00	0,00	0,00	0,00
22	Aufwendungen für internen Leistungen	0,00	0,00	0,00	0,00	0,00
23	kalkulatorische Kosten	0,00	0,00	0,00	0,00	0,00
<b>24</b>	<b>Kalkulatorisches Ergebnis (Saldo aus Nummer 21 und 23)</b>	<b>0,00</b>	<b>0,00</b>	<b>0,00</b>	<b>0,00</b>	<b>0,00</b>
<b>25</b>	<b>Nettoressourcenbedarf/-überschuss (Summe aus Nummer 20 und 24)</b>	<b>-18.509,06</b>	<b>-27.007,00</b>	<b>-20.229,15</b>	<b>6.777,85</b>	<b>0,00</b>

**Teilfinanzrechnung mit Planvergleich 2018****53.60****Teil A**

**Produktbereich:** 53 Ver- und Entsorgung  
**Produktgruppe:** 53.60 Telekommunikationseinrichtungen

Ifd. Nr.	Einzahlungs- und Auszahlungsarten	Ergebnis 2017	Fortgeschriebener Ansatz	Ergebnis	Vergleich fortgeschriebener Ansatz/ Ergebnis	Ermächtigungsübertragung
		in EUR				
		1	2	3	4	5
01	+ Summe der Einzahlungen aus laufender Verwaltungstätigkeit (ohne außerordentliche zahlungswirksame Erträge aus Vermögensveräußerung)	0,00	0,00	815,00	815,00	0,00
02	- Summe der Auszahlungen aus laufender Verwaltungstätigkeit	35.606,22	54.014,00	38.778,06	-15.235,94	0,00
<b>03</b>	<b>= Anteiliger Zahlungsmittelüberschuss/-bedarf aus laufender Verwaltungstätigkeit (Saldo aus Nummer 1 und 2)</b>	<b>-35.606,22</b>	<b>-54.014,00</b>	<b>-37.963,06</b>	<b>16.050,94</b>	<b>0,00</b>
04	+ Einzahlungen aus Investitionszuwendungen	0,00	950.000,00	0,00	-950.000,00	937.000,00
05	+ Einzahlungen aus Investitionsbeiträgen und ähnlichen Entgelten für Investitionstätigkeit	7.500,00	150.000,00	0,00	-150.000,00	75.000,00
06	+ Einzahlungen aus der Veräußerung von Sachvermögen	436,96	0,00	0,00	0,00	0,00
07	+ Einzahlungen aus der Veräußerung von Finanzvermögen	0,00	0,00	0,00	0,00	0,00
08	+ Einzahlungen für sonstige Investitionen	0,00	0,00	0,00	0,00	0,00
<b>09</b>	<b>= Summe der Einzahlungen aus Investitionstätigkeit (Summe aus Nummer 4 bis 8)</b>	<b>7.936,96</b>	<b>1.100.000,00</b>	<b>0,00</b>	<b>-1.100.000,00</b>	<b>1.012.000,00</b>
10	- Auszahlungen für den Erwerb von Grundstücken und Gebäuden	0,00	0,00	0,00	0,00	0,00
11	- Auszahlungen für Baumaßnahmen	98.662,52	1.500.000,00	2.312.819,14	812.819,14	690.600,00
12	- Auszahlungen für den Erwerb von beweglichem Sachvermögen	0,00	0,00	0,00	0,00	0,00
13	- Auszahlungen für den Erwerb von Finanzvermögen	0,00	0,00	0,00	0,00	0,00
14	- Auszahlungen für Investitionsförderungsmaßnahmen	0,00	0,00	0,00	0,00	0,00
15	- Auszahlungen für den Erwerb von immateriellen Vermögensgegenständen	0,00	0,00	0,00	0,00	0,00
<b>16</b>	<b>= Summe der Auszahlungen aus Investitionstätigkeit (Summe aus Nummer 10 bis 15)</b>	<b>98.662,52</b>	<b>1.500.000,00</b>	<b>2.312.819,14</b>	<b>812.819,14</b>	<b>690.600,00</b>
<b>17</b>	<b>= Anteiliger Finanzierungsmittelüberschuss/-bedarf aus Investitionstätigkeit (Saldo aus Nummer 9 und 16)</b>	<b>-90.725,56</b>	<b>-400.000,00</b>	<b>-2.312.819,14</b>	<b>-1.912.819,14</b>	<b>321.400,00</b>
<b>18</b>	<b>= Anteiliger Finanzierungsmittelüberschuss/-bedarf (Summe aus Nummer 3 und 17)</b>	<b>-126.331,78</b>	<b>-454.014,00</b>	<b>-2.350.782,20</b>	<b>-1.896.768,20</b>	<b>321.400,00</b>



**Teilfinanzrechnung 2018****53.60****B. Nachweis einzelner Investitionsmaßnahmen**

Produktbereich: 53 Ver- und Entsorgung  
 Produktgruppe: 53.60 Telekommunikationseinrichtungen

lfd. Nr.	Investitionsmaßnahmen oberhalb der festgesetzten Wertgrenze	Ergebnis 2017	Fortgeschriebener Ansatz 2018	Ergebnis 2018	Vergleich fortgeschriebener Ansatz/ Ergebnis 2018	Ermächtigungsübertragung
		in EUR				
		1	2	3	4	5

Maßnahme: 0022600501

**Breitbandausbau - Zuschuss Land+Bund**

Weiße Flecken - Fördersatz 90 %

1.800.000 EUR = 2023

2.250.000 EUR = 2024

2.700.000 EUR = 2025

900.000 EUR = 2026

01	Einzahlungen aus Investitionszuwendungen	0,00	475.000,00	0,00	-475.000,00	937.000,00
02	Einzahlungen aus Inverstitinsbeiträge u. ä. Entgelte für Investitionstätigkeit	0,00	0,00	0,00	0,00	0,00
03	Einzahlungen aus der Veräußerung von Sachvermögen	0,00	0,00	0,00	0,00	0,00
04	Einzahlungen aus der Veräußerung von Finanzvermögen	0,00	0,00	0,00	0,00	0,00
05	Einzahlung für sonstige Investitionstätigkeit	0,00	0,00	0,00	0,00	0,00
<b>06</b>	<b>Summe der Einzahlungen aus Investitionstätigkeit (Summe aus Nummer 1 bis 5)</b>	<b>0,00</b>	<b>475.000,00</b>	<b>0,00</b>	<b>-475.000,00</b>	<b>937.000,00</b>
07	Auszahlungen für den Erwerb von Grundstücken und Gebäuden	0,00	0,00	0,00	0,00	0,00
08	Auszahlungen für Baumaßnahmen	0,00	0,00	0,00	0,00	0,00
09	Auszahlungen für den Erwerb von beweglichem Sachvermögen	0,00	0,00	0,00	0,00	0,00
10	Auszahlungen für den Erwerb von Finanzvermögen	0,00	0,00	0,00	0,00	0,00
11	Auszahlungen für Investitionsförderungsmaßnahmen	0,00	0,00	0,00	0,00	0,00
12	Auszahlungen für für den Erwerb von immateriellen Vermögensgegenständen	0,00	0,00	0,00	0,00	0,00
<b>13</b>	<b>Summe der Auszahlungen aus Investitionstätigkeit (Summe aus Nummer 7 bis 12)</b>	<b>0,00</b>	<b>0,00</b>	<b>0,00</b>	<b>0,00</b>	<b>0,00</b>
<b>14</b>	<b>Saldo aus Investitionstätigkeit (Saldo aus Nummer 6 und 13)</b>	<b>0,00</b>	<b>475.000,00</b>	<b>0,00</b>	<b>-475.000,00</b>	<b>937.000,00</b>
15	Aktivierete Eigenleistung	0,00	0,00	0,00	0,00	0,00
<b>16</b>	<b>Gesamtkosten der Maßnahme (Summe aus Nummer 13 und 15)</b>	<b>0,00</b>	<b>0,00</b>	<b>0,00</b>	<b>0,00</b>	<b>0,00</b>

Maßnahme: 0022700508

**Breitbandausbau - Weiße Flecken**

Gesamtausbau beläuft sich auf ca. 4-4,5 Mio € auf 2 Jahre Bauzeit. Daher folgender Ansatz (nicht berechnet)

01	Einzahlungen aus Investitionszuwendungen	0,00	0,00	0,00	0,00	0,00
02	Einzahlungen aus Inverstitinsbeiträge u. ä. Entgelte für Investitionstätigkeit	0,00	0,00	0,00	0,00	0,00
03	Einzahlungen aus der Veräußerung von Sachvermögen	0,00	0,00	0,00	0,00	0,00
04	Einzahlungen aus der Veräußerung von Finanzvermögen	0,00	0,00	0,00	0,00	0,00
05	Einzahlung für sonstige Investitionstätigkeit	0,00	0,00	0,00	0,00	0,00
<b>06</b>	<b>Summe der Einzahlungen aus Investitionstätigkeit (Summe aus Nummer 1 bis 5)</b>	<b>0,00</b>	<b>0,00</b>	<b>0,00</b>	<b>0,00</b>	<b>0,00</b>
07	Auszahlungen für den Erwerb von Grundstücken und Gebäuden	0,00	0,00	0,00	0,00	0,00
08	Auszahlungen für Baumaßnahmen	11.559,63	750.000,00	993.158,02	243.158,02	690.600,00
09	Auszahlungen für den Erwerb von beweglichem Sachvermögen	0,00	0,00	0,00	0,00	0,00
10	Auszahlungen für den Erwerb von Finanzvermögen	0,00	0,00	0,00	0,00	0,00
11	Auszahlungen für Investitionsförderungsmaßnahmen	0,00	0,00	0,00	0,00	0,00
12	Auszahlungen für für den Erwerb von immateriellen Vermögensgegenständen	0,00	0,00	0,00	0,00	0,00
<b>13</b>	<b>Summe der Auszahlungen aus Investitionstätigkeit (Summe aus Nummer 7 bis 12)</b>	<b>11.559,63</b>	<b>750.000,00</b>	<b>993.158,02</b>	<b>243.158,02</b>	<b>690.600,00</b>
<b>14</b>	<b>Saldo aus Investitionstätigkeit (Saldo aus Nummer 6 und 13)</b>	<b>-11.559,63</b>	<b>-750.000,00</b>	<b>-993.158,02</b>	<b>-243.158,02</b>	<b>-690.600,00</b>
15	Aktivierete Eigenleistung	0,00	0,00	0,00	0,00	0,00
<b>16</b>	<b>Gesamtkosten der Maßnahme (Summe aus Nummer 13 und 15)</b>	<b>-11.559,63</b>	<b>-750.000,00</b>	<b>-993.158,02</b>	<b>-243.158,02</b>	<b>-690.600,00</b>

**Teilfinanzrechnung 2018****53.60****B. Nachweis einzelner Investitionsmaßnahmen**

Produktbereich: 53 Ver- und Entsorgung  
 Produktgruppe: 53.60 Telekommunikationseinrichtungen

Ifd. Nr.	Investitionsmaßnahmen oberhalb der festgesetzten Wertgrenze	Ergebnis 2017	Fortgeschriebener Ansatz 2018	Ergebnis 2018	Vergleich fortgeschriebener Ansatz/ Ergebnis 2018	Ermächtigungsübertragung
		1	2	3	4	5

Maßnahme: 0022700514

**Breitbandausbau - Hausanschlüsse**

in EUR						
1	2	3	4	5	6	7
01	Einzahlungen aus Investitionszuwendungen	0,00	0,00	0,00	0,00	0,00
02	Einzahlungen aus Inverstitinsbeiträge u. ä. Entgelte für Investitionstätigkeit	0,00	0,00	0,00	0,00	0,00
03	Einzahlungen aus der Veräußerung von Sachvermögen	0,00	0,00	0,00	0,00	0,00
04	Einzahlungen aus der Veräußerung von Finanzvermögen	0,00	0,00	0,00	0,00	0,00
05	Einzahlung für sonstige Investitionstätigkeit	0,00	0,00	0,00	0,00	0,00
<b>06</b>	<b>Summe der Einzahlungen aus Investitionstätigkeit (Summe aus Nummer 1 bis 5)</b>	<b>0,00</b>	<b>0,00</b>	<b>0,00</b>	<b>0,00</b>	<b>0,00</b>
07	Auszahlungen für den Erwerb von Grundstücken und Gebäuden	0,00	0,00	0,00	0,00	0,00
08	Auszahlungen für Baumaßnahmen	0,00	0,00	163.251,55	163.251,55	0,00
09	Auszahlungen für den Erwerb von beweglichem Sachvermögen	0,00	0,00	0,00	0,00	0,00
10	Auszahlungen für den Erwerb von Finanzvermögen	0,00	0,00	0,00	0,00	0,00
11	Auszahlungen für Investitionsförderungsmaßnahmen	0,00	0,00	0,00	0,00	0,00
12	Auszahlungen für für den Erwerb von immateriellen Vermögensgegenständen	0,00	0,00	0,00	0,00	0,00
<b>13</b>	<b>Summe der Auszahlungen aus Investitionstätigkeit (Summe aus Nummer 7 bis 12)</b>	<b>0,00</b>	<b>0,00</b>	<b>163.251,55</b>	<b>163.251,55</b>	<b>0,00</b>
<b>14</b>	<b>Saldo aus Investitionstätigkeit (Saldo aus Nummer 6 und 13)</b>	<b>0,00</b>	<b>0,00</b>	<b>-163.251,55</b>	<b>-163.251,55</b>	<b>0,00</b>
15	Aktivierete Eigenleistung	0,00	0,00	0,00	0,00	0,00
<b>16</b>	<b>Gesamtkosten der Maßnahme (Summe aus Nummer 13 und 15)</b>	<b>0,00</b>	<b>0,00</b>	<b>-163.251,55</b>	<b>-163.251,55</b>	<b>0,00</b>

Maßnahme: 1622700501

**Breitbandausbau - Mitverlegungen allgemein**

Zunächst konzentration auf Beseitigung der weißen Flecken. Konkrete Mitverlegungen sind aktuell (02.06.2020) nicht bekannt. Daher zunächst nur geringfügigen Ansatz einplanen und ggf. erhöhen wenn Maßnahmen bekannt sind.

01	Einzahlungen aus Investitionszuwendungen	0,00	0,00	0,00	0,00	0,00
02	Einzahlungen aus Inverstitinsbeiträge u. ä. Entgelte für Investitionstätigkeit	0,00	0,00	0,00	0,00	0,00
03	Einzahlungen aus der Veräußerung von Sachvermögen	0,00	0,00	0,00	0,00	0,00
04	Einzahlungen aus der Veräußerung von Finanzvermögen	0,00	0,00	0,00	0,00	0,00
05	Einzahlung für sonstige Investitionstätigkeit	0,00	0,00	0,00	0,00	0,00
<b>06</b>	<b>Summe der Einzahlungen aus Investitionstätigkeit (Summe aus Nummer 1 bis 5)</b>	<b>0,00</b>	<b>0,00</b>	<b>0,00</b>	<b>0,00</b>	<b>0,00</b>
07	Auszahlungen für den Erwerb von Grundstücken und Gebäuden	0,00	0,00	0,00	0,00	0,00
08	Auszahlungen für Baumaßnahmen	37.771,63	0,00	0,00	0,00	0,00
09	Auszahlungen für den Erwerb von beweglichem Sachvermögen	0,00	0,00	0,00	0,00	0,00
10	Auszahlungen für den Erwerb von Finanzvermögen	0,00	0,00	0,00	0,00	0,00
11	Auszahlungen für Investitionsförderungsmaßnahmen	0,00	0,00	0,00	0,00	0,00
12	Auszahlungen für für den Erwerb von immateriellen Vermögensgegenständen	0,00	0,00	0,00	0,00	0,00
<b>13</b>	<b>Summe der Auszahlungen aus Investitionstätigkeit (Summe aus Nummer 7 bis 12)</b>	<b>37.771,63</b>	<b>0,00</b>	<b>0,00</b>	<b>0,00</b>	<b>0,00</b>
<b>14</b>	<b>Saldo aus Investitionstätigkeit (Saldo aus Nummer 6 und 13)</b>	<b>-37.771,63</b>	<b>0,00</b>	<b>0,00</b>	<b>0,00</b>	<b>0,00</b>
15	Aktivierete Eigenleistung	0,00	0,00	0,00	0,00	0,00
<b>16</b>	<b>Gesamtkosten der Maßnahme (Summe aus Nummer 13 und 15)</b>	<b>-37.771,63</b>	<b>0,00</b>	<b>0,00</b>	<b>0,00</b>	<b>0,00</b>

**Teilfinanzrechnung 2018****53.60****B. Nachweis einzelner Investitionsmaßnahmen**

Produktbereich: 53 Ver- und Entsorgung  
 Produktgruppe: 53.60 Telekommunikationseinrichtungen

Ifd. Nr.	Investitionsmaßnahmen oberhalb der festgesetzten Wertgrenze	Ergebnis 2017	Fortgeschriebener Ansatz 2018	Ergebnis 2018	Vergleich fortgeschriebener Ansatz/ Ergebnis 2018	Ermächtigungsübertragung
		in EUR				
		1	2	3	4	5

Maßnahme: 1722600501  
 Erstattung Überzahlung, DSL-Versorgung

01	Einzahlungen aus Investitionszuwendungen	0,00	0,00	0,00	0,00	0,00
02	Einzahlungen aus Inverstitinsbeiträge u. ä. Entgelte für Investitionstätigkeit	0,00	0,00	0,00	0,00	0,00
03	Einzahlungen aus der Veräußerung von Sachvermögen	218,48	0,00	0,00	0,00	0,00
04	Einzahlungen aus der Veräußerung von Finanzvermögen	0,00	0,00	0,00	0,00	0,00
05	Einzahlung für sonstige Investitionstätigkeit	0,00	0,00	0,00	0,00	0,00
<b>06</b>	<b>Summe der Einzahlungen aus Investitionstätigkeit (Summe aus Nummer 1 bis 5)</b>	<b>218,48</b>	<b>0,00</b>	<b>0,00</b>	<b>0,00</b>	<b>0,00</b>
07	Auszahlungen für den Erwerb von Grundstücken und Gebäuden	0,00	0,00	0,00	0,00	0,00
08	Auszahlungen für Baumaßnahmen	0,00	0,00	0,00	0,00	0,00
09	Auszahlungen für den Erwerb von beweglichem Sachvermögen	0,00	0,00	0,00	0,00	0,00
10	Auszahlungen für den Erwerb von Finanzvermögen	0,00	0,00	0,00	0,00	0,00
11	Auszahlungen für Investitionsförderungsmaßnahmen	0,00	0,00	0,00	0,00	0,00
12	Auszahlungen für für den Erwerb von immateriellen Vermögensgegenständen	0,00	0,00	0,00	0,00	0,00
<b>13</b>	<b>Summe der Auszahlungen aus Investitionstätigkeit (Summe aus Nummer 7 bis 12)</b>	<b>0,00</b>	<b>0,00</b>	<b>0,00</b>	<b>0,00</b>	<b>0,00</b>
<b>14</b>	<b>Saldo aus Investitionstätigkeit (Saldo aus Nummer 6 und 13)</b>	<b>218,48</b>	<b>0,00</b>	<b>0,00</b>	<b>0,00</b>	<b>0,00</b>
15	Aktivierete Eigenleistung	0,00	0,00	0,00	0,00	0,00
<b>16</b>	<b>Gesamtkosten der Maßnahme (Summe aus Nummer 13 und 15)</b>	<b>0,00</b>	<b>0,00</b>	<b>0,00</b>	<b>0,00</b>	<b>0,00</b>

# Produktgruppe

**53.70**

<b>Produktbereich</b>	<b>53</b>	Ver- und Entsorgung
<b>Produktgruppe</b>	<b>53.70</b>	Abfallwirtschaft

**verantwortlich**

Tiefbauamt

**Beschreibung**

Annahme (Bringsystem) von reinem Bauaushub und lagenweiser Einbau dieses Erdmaterials auf der Erddeponie "Greut" durch einen Subunternehmer. Bereitstellung von Grund und Boden, Unterhaltung, Instandsetzung und Betrieb sowie Abrechnung und Kalkulation der Benutzungsgebühren.

**Produkt**

53.70.09 Erddeponie

**Teilergebnisrechnung 2018****53.70**

Produktbereich: 53 Ver- und Entsorgung  
 Produktgruppe: 53.70 Abfallwirtschaft

Ifd. Nr.	Ertrags- und Aufwandsarten	Ergebnis 2017	Fortgeschriebener Ansatz 2018	Ergebnis 2018	Vergleich fortgeschriebener Ansatz /Ist 2018	Ermächtigungsübertragung
		in EUR				
		1	2	3	4	5
01	Steuern und ähnliche Abgaben	0,00	0,00	0,00	0,00	0,00
02	Zuweisungen und Zuwendungen, Umlagen	0,00	0,00	0,00	0,00	0,00
03	Aufgelöste Investitionszuwendungen und -beiträge	0,00	0,00	0,00	0,00	0,00
04	Sonstige Transfererträge	0,00	0,00	0,00	0,00	0,00
05	Entgelte für öffentliche Leistungen oder Einrichtungen	170.996,00	160.000,00	344.532,00	184.532,00	0,00
06	Sonstige privatrechtliche Leistungsentgelte	0,00	0,00	0,00	0,00	0,00
07	Kostenerstattungen und Kostenumlagen	0,00	0,00	0,00	0,00	0,00
08	Zinsen und ähnliche Erträge	0,00	0,00	0,00	0,00	0,00
09	Aktiviere Eigenleistungen und Bestandsveränderungen	0,00	0,00	0,00	0,00	0,00
10	Sonstige ordentliche Erträge	0,00	0,00	0,00	0,00	0,00
<b>11</b>	<b>Anteilige ordentliche Erträge (Summe aus Nummer 1 bis 10)</b>	<b>170.996,00</b>	<b>160.000,00</b>	<b>344.532,00</b>	<b>184.532,00</b>	<b>0,00</b>
12	Personalaufwendungen	4.508,99	4.760,00	4.785,47	25,47	0,00
13	Versorgungsaufwendungen	0,00	0,00	0,00	0,00	0,00
14	Aufwendungen für Sach- und Dienstleistungen	32.699,10	48.900,00	46.073,27	-2.826,73	0,00
15	Abschreibungen	0,00	0,00	0,00	0,00	0,00
16	Zinsen und ähnliche Aufwendungen	0,00	0,00	0,00	0,00	0,00
17	Transferaufwendungen	0,00	0,00	0,00	0,00	0,00
18	Sonstige ordentliche Aufwendungen	48.785,00	40.100,00	77.927,14	37.827,14	0,00
<b>19</b>	<b>Anteilige ordentliche Aufwendungen (Summe aus Nummer 12 bis 18)</b>	<b>85.993,09</b>	<b>93.760,00</b>	<b>128.785,88</b>	<b>35.025,88</b>	<b>0,00</b>
<b>20</b>	<b>Anteiliges ordentliches Ergebnis (Saldo aus Nummer 11 und 19)</b>	<b>85.002,91</b>	<b>66.240,00</b>	<b>215.746,12</b>	<b>149.506,12</b>	<b>0,00</b>
21	Erträge aus internen Leistungen	0,00	0,00	0,00	0,00	0,00
22	Aufwendungen für internen Leistungen	0,00	0,00	0,00	0,00	0,00
23	kalkulatorische Kosten	0,00	0,00	0,00	0,00	0,00
<b>24</b>	<b>Kalkulatorisches Ergebnis (Saldo aus Nummer 21 und 23)</b>	<b>0,00</b>	<b>0,00</b>	<b>0,00</b>	<b>0,00</b>	<b>0,00</b>
<b>25</b>	<b>Nettoressourcenbedarf/-überschuss (Summe aus Nummer 20 und 24)</b>	<b>85.002,91</b>	<b>66.240,00</b>	<b>215.746,12</b>	<b>149.506,12</b>	<b>0,00</b>

**Teilfinanzrechnung mit Planvergleich 2018****53.70****Teil A**

**Produktbereich:** 53 Ver- und Entsorgung  
**Produktgruppe:** 53.70 Abfallwirtschaft

Ifd. Nr.	Einzahlungs- und Auszahlungsarten	Ergebnis 2017	Fortgeschriebener Ansatz	Ergebnis	Vergleich fortgeschriebener Ansatz/ Ergebnis	Ermächtigungsübertragung
		in EUR				
		1	2	3	4	5
01	+ Summe der Einzahlungen aus laufender Verwaltungstätigkeit (ohne außerordentliche zahlungswirksame Erträge aus Vermögensveräußerung)	368.224,00	320.000,00	689.064,00	369.064,00	0,00
02	- Summe der Auszahlungen aus laufender Verwaltungstätigkeit	128.719,86	149.920,00	145.957,64	-3.962,36	0,00
<b>03</b>	<b>= Anteiliger Zahlungsmittelüberschuss/-bedarf aus laufender Verwaltungstätigkeit (Saldo aus Nummer 1 und 2)</b>	<b>239.504,14</b>	<b>170.080,00</b>	<b>543.106,36</b>	<b>373.026,36</b>	<b>0,00</b>
04	+ Einzahlungen aus Investitionszuwendungen	0,00	0,00	0,00	0,00	0,00
05	+ Einzahlungen aus Investitionsbeiträgen und ähnlichen Entgelten für Investitionstätigkeit	0,00	0,00	0,00	0,00	0,00
06	+ Einzahlungen aus der Veräußerung von Sachvermögen	0,00	0,00	0,00	0,00	0,00
07	+ Einzahlungen aus der Veräußerung von Finanzvermögen	0,00	0,00	0,00	0,00	0,00
08	+ Einzahlungen für sonstige Investitionen	0,00	0,00	0,00	0,00	0,00
<b>09</b>	<b>= Summe der Einzahlungen aus Investitionstätigkeit (Summe aus Nummer 4 bis 8)</b>	<b>0,00</b>	<b>0,00</b>	<b>0,00</b>	<b>0,00</b>	<b>0,00</b>
10	- Auszahlungen für den Erwerb von Grundstücken und Gebäuden	0,00	0,00	0,00	0,00	0,00
11	- Auszahlungen für Baumaßnahmen	0,00	0,00	0,00	0,00	0,00
12	- Auszahlungen für den Erwerb von beweglichem Sachvermögen	0,00	0,00	0,00	0,00	0,00
13	- Auszahlungen für den Erwerb von Finanzvermögen	0,00	0,00	0,00	0,00	0,00
14	- Auszahlungen für Investitionsförderungsmaßnahmen	0,00	0,00	0,00	0,00	0,00
15	- Auszahlungen für den Erwerb von immateriellen Vermögensgegenständen	0,00	0,00	0,00	0,00	0,00
<b>16</b>	<b>= Summe der Auszahlungen aus Investitionstätigkeit (Summe aus Nummer 10 bis 15)</b>	<b>0,00</b>	<b>0,00</b>	<b>0,00</b>	<b>0,00</b>	<b>0,00</b>
<b>17</b>	<b>= Anteiliger Finanzierungsmittelüberschuss/-bedarf aus Investitionstätigkeit (Saldo aus Nummer 9 und 16)</b>	<b>0,00</b>	<b>0,00</b>	<b>0,00</b>	<b>0,00</b>	<b>0,00</b>
<b>18</b>	<b>= Anteiliger Finanzierungsmittelüberschuss/-bedarf (Summe aus Nummer 3 und 17)</b>	<b>239.504,14</b>	<b>170.080,00</b>	<b>543.106,36</b>	<b>373.026,36</b>	<b>0,00</b>

# Produktgruppe

**54.10**

<b>Produktbereich</b>	<b>54</b>	Verkehrsflächen und -anlagen, ÖPNV
<b>Produktgruppe</b>	<b>54.10</b>	Gemeindestraßen

**verantwortlich**

Stadtbauamt, Tiefbauamt, EB Baubetriebshof

**Beschreibung**

- Bereitstellung (inkl. Kosten für Grund und Boden), Unterhaltung, Instandsetzung und Betrieb öffentlicher Straßen, Wege, Plätze und Brunnen (inkl. Straßenmarkierung, Straßenentwässerung, ohne Reinigung und Winterdienst) und die Abrechnung von Erschließungsbeiträgen.
- Bereitstellung, Betrieb und Unterhaltung der Verkehrsausstattung öffentlicher Verkehrsflächen wie: Straßenbeleuchtung, Signalanlagen, Verkehrszeichen, Verkehrslenk-, Verkehrsleit- und Schutzeinrichtungen (ohne Parkierungseinrichtungen)
- Manuelle und maschinelle Beseitigung von Schmutz, Abfall und Wildwuchs nach eigenverantwortlich erstellten Reinigungsplänen angepasst an die örtlichen Gegebenheiten auf allen als "Fahrbahn" gewidmeten Verkehrsflächen, Gehwegen und Radwegen, öffentlichen und privaten Plätzen einschließlich Fußgängerzonen
- Manuelle und maschinelle Beseitigung von Laub
- Aufstellen und Leeren von Papierkörben
- Lokale Sonderleistungen z.B. Reinigung von Messen, Märkten, Straßenfesten, Veranstaltungen  
Ölspurbeseitigung, Hundekotbeseitigung
- Manuelles und maschinelles Räumen und Streuen auf Fahrbahnen, Radwegen, Gehwegen, Fußgängerzonen sowie öffentlichen und privaten Plätzen nach eigenverantwortliche erstellten Winterdienstplänen
- Bereitstellung, Betrieb, Unterhaltung und Reinigung von öffentlichen Toilettenanlagen

**Produkt**

- 54.10.01 Bereitstellung und Betrieb von Straßen, Wegen und Plätzen
- 54.10.02 Bereitstellung/Betrieb/Unterhaltung Verkehrsausstattung öffentl. Verkehrsflächen

**Teilergebnisrechnung 2018****54.10**

**Produktbereich:** 54 Verkehrsflächen und -anlagen, ÖPNV  
**Produktgruppe:** 54.10 Gemeindestraßen

Ifd. Nr.	Ertrags- und Aufwandsarten	Ergebnis 2017	Fortgeschriebener Ansatz 2018	Ergebnis 2018	Vergleich fortgeschriebener Ansatz /Ist 2018	Ermächtigungsübertragung
		in EUR				
		1	2	3	4	5
01	Steuern und ähnliche Abgaben	0,00	0,00	0,00	0,00	0,00
02	Zuweisungen und Zuwendungen, Umlagen	253.878,40	247.249,00	246.255,60	-993,40	0,00
03	Aufgelöste Investitionszuwendungen und -beiträge	700.859,02	484.998,00	672.150,33	187.152,33	0,00
04	Sonstige Transfererträge	0,00	0,00	0,00	0,00	0,00
05	Entgelte für öffentliche Leistungen oder Einrichtungen	0,00	0,00	0,00	0,00	0,00
06	Sonstige privatrechtliche Leistungsentgelte	8.920,75	2.000,00	3.496,59	1.496,59	0,00
07	Kostenerstattungen und Kostenumlagen	72.459,89	94.414,00	425.655,05	331.241,05	0,00
08	Zinsen und ähnliche Erträge	0,00	0,00	0,00	0,00	0,00
09	Aktiviert Eigenleistungen und Bestandsveränderungen	0,00	0,00	0,00	0,00	0,00
10	Sonstige ordentliche Erträge	0,00	0,00	0,00	0,00	0,00
<b>11</b>	<b>Anteilige ordentliche Erträge (Summe aus Nummer 1 bis 10)</b>	<b>1.036.118,06</b>	<b>828.661,00</b>	<b>1.347.557,57</b>	<b>518.896,57</b>	<b>0,00</b>
12	Personalaufwendungen	129.130,34	144.181,00	151.559,27	7.378,27	0,00
13	Versorgungsaufwendungen	0,00	0,00	0,00	0,00	0,00
14	Aufwendungen für Sach- und Dienstleistungen	695.611,08	955.026,00	1.189.814,34	234.788,34	0,00
15	Abschreibungen	3.850.776,22	1.758.112,00	2.908.357,83	1.150.245,83	0,00
16	Zinsen und ähnliche Aufwendungen	0,00	0,00	0,00	0,00	0,00
17	Transferaufwendungen	0,00	0,00	0,00	0,00	0,00
18	Sonstige ordentliche Aufwendungen	1.962.855,23	1.615.490,00	1.619.079,11	3.589,11	0,00
<b>19</b>	<b>Anteilige ordentliche Aufwendungen (Summe aus Nummer 12 bis 18)</b>	<b>6.638.372,87</b>	<b>4.472.809,00</b>	<b>5.868.810,55</b>	<b>1.396.001,55</b>	<b>0,00</b>
<b>20</b>	<b>Anteiliges ordentliches Ergebnis (Saldo aus Nummer 11 und 19)</b>	<b>-5.602.254,81</b>	<b>-3.644.148,00</b>	<b>-4.521.252,98</b>	<b>-877.104,98</b>	<b>0,00</b>
21	Erträge aus internen Leistungen	0,00	0,00	0,00	0,00	0,00
22	Aufwendungen für internen Leistungen	1.027,48	500,00	12.343,96	11.843,96	0,00
23	kalkulatorische Kosten	0,00	0,00	0,00	0,00	0,00
<b>24</b>	<b>Kalkulatorisches Ergebnis (Saldo aus Nummer 21 und 23)</b>	<b>-1.027,48</b>	<b>-500,00</b>	<b>-12.343,96</b>	<b>-11.843,96</b>	<b>0,00</b>
<b>25</b>	<b>Nettoressourcenbedarf/-überschuss (Summe aus Nummer 20 und 24)</b>	<b>-5.603.282,29</b>	<b>-3.644.648,00</b>	<b>-4.533.596,94</b>	<b>-888.948,94</b>	<b>0,00</b>



**Teilfinanzrechnung mit Planvergleich 2018****54.10****Teil A**

**Produktbereich:** 54 Verkehrsflächen und -anlagen, ÖPNV  
**Produktgruppe:** 54.10 Gemeindestraßen

Ifd. Nr.	Einzahlungs- und Auszahlungsarten	Ergebnis 2017	Fortgeschriebener Ansatz	Ergebnis	Vergleich fortgeschriebener Ansatz/ Ergebnis	Ermächtigungsübertragung
		in EUR				
		1	2	3	4	5
01	+ Summe der Einzahlungen aus laufender Verwaltungstätigkeit (ohne außerordentliche zahlungswirksame Erträge aus Vermögensveräußerung)	783.350,46	687.326,00	1.026.088,72	338.762,72	0,00
02	- Summe der Auszahlungen aus laufender Verwaltungstätigkeit	5.041.928,88	4.769.390,00	5.155.269,38	385.879,38	0,00
<b>03</b>	<b>= Anteiliger Zahlungsmittelüberschuss/-bedarf aus laufender Verwaltungstätigkeit (Saldo aus Nummer 1 und 2)</b>	<b>-4.258.578,42</b>	<b>-4.082.064,00</b>	<b>-4.129.180,66</b>	<b>-47.116,66</b>	<b>0,00</b>
04	+ Einzahlungen aus Investitionszuwendungen	150.000,00	440.000,00	250.000,00	-190.000,00	551.000,00
05	+ Einzahlungen aus Investitionsbeiträgen und ähnlichen Entgelten für Investitionstätigkeit	5.515.722,14	2.828.520,00	4.897.189,38	2.068.669,38	0,00
06	+ Einzahlungen aus der Veräußerung von Sachvermögen	0,00	0,00	0,00	0,00	0,00
07	+ Einzahlungen aus der Veräußerung von Finanzvermögen	0,00	0,00	0,00	0,00	0,00
08	+ Einzahlungen für sonstige Investitionen	0,00	0,00	0,00	0,00	0,00
<b>09</b>	<b>= Summe der Einzahlungen aus Investitionstätigkeit (Summe aus Nummer 4 bis 8)</b>	<b>5.665.722,14</b>	<b>3.268.520,00</b>	<b>5.147.189,38</b>	<b>1.878.669,38</b>	<b>551.000,00</b>
10	- Auszahlungen für den Erwerb von Grundstücken und Gebäuden	0,00	0,00	0,00	0,00	0,00
11	- Auszahlungen für Baumaßnahmen	6.197.229,10	7.226.000,00	6.327.685,50	-898.314,50	2.720.200,00
12	- Auszahlungen für den Erwerb von beweglichem Sachvermögen	0,00	0,00	-38.794,00	-38.794,00	0,00
13	- Auszahlungen für den Erwerb von Finanzvermögen	0,00	0,00	0,00	0,00	0,00
14	- Auszahlungen für Investitionsförderungsmaßnahmen	0,00	0,00	0,00	0,00	0,00
15	- Auszahlungen für den Erwerb von immateriellen Vermögensgegenständen	0,00	0,00	0,00	0,00	0,00
<b>16</b>	<b>= Summe der Auszahlungen aus Investitionstätigkeit (Summe aus Nummer 10 bis 15)</b>	<b>6.197.229,10</b>	<b>7.226.000,00</b>	<b>6.366.479,50</b>	<b>-859.520,50</b>	<b>2.720.200,00</b>
<b>17</b>	<b>= Anteiliger Finanzierungsmittelüberschuss/-bedarf aus Investitionstätigkeit (Saldo aus Nummer 9 und 16)</b>	<b>-531.506,96</b>	<b>-3.957.480,00</b>	<b>-1.219.290,12</b>	<b>2.738.189,88</b>	<b>-2.169.200,00</b>
<b>18</b>	<b>= Anteiliger Finanzierungsmittelüberschuss/-bedarf (Summe aus Nummer 3 und 17)</b>	<b>-4.790.085,38</b>	<b>-8.039.544,00</b>	<b>-5.348.470,78</b>	<b>2.691.073,22</b>	<b>-2.169.200,00</b>

# Teilfinanzrechnung 2018

54.10

## B. Nachweis einzelner Investitionsmaßnahmen

**Produktbereich:** 54 Verkehrsflächen und -anlagen, ÖPNV  
**Produktgruppe:** 54.10 Gemeindestraßen

lfd. Nr.	Investitionsmaßnahmen oberhalb der festgesetzten Wertgrenze	Ergebnis 2017	Fortgeschriebener Ansatz 2018	Ergebnis 2018	Vergleich fortgeschriebener Ansatz/ Ergebnis 2018	Ermächtigungsübertragung
		1	2	3	4	5

**Maßnahme: 0010604000**  
**Erschließungsbeiträge**  
 Baugebiete und Industriegebiet - insbesondere Einnahme Verkauf I-Gebiet

2023 = 1.525.500 EUR  
 2024 = 1.200.000 EUR  
 2025 = 1.000.000 EUR  
 2026 = 1.000.000 EUR

in EUR						
	1	2	3	4	5	
01	Einzahlungen aus Investitionszuwendungen	0,00	0,00	0,00	0,00	0,00
02	Einzahlungen aus Inverstitinsbeiträge u. ä. Entgelte für Investitionstätigkeit	2.757.861,07	1.300.000,00	2.448.594,69	1.148.594,69	0,00
03	Einzahlungen aus der Veräußerung von Sachvermögen	0,00	0,00	0,00	0,00	0,00
04	Einzahlungen aus der Veräußerung von Finanzvermögen	0,00	0,00	0,00	0,00	0,00
05	Einzahlung für sonstige Investitionstätigkeit	0,00	0,00	0,00	0,00	0,00
<b>06</b>	<b>Summe der Einzahlungen aus Investitionstätigkeit (Summe aus Nummer 1 bis 5)</b>	<b>2.757.861,07</b>	<b>1.300.000,00</b>	<b>2.448.594,69</b>	<b>1.148.594,69</b>	<b>0,00</b>
07	Auszahlungen für den Erwerb von Grundstücken und Gebäuden	0,00	0,00	0,00	0,00	0,00
08	Auszahlungen für Baumaßnahmen	0,00	0,00	0,00	0,00	0,00
09	Auszahlungen für den Erwerb von beweglichem Sachvermögen	0,00	0,00	0,00	0,00	0,00
10	Auszahlungen für den Erwerb von Finanzvermögen	0,00	0,00	0,00	0,00	0,00
11	Auszahlungen für Investitionsförderungsmaßnahmen	0,00	0,00	0,00	0,00	0,00
12	Auszahlungen für für den Erwerb von immateriellen Vermögensgegenständen	0,00	0,00	0,00	0,00	0,00
<b>13</b>	<b>Summe der Auszahlungen aus Investitionstätigkeit (Summe aus Nummer 7 bis 12)</b>	<b>0,00</b>	<b>0,00</b>	<b>0,00</b>	<b>0,00</b>	<b>0,00</b>
<b>14</b>	<b>Saldo aus Investitionstätigkeit (Saldo aus Nummer 6 und 13)</b>	<b>2.757.861,07</b>	<b>1.300.000,00</b>	<b>2.448.594,69</b>	<b>1.148.594,69</b>	<b>0,00</b>
15	Aktivierete Eigenleistung	0,00	0,00	0,00	0,00	0,00
<b>16</b>	<b>Gesamtkosten der Maßnahme (Summe aus Nummer 13 und 15)</b>	<b>0,00</b>	<b>0,00</b>	<b>0,00</b>	<b>0,00</b>	<b>0,00</b>

**Maßnahme: 0010609000**  
**Kostenerstattungsbeiträge - Ausgleichsmaßnahmen**  
 Kostenerstattungsbeiträge beim Kauf von Bauplätzen. Maßnahmen im Bau- und Industriegebiet müssen davon umgesetzt werden.

01	Einzahlungen aus Investitionszuwendungen	0,00	0,00	0,00	0,00	0,00
02	Einzahlungen aus Inverstitinsbeiträge u. ä. Entgelte für Investitionstätigkeit	0,00	114.260,00	0,00	-114.260,00	0,00
03	Einzahlungen aus der Veräußerung von Sachvermögen	0,00	0,00	0,00	0,00	0,00
04	Einzahlungen aus der Veräußerung von Finanzvermögen	0,00	0,00	0,00	0,00	0,00
05	Einzahlung für sonstige Investitionstätigkeit	0,00	0,00	0,00	0,00	0,00
<b>06</b>	<b>Summe der Einzahlungen aus Investitionstätigkeit (Summe aus Nummer 1 bis 5)</b>	<b>0,00</b>	<b>114.260,00</b>	<b>0,00</b>	<b>-114.260,00</b>	<b>0,00</b>
07	Auszahlungen für den Erwerb von Grundstücken und Gebäuden	0,00	0,00	0,00	0,00	0,00
08	Auszahlungen für Baumaßnahmen	0,00	0,00	0,00	0,00	0,00
09	Auszahlungen für den Erwerb von beweglichem Sachvermögen	0,00	0,00	0,00	0,00	0,00
10	Auszahlungen für den Erwerb von Finanzvermögen	0,00	0,00	0,00	0,00	0,00
11	Auszahlungen für Investitionsförderungsmaßnahmen	0,00	0,00	0,00	0,00	0,00
12	Auszahlungen für für den Erwerb von immateriellen Vermögensgegenständen	0,00	0,00	0,00	0,00	0,00
<b>13</b>	<b>Summe der Auszahlungen aus Investitionstätigkeit (Summe aus Nummer 7 bis 12)</b>	<b>0,00</b>	<b>0,00</b>	<b>0,00</b>	<b>0,00</b>	<b>0,00</b>
<b>14</b>	<b>Saldo aus Investitionstätigkeit (Saldo aus Nummer 6 und 13)</b>	<b>0,00</b>	<b>114.260,00</b>	<b>0,00</b>	<b>-114.260,00</b>	<b>0,00</b>
15	Aktivierete Eigenleistung	0,00	0,00	0,00	0,00	0,00
<b>16</b>	<b>Gesamtkosten der Maßnahme (Summe aus Nummer 13 und 15)</b>	<b>0,00</b>	<b>0,00</b>	<b>0,00</b>	<b>0,00</b>	<b>0,00</b>

**Teilfinanzrechnung 2018****54.10****B. Nachweis einzelner Investitionsmaßnahmen**

Produktbereich: 54 Verkehrsflächen und -anlagen, ÖPNV  
 Produktgruppe: 54.10 Gemeindestraßen

lfd. Nr.	Investitionsmaßnahmen oberhalb der festgesetzten Wertgrenze	Ergebnis 2017	Fortgeschriebener Ansatz 2018	Ergebnis 2018	Vergleich fortgeschriebener Ansatz/ Ergebnis 2018	Ermächtigungsübertragung
		1	2	3	4	5

Maßnahme: 0022700501

**Vermessungen - allgemein**

in EUR						
1	2	3	4	5	6	7
01	Einzahlungen aus Investitionszuwendungen	0,00	0,00	0,00	0,00	0,00
02	Einzahlungen aus Inverstitinsbeiträge u. ä. Entgelte für Investitionstätigkeit	0,00	0,00	0,00	0,00	0,00
03	Einzahlungen aus der Veräußerung von Sachvermögen	0,00	0,00	0,00	0,00	0,00
04	Einzahlungen aus der Veräußerung von Finanzvermögen	0,00	0,00	0,00	0,00	0,00
05	Einzahlung für sonstige Investitionstätigkeit	0,00	0,00	0,00	0,00	0,00
<b>06</b>	<b>Summe der Einzahlungen aus Investitionstätigkeit (Summe aus Nummer 1 bis 5)</b>	<b>0,00</b>	<b>0,00</b>	<b>0,00</b>	<b>0,00</b>	<b>0,00</b>
07	Auszahlungen für den Erwerb von Grundstücken und Gebäuden	0,00	0,00	0,00	0,00	0,00
08	Auszahlungen für Baumaßnahmen	227,41	10.000,00	2.056,94	-7.943,06	0,00
09	Auszahlungen für den Erwerb von beweglichem Sachvermögen	0,00	0,00	0,00	0,00	0,00
10	Auszahlungen für den Erwerb von Finanzvermögen	0,00	0,00	0,00	0,00	0,00
11	Auszahlungen für Investitionsförderungsmaßnahmen	0,00	0,00	0,00	0,00	0,00
12	Auszahlungen für für den Erwerb von immateriellen Vermögensgegenständen	0,00	0,00	0,00	0,00	0,00
<b>13</b>	<b>Summe der Auszahlungen aus Investitionstätigkeit (Summe aus Nummer 7 bis 12)</b>	<b>227,41</b>	<b>10.000,00</b>	<b>2.056,94</b>	<b>-7.943,06</b>	<b>0,00</b>
<b>14</b>	<b>Saldo aus Investitionstätigkeit (Saldo aus Nummer 6 und 13)</b>	<b>-227,41</b>	<b>-10.000,00</b>	<b>-2.056,94</b>	<b>7.943,06</b>	<b>0,00</b>
15	Aktivierete Eigenleistung	0,00	0,00	0,00	0,00	0,00
<b>16</b>	<b>Gesamtkosten der Maßnahme (Summe aus Nummer 13 und 15)</b>	<b>-227,41</b>	<b>-10.000,00</b>	<b>-2.056,94</b>	<b>7.943,06</b>	<b>0,00</b>

Maßnahme: 0022700502

**Deckenerneuerung (DE)**

100.000 EUR = Ansatz insgesamt  
 davon werden 50.000 EUR im Ergebnishaushalt unter SK 421200 bereitgestellt

Finanzplanung  
 2024 = 50.000 EUR  
 2025 = 50.000 EUR  
 2026 = 50.000 EUR

01	Einzahlungen aus Investitionszuwendungen	0,00	0,00	0,00	0,00	0,00
02	Einzahlungen aus Inverstitinsbeiträge u. ä. Entgelte für Investitionstätigkeit	0,00	0,00	0,00	0,00	0,00
03	Einzahlungen aus der Veräußerung von Sachvermögen	0,00	0,00	0,00	0,00	0,00
04	Einzahlungen aus der Veräußerung von Finanzvermögen	0,00	0,00	0,00	0,00	0,00
05	Einzahlung für sonstige Investitionstätigkeit	0,00	0,00	0,00	0,00	0,00
<b>06</b>	<b>Summe der Einzahlungen aus Investitionstätigkeit (Summe aus Nummer 1 bis 5)</b>	<b>0,00</b>	<b>0,00</b>	<b>0,00</b>	<b>0,00</b>	<b>0,00</b>
07	Auszahlungen für den Erwerb von Grundstücken und Gebäuden	0,00	0,00	0,00	0,00	0,00
08	Auszahlungen für Baumaßnahmen	126.179,99	100.000,00	90.530,97	-9.469,03	11.300,00
09	Auszahlungen für den Erwerb von beweglichem Sachvermögen	0,00	0,00	0,00	0,00	0,00
10	Auszahlungen für den Erwerb von Finanzvermögen	0,00	0,00	0,00	0,00	0,00
11	Auszahlungen für Investitionsförderungsmaßnahmen	0,00	0,00	0,00	0,00	0,00
12	Auszahlungen für für den Erwerb von immateriellen Vermögensgegenständen	0,00	0,00	0,00	0,00	0,00
<b>13</b>	<b>Summe der Auszahlungen aus Investitionstätigkeit (Summe aus Nummer 7 bis 12)</b>	<b>126.179,99</b>	<b>100.000,00</b>	<b>90.530,97</b>	<b>-9.469,03</b>	<b>11.300,00</b>
<b>14</b>	<b>Saldo aus Investitionstätigkeit (Saldo aus Nummer 6 und 13)</b>	<b>-126.179,99</b>	<b>-100.000,00</b>	<b>-90.530,97</b>	<b>9.469,03</b>	<b>-11.300,00</b>
15	Aktivierete Eigenleistung	0,00	0,00	0,00	0,00	0,00
<b>16</b>	<b>Gesamtkosten der Maßnahme (Summe aus Nummer 13 und 15)</b>	<b>-126.179,99</b>	<b>-100.000,00</b>	<b>-90.530,97</b>	<b>9.469,03</b>	<b>-11.300,00</b>

**Teilfinanzrechnung 2018****54.10****B. Nachweis einzelner Investitionsmaßnahmen**

**Produktbereich:** 54 Verkehrsflächen und -anlagen, ÖPNV  
**Produktgruppe:** 54.10 Gemeindestraßen

lfd. Nr.	Investitionsmaßnahmen oberhalb der festgesetzten Wertgrenze	Ergebnis 2017	Fortgeschriebener Ansatz 2018	Ergebnis 2018	Vergleich fortgeschriebener Ansatz/ Ergebnis 2018	Ermächtigungsübertragung
		1	2	3	4	5

**Maßnahme: 0022700503****Gemeindeverbindungsstraßen (GV) - allgemein**

in EUR						
1	2	3	4	5	6	7
01	Einzahlungen aus Investitionszuwendungen	0,00	0,00	0,00	0,00	0,00
02	Einzahlungen aus Inverstitinsbeiträge u. ä. Entgelte für Investitionstätigkeit	0,00	0,00	0,00	0,00	0,00
03	Einzahlungen aus der Veräußerung von Sachvermögen	0,00	0,00	0,00	0,00	0,00
04	Einzahlungen aus der Veräußerung von Finanzvermögen	0,00	0,00	0,00	0,00	0,00
05	Einzahlung für sonstige Investitionstätigkeit	0,00	0,00	0,00	0,00	0,00
<b>06</b>	<b>Summe der Einzahlungen aus Investitionstätigkeit (Summe aus Nummer 1 bis 5)</b>	<b>0,00</b>	<b>0,00</b>	<b>0,00</b>	<b>0,00</b>	<b>0,00</b>
07	Auszahlungen für den Erwerb von Grundstücken und Gebäuden	0,00	0,00	0,00	0,00	0,00
08	Auszahlungen für Baumaßnahmen	0,00	50.000,00	68.917,09	18.917,09	0,00
09	Auszahlungen für den Erwerb von beweglichem Sachvermögen	0,00	0,00	0,00	0,00	0,00
10	Auszahlungen für den Erwerb von Finanzvermögen	0,00	0,00	0,00	0,00	0,00
11	Auszahlungen für Investitionsförderungsmaßnahmen	0,00	0,00	0,00	0,00	0,00
12	Auszahlungen für für den Erwerb von immateriellen Vermögensgegenständen	0,00	0,00	0,00	0,00	0,00
<b>13</b>	<b>Summe der Auszahlungen aus Investitionstätigkeit (Summe aus Nummer 7 bis 12)</b>	<b>0,00</b>	<b>50.000,00</b>	<b>68.917,09</b>	<b>18.917,09</b>	<b>0,00</b>
<b>14</b>	<b>Saldo aus Investitionstätigkeit (Saldo aus Nummer 6 und 13)</b>	<b>0,00</b>	<b>-50.000,00</b>	<b>-68.917,09</b>	<b>-18.917,09</b>	<b>0,00</b>
15	Aktivierete Eigenleistung	0,00	0,00	0,00	0,00	0,00
<b>16</b>	<b>Gesamtkosten der Maßnahme (Summe aus Nummer 13 und 15)</b>	<b>0,00</b>	<b>-50.000,00</b>	<b>-68.917,09</b>	<b>-18.917,09</b>	<b>0,00</b>

**Maßnahme: 0022700504****Gehwege - allgemein**

Ansatz auch im Ergebnishaushalt unter SK 421200 bereitgestellt

01	Einzahlungen aus Investitionszuwendungen	0,00	0,00	0,00	0,00	0,00
02	Einzahlungen aus Inverstitinsbeiträge u. ä. Entgelte für Investitionstätigkeit	0,00	0,00	0,00	0,00	0,00
03	Einzahlungen aus der Veräußerung von Sachvermögen	0,00	0,00	0,00	0,00	0,00
04	Einzahlungen aus der Veräußerung von Finanzvermögen	0,00	0,00	0,00	0,00	0,00
05	Einzahlung für sonstige Investitionstätigkeit	0,00	0,00	0,00	0,00	0,00
<b>06</b>	<b>Summe der Einzahlungen aus Investitionstätigkeit (Summe aus Nummer 1 bis 5)</b>	<b>0,00</b>	<b>0,00</b>	<b>0,00</b>	<b>0,00</b>	<b>0,00</b>
07	Auszahlungen für den Erwerb von Grundstücken und Gebäuden	0,00	0,00	0,00	0,00	0,00
08	Auszahlungen für Baumaßnahmen	34.173,89	75.000,00	45.073,59	-29.926,41	30.000,00
09	Auszahlungen für den Erwerb von beweglichem Sachvermögen	0,00	0,00	0,00	0,00	0,00
10	Auszahlungen für den Erwerb von Finanzvermögen	0,00	0,00	0,00	0,00	0,00
11	Auszahlungen für Investitionsförderungsmaßnahmen	0,00	0,00	0,00	0,00	0,00
12	Auszahlungen für für den Erwerb von immateriellen Vermögensgegenständen	0,00	0,00	0,00	0,00	0,00
<b>13</b>	<b>Summe der Auszahlungen aus Investitionstätigkeit (Summe aus Nummer 7 bis 12)</b>	<b>34.173,89</b>	<b>75.000,00</b>	<b>45.073,59</b>	<b>-29.926,41</b>	<b>30.000,00</b>
<b>14</b>	<b>Saldo aus Investitionstätigkeit (Saldo aus Nummer 6 und 13)</b>	<b>-34.173,89</b>	<b>-75.000,00</b>	<b>-45.073,59</b>	<b>29.926,41</b>	<b>-30.000,00</b>
15	Aktivierete Eigenleistung	0,00	0,00	0,00	0,00	0,00
<b>16</b>	<b>Gesamtkosten der Maßnahme (Summe aus Nummer 13 und 15)</b>	<b>-34.173,89</b>	<b>-75.000,00</b>	<b>-45.073,59</b>	<b>29.926,41</b>	<b>-30.000,00</b>

**Teilfinanzrechnung 2018****54.10****B. Nachweis einzelner Investitionsmaßnahmen**

**Produktbereich:** 54 Verkehrsflächen und -anlagen, ÖPNV  
**Produktgruppe:** 54.10 Gemeindestraßen

Ifd. Nr.	Investitionsmaßnahmen oberhalb der festgesetzten Wertgrenze	Ergebnis 2017	Fortgeschriebener Ansatz 2018	Ergebnis 2018	Vergleich fortgeschriebener Ansatz/ Ergebnis 2018	Ermächtigungsübertragung
		in EUR				
		1	2	3	4	5

**Maßnahme:** 0022700505

**Radwege - allgemein**

Umgesetzt werden sollen Radwege innerorts sowie die Verbindungen zu den Ortsteilen. Eine Planung und Kostenberechnung muss noch erfolgen sowie die Abstimmung mit den Straßenbaulasträgern bzgl. Kostenbeteiligungen. Ansatz zunächst nur als Vorschau -

Finanzplanung  
 2022 = 650.000 EUR  
 2023 = 650.000 EUR  
 2024 = 650.000 EUR  
 2025 = 650.000 EUR  
 2026 = 650.000 EUR

01	Einzahlungen aus Investitionszuwendungen	0,00	0,00	0,00	0,00	0,00
02	Einzahlungen aus Inverstitinsbeiträge u. ä. Entgelte für Investitionstätigkeit	0,00	0,00	0,00	0,00	0,00
03	Einzahlungen aus der Veräußerung von Sachvermögen	0,00	0,00	0,00	0,00	0,00
04	Einzahlungen aus der Veräußerung von Finanzvermögen	0,00	0,00	0,00	0,00	0,00
05	Einzahlung für sonstige Investitionstätigkeit	0,00	0,00	0,00	0,00	0,00
<b>06</b>	<b>Summe der Einzahlungen aus Investitionstätigkeit (Summe aus Nummer 1 bis 5)</b>	0,00	0,00	0,00	0,00	0,00
07	Auszahlungen für den Erwerb von Grundstücken und Gebäuden	0,00	0,00	0,00	0,00	0,00
08	Auszahlungen für Baumaßnahmen	0,00	25.000,00	0,00	-25.000,00	0,00
09	Auszahlungen für den Erwerb von beweglichem Sachvermögen	0,00	0,00	0,00	0,00	0,00
10	Auszahlungen für den Erwerb von Finanzvermögen	0,00	0,00	0,00	0,00	0,00
11	Auszahlungen für Investitionsförderungsmaßnahmen	0,00	0,00	0,00	0,00	0,00
12	Auszahlungen für für den Erwerb von immateriellen Vermögensgegenständen	0,00	0,00	0,00	0,00	0,00
<b>13</b>	<b>Summe der Auszahlungen aus Investitionstätigkeit (Summe aus Nummer 7 bis 12)</b>	0,00	25.000,00	0,00	-25.000,00	0,00
<b>14</b>	<b>Saldo aus Investitionstätigkeit (Saldo aus Nummer 6 und 13)</b>	0,00	-25.000,00	0,00	25.000,00	0,00
15	Aktivierte Eigenleistung	0,00	0,00	0,00	0,00	0,00
<b>16</b>	<b>Gesamtkosten der Maßnahme (Summe aus Nummer 13 und 15)</b>	0,00	-25.000,00	0,00	25.000,00	0,00

**Teilfinanzrechnung 2018****54.10****B. Nachweis einzelner Investitionsmaßnahmen**

**Produktbereich:** 54 Verkehrsflächen und -anlagen, ÖPNV  
**Produktgruppe:** 54.10 Gemeindestraßen

lfd. Nr.	Investitionsmaßnahmen oberhalb der festgesetzten Wertgrenze	Ergebnis 2017	Fortgeschriebener Ansatz 2018	Ergebnis 2018	Vergleich fortgeschriebener Ansatz/ Ergebnis 2018	Ermächtigungsübertragung
		1	2	3	4	5

**Maßnahme: 002270056****Straßenbeleuchtung - allgemein**

in EUR						
1	2	3	4	5	6	7
01	Einzahlungen aus Investitionszuwendungen	0,00	0,00	0,00	0,00	0,00
02	Einzahlungen aus Inverstitinsbeiträge u. ä. Entgelte für Investitionstätigkeit	0,00	0,00	0,00	0,00	0,00
03	Einzahlungen aus der Veräußerung von Sachvermögen	0,00	0,00	0,00	0,00	0,00
04	Einzahlungen aus der Veräußerung von Finanzvermögen	0,00	0,00	0,00	0,00	0,00
05	Einzahlung für sonstige Investitionstätigkeit	0,00	0,00	0,00	0,00	0,00
<b>06</b>	<b>Summe der Einzahlungen aus Investitionstätigkeit (Summe aus Nummer 1 bis 5)</b>	<b>0,00</b>	<b>0,00</b>	<b>0,00</b>	<b>0,00</b>	<b>0,00</b>
07	Auszahlungen für den Erwerb von Grundstücken und Gebäuden	0,00	0,00	0,00	0,00	0,00
08	Auszahlungen für Baumaßnahmen	95.874,04	100.000,00	61.870,19	-38.129,81	17.300,00
09	Auszahlungen für den Erwerb von beweglichem Sachvermögen	0,00	0,00	0,00	0,00	0,00
10	Auszahlungen für den Erwerb von Finanzvermögen	0,00	0,00	0,00	0,00	0,00
11	Auszahlungen für Investitionsförderungsmaßnahmen	0,00	0,00	0,00	0,00	0,00
12	Auszahlungen für für den Erwerb von immateriellen Vermögensgegenständen	0,00	0,00	0,00	0,00	0,00
<b>13</b>	<b>Summe der Auszahlungen aus Investitionstätigkeit (Summe aus Nummer 7 bis 12)</b>	<b>95.874,04</b>	<b>100.000,00</b>	<b>61.870,19</b>	<b>-38.129,81</b>	<b>17.300,00</b>
<b>14</b>	<b>Saldo aus Investitionstätigkeit (Saldo aus Nummer 6 und 13)</b>	<b>-95.874,04</b>	<b>-100.000,00</b>	<b>-61.870,19</b>	<b>38.129,81</b>	<b>-17.300,00</b>
15	Aktivierete Eigenleistung	0,00	0,00	0,00	0,00	0,00
<b>16</b>	<b>Gesamtkosten der Maßnahme (Summe aus Nummer 13 und 15)</b>	<b>-95.874,04</b>	<b>-100.000,00</b>	<b>-61.870,19</b>	<b>38.129,81</b>	<b>-17.300,00</b>

**Maßnahme: 002270057****Deckenerneuerung (DE) - Feldwege**

Ansatz auch im Ergebnishaushalt unter SK 421200 bereitgestellt

01	Einzahlungen aus Investitionszuwendungen	0,00	0,00	0,00	0,00	0,00
02	Einzahlungen aus Inverstitinsbeiträge u. ä. Entgelte für Investitionstätigkeit	0,00	0,00	0,00	0,00	0,00
03	Einzahlungen aus der Veräußerung von Sachvermögen	0,00	0,00	0,00	0,00	0,00
04	Einzahlungen aus der Veräußerung von Finanzvermögen	0,00	0,00	0,00	0,00	0,00
05	Einzahlung für sonstige Investitionstätigkeit	0,00	0,00	0,00	0,00	0,00
<b>06</b>	<b>Summe der Einzahlungen aus Investitionstätigkeit (Summe aus Nummer 1 bis 5)</b>	<b>0,00</b>	<b>0,00</b>	<b>0,00</b>	<b>0,00</b>	<b>0,00</b>
07	Auszahlungen für den Erwerb von Grundstücken und Gebäuden	0,00	0,00	0,00	0,00	0,00
08	Auszahlungen für Baumaßnahmen	32.000,00	100.000,00	17.304,35	-82.695,65	10.300,00
09	Auszahlungen für den Erwerb von beweglichem Sachvermögen	0,00	0,00	0,00	0,00	0,00
10	Auszahlungen für den Erwerb von Finanzvermögen	0,00	0,00	0,00	0,00	0,00
11	Auszahlungen für Investitionsförderungsmaßnahmen	0,00	0,00	0,00	0,00	0,00
12	Auszahlungen für für den Erwerb von immateriellen Vermögensgegenständen	0,00	0,00	0,00	0,00	0,00
<b>13</b>	<b>Summe der Auszahlungen aus Investitionstätigkeit (Summe aus Nummer 7 bis 12)</b>	<b>32.000,00</b>	<b>100.000,00</b>	<b>17.304,35</b>	<b>-82.695,65</b>	<b>10.300,00</b>
<b>14</b>	<b>Saldo aus Investitionstätigkeit (Saldo aus Nummer 6 und 13)</b>	<b>-32.000,00</b>	<b>-100.000,00</b>	<b>-17.304,35</b>	<b>82.695,65</b>	<b>-10.300,00</b>
15	Aktivierete Eigenleistung	0,00	0,00	0,00	0,00	0,00
<b>16</b>	<b>Gesamtkosten der Maßnahme (Summe aus Nummer 13 und 15)</b>	<b>-32.000,00</b>	<b>-100.000,00</b>	<b>-17.304,35</b>	<b>82.695,65</b>	<b>-10.300,00</b>

**Teilfinanzrechnung 2018****54.10****B. Nachweis einzelner Investitionsmaßnahmen**

**Produktbereich:** 54 Verkehrsflächen und -anlagen, ÖPNV  
**Produktgruppe:** 54.10 Gemeindestraßen

Ifd. Nr.	Investitionsmaßnahmen oberhalb der festgesetzten Wertgrenze	Ergebnis 2017	Fortgeschriebener Ansatz 2018	Ergebnis 2018	Vergleich fortgeschriebener Ansatz/ Ergebnis 2018	Ermächtigungsübertragung
		in EUR				
		1	2	3	4	5

**Maßnahme: 0022700511**  
**Ausgleichsmaßnahmen Bau-/Industriegebiet**  
 Finanzplanung  
 2020 = 50.000 EUR

01	Einzahlungen aus Investitionszuwendungen	0,00	0,00	0,00	0,00	0,00
02	Einzahlungen aus Inverstitinsbeiträge u. ä. Entgelte für Investitionstätigkeit	0,00	0,00	0,00	0,00	0,00
03	Einzahlungen aus der Veräußerung von Sachvermögen	0,00	0,00	0,00	0,00	0,00
04	Einzahlungen aus der Veräußerung von Finanzvermögen	0,00	0,00	0,00	0,00	0,00
05	Einzahlung für sonstige Investitionstätigkeit	0,00	0,00	0,00	0,00	0,00
<b>06</b>	<b>Summe der Einzahlungen aus Investitionstätigkeit (Summe aus Nummer 1 bis 5)</b>	<b>0,00</b>	<b>0,00</b>	<b>0,00</b>	<b>0,00</b>	<b>0,00</b>
07	Auszahlungen für den Erwerb von Grundstücken und Gebäuden	0,00	0,00	0,00	0,00	0,00
08	Auszahlungen für Baumaßnahmen	0,00	100.000,00	0,00	-100.000,00	100.000,00
09	Auszahlungen für den Erwerb von beweglichem Sachvermögen	0,00	0,00	0,00	0,00	0,00
10	Auszahlungen für den Erwerb von Finanzvermögen	0,00	0,00	0,00	0,00	0,00
11	Auszahlungen für Investitionsförderungsmaßnahmen	0,00	0,00	0,00	0,00	0,00
12	Auszahlungen für für den Erwerb von immateriellen Vermögensgegenständen	0,00	0,00	0,00	0,00	0,00
<b>13</b>	<b>Summe der Auszahlungen aus Investitionstätigkeit (Summe aus Nummer 7 bis 12)</b>	<b>0,00</b>	<b>100.000,00</b>	<b>0,00</b>	<b>-100.000,00</b>	<b>100.000,00</b>
<b>14</b>	<b>Saldo aus Investitionstätigkeit (Saldo aus Nummer 6 und 13)</b>	<b>0,00</b>	<b>-100.000,00</b>	<b>0,00</b>	<b>100.000,00</b>	<b>-100.000,00</b>
15	Aktivierete Eigenleistung	0,00	0,00	0,00	0,00	0,00
<b>16</b>	<b>Gesamtkosten der Maßnahme (Summe aus Nummer 13 und 15)</b>	<b>0,00</b>	<b>-100.000,00</b>	<b>0,00</b>	<b>100.000,00</b>	<b>-100.000,00</b>

**Maßnahme: 0022700513**  
**Erwerb bewegliche Vermögensgegenstände**  
 Erwerb eines Vermessungsgerätes.

01	Einzahlungen aus Investitionszuwendungen	0,00	0,00	0,00	0,00	0,00
02	Einzahlungen aus Inverstitinsbeiträge u. ä. Entgelte für Investitionstätigkeit	0,00	0,00	0,00	0,00	0,00
03	Einzahlungen aus der Veräußerung von Sachvermögen	0,00	0,00	0,00	0,00	0,00
04	Einzahlungen aus der Veräußerung von Finanzvermögen	0,00	0,00	0,00	0,00	0,00
05	Einzahlung für sonstige Investitionstätigkeit	0,00	0,00	0,00	0,00	0,00
<b>06</b>	<b>Summe der Einzahlungen aus Investitionstätigkeit (Summe aus Nummer 1 bis 5)</b>	<b>0,00</b>	<b>0,00</b>	<b>0,00</b>	<b>0,00</b>	<b>0,00</b>
07	Auszahlungen für den Erwerb von Grundstücken und Gebäuden	0,00	0,00	0,00	0,00	0,00
08	Auszahlungen für Baumaßnahmen	0,00	0,00	0,00	0,00	0,00
09	Auszahlungen für den Erwerb von beweglichem Sachvermögen	0,00	0,00	19.397,00	19.397,00	0,00
10	Auszahlungen für den Erwerb von Finanzvermögen	0,00	0,00	0,00	0,00	0,00
11	Auszahlungen für Investitionsförderungsmaßnahmen	0,00	0,00	0,00	0,00	0,00
12	Auszahlungen für für den Erwerb von immateriellen Vermögensgegenständen	0,00	0,00	0,00	0,00	0,00
<b>13</b>	<b>Summe der Auszahlungen aus Investitionstätigkeit (Summe aus Nummer 7 bis 12)</b>	<b>0,00</b>	<b>0,00</b>	<b>19.397,00</b>	<b>19.397,00</b>	<b>0,00</b>
<b>14</b>	<b>Saldo aus Investitionstätigkeit (Saldo aus Nummer 6 und 13)</b>	<b>0,00</b>	<b>0,00</b>	<b>-19.397,00</b>	<b>-19.397,00</b>	<b>0,00</b>
15	Aktivierete Eigenleistung	0,00	0,00	0,00	0,00	0,00
<b>16</b>	<b>Gesamtkosten der Maßnahme (Summe aus Nummer 13 und 15)</b>	<b>0,00</b>	<b>0,00</b>	<b>-19.397,00</b>	<b>-19.397,00</b>	<b>0,00</b>

**Teilfinanzrechnung 2018****54.10****B. Nachweis einzelner Investitionsmaßnahmen**

**Produktbereich:** 54 Verkehrsflächen und -anlagen, ÖPNV  
**Produktgruppe:** 54.10 Gemeindestraßen

lfd. Nr.	Investitionsmaßnahmen oberhalb der festgesetzten Wertgrenze	Ergebnis 2017	Fortgeschriebener Ansatz 2018	Ergebnis 2018	Vergleich fortgeschriebener Ansatz/ Ergebnis 2018	Ermächtigungsübertragung
		1	2	3	4	5

**Maßnahme: 1622700001**  
**Signalanlage Haller Straße (Stadt)**

in EUR						
1	2	3	4	5	6	7
01	Einzahlungen aus Investitionszuwendungen	0,00	0,00	0,00	0,00	0,00
02	Einzahlungen aus Inverstitinsbeiträge u. ä. Entgelte für Investitionstätigkeit	0,00	0,00	0,00	0,00	0,00
03	Einzahlungen aus der Veräußerung von Sachvermögen	0,00	0,00	0,00	0,00	0,00
04	Einzahlungen aus der Veräußerung von Finanzvermögen	0,00	0,00	0,00	0,00	0,00
05	Einzahlung für sonstige Investitionstätigkeit	0,00	0,00	0,00	0,00	0,00
<b>06</b>	<b>Summe der Einzahlungen aus Investitionstätigkeit (Summe aus Nummer 1 bis 5)</b>	<b>0,00</b>	<b>0,00</b>	<b>0,00</b>	<b>0,00</b>	<b>0,00</b>
07	Auszahlungen für den Erwerb von Grundstücken und Gebäuden	0,00	0,00	0,00	0,00	0,00
08	Auszahlungen für Baumaßnahmen	206.272,58	0,00	10.946,58	10.946,58	0,00
09	Auszahlungen für den Erwerb von beweglichem Sachvermögen	0,00	0,00	0,00	0,00	0,00
10	Auszahlungen für den Erwerb von Finanzvermögen	0,00	0,00	0,00	0,00	0,00
11	Auszahlungen für Investitionsförderungsmaßnahmen	0,00	0,00	0,00	0,00	0,00
12	Auszahlungen für für den Erwerb von immateriellen Vermögensgegenständen	0,00	0,00	0,00	0,00	0,00
<b>13</b>	<b>Summe der Auszahlungen aus Investitionstätigkeit (Summe aus Nummer 7 bis 12)</b>	<b>206.272,58</b>	<b>0,00</b>	<b>10.946,58</b>	<b>10.946,58</b>	<b>0,00</b>
<b>14</b>	<b>Saldo aus Investitionstätigkeit (Saldo aus Nummer 6 und 13)</b>	<b>-206.272,58</b>	<b>0,00</b>	<b>-10.946,58</b>	<b>-10.946,58</b>	<b>0,00</b>
15	Aktivierete Eigenleistung	0,00	0,00	0,00	0,00	0,00
<b>16</b>	<b>Gesamtkosten der Maßnahme (Summe aus Nummer 13 und 15)</b>	<b>-206.272,58</b>	<b>0,00</b>	<b>-10.946,58</b>	<b>-10.946,58</b>	<b>0,00</b>

**Maßnahme: 1622700002**  
**Nibelungenweg (DE)**

01	Einzahlungen aus Investitionszuwendungen	0,00	0,00	0,00	0,00	0,00
02	Einzahlungen aus Inverstitinsbeiträge u. ä. Entgelte für Investitionstätigkeit	0,00	0,00	0,00	0,00	0,00
03	Einzahlungen aus der Veräußerung von Sachvermögen	0,00	0,00	0,00	0,00	0,00
04	Einzahlungen aus der Veräußerung von Finanzvermögen	0,00	0,00	0,00	0,00	0,00
05	Einzahlung für sonstige Investitionstätigkeit	0,00	0,00	0,00	0,00	0,00
<b>06</b>	<b>Summe der Einzahlungen aus Investitionstätigkeit (Summe aus Nummer 1 bis 5)</b>	<b>0,00</b>	<b>0,00</b>	<b>0,00</b>	<b>0,00</b>	<b>0,00</b>
07	Auszahlungen für den Erwerb von Grundstücken und Gebäuden	0,00	0,00	0,00	0,00	0,00
08	Auszahlungen für Baumaßnahmen	29.283,78	0,00	0,00	0,00	0,00
09	Auszahlungen für den Erwerb von beweglichem Sachvermögen	0,00	0,00	0,00	0,00	0,00
10	Auszahlungen für den Erwerb von Finanzvermögen	0,00	0,00	0,00	0,00	0,00
11	Auszahlungen für Investitionsförderungsmaßnahmen	0,00	0,00	0,00	0,00	0,00
12	Auszahlungen für für den Erwerb von immateriellen Vermögensgegenständen	0,00	0,00	0,00	0,00	0,00
<b>13</b>	<b>Summe der Auszahlungen aus Investitionstätigkeit (Summe aus Nummer 7 bis 12)</b>	<b>29.283,78</b>	<b>0,00</b>	<b>0,00</b>	<b>0,00</b>	<b>0,00</b>
<b>14</b>	<b>Saldo aus Investitionstätigkeit (Saldo aus Nummer 6 und 13)</b>	<b>-29.283,78</b>	<b>0,00</b>	<b>0,00</b>	<b>0,00</b>	<b>0,00</b>
15	Aktivierete Eigenleistung	0,00	0,00	0,00	0,00	0,00
<b>16</b>	<b>Gesamtkosten der Maßnahme (Summe aus Nummer 13 und 15)</b>	<b>-29.283,78</b>	<b>0,00</b>	<b>0,00</b>	<b>0,00</b>	<b>0,00</b>



**Teilfinanzrechnung 2018****54.10****B. Nachweis einzelner Investitionsmaßnahmen**

**Produktbereich:** 54 Verkehrsflächen und -anlagen, ÖPNV  
**Produktgruppe:** 54.10 Gemeindestraßen

lfd. Nr.	Investitionsmaßnahmen oberhalb der festgesetzten Wertgrenze	Ergebnis 2017	Fortgeschriebener Ansatz 2018	Ergebnis 2018	Vergleich fortgeschriebener Ansatz/ Ergebnis 2018	Ermächtigungsübertragung
		1	2	3	4	5

**Maßnahme: 1622700101****Hasenbergstraße, Pfahlheim (DE)**

in EUR						
		1	2	3	4	5
01	Einzahlungen aus Investitionszuwendungen	0,00	0,00	0,00	0,00	0,00
02	Einzahlungen aus Inverstitinsbeiträge u. ä. Entgelte für Investitionstätigkeit	0,00	0,00	0,00	0,00	0,00
03	Einzahlungen aus der Veräußerung von Sachvermögen	0,00	0,00	0,00	0,00	0,00
04	Einzahlungen aus der Veräußerung von Finanzvermögen	0,00	0,00	0,00	0,00	0,00
05	Einzahlung für sonstige Investitionstätigkeit	0,00	0,00	0,00	0,00	0,00
<b>06</b>	<b>Summe der Einzahlungen aus Investitionstätigkeit (Summe aus Nummer 1 bis 5)</b>	<b>0,00</b>	<b>0,00</b>	<b>0,00</b>	<b>0,00</b>	<b>0,00</b>
07	Auszahlungen für den Erwerb von Grundstücken und Gebäuden	0,00	0,00	0,00	0,00	0,00
08	Auszahlungen für Baumaßnahmen	44.008,02	0,00	0,00	0,00	0,00
09	Auszahlungen für den Erwerb von beweglichem Sachvermögen	0,00	0,00	0,00	0,00	0,00
10	Auszahlungen für den Erwerb von Finanzvermögen	0,00	0,00	0,00	0,00	0,00
11	Auszahlungen für Investitionsförderungsmaßnahmen	0,00	0,00	0,00	0,00	0,00
12	Auszahlungen für für den Erwerb von immateriellen Vermögensgegenständen	0,00	0,00	0,00	0,00	0,00
<b>13</b>	<b>Summe der Auszahlungen aus Investitionstätigkeit (Summe aus Nummer 7 bis 12)</b>	<b>44.008,02</b>	<b>0,00</b>	<b>0,00</b>	<b>0,00</b>	<b>0,00</b>
<b>14</b>	<b>Saldo aus Investitionstätigkeit (Saldo aus Nummer 6 und 13)</b>	<b>-44.008,02</b>	<b>0,00</b>	<b>0,00</b>	<b>0,00</b>	<b>0,00</b>
15	Aktivierete Eigenleistung	0,00	0,00	0,00	0,00	0,00
<b>16</b>	<b>Gesamtkosten der Maßnahme (Summe aus Nummer 13 und 15)</b>	<b>-44.008,02</b>	<b>0,00</b>	<b>0,00</b>	<b>0,00</b>	<b>0,00</b>

**Maßnahme: 1622700201****Beseitigung Bahnübergänge, Rindelbach**

01	Einzahlungen aus Investitionszuwendungen	0,00	0,00	0,00	0,00	0,00
02	Einzahlungen aus Inverstitinsbeiträge u. ä. Entgelte für Investitionstätigkeit	0,00	0,00	0,00	0,00	0,00
03	Einzahlungen aus der Veräußerung von Sachvermögen	0,00	0,00	0,00	0,00	0,00
04	Einzahlungen aus der Veräußerung von Finanzvermögen	0,00	0,00	0,00	0,00	0,00
05	Einzahlung für sonstige Investitionstätigkeit	0,00	0,00	0,00	0,00	0,00
<b>06</b>	<b>Summe der Einzahlungen aus Investitionstätigkeit (Summe aus Nummer 1 bis 5)</b>	<b>0,00</b>	<b>0,00</b>	<b>0,00</b>	<b>0,00</b>	<b>0,00</b>
07	Auszahlungen für den Erwerb von Grundstücken und Gebäuden	0,00	0,00	0,00	0,00	0,00
08	Auszahlungen für Baumaßnahmen	135.631,07	0,00	0,00	0,00	0,00
09	Auszahlungen für den Erwerb von beweglichem Sachvermögen	0,00	0,00	0,00	0,00	0,00
10	Auszahlungen für den Erwerb von Finanzvermögen	0,00	0,00	0,00	0,00	0,00
11	Auszahlungen für Investitionsförderungsmaßnahmen	0,00	0,00	0,00	0,00	0,00
12	Auszahlungen für für den Erwerb von immateriellen Vermögensgegenständen	0,00	0,00	0,00	0,00	0,00
<b>13</b>	<b>Summe der Auszahlungen aus Investitionstätigkeit (Summe aus Nummer 7 bis 12)</b>	<b>135.631,07</b>	<b>0,00</b>	<b>0,00</b>	<b>0,00</b>	<b>0,00</b>
<b>14</b>	<b>Saldo aus Investitionstätigkeit (Saldo aus Nummer 6 und 13)</b>	<b>-135.631,07</b>	<b>0,00</b>	<b>0,00</b>	<b>0,00</b>	<b>0,00</b>
15	Aktivierete Eigenleistung	0,00	0,00	0,00	0,00	0,00
<b>16</b>	<b>Gesamtkosten der Maßnahme (Summe aus Nummer 13 und 15)</b>	<b>-135.631,07</b>	<b>0,00</b>	<b>0,00</b>	<b>0,00</b>	<b>0,00</b>

**Teilfinanzrechnung 2018****54.10****B. Nachweis einzelner Investitionsmaßnahmen**

**Produktbereich:** 54 Verkehrsflächen und -anlagen, ÖPNV  
**Produktgruppe:** 54.10 Gemeindestraßen

lfd. Nr.	Investitionsmaßnahmen oberhalb der festgesetzten Wertgrenze	Ergebnis 2017	Fortgeschriebener Ansatz 2018	Ergebnis 2018	Vergleich fortgeschriebener Ansatz/ Ergebnis 2018	Ermächtigungsübertragung
		1	2	3	4	5

**Maßnahme: 1622700202**  
**GV Kalkhöfe - Fischbach (DE)**

in EUR						
1	2	3	4	5		
01	Einzahlungen aus Investitionszuwendungen	0,00	0,00	0,00	0,00	0,00
02	Einzahlungen aus Inverstitinsbeiträge u. ä. Entgelte für Investitionstätigkeit	0,00	0,00	0,00	0,00	0,00
03	Einzahlungen aus der Veräußerung von Sachvermögen	0,00	0,00	0,00	0,00	0,00
04	Einzahlungen aus der Veräußerung von Finanzvermögen	0,00	0,00	0,00	0,00	0,00
05	Einzahlung für sonstige Investitionstätigkeit	0,00	0,00	0,00	0,00	0,00
<b>06</b>	<b>Summe der Einzahlungen aus Investitionstätigkeit (Summe aus Nummer 1 bis 5)</b>	<b>0,00</b>	<b>0,00</b>	<b>0,00</b>	<b>0,00</b>	<b>0,00</b>
07	Auszahlungen für den Erwerb von Grundstücken und Gebäuden	0,00	0,00	0,00	0,00	0,00
08	Auszahlungen für Baumaßnahmen	26.327,53	0,00	0,00	0,00	0,00
09	Auszahlungen für den Erwerb von beweglichem Sachvermögen	0,00	0,00	0,00	0,00	0,00
10	Auszahlungen für den Erwerb von Finanzvermögen	0,00	0,00	0,00	0,00	0,00
11	Auszahlungen für Investitionsförderungsmaßnahmen	0,00	0,00	0,00	0,00	0,00
12	Auszahlungen für für den Erwerb von immateriellen Vermögensgegenständen	0,00	0,00	0,00	0,00	0,00
<b>13</b>	<b>Summe der Auszahlungen aus Investitionstätigkeit (Summe aus Nummer 7 bis 12)</b>	<b>26.327,53</b>	<b>0,00</b>	<b>0,00</b>	<b>0,00</b>	<b>0,00</b>
<b>14</b>	<b>Saldo aus Investitionstätigkeit (Saldo aus Nummer 6 und 13)</b>	<b>-26.327,53</b>	<b>0,00</b>	<b>0,00</b>	<b>0,00</b>	<b>0,00</b>
15	Aktivierete Eigenleistung	0,00	0,00	0,00	0,00	0,00
<b>16</b>	<b>Gesamtkosten der Maßnahme (Summe aus Nummer 13 und 15)</b>	<b>-26.327,53</b>	<b>0,00</b>	<b>0,00</b>	<b>0,00</b>	<b>0,00</b>

**Maßnahme: 1622700203**  
**Baugebiet Wannefeld, Rindelbach**  
 2023 = 100.000 EUR Endausbau letzter Bauabschnitt

01	Einzahlungen aus Investitionszuwendungen	0,00	0,00	0,00	0,00	0,00
02	Einzahlungen aus Inverstitinsbeiträge u. ä. Entgelte für Investitionstätigkeit	0,00	0,00	0,00	0,00	0,00
03	Einzahlungen aus der Veräußerung von Sachvermögen	0,00	0,00	0,00	0,00	0,00
04	Einzahlungen aus der Veräußerung von Finanzvermögen	0,00	0,00	0,00	0,00	0,00
05	Einzahlung für sonstige Investitionstätigkeit	0,00	0,00	0,00	0,00	0,00
<b>06</b>	<b>Summe der Einzahlungen aus Investitionstätigkeit (Summe aus Nummer 1 bis 5)</b>	<b>0,00</b>	<b>0,00</b>	<b>0,00</b>	<b>0,00</b>	<b>0,00</b>
07	Auszahlungen für den Erwerb von Grundstücken und Gebäuden	0,00	0,00	0,00	0,00	0,00
08	Auszahlungen für Baumaßnahmen	317.462,65	200.000,00	610.959,88	410.959,88	104.400,00
09	Auszahlungen für den Erwerb von beweglichem Sachvermögen	0,00	0,00	0,00	0,00	0,00
10	Auszahlungen für den Erwerb von Finanzvermögen	0,00	0,00	0,00	0,00	0,00
11	Auszahlungen für Investitionsförderungsmaßnahmen	0,00	0,00	0,00	0,00	0,00
12	Auszahlungen für für den Erwerb von immateriellen Vermögensgegenständen	0,00	0,00	0,00	0,00	0,00
<b>13</b>	<b>Summe der Auszahlungen aus Investitionstätigkeit (Summe aus Nummer 7 bis 12)</b>	<b>317.462,65</b>	<b>200.000,00</b>	<b>610.959,88</b>	<b>410.959,88</b>	<b>104.400,00</b>
<b>14</b>	<b>Saldo aus Investitionstätigkeit (Saldo aus Nummer 6 und 13)</b>	<b>-317.462,65</b>	<b>-200.000,00</b>	<b>-610.959,88</b>	<b>-410.959,88</b>	<b>-104.400,00</b>
15	Aktivierete Eigenleistung	0,00	0,00	0,00	0,00	0,00
<b>16</b>	<b>Gesamtkosten der Maßnahme (Summe aus Nummer 13 und 15)</b>	<b>-317.462,65</b>	<b>-200.000,00</b>	<b>-610.959,88</b>	<b>-410.959,88</b>	<b>-104.400,00</b>

**Teilfinanzrechnung 2018****54.10****B. Nachweis einzelner Investitionsmaßnahmen**

Produktbereich: 54 Verkehrsflächen und -anlagen, ÖPNV  
 Produktgruppe: 54.10 Gemeindestraßen

lfd. Nr.	Investitionsmaßnahmen oberhalb der festgesetzten Wertgrenze	Ergebnis 2017	Fortgeschriebener Ansatz 2018	Ergebnis 2018	Vergleich fortgeschriebener Ansatz/ Ergebnis 2018	Ermächtigungsübertragung
		1	2	3	4	5

**Maßnahme: 1622700204**  
**Baugebiet Brühl, Rattstadt**

in EUR						
		1	2	3	4	5
01	Einzahlungen aus Investitionszuwendungen	0,00	0,00	0,00	0,00	0,00
02	Einzahlungen aus Inverstitinsbeiträge u. ä. Entgelte für Investitionstätigkeit	0,00	0,00	0,00	0,00	0,00
03	Einzahlungen aus der Veräußerung von Sachvermögen	0,00	0,00	0,00	0,00	0,00
04	Einzahlungen aus der Veräußerung von Finanzvermögen	0,00	0,00	0,00	0,00	0,00
05	Einzahlung für sonstige Investitionstätigkeit	0,00	0,00	0,00	0,00	0,00
<b>06</b>	<b>Summe der Einzahlungen aus Investitionstätigkeit (Summe aus Nummer 1 bis 5)</b>	<b>0,00</b>	<b>0,00</b>	<b>0,00</b>	<b>0,00</b>	<b>0,00</b>
07	Auszahlungen für den Erwerb von Grundstücken und Gebäuden	0,00	0,00	0,00	0,00	0,00
08	Auszahlungen für Baumaßnahmen	0,00	0,00	31.907,04	31.907,04	0,00
09	Auszahlungen für den Erwerb von beweglichem Sachvermögen	0,00	0,00	0,00	0,00	0,00
10	Auszahlungen für den Erwerb von Finanzvermögen	0,00	0,00	0,00	0,00	0,00
11	Auszahlungen für Investitionsförderungsmaßnahmen	0,00	0,00	0,00	0,00	0,00
12	Auszahlungen für für den Erwerb von immateriellen Vermögensgegenständen	0,00	0,00	0,00	0,00	0,00
<b>13</b>	<b>Summe der Auszahlungen aus Investitionstätigkeit (Summe aus Nummer 7 bis 12)</b>	<b>0,00</b>	<b>0,00</b>	<b>31.907,04</b>	<b>31.907,04</b>	<b>0,00</b>
<b>14</b>	<b>Saldo aus Investitionstätigkeit (Saldo aus Nummer 6 und 13)</b>	<b>0,00</b>	<b>0,00</b>	<b>-31.907,04</b>	<b>-31.907,04</b>	<b>0,00</b>
15	Aktivierete Eigenleistung	0,00	0,00	0,00	0,00	0,00
<b>16</b>	<b>Gesamtkosten der Maßnahme (Summe aus Nummer 13 und 15)</b>	<b>0,00</b>	<b>0,00</b>	<b>-31.907,04</b>	<b>-31.907,04</b>	<b>0,00</b>

**Maßnahme: 1622700205**  
**Schönau, Rindelbach (DE)**

01	Einzahlungen aus Investitionszuwendungen	0,00	0,00	0,00	0,00	0,00
02	Einzahlungen aus Inverstitinsbeiträge u. ä. Entgelte für Investitionstätigkeit	0,00	0,00	0,00	0,00	0,00
03	Einzahlungen aus der Veräußerung von Sachvermögen	0,00	0,00	0,00	0,00	0,00
04	Einzahlungen aus der Veräußerung von Finanzvermögen	0,00	0,00	0,00	0,00	0,00
05	Einzahlung für sonstige Investitionstätigkeit	0,00	0,00	0,00	0,00	0,00
<b>06</b>	<b>Summe der Einzahlungen aus Investitionstätigkeit (Summe aus Nummer 1 bis 5)</b>	<b>0,00</b>	<b>0,00</b>	<b>0,00</b>	<b>0,00</b>	<b>0,00</b>
07	Auszahlungen für den Erwerb von Grundstücken und Gebäuden	0,00	0,00	0,00	0,00	0,00
08	Auszahlungen für Baumaßnahmen	9.277,72	0,00	0,00	0,00	0,00
09	Auszahlungen für den Erwerb von beweglichem Sachvermögen	0,00	0,00	0,00	0,00	0,00
10	Auszahlungen für den Erwerb von Finanzvermögen	0,00	0,00	0,00	0,00	0,00
11	Auszahlungen für Investitionsförderungsmaßnahmen	0,00	0,00	0,00	0,00	0,00
12	Auszahlungen für für den Erwerb von immateriellen Vermögensgegenständen	0,00	0,00	0,00	0,00	0,00
<b>13</b>	<b>Summe der Auszahlungen aus Investitionstätigkeit (Summe aus Nummer 7 bis 12)</b>	<b>9.277,72</b>	<b>0,00</b>	<b>0,00</b>	<b>0,00</b>	<b>0,00</b>
<b>14</b>	<b>Saldo aus Investitionstätigkeit (Saldo aus Nummer 6 und 13)</b>	<b>-9.277,72</b>	<b>0,00</b>	<b>0,00</b>	<b>0,00</b>	<b>0,00</b>
15	Aktivierete Eigenleistung	0,00	0,00	0,00	0,00	0,00
<b>16</b>	<b>Gesamtkosten der Maßnahme (Summe aus Nummer 13 und 15)</b>	<b>-9.277,72</b>	<b>0,00</b>	<b>0,00</b>	<b>0,00</b>	<b>0,00</b>

**Teilfinanzrechnung 2018****54.10****B. Nachweis einzelner Investitionsmaßnahmen**

**Produktbereich:** 54 Verkehrsflächen und -anlagen, ÖPNV  
**Produktgruppe:** 54.10 Gemeindestraßen

lfd. Nr.	Investitionsmaßnahmen oberhalb der festgesetzten Wertgrenze	Ergebnis 2017	Fortgeschriebener Ansatz 2018	Ergebnis 2018	Vergleich fortgeschriebener Ansatz/ Ergebnis 2018	Ermächtigungsübertragung
		1	2	3	4	5

**Maßnahme: 1622700301****Brückenerneuerung Elberschwender Bach, Röhlingen**

in EUR						
		1	2	3	4	5
01	Einzahlungen aus Investitionszuwendungen	0,00	0,00	0,00	0,00	0,00
02	Einzahlungen aus Inverstitinsbeiträge u. ä. Entgelte für Investitionstätigkeit	0,00	0,00	0,00	0,00	0,00
03	Einzahlungen aus der Veräußerung von Sachvermögen	0,00	0,00	0,00	0,00	0,00
04	Einzahlungen aus der Veräußerung von Finanzvermögen	0,00	0,00	0,00	0,00	0,00
05	Einzahlung für sonstige Investitionstätigkeit	0,00	0,00	0,00	0,00	0,00
<b>06</b>	<b>Summe der Einzahlungen aus Investitionstätigkeit (Summe aus Nummer 1 bis 5)</b>	<b>0,00</b>	<b>0,00</b>	<b>0,00</b>	<b>0,00</b>	<b>0,00</b>
07	Auszahlungen für den Erwerb von Grundstücken und Gebäuden	0,00	0,00	0,00	0,00	0,00
08	Auszahlungen für Baumaßnahmen	31.923,27	0,00	0,00	0,00	0,00
09	Auszahlungen für den Erwerb von beweglichem Sachvermögen	0,00	0,00	0,00	0,00	0,00
10	Auszahlungen für den Erwerb von Finanzvermögen	0,00	0,00	0,00	0,00	0,00
11	Auszahlungen für Investitionsförderungsmaßnahmen	0,00	0,00	0,00	0,00	0,00
12	Auszahlungen für für den Erwerb von immateriellen Vermögensgegenständen	0,00	0,00	0,00	0,00	0,00
<b>13</b>	<b>Summe der Auszahlungen aus Investitionstätigkeit (Summe aus Nummer 7 bis 12)</b>	<b>31.923,27</b>	<b>0,00</b>	<b>0,00</b>	<b>0,00</b>	<b>0,00</b>
<b>14</b>	<b>Saldo aus Investitionstätigkeit (Saldo aus Nummer 6 und 13)</b>	<b>-31.923,27</b>	<b>0,00</b>	<b>0,00</b>	<b>0,00</b>	<b>0,00</b>
15	Aktivierete Eigenleistung	0,00	0,00	0,00	0,00	0,00
<b>16</b>	<b>Gesamtkosten der Maßnahme (Summe aus Nummer 13 und 15)</b>	<b>-31.923,27</b>	<b>0,00</b>	<b>0,00</b>	<b>0,00</b>	<b>0,00</b>

**Maßnahme: 1622700401****St.-Georg-Halle - Festplatz**

01	Einzahlungen aus Investitionszuwendungen	0,00	0,00	0,00	0,00	0,00
02	Einzahlungen aus Inverstitinsbeiträge u. ä. Entgelte für Investitionstätigkeit	0,00	0,00	0,00	0,00	0,00
03	Einzahlungen aus der Veräußerung von Sachvermögen	0,00	0,00	0,00	0,00	0,00
04	Einzahlungen aus der Veräußerung von Finanzvermögen	0,00	0,00	0,00	0,00	0,00
05	Einzahlung für sonstige Investitionstätigkeit	0,00	0,00	0,00	0,00	0,00
<b>06</b>	<b>Summe der Einzahlungen aus Investitionstätigkeit (Summe aus Nummer 1 bis 5)</b>	<b>0,00</b>	<b>0,00</b>	<b>0,00</b>	<b>0,00</b>	<b>0,00</b>
07	Auszahlungen für den Erwerb von Grundstücken und Gebäuden	0,00	0,00	0,00	0,00	0,00
08	Auszahlungen für Baumaßnahmen	2.158,66	0,00	0,00	0,00	0,00
09	Auszahlungen für den Erwerb von beweglichem Sachvermögen	0,00	0,00	0,00	0,00	0,00
10	Auszahlungen für den Erwerb von Finanzvermögen	0,00	0,00	0,00	0,00	0,00
11	Auszahlungen für Investitionsförderungsmaßnahmen	0,00	0,00	0,00	0,00	0,00
12	Auszahlungen für für den Erwerb von immateriellen Vermögensgegenständen	0,00	0,00	0,00	0,00	0,00
<b>13</b>	<b>Summe der Auszahlungen aus Investitionstätigkeit (Summe aus Nummer 7 bis 12)</b>	<b>2.158,66</b>	<b>0,00</b>	<b>0,00</b>	<b>0,00</b>	<b>0,00</b>
<b>14</b>	<b>Saldo aus Investitionstätigkeit (Saldo aus Nummer 6 und 13)</b>	<b>-2.158,66</b>	<b>0,00</b>	<b>0,00</b>	<b>0,00</b>	<b>0,00</b>
15	Aktivierete Eigenleistung	0,00	0,00	0,00	0,00	0,00
<b>16</b>	<b>Gesamtkosten der Maßnahme (Summe aus Nummer 13 und 15)</b>	<b>-2.158,66</b>	<b>0,00</b>	<b>0,00</b>	<b>0,00</b>	<b>0,00</b>

**Teilfinanzrechnung 2018****54.10****B. Nachweis einzelner Investitionsmaßnahmen**

**Produktbereich:** 54 Verkehrsflächen und -anlagen, ÖPNV  
**Produktgruppe:** 54.10 Gemeindestraßen

lfd. Nr.	Investitionsmaßnahmen oberhalb der festgesetzten Wertgrenze	Ergebnis 2017	Fortgeschriebener Ansatz 2018	Ergebnis 2018	Vergleich fortgeschriebener Ansatz/ Ergebnis 2018	Ermächtigungsübertragung
		1	2	3	4	5

**Maßnahme: 1622700402**  
**Baugebiet Fayencestraße, Schrezheim**

in EUR						
1	2	3	4	5	6	7
01	Einzahlungen aus Investitionszuwendungen	0,00	0,00	0,00	0,00	0,00
02	Einzahlungen aus Inverstitinsbeiträge u. ä. Entgelte für Investitionstätigkeit	0,00	0,00	0,00	0,00	0,00
03	Einzahlungen aus der Veräußerung von Sachvermögen	0,00	0,00	0,00	0,00	0,00
04	Einzahlungen aus der Veräußerung von Finanzvermögen	0,00	0,00	0,00	0,00	0,00
05	Einzahlung für sonstige Investitionstätigkeit	0,00	0,00	0,00	0,00	0,00
<b>06</b>	<b>Summe der Einzahlungen aus Investitionstätigkeit (Summe aus Nummer 1 bis 5)</b>	<b>0,00</b>	<b>0,00</b>	<b>0,00</b>	<b>0,00</b>	<b>0,00</b>
07	Auszahlungen für den Erwerb von Grundstücken und Gebäuden	0,00	0,00	0,00	0,00	0,00
08	Auszahlungen für Baumaßnahmen	38.766,80	0,00	1.297,29	1.297,29	50.000,00
09	Auszahlungen für den Erwerb von beweglichem Sachvermögen	0,00	0,00	0,00	0,00	0,00
10	Auszahlungen für den Erwerb von Finanzvermögen	0,00	0,00	0,00	0,00	0,00
11	Auszahlungen für Investitionsförderungsmaßnahmen	0,00	0,00	0,00	0,00	0,00
12	Auszahlungen für für den Erwerb von immateriellen Vermögensgegenständen	0,00	0,00	0,00	0,00	0,00
<b>13</b>	<b>Summe der Auszahlungen aus Investitionstätigkeit (Summe aus Nummer 7 bis 12)</b>	<b>38.766,80</b>	<b>0,00</b>	<b>1.297,29</b>	<b>1.297,29</b>	<b>50.000,00</b>
<b>14</b>	<b>Saldo aus Investitionstätigkeit (Saldo aus Nummer 6 und 13)</b>	<b>-38.766,80</b>	<b>0,00</b>	<b>-1.297,29</b>	<b>-1.297,29</b>	<b>-50.000,00</b>
15	Aktivierete Eigenleistung	0,00	0,00	0,00	0,00	0,00
<b>16</b>	<b>Gesamtkosten der Maßnahme (Summe aus Nummer 13 und 15)</b>	<b>-38.766,80</b>	<b>0,00</b>	<b>-1.297,29</b>	<b>-1.297,29</b>	<b>-50.000,00</b>

**Maßnahme: 1622700403**  
**Brückensanierung Jägerweg, Rotenbach**

01	Einzahlungen aus Investitionszuwendungen	0,00	0,00	0,00	0,00	0,00
02	Einzahlungen aus Inverstitinsbeiträge u. ä. Entgelte für Investitionstätigkeit	0,00	0,00	0,00	0,00	0,00
03	Einzahlungen aus der Veräußerung von Sachvermögen	0,00	0,00	0,00	0,00	0,00
04	Einzahlungen aus der Veräußerung von Finanzvermögen	0,00	0,00	0,00	0,00	0,00
05	Einzahlung für sonstige Investitionstätigkeit	0,00	0,00	0,00	0,00	0,00
<b>06</b>	<b>Summe der Einzahlungen aus Investitionstätigkeit (Summe aus Nummer 1 bis 5)</b>	<b>0,00</b>	<b>0,00</b>	<b>0,00</b>	<b>0,00</b>	<b>0,00</b>
07	Auszahlungen für den Erwerb von Grundstücken und Gebäuden	0,00	0,00	0,00	0,00	0,00
08	Auszahlungen für Baumaßnahmen	33.795,23	0,00	0,00	0,00	0,00
09	Auszahlungen für den Erwerb von beweglichem Sachvermögen	0,00	0,00	0,00	0,00	0,00
10	Auszahlungen für den Erwerb von Finanzvermögen	0,00	0,00	0,00	0,00	0,00
11	Auszahlungen für Investitionsförderungsmaßnahmen	0,00	0,00	0,00	0,00	0,00
12	Auszahlungen für für den Erwerb von immateriellen Vermögensgegenständen	0,00	0,00	0,00	0,00	0,00
<b>13</b>	<b>Summe der Auszahlungen aus Investitionstätigkeit (Summe aus Nummer 7 bis 12)</b>	<b>33.795,23</b>	<b>0,00</b>	<b>0,00</b>	<b>0,00</b>	<b>0,00</b>
<b>14</b>	<b>Saldo aus Investitionstätigkeit (Saldo aus Nummer 6 und 13)</b>	<b>-33.795,23</b>	<b>0,00</b>	<b>0,00</b>	<b>0,00</b>	<b>0,00</b>
15	Aktivierete Eigenleistung	0,00	0,00	0,00	0,00	0,00
<b>16</b>	<b>Gesamtkosten der Maßnahme (Summe aus Nummer 13 und 15)</b>	<b>-33.795,23</b>	<b>0,00</b>	<b>0,00</b>	<b>0,00</b>	<b>0,00</b>

**Teilfinanzrechnung 2018****54.10****B. Nachweis einzelner Investitionsmaßnahmen**

**Produktbereich:** 54 Verkehrsflächen und -anlagen, ÖPNV  
**Produktgruppe:** 54.10 Gemeindestraßen

Ifd. Nr.	Investitionsmaßnahmen oberhalb der festgesetzten Wertgrenze	Ergebnis 2017	Fortgeschriebener Ansatz 2018	Ergebnis 2018	Vergleich fortgeschriebener Ansatz/ Ergebnis 2018	Ermächtigungsübertragung
		1	2	3	4	5

**Maßnahme: 171060001****Kreisverkehr Bahnhofsstraße - LGVFG**

Förderung 50 % der Gesamtkosten von 890.000 EUR

232.500 EUR = 2016

212.500 EUR = 2017

in EUR						
		1	2	3	4	5
01	Einzahlungen aus Investitionszuwendungen	0,00	0,00	0,00	0,00	318.500,00
02	Einzahlungen aus Inverstitinsbeiträge u. ä. Entgelte für Investitionstätigkeit	0,00	0,00	0,00	0,00	0,00
03	Einzahlungen aus der Veräußerung von Sachvermögen	0,00	0,00	0,00	0,00	0,00
04	Einzahlungen aus der Veräußerung von Finanzvermögen	0,00	0,00	0,00	0,00	0,00
05	Einzahlung für sonstige Investitionstätigkeit	0,00	0,00	0,00	0,00	0,00
<b>06</b>	<b>Summe der Einzahlungen aus Investitionstätigkeit (Summe aus Nummer 1 bis 5)</b>	<b>0,00</b>	<b>0,00</b>	<b>0,00</b>	<b>0,00</b>	<b>318.500,00</b>
07	Auszahlungen für den Erwerb von Grundstücken und Gebäuden	0,00	0,00	0,00	0,00	0,00
08	Auszahlungen für Baumaßnahmen	0,00	0,00	0,00	0,00	0,00
09	Auszahlungen für den Erwerb von beweglichem Sachvermögen	0,00	0,00	0,00	0,00	0,00
10	Auszahlungen für den Erwerb von Finanzvermögen	0,00	0,00	0,00	0,00	0,00
11	Auszahlungen für Investitionsförderungsmaßnahmen	0,00	0,00	0,00	0,00	0,00
12	Auszahlungen für für den Erwerb von immateriellen Vermögensgegenständen	0,00	0,00	0,00	0,00	0,00
<b>13</b>	<b>Summe der Auszahlungen aus Investitionstätigkeit (Summe aus Nummer 7 bis 12)</b>	<b>0,00</b>	<b>0,00</b>	<b>0,00</b>	<b>0,00</b>	<b>0,00</b>
<b>14</b>	<b>Saldo aus Investitionstätigkeit (Saldo aus Nummer 6 und 13)</b>	<b>0,00</b>	<b>0,00</b>	<b>0,00</b>	<b>0,00</b>	<b>318.500,00</b>
15	Aktivierete Eigenleistung	0,00	0,00	0,00	0,00	0,00
<b>16</b>	<b>Gesamtkosten der Maßnahme (Summe aus Nummer 13 und 15)</b>	<b>0,00</b>	<b>0,00</b>	<b>0,00</b>	<b>0,00</b>	<b>0,00</b>

**Maßnahme: 1710600301****Kreisverkehr K3223 - Anteil Landkreis**

Beteiligung 1/4 der Kosten.

01	Einzahlungen aus Investitionszuwendungen	75.000,00	0,00	125.000,00	125.000,00	12.500,00
02	Einzahlungen aus Inverstitinsbeiträge u. ä. Entgelte für Investitionstätigkeit	0,00	0,00	0,00	0,00	0,00
03	Einzahlungen aus der Veräußerung von Sachvermögen	0,00	0,00	0,00	0,00	0,00
04	Einzahlungen aus der Veräußerung von Finanzvermögen	0,00	0,00	0,00	0,00	0,00
05	Einzahlung für sonstige Investitionstätigkeit	0,00	0,00	0,00	0,00	0,00
<b>06</b>	<b>Summe der Einzahlungen aus Investitionstätigkeit (Summe aus Nummer 1 bis 5)</b>	<b>75.000,00</b>	<b>0,00</b>	<b>125.000,00</b>	<b>125.000,00</b>	<b>12.500,00</b>
07	Auszahlungen für den Erwerb von Grundstücken und Gebäuden	0,00	0,00	0,00	0,00	0,00
08	Auszahlungen für Baumaßnahmen	0,00	0,00	0,00	0,00	0,00
09	Auszahlungen für den Erwerb von beweglichem Sachvermögen	0,00	0,00	0,00	0,00	0,00
10	Auszahlungen für den Erwerb von Finanzvermögen	0,00	0,00	0,00	0,00	0,00
11	Auszahlungen für Investitionsförderungsmaßnahmen	0,00	0,00	0,00	0,00	0,00
12	Auszahlungen für für den Erwerb von immateriellen Vermögensgegenständen	0,00	0,00	0,00	0,00	0,00
<b>13</b>	<b>Summe der Auszahlungen aus Investitionstätigkeit (Summe aus Nummer 7 bis 12)</b>	<b>0,00</b>	<b>0,00</b>	<b>0,00</b>	<b>0,00</b>	<b>0,00</b>
<b>14</b>	<b>Saldo aus Investitionstätigkeit (Saldo aus Nummer 6 und 13)</b>	<b>75.000,00</b>	<b>0,00</b>	<b>125.000,00</b>	<b>125.000,00</b>	<b>12.500,00</b>
15	Aktivierete Eigenleistung	0,00	0,00	0,00	0,00	0,00
<b>16</b>	<b>Gesamtkosten der Maßnahme (Summe aus Nummer 13 und 15)</b>	<b>0,00</b>	<b>0,00</b>	<b>0,00</b>	<b>0,00</b>	<b>0,00</b>

**Teilfinanzrechnung 2018****54.10****B. Nachweis einzelner Investitionsmaßnahmen**

**Produktbereich:** 54 Verkehrsflächen und -anlagen, ÖPNV  
**Produktgruppe:** 54.10 Gemeindestraßen

lfd. Nr.	Investitionsmaßnahmen oberhalb der festgesetzten Wertgrenze	Ergebnis 2017	Fortgeschriebener Ansatz 2018	Ergebnis 2018	Vergleich fortgeschriebener Ansatz/ Ergebnis 2018	Ermächtigungsübertragung
		1	2	3	4	5

**Maßnahme: 1722700001**  
**Wolfgangsklinge (DE)**  
 2. BA

in EUR						
1	2	3	4	5		
01	Einzahlungen aus Investitionszuwendungen	0,00	0,00	0,00	0,00	0,00
02	Einzahlungen aus Inverstitinsbeiträge u. ä. Entgelte für Investitionstätigkeit	0,00	0,00	0,00	0,00	0,00
03	Einzahlungen aus der Veräußerung von Sachvermögen	0,00	0,00	0,00	0,00	0,00
04	Einzahlungen aus der Veräußerung von Finanzvermögen	0,00	0,00	0,00	0,00	0,00
05	Einzahlung für sonstige Investitionstätigkeit	0,00	0,00	0,00	0,00	0,00
<b>06</b>	<b>Summe der Einzahlungen aus Investitionstätigkeit (Summe aus Nummer 1 bis 5)</b>	<b>0,00</b>	<b>0,00</b>	<b>0,00</b>	<b>0,00</b>	<b>0,00</b>
07	Auszahlungen für den Erwerb von Grundstücken und Gebäuden	0,00	0,00	0,00	0,00	0,00
08	Auszahlungen für Baumaßnahmen	29.000,00	0,00	19.877,08	19.877,08	0,00
09	Auszahlungen für den Erwerb von beweglichem Sachvermögen	0,00	0,00	0,00	0,00	0,00
10	Auszahlungen für den Erwerb von Finanzvermögen	0,00	0,00	0,00	0,00	0,00
11	Auszahlungen für Investitionsförderungsmaßnahmen	0,00	0,00	0,00	0,00	0,00
12	Auszahlungen für für den Erwerb von immateriellen Vermögensgegenständen	0,00	0,00	0,00	0,00	0,00
<b>13</b>	<b>Summe der Auszahlungen aus Investitionstätigkeit (Summe aus Nummer 7 bis 12)</b>	<b>29.000,00</b>	<b>0,00</b>	<b>19.877,08</b>	<b>19.877,08</b>	<b>0,00</b>
<b>14</b>	<b>Saldo aus Investitionstätigkeit (Saldo aus Nummer 6 und 13)</b>	<b>-29.000,00</b>	<b>0,00</b>	<b>-19.877,08</b>	<b>-19.877,08</b>	<b>0,00</b>
15	Aktiviere Eigenleistung	0,00	0,00	0,00	0,00	0,00
<b>16</b>	<b>Gesamtkosten der Maßnahme (Summe aus Nummer 13 und 15)</b>	<b>-29.000,00</b>	<b>0,00</b>	<b>-19.877,08</b>	<b>-19.877,08</b>	<b>0,00</b>

**Maßnahme: 1722700002**  
**Kreisverkehr Bahnhofstraße**  
 Kreisverkehr Bahnhofstraße/Gerhart-Hauptmann-Straße, einschließlich Umbau Bahnhofstraße, 3. Rate  
 903.000 EUR = Gesamtkosten, davon  
 775.000 EUR = 2016  
 115.000 EUR = 2017  
 13.000 EUR = 2018

01	Einzahlungen aus Investitionszuwendungen	0,00	0,00	0,00	0,00	0,00
02	Einzahlungen aus Inverstitinsbeiträge u. ä. Entgelte für Investitionstätigkeit	0,00	0,00	0,00	0,00	0,00
03	Einzahlungen aus der Veräußerung von Sachvermögen	0,00	0,00	0,00	0,00	0,00
04	Einzahlungen aus der Veräußerung von Finanzvermögen	0,00	0,00	0,00	0,00	0,00
05	Einzahlung für sonstige Investitionstätigkeit	0,00	0,00	0,00	0,00	0,00
<b>06</b>	<b>Summe der Einzahlungen aus Investitionstätigkeit (Summe aus Nummer 1 bis 5)</b>	<b>0,00</b>	<b>0,00</b>	<b>0,00</b>	<b>0,00</b>	<b>0,00</b>
07	Auszahlungen für den Erwerb von Grundstücken und Gebäuden	0,00	0,00	0,00	0,00	0,00
08	Auszahlungen für Baumaßnahmen	39.925,79	13.000,00	633.360,37	620.360,37	199.700,00
09	Auszahlungen für den Erwerb von beweglichem Sachvermögen	0,00	0,00	0,00	0,00	0,00
10	Auszahlungen für den Erwerb von Finanzvermögen	0,00	0,00	0,00	0,00	0,00
11	Auszahlungen für Investitionsförderungsmaßnahmen	0,00	0,00	0,00	0,00	0,00
12	Auszahlungen für für den Erwerb von immateriellen Vermögensgegenständen	0,00	0,00	0,00	0,00	0,00
<b>13</b>	<b>Summe der Auszahlungen aus Investitionstätigkeit (Summe aus Nummer 7 bis 12)</b>	<b>39.925,79</b>	<b>13.000,00</b>	<b>633.360,37</b>	<b>620.360,37</b>	<b>199.700,00</b>
<b>14</b>	<b>Saldo aus Investitionstätigkeit (Saldo aus Nummer 6 und 13)</b>	<b>-39.925,79</b>	<b>-13.000,00</b>	<b>-633.360,37</b>	<b>-620.360,37</b>	<b>-199.700,00</b>
15	Aktiviere Eigenleistung	0,00	0,00	0,00	0,00	0,00
<b>16</b>	<b>Gesamtkosten der Maßnahme (Summe aus Nummer 13 und 15)</b>	<b>-39.925,79</b>	<b>-13.000,00</b>	<b>-633.360,37</b>	<b>-620.360,37</b>	<b>-199.700,00</b>

**Teilfinanzrechnung 2018****54.10****B. Nachweis einzelner Investitionsmaßnahmen**

**Produktbereich:** 54 Verkehrsflächen und -anlagen, ÖPNV  
**Produktgruppe:** 54.10 Gemeindestraßen

lfd. Nr.	Investitionsmaßnahmen oberhalb der festgesetzten Wertgrenze	Ergebnis 2017	Fortgeschriebener Ansatz 2018	Ergebnis 2018	Vergleich fortgeschriebener Ansatz/ Ergebnis 2018	Ermächtigungsübertragung
		in EUR				
		1	2	3	4	5

**Maßnahme: 172270003****Sanierung Siemens-/Jagstbrücke**

Ausführung im Zuge BW-Sanierung in 2018 und Abrechnung in 2019.  
 ers, Bel, etc.)

01	Einzahlungen aus Investitionszuwendungen	0,00	0,00	0,00	0,00	0,00
02	Einzahlungen aus Inverstitinsbeiträge u. ä. Entgelte für Investitionstätigkeit	0,00	0,00	0,00	0,00	0,00
03	Einzahlungen aus der Veräußerung von Sachvermögen	0,00	0,00	0,00	0,00	0,00
04	Einzahlungen aus der Veräußerung von Finanzvermögen	0,00	0,00	0,00	0,00	0,00
05	Einzahlung für sonstige Investitionstätigkeit	0,00	0,00	0,00	0,00	0,00
<b>06</b>	<b>Summe der Einzahlungen aus Investitionstätigkeit (Summe aus Nummer 1 bis 5)</b>	<b>0,00</b>	<b>0,00</b>	<b>0,00</b>	<b>0,00</b>	<b>0,00</b>
07	Auszahlungen für den Erwerb von Grundstücken und Gebäuden	0,00	0,00	0,00	0,00	0,00
08	Auszahlungen für Baumaßnahmen	0,00	0,00	0,00	0,00	50.000,00
09	Auszahlungen für den Erwerb von beweglichem Sachvermögen	0,00	0,00	0,00	0,00	0,00
10	Auszahlungen für den Erwerb von Finanzvermögen	0,00	0,00	0,00	0,00	0,00
11	Auszahlungen für Investitionsförderungsmaßnahmen	0,00	0,00	0,00	0,00	0,00
12	Auszahlungen für für den Erwerb von immateriellen Vermögensgegenständen	0,00	0,00	0,00	0,00	0,00
<b>13</b>	<b>Summe der Auszahlungen aus Investitionstätigkeit (Summe aus Nummer 7 bis 12)</b>	<b>0,00</b>	<b>0,00</b>	<b>0,00</b>	<b>0,00</b>	<b>50.000,00</b>
<b>14</b>	<b>Saldo aus Investitionstätigkeit (Saldo aus Nummer 6 und 13)</b>	<b>0,00</b>	<b>0,00</b>	<b>0,00</b>	<b>0,00</b>	<b>-50.000,00</b>
15	Aktiviere Eigenleistung	0,00	0,00	0,00	0,00	0,00
<b>16</b>	<b>Gesamtkosten der Maßnahme (Summe aus Nummer 13 und 15)</b>	<b>0,00</b>	<b>0,00</b>	<b>0,00</b>	<b>0,00</b>	<b>-50.000,00</b>

**Maßnahme: 172270004****Kreisverkehr AOK-Kreuzung**

950.000 EUR = Gesamtkosten 950.000 EUR

2020 = 50.000 EUR (Neuveranschlagung)

2021 = 500.000 EUR

2022 = 400.000 EUR

01	Einzahlungen aus Investitionszuwendungen	0,00	0,00	0,00	0,00	0,00
02	Einzahlungen aus Inverstitinsbeiträge u. ä. Entgelte für Investitionstätigkeit	0,00	0,00	0,00	0,00	0,00
03	Einzahlungen aus der Veräußerung von Sachvermögen	0,00	0,00	0,00	0,00	0,00
04	Einzahlungen aus der Veräußerung von Finanzvermögen	0,00	0,00	0,00	0,00	0,00
05	Einzahlung für sonstige Investitionstätigkeit	0,00	0,00	0,00	0,00	0,00
<b>06</b>	<b>Summe der Einzahlungen aus Investitionstätigkeit (Summe aus Nummer 1 bis 5)</b>	<b>0,00</b>	<b>0,00</b>	<b>0,00</b>	<b>0,00</b>	<b>0,00</b>
07	Auszahlungen für den Erwerb von Grundstücken und Gebäuden	0,00	0,00	0,00	0,00	0,00
08	Auszahlungen für Baumaßnahmen	0,00	50.000,00	2.915,50	-47.084,50	0,00
09	Auszahlungen für den Erwerb von beweglichem Sachvermögen	0,00	0,00	0,00	0,00	0,00
10	Auszahlungen für den Erwerb von Finanzvermögen	0,00	0,00	0,00	0,00	0,00
11	Auszahlungen für Investitionsförderungsmaßnahmen	0,00	0,00	0,00	0,00	0,00
12	Auszahlungen für für den Erwerb von immateriellen Vermögensgegenständen	0,00	0,00	0,00	0,00	0,00
<b>13</b>	<b>Summe der Auszahlungen aus Investitionstätigkeit (Summe aus Nummer 7 bis 12)</b>	<b>0,00</b>	<b>50.000,00</b>	<b>2.915,50</b>	<b>-47.084,50</b>	<b>0,00</b>
<b>14</b>	<b>Saldo aus Investitionstätigkeit (Saldo aus Nummer 6 und 13)</b>	<b>0,00</b>	<b>-50.000,00</b>	<b>-2.915,50</b>	<b>47.084,50</b>	<b>0,00</b>
15	Aktiviere Eigenleistung	0,00	0,00	0,00	0,00	0,00
<b>16</b>	<b>Gesamtkosten der Maßnahme (Summe aus Nummer 13 und 15)</b>	<b>0,00</b>	<b>-50.000,00</b>	<b>-2.915,50</b>	<b>47.084,50</b>	<b>0,00</b>



**Teilfinanzrechnung 2018****54.10****B. Nachweis einzelner Investitionsmaßnahmen**

**Produktbereich:** 54 Verkehrsflächen und -anlagen, ÖPNV  
**Produktgruppe:** 54.10 Gemeindestraßen

lfd. Nr.	Investitionsmaßnahmen oberhalb der festgesetzten Wertgrenze	Ergebnis 2017	Fortgeschriebener Ansatz 2018	Ergebnis 2018	Vergleich fortgeschriebener Ansatz/ Ergebnis 2018	Ermächtigungsübertragung
		in EUR				
		1	2	3	4	5

**Maßnahme: 1722700005**  
**Quandtstraße (DE)**  
 L1060 bis Einsteinstraße

01	Einzahlungen aus Investitionszuwendungen	0,00	0,00	0,00	0,00	0,00
02	Einzahlungen aus Inverstitinsbeiträge u. ä. Entgelte für Investitionstätigkeit	0,00	0,00	0,00	0,00	0,00
03	Einzahlungen aus der Veräußerung von Sachvermögen	0,00	0,00	0,00	0,00	0,00
04	Einzahlungen aus der Veräußerung von Finanzvermögen	0,00	0,00	0,00	0,00	0,00
05	Einzahlung für sonstige Investitionstätigkeit	0,00	0,00	0,00	0,00	0,00
<b>06</b>	<b>Summe der Einzahlungen aus Investitionstätigkeit (Summe aus Nummer 1 bis 5)</b>	<b>0,00</b>	<b>0,00</b>	<b>0,00</b>	<b>0,00</b>	<b>0,00</b>
07	Auszahlungen für den Erwerb von Grundstücken und Gebäuden	0,00	0,00	0,00	0,00	0,00
08	Auszahlungen für Baumaßnahmen	1.897,85	0,00	46.575,22	46.575,22	0,00
09	Auszahlungen für den Erwerb von beweglichem Sachvermögen	0,00	0,00	0,00	0,00	0,00
10	Auszahlungen für den Erwerb von Finanzvermögen	0,00	0,00	0,00	0,00	0,00
11	Auszahlungen für Investitionsförderungsmaßnahmen	0,00	0,00	0,00	0,00	0,00
12	Auszahlungen für für den Erwerb von immateriellen Vermögensgegenständen	0,00	0,00	0,00	0,00	0,00
<b>13</b>	<b>Summe der Auszahlungen aus Investitionstätigkeit (Summe aus Nummer 7 bis 12)</b>	<b>1.897,85</b>	<b>0,00</b>	<b>46.575,22</b>	<b>46.575,22</b>	<b>0,00</b>
<b>14</b>	<b>Saldo aus Investitionstätigkeit (Saldo aus Nummer 6 und 13)</b>	<b>-1.897,85</b>	<b>0,00</b>	<b>-46.575,22</b>	<b>-46.575,22</b>	<b>0,00</b>
15	Aktivierete Eigenleistung	0,00	0,00	0,00	0,00	0,00
<b>16</b>	<b>Gesamtkosten der Maßnahme (Summe aus Nummer 13 und 15)</b>	<b>-1.897,85</b>	<b>0,00</b>	<b>-46.575,22</b>	<b>-46.575,22</b>	<b>0,00</b>

**Maßnahme: 1722700006**  
**Ulrichstraße (DE)**

01	Einzahlungen aus Investitionszuwendungen	0,00	0,00	0,00	0,00	0,00
02	Einzahlungen aus Inverstitinsbeiträge u. ä. Entgelte für Investitionstätigkeit	0,00	0,00	0,00	0,00	0,00
03	Einzahlungen aus der Veräußerung von Sachvermögen	0,00	0,00	0,00	0,00	0,00
04	Einzahlungen aus der Veräußerung von Finanzvermögen	0,00	0,00	0,00	0,00	0,00
05	Einzahlung für sonstige Investitionstätigkeit	0,00	0,00	0,00	0,00	0,00
<b>06</b>	<b>Summe der Einzahlungen aus Investitionstätigkeit (Summe aus Nummer 1 bis 5)</b>	<b>0,00</b>	<b>0,00</b>	<b>0,00</b>	<b>0,00</b>	<b>0,00</b>
07	Auszahlungen für den Erwerb von Grundstücken und Gebäuden	0,00	0,00	0,00	0,00	0,00
08	Auszahlungen für Baumaßnahmen	24.000,00	0,00	17.878,53	17.878,53	0,00
09	Auszahlungen für den Erwerb von beweglichem Sachvermögen	0,00	0,00	0,00	0,00	0,00
10	Auszahlungen für den Erwerb von Finanzvermögen	0,00	0,00	0,00	0,00	0,00
11	Auszahlungen für Investitionsförderungsmaßnahmen	0,00	0,00	0,00	0,00	0,00
12	Auszahlungen für für den Erwerb von immateriellen Vermögensgegenständen	0,00	0,00	0,00	0,00	0,00
<b>13</b>	<b>Summe der Auszahlungen aus Investitionstätigkeit (Summe aus Nummer 7 bis 12)</b>	<b>24.000,00</b>	<b>0,00</b>	<b>17.878,53</b>	<b>17.878,53</b>	<b>0,00</b>
<b>14</b>	<b>Saldo aus Investitionstätigkeit (Saldo aus Nummer 6 und 13)</b>	<b>-24.000,00</b>	<b>0,00</b>	<b>-17.878,53</b>	<b>-17.878,53</b>	<b>0,00</b>
15	Aktivierete Eigenleistung	0,00	0,00	0,00	0,00	0,00
<b>16</b>	<b>Gesamtkosten der Maßnahme (Summe aus Nummer 13 und 15)</b>	<b>-24.000,00</b>	<b>0,00</b>	<b>-17.878,53</b>	<b>-17.878,53</b>	<b>0,00</b>

**Teilfinanzrechnung 2018****54.10****B. Nachweis einzelner Investitionsmaßnahmen**

**Produktbereich:** 54 Verkehrsflächen und -anlagen, ÖPNV  
**Produktgruppe:** 54.10 Gemeindestraßen

lfd. Nr.	Investitionsmaßnahmen oberhalb der festgesetzten Wertgrenze	Ergebnis 2017	Fortgeschriebener Ansatz 2018	Ergebnis 2018	Vergleich fortgeschriebener Ansatz/ Ergebnis 2018	Ermächtigungsübertragung
		1	2	3	4	5

**Maßnahme: 1722700007****Kettenschmiede - Spitalhof (DE)**

in EUR						
		1	2	3	4	5
01	Einzahlungen aus Investitionszuwendungen	0,00	0,00	0,00	0,00	0,00
02	Einzahlungen aus Inverstitinsbeiträge u. ä. Entgelte für Investitionstätigkeit	0,00	0,00	0,00	0,00	0,00
03	Einzahlungen aus der Veräußerung von Sachvermögen	0,00	0,00	0,00	0,00	0,00
04	Einzahlungen aus der Veräußerung von Finanzvermögen	0,00	0,00	0,00	0,00	0,00
05	Einzahlung für sonstige Investitionstätigkeit	0,00	0,00	0,00	0,00	0,00
<b>06</b>	<b>Summe der Einzahlungen aus Investitionstätigkeit (Summe aus Nummer 1 bis 5)</b>	<b>0,00</b>	<b>0,00</b>	<b>0,00</b>	<b>0,00</b>	<b>0,00</b>
07	Auszahlungen für den Erwerb von Grundstücken und Gebäuden	0,00	0,00	0,00	0,00	0,00
08	Auszahlungen für Baumaßnahmen	40.000,00	0,00	9.109,05	9.109,05	0,00
09	Auszahlungen für den Erwerb von beweglichem Sachvermögen	0,00	0,00	0,00	0,00	0,00
10	Auszahlungen für den Erwerb von Finanzvermögen	0,00	0,00	0,00	0,00	0,00
11	Auszahlungen für Investitionsförderungsmaßnahmen	0,00	0,00	0,00	0,00	0,00
12	Auszahlungen für für den Erwerb von immateriellen Vermögensgegenständen	0,00	0,00	0,00	0,00	0,00
<b>13</b>	<b>Summe der Auszahlungen aus Investitionstätigkeit (Summe aus Nummer 7 bis 12)</b>	<b>40.000,00</b>	<b>0,00</b>	<b>9.109,05</b>	<b>9.109,05</b>	<b>0,00</b>
<b>14</b>	<b>Saldo aus Investitionstätigkeit (Saldo aus Nummer 6 und 13)</b>	<b>-40.000,00</b>	<b>0,00</b>	<b>-9.109,05</b>	<b>-9.109,05</b>	<b>0,00</b>
15	Aktivierete Eigenleistung	0,00	0,00	0,00	0,00	0,00
<b>16</b>	<b>Gesamtkosten der Maßnahme (Summe aus Nummer 13 und 15)</b>	<b>-40.000,00</b>	<b>0,00</b>	<b>-9.109,05</b>	<b>-9.109,05</b>	<b>0,00</b>

**Maßnahme: 1722700008****Uhlandstraße / Stifterstraße  
Mit Kanal**

01	Einzahlungen aus Investitionszuwendungen	0,00	0,00	0,00	0,00	0,00
02	Einzahlungen aus Inverstitinsbeiträge u. ä. Entgelte für Investitionstätigkeit	0,00	0,00	0,00	0,00	0,00
03	Einzahlungen aus der Veräußerung von Sachvermögen	0,00	0,00	0,00	0,00	0,00
04	Einzahlungen aus der Veräußerung von Finanzvermögen	0,00	0,00	0,00	0,00	0,00
05	Einzahlung für sonstige Investitionstätigkeit	0,00	0,00	0,00	0,00	0,00
<b>06</b>	<b>Summe der Einzahlungen aus Investitionstätigkeit (Summe aus Nummer 1 bis 5)</b>	<b>0,00</b>	<b>0,00</b>	<b>0,00</b>	<b>0,00</b>	<b>0,00</b>
07	Auszahlungen für den Erwerb von Grundstücken und Gebäuden	0,00	0,00	0,00	0,00	0,00
08	Auszahlungen für Baumaßnahmen	0,00	0,00	69.513,82	69.513,82	0,00
09	Auszahlungen für den Erwerb von beweglichem Sachvermögen	0,00	0,00	0,00	0,00	0,00
10	Auszahlungen für den Erwerb von Finanzvermögen	0,00	0,00	0,00	0,00	0,00
11	Auszahlungen für Investitionsförderungsmaßnahmen	0,00	0,00	0,00	0,00	0,00
12	Auszahlungen für für den Erwerb von immateriellen Vermögensgegenständen	0,00	0,00	0,00	0,00	0,00
<b>13</b>	<b>Summe der Auszahlungen aus Investitionstätigkeit (Summe aus Nummer 7 bis 12)</b>	<b>0,00</b>	<b>0,00</b>	<b>69.513,82</b>	<b>69.513,82</b>	<b>0,00</b>
<b>14</b>	<b>Saldo aus Investitionstätigkeit (Saldo aus Nummer 6 und 13)</b>	<b>0,00</b>	<b>0,00</b>	<b>-69.513,82</b>	<b>-69.513,82</b>	<b>0,00</b>
15	Aktivierete Eigenleistung	0,00	0,00	0,00	0,00	0,00
<b>16</b>	<b>Gesamtkosten der Maßnahme (Summe aus Nummer 13 und 15)</b>	<b>0,00</b>	<b>0,00</b>	<b>-69.513,82</b>	<b>-69.513,82</b>	<b>0,00</b>

**Teilfinanzrechnung 2018****54.10****B. Nachweis einzelner Investitionsmaßnahmen**

**Produktbereich:** 54 Verkehrsflächen und -anlagen, ÖPNV  
**Produktgruppe:** 54.10 Gemeindestraßen

lfd. Nr.	Investitionsmaßnahmen oberhalb der festgesetzten Wertgrenze	Ergebnis 2017	Fortgeschriebener Ansatz 2018	Ergebnis 2018	Vergleich fortgeschriebener Ansatz/ Ergebnis 2018	Ermächtigungsübertragung
		in EUR				
		1	2	3	4	5

**Maßnahme: 1722700009**  
**Gerhard-Hauptmann-Straße**  
 Mit Kanal

01	Einzahlungen aus Investitionszuwendungen	0,00	0,00	0,00	0,00	0,00
02	Einzahlungen aus Investitionsbeiträge u. ä. Entgelte für Investitionstätigkeit	0,00	0,00	0,00	0,00	0,00
03	Einzahlungen aus der Veräußerung von Sachvermögen	0,00	0,00	0,00	0,00	0,00
04	Einzahlungen aus der Veräußerung von Finanzvermögen	0,00	0,00	0,00	0,00	0,00
05	Einzahlung für sonstige Investitionstätigkeit	0,00	0,00	0,00	0,00	0,00
<b>06</b>	<b>Summe der Einzahlungen aus Investitionstätigkeit (Summe aus Nummer 1 bis 5)</b>	<b>0,00</b>	<b>0,00</b>	<b>0,00</b>	<b>0,00</b>	<b>0,00</b>
07	Auszahlungen für den Erwerb von Grundstücken und Gebäuden	0,00	0,00	0,00	0,00	0,00
08	Auszahlungen für Baumaßnahmen	25.052,57	0,00	0,00	0,00	0,00
09	Auszahlungen für den Erwerb von beweglichem Sachvermögen	0,00	0,00	0,00	0,00	0,00
10	Auszahlungen für den Erwerb von Finanzvermögen	0,00	0,00	0,00	0,00	0,00
11	Auszahlungen für Investitionsförderungsmaßnahmen	0,00	0,00	0,00	0,00	0,00
12	Auszahlungen für für den Erwerb von immateriellen Vermögensgegenständen	0,00	0,00	0,00	0,00	0,00
<b>13</b>	<b>Summe der Auszahlungen aus Investitionstätigkeit (Summe aus Nummer 7 bis 12)</b>	<b>25.052,57</b>	<b>0,00</b>	<b>0,00</b>	<b>0,00</b>	<b>0,00</b>
<b>14</b>	<b>Saldo aus Investitionstätigkeit (Saldo aus Nummer 6 und 13)</b>	<b>-25.052,57</b>	<b>0,00</b>	<b>0,00</b>	<b>0,00</b>	<b>0,00</b>
15	Aktivierete Eigenleistung	0,00	0,00	0,00	0,00	0,00
<b>16</b>	<b>Gesamtkosten der Maßnahme (Summe aus Nummer 13 und 15)</b>	<b>-25.052,57</b>	<b>0,00</b>	<b>0,00</b>	<b>0,00</b>	<b>0,00</b>

**Maßnahme: 1722700010**  
**Straßen-/Bahnunterführungen**  
 Verschönerung Bahnunterführung Hermann-Weller-Straße, Wolfgangstraße, Daimlerstraße bei Mittelhofschule, Haller Straße

01	Einzahlungen aus Investitionszuwendungen	0,00	0,00	0,00	0,00	0,00
02	Einzahlungen aus Investitionsbeiträge u. ä. Entgelte für Investitionstätigkeit	0,00	0,00	0,00	0,00	0,00
03	Einzahlungen aus der Veräußerung von Sachvermögen	0,00	0,00	0,00	0,00	0,00
04	Einzahlungen aus der Veräußerung von Finanzvermögen	0,00	0,00	0,00	0,00	0,00
05	Einzahlung für sonstige Investitionstätigkeit	0,00	0,00	0,00	0,00	0,00
<b>06</b>	<b>Summe der Einzahlungen aus Investitionstätigkeit (Summe aus Nummer 1 bis 5)</b>	<b>0,00</b>	<b>0,00</b>	<b>0,00</b>	<b>0,00</b>	<b>0,00</b>
07	Auszahlungen für den Erwerb von Grundstücken und Gebäuden	0,00	0,00	0,00	0,00	0,00
08	Auszahlungen für Baumaßnahmen	36.780,91	0,00	0,00	0,00	0,00
09	Auszahlungen für den Erwerb von beweglichem Sachvermögen	0,00	0,00	0,00	0,00	0,00
10	Auszahlungen für den Erwerb von Finanzvermögen	0,00	0,00	0,00	0,00	0,00
11	Auszahlungen für Investitionsförderungsmaßnahmen	0,00	0,00	0,00	0,00	0,00
12	Auszahlungen für für den Erwerb von immateriellen Vermögensgegenständen	0,00	0,00	0,00	0,00	0,00
<b>13</b>	<b>Summe der Auszahlungen aus Investitionstätigkeit (Summe aus Nummer 7 bis 12)</b>	<b>36.780,91</b>	<b>0,00</b>	<b>0,00</b>	<b>0,00</b>	<b>0,00</b>
<b>14</b>	<b>Saldo aus Investitionstätigkeit (Saldo aus Nummer 6 und 13)</b>	<b>-36.780,91</b>	<b>0,00</b>	<b>0,00</b>	<b>0,00</b>	<b>0,00</b>
15	Aktivierete Eigenleistung	0,00	0,00	0,00	0,00	0,00
<b>16</b>	<b>Gesamtkosten der Maßnahme (Summe aus Nummer 13 und 15)</b>	<b>-36.780,91</b>	<b>0,00</b>	<b>0,00</b>	<b>0,00</b>	<b>0,00</b>

**Teilfinanzrechnung 2018****54.10****B. Nachweis einzelner Investitionsmaßnahmen**

**Produktbereich:** 54 Verkehrsflächen und -anlagen, ÖPNV  
**Produktgruppe:** 54.10 Gemeindestraßen

lfd. Nr.	Investitionsmaßnahmen oberhalb der festgesetzten Wertgrenze	Ergebnis 2017	Fortgeschriebener Ansatz 2018	Ergebnis 2018	Vergleich fortgeschriebener Ansatz/ Ergebnis 2018	Ermächtigungsübertragung
		in EUR				
		1	2	3	4	5

**Maßnahme: 1722700101**  
**GV Hirlbach - Erpfental (DE)**  
 3. BA

01	Einzahlungen aus Investitionszuwendungen	0,00	0,00	0,00	0,00	0,00
02	Einzahlungen aus Inverstitinsbeiträge u. ä. Entgelte für Investitionstätigkeit	0,00	0,00	0,00	0,00	0,00
03	Einzahlungen aus der Veräußerung von Sachvermögen	0,00	0,00	0,00	0,00	0,00
04	Einzahlungen aus der Veräußerung von Finanzvermögen	0,00	0,00	0,00	0,00	0,00
05	Einzahlung für sonstige Investitionstätigkeit	0,00	0,00	0,00	0,00	0,00
<b>06</b>	<b>Summe der Einzahlungen aus Investitionstätigkeit (Summe aus Nummer 1 bis 5)</b>	<b>0,00</b>	<b>0,00</b>	<b>0,00</b>	<b>0,00</b>	<b>0,00</b>
07	Auszahlungen für den Erwerb von Grundstücken und Gebäuden	0,00	0,00	0,00	0,00	0,00
08	Auszahlungen für Baumaßnahmen	111.233,93	0,00	65.112,36	65.112,36	0,00
09	Auszahlungen für den Erwerb von beweglichem Sachvermögen	0,00	0,00	0,00	0,00	0,00
10	Auszahlungen für den Erwerb von Finanzvermögen	0,00	0,00	0,00	0,00	0,00
11	Auszahlungen für Investitionsförderungsmaßnahmen	0,00	0,00	0,00	0,00	0,00
12	Auszahlungen für für den Erwerb von immateriellen Vermögensgegenständen	0,00	0,00	0,00	0,00	0,00
<b>13</b>	<b>Summe der Auszahlungen aus Investitionstätigkeit (Summe aus Nummer 7 bis 12)</b>	<b>111.233,93</b>	<b>0,00</b>	<b>65.112,36</b>	<b>65.112,36</b>	<b>0,00</b>
<b>14</b>	<b>Saldo aus Investitionstätigkeit (Saldo aus Nummer 6 und 13)</b>	<b>-111.233,93</b>	<b>0,00</b>	<b>-65.112,36</b>	<b>-65.112,36</b>	<b>0,00</b>
15	Aktiviere Eigenleistung	0,00	0,00	0,00	0,00	0,00
<b>16</b>	<b>Gesamtkosten der Maßnahme (Summe aus Nummer 13 und 15)</b>	<b>-111.233,93</b>	<b>0,00</b>	<b>-65.112,36</b>	<b>-65.112,36</b>	<b>0,00</b>

**Maßnahme: 1722700102**  
**Zufahrt Sonnenhof, Pfahlheim (DE)**

01	Einzahlungen aus Investitionszuwendungen	0,00	0,00	0,00	0,00	0,00
02	Einzahlungen aus Inverstitinsbeiträge u. ä. Entgelte für Investitionstätigkeit	0,00	0,00	0,00	0,00	0,00
03	Einzahlungen aus der Veräußerung von Sachvermögen	0,00	0,00	0,00	0,00	0,00
04	Einzahlungen aus der Veräußerung von Finanzvermögen	0,00	0,00	0,00	0,00	0,00
05	Einzahlung für sonstige Investitionstätigkeit	0,00	0,00	0,00	0,00	0,00
<b>06</b>	<b>Summe der Einzahlungen aus Investitionstätigkeit (Summe aus Nummer 1 bis 5)</b>	<b>0,00</b>	<b>0,00</b>	<b>0,00</b>	<b>0,00</b>	<b>0,00</b>
07	Auszahlungen für den Erwerb von Grundstücken und Gebäuden	0,00	0,00	0,00	0,00	0,00
08	Auszahlungen für Baumaßnahmen	0,00	0,00	38.441,79	38.441,79	0,00
09	Auszahlungen für den Erwerb von beweglichem Sachvermögen	0,00	0,00	0,00	0,00	0,00
10	Auszahlungen für den Erwerb von Finanzvermögen	0,00	0,00	0,00	0,00	0,00
11	Auszahlungen für Investitionsförderungsmaßnahmen	0,00	0,00	0,00	0,00	0,00
12	Auszahlungen für für den Erwerb von immateriellen Vermögensgegenständen	0,00	0,00	0,00	0,00	0,00
<b>13</b>	<b>Summe der Auszahlungen aus Investitionstätigkeit (Summe aus Nummer 7 bis 12)</b>	<b>0,00</b>	<b>0,00</b>	<b>38.441,79</b>	<b>38.441,79</b>	<b>0,00</b>
<b>14</b>	<b>Saldo aus Investitionstätigkeit (Saldo aus Nummer 6 und 13)</b>	<b>0,00</b>	<b>0,00</b>	<b>-38.441,79</b>	<b>-38.441,79</b>	<b>0,00</b>
15	Aktiviere Eigenleistung	0,00	0,00	0,00	0,00	0,00
<b>16</b>	<b>Gesamtkosten der Maßnahme (Summe aus Nummer 13 und 15)</b>	<b>0,00</b>	<b>0,00</b>	<b>-38.441,79</b>	<b>-38.441,79</b>	<b>0,00</b>

**Teilfinanzrechnung 2018****54.10****B. Nachweis einzelner Investitionsmaßnahmen**

Produktbereich: 54 Verkehrsflächen und -anlagen, ÖPNV  
 Produktgruppe: 54.10 Gemeindestraßen

lfd. Nr.	Investitionsmaßnahmen oberhalb der festgesetzten Wertgrenze	Ergebnis 2017	Fortgeschriebener Ansatz 2018	Ergebnis 2018	Vergleich fortgeschriebener Ansatz/ Ergebnis 2018	Ermächtigungsübertragung
		in EUR				
		1	2	3	4	5

**Maßnahme: 1722700103**  
**"Breite" Pfahlheim**

01	Einzahlungen aus Investitionszuwendungen	0,00	0,00	0,00	0,00	0,00
02	Einzahlungen aus Inverstitinsbeiträge u. ä. Entgelte für Investitionstätigkeit	0,00	0,00	0,00	0,00	0,00
03	Einzahlungen aus der Veräußerung von Sachvermögen	0,00	0,00	0,00	0,00	0,00
04	Einzahlungen aus der Veräußerung von Finanzvermögen	0,00	0,00	0,00	0,00	0,00
05	Einzahlung für sonstige Investitionstätigkeit	0,00	0,00	0,00	0,00	0,00
<b>06</b>	<b>Summe der Einzahlungen aus Investitionstätigkeit (Summe aus Nummer 1 bis 5)</b>	<b>0,00</b>	<b>0,00</b>	<b>0,00</b>	<b>0,00</b>	<b>0,00</b>
07	Auszahlungen für den Erwerb von Grundstücken und Gebäuden	0,00	0,00	0,00	0,00	0,00
08	Auszahlungen für Baumaßnahmen	78.883,09	0,00	973,88	973,88	11.800,00
09	Auszahlungen für den Erwerb von beweglichem Sachvermögen	0,00	0,00	0,00	0,00	0,00
10	Auszahlungen für den Erwerb von Finanzvermögen	0,00	0,00	0,00	0,00	0,00
11	Auszahlungen für Investitionsförderungsmaßnahmen	0,00	0,00	0,00	0,00	0,00
12	Auszahlungen für für den Erwerb von immateriellen Vermögensgegenständen	0,00	0,00	0,00	0,00	0,00
<b>13</b>	<b>Summe der Auszahlungen aus Investitionstätigkeit (Summe aus Nummer 7 bis 12)</b>	<b>78.883,09</b>	<b>0,00</b>	<b>973,88</b>	<b>973,88</b>	<b>11.800,00</b>
<b>14</b>	<b>Saldo aus Investitionstätigkeit (Saldo aus Nummer 6 und 13)</b>	<b>-78.883,09</b>	<b>0,00</b>	<b>-973,88</b>	<b>-973,88</b>	<b>-11.800,00</b>
15	Aktivierete Eigenleistung	0,00	0,00	0,00	0,00	0,00
<b>16</b>	<b>Gesamtkosten der Maßnahme (Summe aus Nummer 13 und 15)</b>	<b>-78.883,09</b>	<b>0,00</b>	<b>-973,88</b>	<b>-973,88</b>	<b>-11.800,00</b>

**Maßnahme: 1722700201**  
**Baugebiet Hofäcker, Eigenzell**  
 370.000 EUR = Gesamtkosten  
  
 100.000 EUR = 2018  
 200.000 EUR = 2019  
 20.000 EUR = 2020 (Lärmschutzwand)  
 50.000 EUR = 2023 (Endbelag)

01	Einzahlungen aus Investitionszuwendungen	0,00	0,00	0,00	0,00	0,00
02	Einzahlungen aus Inverstitinsbeiträge u. ä. Entgelte für Investitionstätigkeit	0,00	0,00	0,00	0,00	0,00
03	Einzahlungen aus der Veräußerung von Sachvermögen	0,00	0,00	0,00	0,00	0,00
04	Einzahlungen aus der Veräußerung von Finanzvermögen	0,00	0,00	0,00	0,00	0,00
05	Einzahlung für sonstige Investitionstätigkeit	0,00	0,00	0,00	0,00	0,00
<b>06</b>	<b>Summe der Einzahlungen aus Investitionstätigkeit (Summe aus Nummer 1 bis 5)</b>	<b>0,00</b>	<b>0,00</b>	<b>0,00</b>	<b>0,00</b>	<b>0,00</b>
07	Auszahlungen für den Erwerb von Grundstücken und Gebäuden	0,00	0,00	0,00	0,00	0,00
08	Auszahlungen für Baumaßnahmen	0,00	100.000,00	0,00	-100.000,00	100.000,00
09	Auszahlungen für den Erwerb von beweglichem Sachvermögen	0,00	0,00	0,00	0,00	0,00
10	Auszahlungen für den Erwerb von Finanzvermögen	0,00	0,00	0,00	0,00	0,00
11	Auszahlungen für Investitionsförderungsmaßnahmen	0,00	0,00	0,00	0,00	0,00
12	Auszahlungen für für den Erwerb von immateriellen Vermögensgegenständen	0,00	0,00	0,00	0,00	0,00
<b>13</b>	<b>Summe der Auszahlungen aus Investitionstätigkeit (Summe aus Nummer 7 bis 12)</b>	<b>0,00</b>	<b>100.000,00</b>	<b>0,00</b>	<b>-100.000,00</b>	<b>100.000,00</b>
<b>14</b>	<b>Saldo aus Investitionstätigkeit (Saldo aus Nummer 6 und 13)</b>	<b>0,00</b>	<b>-100.000,00</b>	<b>0,00</b>	<b>100.000,00</b>	<b>-100.000,00</b>
15	Aktivierete Eigenleistung	0,00	0,00	0,00	0,00	0,00
<b>16</b>	<b>Gesamtkosten der Maßnahme (Summe aus Nummer 13 und 15)</b>	<b>0,00</b>	<b>-100.000,00</b>	<b>0,00</b>	<b>100.000,00</b>	<b>-100.000,00</b>

**Teilfinanzrechnung 2018****54.10****B. Nachweis einzelner Investitionsmaßnahmen**

**Produktbereich:** 54 Verkehrsflächen und -anlagen, ÖPNV  
**Produktgruppe:** 54.10 Gemeindestraßen

lfd. Nr.	Investitionsmaßnahmen oberhalb der festgesetzten Wertgrenze	Ergebnis 2017	Fortgeschriebener Ansatz 2018	Ergebnis 2018	Vergleich fortgeschriebener Ansatz/ Ergebnis 2018	Ermächtigungsübertragung
		in EUR				
		1	2	3	4	5

**Maßnahme: 1722700202**  
**GV Eigenzell - Stocken**  
 3. BA

01	Einzahlungen aus Investitionszuwendungen	0,00	0,00	0,00	0,00	0,00
02	Einzahlungen aus Investitionsbeiträge u. ä. Entgelte für Investitionstätigkeit	0,00	0,00	0,00	0,00	0,00
03	Einzahlungen aus der Veräußerung von Sachvermögen	0,00	0,00	0,00	0,00	0,00
04	Einzahlungen aus der Veräußerung von Finanzvermögen	0,00	0,00	0,00	0,00	0,00
05	Einzahlung für sonstige Investitionstätigkeit	0,00	0,00	0,00	0,00	0,00
<b>06</b>	<b>Summe der Einzahlungen aus Investitionstätigkeit (Summe aus Nummer 1 bis 5)</b>	<b>0,00</b>	<b>0,00</b>	<b>0,00</b>	<b>0,00</b>	<b>0,00</b>
07	Auszahlungen für den Erwerb von Grundstücken und Gebäuden	0,00	0,00	0,00	0,00	0,00
08	Auszahlungen für Baumaßnahmen	165.962,80	100.000,00	85.593,19	-14.406,81	0,00
09	Auszahlungen für den Erwerb von beweglichem Sachvermögen	0,00	0,00	0,00	0,00	0,00
10	Auszahlungen für den Erwerb von Finanzvermögen	0,00	0,00	0,00	0,00	0,00
11	Auszahlungen für Investitionsförderungsmaßnahmen	0,00	0,00	0,00	0,00	0,00
12	Auszahlungen für für den Erwerb von immateriellen Vermögensgegenständen	0,00	0,00	0,00	0,00	0,00
<b>13</b>	<b>Summe der Auszahlungen aus Investitionstätigkeit (Summe aus Nummer 7 bis 12)</b>	<b>165.962,80</b>	<b>100.000,00</b>	<b>85.593,19</b>	<b>-14.406,81</b>	<b>0,00</b>
<b>14</b>	<b>Saldo aus Investitionstätigkeit (Saldo aus Nummer 6 und 13)</b>	<b>-165.962,80</b>	<b>-100.000,00</b>	<b>-85.593,19</b>	<b>14.406,81</b>	<b>0,00</b>
15	Aktivierete Eigenleistung	0,00	0,00	0,00	0,00	0,00
<b>16</b>	<b>Gesamtkosten der Maßnahme (Summe aus Nummer 13 und 15)</b>	<b>-165.962,80</b>	<b>-100.000,00</b>	<b>-85.593,19</b>	<b>14.406,81</b>	<b>0,00</b>

**Maßnahme: 1722700204**  
**Bahnübergang Rindelbach**  
 Kostenbeteiligung Verbesserung Signalisierung nach EKRg (1/3 Beteiligung Stadt) - Restzahlungen aus 2017

01	Einzahlungen aus Investitionszuwendungen	0,00	0,00	0,00	0,00	0,00
02	Einzahlungen aus Investitionsbeiträge u. ä. Entgelte für Investitionstätigkeit	0,00	0,00	0,00	0,00	0,00
03	Einzahlungen aus der Veräußerung von Sachvermögen	0,00	0,00	0,00	0,00	0,00
04	Einzahlungen aus der Veräußerung von Finanzvermögen	0,00	0,00	0,00	0,00	0,00
05	Einzahlung für sonstige Investitionstätigkeit	0,00	0,00	0,00	0,00	0,00
<b>06</b>	<b>Summe der Einzahlungen aus Investitionstätigkeit (Summe aus Nummer 1 bis 5)</b>	<b>0,00</b>	<b>0,00</b>	<b>0,00</b>	<b>0,00</b>	<b>0,00</b>
07	Auszahlungen für den Erwerb von Grundstücken und Gebäuden	0,00	0,00	0,00	0,00	0,00
08	Auszahlungen für Baumaßnahmen	0,00	0,00	7.597,06	7.597,06	0,00
09	Auszahlungen für den Erwerb von beweglichem Sachvermögen	0,00	0,00	0,00	0,00	0,00
10	Auszahlungen für den Erwerb von Finanzvermögen	0,00	0,00	0,00	0,00	0,00
11	Auszahlungen für Investitionsförderungsmaßnahmen	0,00	0,00	0,00	0,00	0,00
12	Auszahlungen für für den Erwerb von immateriellen Vermögensgegenständen	0,00	0,00	0,00	0,00	0,00
<b>13</b>	<b>Summe der Auszahlungen aus Investitionstätigkeit (Summe aus Nummer 7 bis 12)</b>	<b>0,00</b>	<b>0,00</b>	<b>7.597,06</b>	<b>7.597,06</b>	<b>0,00</b>
<b>14</b>	<b>Saldo aus Investitionstätigkeit (Saldo aus Nummer 6 und 13)</b>	<b>0,00</b>	<b>0,00</b>	<b>-7.597,06</b>	<b>-7.597,06</b>	<b>0,00</b>
15	Aktivierete Eigenleistung	0,00	0,00	0,00	0,00	0,00
<b>16</b>	<b>Gesamtkosten der Maßnahme (Summe aus Nummer 13 und 15)</b>	<b>0,00</b>	<b>0,00</b>	<b>-7.597,06</b>	<b>-7.597,06</b>	<b>0,00</b>

**Teilfinanzrechnung 2018****54.10****B. Nachweis einzelner Investitionsmaßnahmen**

**Produktbereich:** 54 Verkehrsflächen und -anlagen, ÖPNV  
**Produktgruppe:** 54.10 Gemeindestraßen

lfd. Nr.	Investitionsmaßnahmen oberhalb der festgesetzten Wertgrenze	Ergebnis 2017	Fortgeschriebener Ansatz 2018	Ergebnis 2018	Vergleich fortgeschriebener Ansatz/ Ergebnis 2018	Ermächtigungsübertragung
		in EUR				
		1	2	3	4	5

**Maßnahme: 1722700301**  
**Baugebiet Beinig, Röhlingen**  
 2. Rate

01	Einzahlungen aus Investitionszuwendungen	0,00	0,00	0,00	0,00	0,00
02	Einzahlungen aus Inverstitinsbeiträge u. ä. Entgelte für Investitionstätigkeit	0,00	0,00	0,00	0,00	0,00
03	Einzahlungen aus der Veräußerung von Sachvermögen	0,00	0,00	0,00	0,00	0,00
04	Einzahlungen aus der Veräußerung von Finanzvermögen	0,00	0,00	0,00	0,00	0,00
05	Einzahlung für sonstige Investitionstätigkeit	0,00	0,00	0,00	0,00	0,00
<b>06</b>	<b>Summe der Einzahlungen aus Investitionstätigkeit (Summe aus Nummer 1 bis 5)</b>	<b>0,00</b>	<b>0,00</b>	<b>0,00</b>	<b>0,00</b>	<b>0,00</b>
07	Auszahlungen für den Erwerb von Grundstücken und Gebäuden	0,00	0,00	0,00	0,00	0,00
08	Auszahlungen für Baumaßnahmen	434.719,47	0,00	58.923,15	58.923,15	249.700,00
09	Auszahlungen für den Erwerb von beweglichem Sachvermögen	0,00	0,00	0,00	0,00	0,00
10	Auszahlungen für den Erwerb von Finanzvermögen	0,00	0,00	0,00	0,00	0,00
11	Auszahlungen für Investitionsförderungsmaßnahmen	0,00	0,00	0,00	0,00	0,00
12	Auszahlungen für für den Erwerb von immateriellen Vermögensgegenständen	0,00	0,00	0,00	0,00	0,00
<b>13</b>	<b>Summe der Auszahlungen aus Investitionstätigkeit (Summe aus Nummer 7 bis 12)</b>	<b>434.719,47</b>	<b>0,00</b>	<b>58.923,15</b>	<b>58.923,15</b>	<b>249.700,00</b>
<b>14</b>	<b>Saldo aus Investitionstätigkeit (Saldo aus Nummer 6 und 13)</b>	<b>-434.719,47</b>	<b>0,00</b>	<b>-58.923,15</b>	<b>-58.923,15</b>	<b>-249.700,00</b>
15	Aktivierter Eigenleistung	0,00	0,00	0,00	0,00	0,00
<b>16</b>	<b>Gesamtkosten der Maßnahme (Summe aus Nummer 13 und 15)</b>	<b>-434.719,47</b>	<b>0,00</b>	<b>-58.923,15</b>	<b>-58.923,15</b>	<b>-249.700,00</b>

**Maßnahme: 1722700302**  
**GV K3318 - Dettenroden**  
 3. BA

01	Einzahlungen aus Investitionszuwendungen	0,00	0,00	0,00	0,00	0,00
02	Einzahlungen aus Inverstitinsbeiträge u. ä. Entgelte für Investitionstätigkeit	0,00	0,00	0,00	0,00	0,00
03	Einzahlungen aus der Veräußerung von Sachvermögen	0,00	0,00	0,00	0,00	0,00
04	Einzahlungen aus der Veräußerung von Finanzvermögen	0,00	0,00	0,00	0,00	0,00
05	Einzahlung für sonstige Investitionstätigkeit	0,00	0,00	0,00	0,00	0,00
<b>06</b>	<b>Summe der Einzahlungen aus Investitionstätigkeit (Summe aus Nummer 1 bis 5)</b>	<b>0,00</b>	<b>0,00</b>	<b>0,00</b>	<b>0,00</b>	<b>0,00</b>
07	Auszahlungen für den Erwerb von Grundstücken und Gebäuden	0,00	0,00	0,00	0,00	0,00
08	Auszahlungen für Baumaßnahmen	78.490,21	75.000,00	68.000,00	-7.000,00	0,00
09	Auszahlungen für den Erwerb von beweglichem Sachvermögen	0,00	0,00	0,00	0,00	0,00
10	Auszahlungen für den Erwerb von Finanzvermögen	0,00	0,00	0,00	0,00	0,00
11	Auszahlungen für Investitionsförderungsmaßnahmen	0,00	0,00	0,00	0,00	0,00
12	Auszahlungen für für den Erwerb von immateriellen Vermögensgegenständen	0,00	0,00	0,00	0,00	0,00
<b>13</b>	<b>Summe der Auszahlungen aus Investitionstätigkeit (Summe aus Nummer 7 bis 12)</b>	<b>78.490,21</b>	<b>75.000,00</b>	<b>68.000,00</b>	<b>-7.000,00</b>	<b>0,00</b>
<b>14</b>	<b>Saldo aus Investitionstätigkeit (Saldo aus Nummer 6 und 13)</b>	<b>-78.490,21</b>	<b>-75.000,00</b>	<b>-68.000,00</b>	<b>7.000,00</b>	<b>0,00</b>
15	Aktivierter Eigenleistung	0,00	0,00	0,00	0,00	0,00
<b>16</b>	<b>Gesamtkosten der Maßnahme (Summe aus Nummer 13 und 15)</b>	<b>-78.490,21</b>	<b>-75.000,00</b>	<b>-68.000,00</b>	<b>7.000,00</b>	<b>0,00</b>

**Teilfinanzrechnung 2018****54.10****B. Nachweis einzelner Investitionsmaßnahmen**

**Produktbereich:** 54 Verkehrsflächen und -anlagen, ÖPNV  
**Produktgruppe:** 54.10 Gemeindestraßen

lfd. Nr.	Investitionsmaßnahmen oberhalb der festgesetzten Wertgrenze	Ergebnis 2017	Fortgeschriebener Ansatz 2018	Ergebnis 2018	Vergleich fortgeschriebener Ansatz/ Ergebnis 2018	Ermächtigungsübertragung
		in EUR				
		1	2	3	4	5

**Maßnahme: 1722700303**  
**Radweg Neunheim - Alte Steige**  
 3. BA

01	Einzahlungen aus Investitionszuwendungen	0,00	0,00	0,00	0,00	0,00
02	Einzahlungen aus Inverstitinsbeiträge u. ä. Entgelte für Investitionstätigkeit	0,00	0,00	0,00	0,00	0,00
03	Einzahlungen aus der Veräußerung von Sachvermögen	0,00	0,00	0,00	0,00	0,00
04	Einzahlungen aus der Veräußerung von Finanzvermögen	0,00	0,00	0,00	0,00	0,00
05	Einzahlung für sonstige Investitionstätigkeit	0,00	0,00	0,00	0,00	0,00
<b>06</b>	<b>Summe der Einzahlungen aus Investitionstätigkeit (Summe aus Nummer 1 bis 5)</b>	<b>0,00</b>	<b>0,00</b>	<b>0,00</b>	<b>0,00</b>	<b>0,00</b>
07	Auszahlungen für den Erwerb von Grundstücken und Gebäuden	0,00	0,00	0,00	0,00	0,00
08	Auszahlungen für Baumaßnahmen	19.023,34	0,00	80.170,00	80.170,00	700,00
09	Auszahlungen für den Erwerb von beweglichem Sachvermögen	0,00	0,00	0,00	0,00	0,00
10	Auszahlungen für den Erwerb von Finanzvermögen	0,00	0,00	0,00	0,00	0,00
11	Auszahlungen für Investitionsförderungsmaßnahmen	0,00	0,00	0,00	0,00	0,00
12	Auszahlungen für für den Erwerb von immateriellen Vermögensgegenständen	0,00	0,00	0,00	0,00	0,00
<b>13</b>	<b>Summe der Auszahlungen aus Investitionstätigkeit (Summe aus Nummer 7 bis 12)</b>	<b>19.023,34</b>	<b>0,00</b>	<b>80.170,00</b>	<b>80.170,00</b>	<b>700,00</b>
<b>14</b>	<b>Saldo aus Investitionstätigkeit (Saldo aus Nummer 6 und 13)</b>	<b>-19.023,34</b>	<b>0,00</b>	<b>-80.170,00</b>	<b>-80.170,00</b>	<b>-700,00</b>
15	Aktiviere Eigenleistung	0,00	0,00	0,00	0,00	0,00
<b>16</b>	<b>Gesamtkosten der Maßnahme (Summe aus Nummer 13 und 15)</b>	<b>-19.023,34</b>	<b>0,00</b>	<b>-80.170,00</b>	<b>-80.170,00</b>	<b>-700,00</b>

**Maßnahme: 1722700304**  
**Obervogtstraße Rötlen, Röhlingen (DE)**  
 Mit Gas

01	Einzahlungen aus Investitionszuwendungen	0,00	0,00	0,00	0,00	0,00
02	Einzahlungen aus Inverstitinsbeiträge u. ä. Entgelte für Investitionstätigkeit	0,00	0,00	0,00	0,00	0,00
03	Einzahlungen aus der Veräußerung von Sachvermögen	0,00	0,00	0,00	0,00	0,00
04	Einzahlungen aus der Veräußerung von Finanzvermögen	0,00	0,00	0,00	0,00	0,00
05	Einzahlung für sonstige Investitionstätigkeit	0,00	0,00	0,00	0,00	0,00
<b>06</b>	<b>Summe der Einzahlungen aus Investitionstätigkeit (Summe aus Nummer 1 bis 5)</b>	<b>0,00</b>	<b>0,00</b>	<b>0,00</b>	<b>0,00</b>	<b>0,00</b>
07	Auszahlungen für den Erwerb von Grundstücken und Gebäuden	0,00	0,00	0,00	0,00	0,00
08	Auszahlungen für Baumaßnahmen	0,00	0,00	49.192,99	49.192,99	0,00
09	Auszahlungen für den Erwerb von beweglichem Sachvermögen	0,00	0,00	0,00	0,00	0,00
10	Auszahlungen für den Erwerb von Finanzvermögen	0,00	0,00	0,00	0,00	0,00
11	Auszahlungen für Investitionsförderungsmaßnahmen	0,00	0,00	0,00	0,00	0,00
12	Auszahlungen für für den Erwerb von immateriellen Vermögensgegenständen	0,00	0,00	0,00	0,00	0,00
<b>13</b>	<b>Summe der Auszahlungen aus Investitionstätigkeit (Summe aus Nummer 7 bis 12)</b>	<b>0,00</b>	<b>0,00</b>	<b>49.192,99</b>	<b>49.192,99</b>	<b>0,00</b>
<b>14</b>	<b>Saldo aus Investitionstätigkeit (Saldo aus Nummer 6 und 13)</b>	<b>0,00</b>	<b>0,00</b>	<b>-49.192,99</b>	<b>-49.192,99</b>	<b>0,00</b>
15	Aktiviere Eigenleistung	0,00	0,00	0,00	0,00	0,00
<b>16</b>	<b>Gesamtkosten der Maßnahme (Summe aus Nummer 13 und 15)</b>	<b>0,00</b>	<b>0,00</b>	<b>-49.192,99</b>	<b>-49.192,99</b>	<b>0,00</b>



**Teilfinanzrechnung 2018****54.10****B. Nachweis einzelner Investitionsmaßnahmen**

**Produktbereich:** 54 Verkehrsflächen und -anlagen, ÖPNV  
**Produktgruppe:** 54.10 Gemeindestraßen

lfd. Nr.	Investitionsmaßnahmen oberhalb der festgesetzten Wertgrenze	Ergebnis 2017	Fortgeschriebener Ansatz 2018	Ergebnis 2018	Vergleich fortgeschriebener Ansatz/ Ergebnis 2018	Ermächtigungsübertragung
		1	2	3	4	5

**Maßnahme: 1722700305**  
**GV L1060 - Hochgreut, Röhlingen**  
 3. BA.

in EUR						
		1	2	3	4	5
01	Einzahlungen aus Investitionszuwendungen	0,00	0,00	0,00	0,00	0,00
02	Einzahlungen aus Inverstitsbeiträge u. ä. Entgelte für Investitionstätigkeit	0,00	0,00	0,00	0,00	0,00
03	Einzahlungen aus der Veräußerung von Sachvermögen	0,00	0,00	0,00	0,00	0,00
04	Einzahlungen aus der Veräußerung von Finanzvermögen	0,00	0,00	0,00	0,00	0,00
05	Einzahlung für sonstige Investitionstätigkeit	0,00	0,00	0,00	0,00	0,00
<b>06</b>	<b>Summe der Einzahlungen aus Investitionstätigkeit (Summe aus Nummer 1 bis 5)</b>	<b>0,00</b>	<b>0,00</b>	<b>0,00</b>	<b>0,00</b>	<b>0,00</b>
07	Auszahlungen für den Erwerb von Grundstücken und Gebäuden	0,00	0,00	0,00	0,00	0,00
08	Auszahlungen für Baumaßnahmen	0,00	75.000,00	142.926,01	67.926,01	0,00
09	Auszahlungen für den Erwerb von beweglichem Sachvermögen	0,00	0,00	0,00	0,00	0,00
10	Auszahlungen für den Erwerb von Finanzvermögen	0,00	0,00	0,00	0,00	0,00
11	Auszahlungen für Investitionsförderungsmaßnahmen	0,00	0,00	0,00	0,00	0,00
12	Auszahlungen für für den Erwerb von immateriellen Vermögensgegenständen	0,00	0,00	0,00	0,00	0,00
<b>13</b>	<b>Summe der Auszahlungen aus Investitionstätigkeit (Summe aus Nummer 7 bis 12)</b>	<b>0,00</b>	<b>75.000,00</b>	<b>142.926,01</b>	<b>67.926,01</b>	<b>0,00</b>
<b>14</b>	<b>Saldo aus Investitionstätigkeit (Saldo aus Nummer 6 und 13)</b>	<b>0,00</b>	<b>-75.000,00</b>	<b>-142.926,01</b>	<b>-67.926,01</b>	<b>0,00</b>
15	Aktiviere Eigenleistung	0,00	0,00	0,00	0,00	0,00
<b>16</b>	<b>Gesamtkosten der Maßnahme (Summe aus Nummer 13 und 15)</b>	<b>0,00</b>	<b>-75.000,00</b>	<b>-142.926,01</b>	<b>-67.926,01</b>	<b>0,00</b>

**Maßnahme: 1722700306**  
**Gehweg Dr.-Adolf-Schneider-Straße / Ignaz-Emer-Straße / Alfred-Krupp-Straße**

01	Einzahlungen aus Investitionszuwendungen	0,00	0,00	0,00	0,00	0,00
02	Einzahlungen aus Inverstitsbeiträge u. ä. Entgelte für Investitionstätigkeit	0,00	0,00	0,00	0,00	0,00
03	Einzahlungen aus der Veräußerung von Sachvermögen	0,00	0,00	0,00	0,00	0,00
04	Einzahlungen aus der Veräußerung von Finanzvermögen	0,00	0,00	0,00	0,00	0,00
05	Einzahlung für sonstige Investitionstätigkeit	0,00	0,00	0,00	0,00	0,00
<b>06</b>	<b>Summe der Einzahlungen aus Investitionstätigkeit (Summe aus Nummer 1 bis 5)</b>	<b>0,00</b>	<b>0,00</b>	<b>0,00</b>	<b>0,00</b>	<b>0,00</b>
07	Auszahlungen für den Erwerb von Grundstücken und Gebäuden	0,00	0,00	0,00	0,00	0,00
08	Auszahlungen für Baumaßnahmen	0,00	0,00	36.990,07	36.990,07	38.000,00
09	Auszahlungen für den Erwerb von beweglichem Sachvermögen	0,00	0,00	0,00	0,00	0,00
10	Auszahlungen für den Erwerb von Finanzvermögen	0,00	0,00	0,00	0,00	0,00
11	Auszahlungen für Investitionsförderungsmaßnahmen	0,00	0,00	0,00	0,00	0,00
12	Auszahlungen für für den Erwerb von immateriellen Vermögensgegenständen	0,00	0,00	0,00	0,00	0,00
<b>13</b>	<b>Summe der Auszahlungen aus Investitionstätigkeit (Summe aus Nummer 7 bis 12)</b>	<b>0,00</b>	<b>0,00</b>	<b>36.990,07</b>	<b>36.990,07</b>	<b>38.000,00</b>
<b>14</b>	<b>Saldo aus Investitionstätigkeit (Saldo aus Nummer 6 und 13)</b>	<b>0,00</b>	<b>0,00</b>	<b>-36.990,07</b>	<b>-36.990,07</b>	<b>-38.000,00</b>
15	Aktiviere Eigenleistung	0,00	0,00	0,00	0,00	0,00
<b>16</b>	<b>Gesamtkosten der Maßnahme (Summe aus Nummer 13 und 15)</b>	<b>0,00</b>	<b>0,00</b>	<b>-36.990,07</b>	<b>-36.990,07</b>	<b>-38.000,00</b>

**Teilfinanzrechnung 2018****54.10****B. Nachweis einzelner Investitionsmaßnahmen**

**Produktbereich:** 54 Verkehrsflächen und -anlagen, ÖPNV  
**Produktgruppe:** 54.10 Gemeindestraßen

lfd. Nr.	Investitionsmaßnahmen oberhalb der festgesetzten Wertgrenze	Ergebnis 2017	Fortgeschriebener Ansatz 2018	Ergebnis 2018	Vergleich fortgeschriebener Ansatz/ Ergebnis 2018	Ermächtigungsübertragung
		in EUR				
		1	2	3	4	5

**Maßnahme: 1722700307**  
**Neunstadt VII und VIII**  
 Gesamtkosten 1.800.000 EUR

2016 = 400.000 EUR  
 2017 = 250.000 EUR  
 2018 = 700.000 EUR  
 2019 = 350.000 EUR

Finanzplanung  
 2021 = 100.000 EUR Endausbau (Asphaltdeckschicht) im GE VII

01	Einzahlungen aus Investitionszuwendungen	0,00	0,00	0,00	0,00	0,00
02	Einzahlungen aus Inverstitinsbeiträge u. ä. Entgelte für Investitionstätigkeit	0,00	0,00	0,00	0,00	0,00
03	Einzahlungen aus der Veräußerung von Sachvermögen	0,00	0,00	0,00	0,00	0,00
04	Einzahlungen aus der Veräußerung von Finanzvermögen	0,00	0,00	0,00	0,00	0,00
05	Einzahlung für sonstige Investitionstätigkeit	0,00	0,00	0,00	0,00	0,00
<b>06</b>	<b>Summe der Einzahlungen aus Investitionstätigkeit (Summe aus Nummer 1 bis 5)</b>	<b>0,00</b>	<b>0,00</b>	<b>0,00</b>	<b>0,00</b>	<b>0,00</b>
07	Auszahlungen für den Erwerb von Grundstücken und Gebäuden	0,00	0,00	0,00	0,00	0,00
08	Auszahlungen für Baumaßnahmen	364.355,84	700.000,00	189.479,84	-510.520,16	596.100,00
09	Auszahlungen für den Erwerb von beweglichem Sachvermögen	0,00	0,00	0,00	0,00	0,00
10	Auszahlungen für den Erwerb von Finanzvermögen	0,00	0,00	0,00	0,00	0,00
11	Auszahlungen für Investitionsförderungsmaßnahmen	0,00	0,00	0,00	0,00	0,00
12	Auszahlungen für für den Erwerb von immateriellen Vermögensgegenständen	0,00	0,00	0,00	0,00	0,00
<b>13</b>	<b>Summe der Auszahlungen aus Investitionstätigkeit (Summe aus Nummer 7 bis 12)</b>	<b>364.355,84</b>	<b>700.000,00</b>	<b>189.479,84</b>	<b>-510.520,16</b>	<b>596.100,00</b>
<b>14</b>	<b>Saldo aus Investitionstätigkeit (Saldo aus Nummer 6 und 13)</b>	<b>-364.355,84</b>	<b>-700.000,00</b>	<b>-189.479,84</b>	<b>510.520,16</b>	<b>-596.100,00</b>
15	Aktivierete Eigenleistung	0,00	0,00	0,00	0,00	0,00
<b>16</b>	<b>Gesamtkosten der Maßnahme (Summe aus Nummer 13 und 15)</b>	<b>-364.355,84</b>	<b>-700.000,00</b>	<b>-189.479,84</b>	<b>510.520,16</b>	<b>-596.100,00</b>

**Teilfinanzrechnung 2018****54.10****B. Nachweis einzelner Investitionsmaßnahmen**

**Produktbereich:** 54 Verkehrsflächen und -anlagen, ÖPNV  
**Produktgruppe:** 54.10 Gemeindestraßen

Ifd. Nr.	Investitionsmaßnahmen oberhalb der festgesetzten Wertgrenze	Ergebnis 2017	Fortgeschriebener Ansatz 2018	Ergebnis 2018	Vergleich fortgeschriebener Ansatz/ Ergebnis 2018	Ermächtigungsübertragung
		1	2	3	4	5

**Maßnahme: 1722700308**  
**Kreisverkehr K3223 / Ludwig-Lutz-Straße**  
 2. Rate  
 850.000 EUR = Gesamtkosten, davon  
 750.000 EUR = 2016  
 100.000 EUR = 2017

in EUR						
		1	2	3	4	5
01	Einzahlungen aus Investitionszuwendungen	0,00	0,00	0,00	0,00	0,00
02	Einzahlungen aus Inverstitinsbeiträge u. ä. Entgelte für Investitionstätigkeit	0,00	0,00	0,00	0,00	0,00
03	Einzahlungen aus der Veräußerung von Sachvermögen	0,00	0,00	0,00	0,00	0,00
04	Einzahlungen aus der Veräußerung von Finanzvermögen	0,00	0,00	0,00	0,00	0,00
05	Einzahlung für sonstige Investitionstätigkeit	0,00	0,00	0,00	0,00	0,00
<b>06</b>	<b>Summe der Einzahlungen aus Investitionstätigkeit (Summe aus Nummer 1 bis 5)</b>	<b>0,00</b>	<b>0,00</b>	<b>0,00</b>	<b>0,00</b>	<b>0,00</b>
07	Auszahlungen für den Erwerb von Grundstücken und Gebäuden	0,00	0,00	0,00	0,00	0,00
08	Auszahlungen für Baumaßnahmen	374.675,46	0,00	242.304,36	242.304,36	100.000,00
09	Auszahlungen für den Erwerb von beweglichem Sachvermögen	0,00	0,00	0,00	0,00	0,00
10	Auszahlungen für den Erwerb von Finanzvermögen	0,00	0,00	0,00	0,00	0,00
11	Auszahlungen für Investitionsförderungsmaßnahmen	0,00	0,00	0,00	0,00	0,00
12	Auszahlungen für für den Erwerb von immateriellen Vermögensgegenständen	0,00	0,00	0,00	0,00	0,00
<b>13</b>	<b>Summe der Auszahlungen aus Investitionstätigkeit (Summe aus Nummer 7 bis 12)</b>	<b>374.675,46</b>	<b>0,00</b>	<b>242.304,36</b>	<b>242.304,36</b>	<b>100.000,00</b>
<b>14</b>	<b>Saldo aus Investitionstätigkeit (Saldo aus Nummer 6 und 13)</b>	<b>-374.675,46</b>	<b>0,00</b>	<b>-242.304,36</b>	<b>-242.304,36</b>	<b>-100.000,00</b>
15	Aktivierete Eigenleistung	0,00	0,00	0,00	0,00	0,00
<b>16</b>	<b>Gesamtkosten der Maßnahme (Summe aus Nummer 13 und 15)</b>	<b>-374.675,46</b>	<b>0,00</b>	<b>-242.304,36</b>	<b>-242.304,36</b>	<b>-100.000,00</b>

**Maßnahme: 1722700401**  
**Im Hof, Schrezheim (DE)**

01	Einzahlungen aus Investitionszuwendungen	0,00	0,00	0,00	0,00	0,00
02	Einzahlungen aus Inverstitinsbeiträge u. ä. Entgelte für Investitionstätigkeit	0,00	0,00	0,00	0,00	0,00
03	Einzahlungen aus der Veräußerung von Sachvermögen	0,00	0,00	0,00	0,00	0,00
04	Einzahlungen aus der Veräußerung von Finanzvermögen	0,00	0,00	0,00	0,00	0,00
05	Einzahlung für sonstige Investitionstätigkeit	0,00	0,00	0,00	0,00	0,00
<b>06</b>	<b>Summe der Einzahlungen aus Investitionstätigkeit (Summe aus Nummer 1 bis 5)</b>	<b>0,00</b>	<b>0,00</b>	<b>0,00</b>	<b>0,00</b>	<b>0,00</b>
07	Auszahlungen für den Erwerb von Grundstücken und Gebäuden	0,00	0,00	0,00	0,00	0,00
08	Auszahlungen für Baumaßnahmen	19.000,00	0,00	4.660,35	4.660,35	0,00
09	Auszahlungen für den Erwerb von beweglichem Sachvermögen	0,00	0,00	0,00	0,00	0,00
10	Auszahlungen für den Erwerb von Finanzvermögen	0,00	0,00	0,00	0,00	0,00
11	Auszahlungen für Investitionsförderungsmaßnahmen	0,00	0,00	0,00	0,00	0,00
12	Auszahlungen für für den Erwerb von immateriellen Vermögensgegenständen	0,00	0,00	0,00	0,00	0,00
<b>13</b>	<b>Summe der Auszahlungen aus Investitionstätigkeit (Summe aus Nummer 7 bis 12)</b>	<b>19.000,00</b>	<b>0,00</b>	<b>4.660,35</b>	<b>4.660,35</b>	<b>0,00</b>
<b>14</b>	<b>Saldo aus Investitionstätigkeit (Saldo aus Nummer 6 und 13)</b>	<b>-19.000,00</b>	<b>0,00</b>	<b>-4.660,35</b>	<b>-4.660,35</b>	<b>0,00</b>
15	Aktivierete Eigenleistung	0,00	0,00	0,00	0,00	0,00
<b>16</b>	<b>Gesamtkosten der Maßnahme (Summe aus Nummer 13 und 15)</b>	<b>-19.000,00</b>	<b>0,00</b>	<b>-4.660,35</b>	<b>-4.660,35</b>	<b>0,00</b>

**Teilfinanzrechnung 2018****54.10****B. Nachweis einzelner Investitionsmaßnahmen**

**Produktbereich:** 54 Verkehrsflächen und -anlagen, ÖPNV  
**Produktgruppe:** 54.10 Gemeindestraßen

lfd. Nr.	Investitionsmaßnahmen oberhalb der festgesetzten Wertgrenze	Ergebnis 2017	Fortgeschriebener Ansatz 2018	Ergebnis 2018	Vergleich fortgeschriebener Ansatz/ Ergebnis 2018	Ermächtigungsübertragung
		1	2	3	4	5

**Maßnahme: 1722700402**  
**GV Rotenbach - Hinterlengenber**  
 4. Bauabschnitt (ursprünglich in 2020 geplant)

in EUR						
1	2	3	4	5		
01	Einzahlungen aus Investitionszuwendungen	0,00	0,00	0,00	0,00	0,00
02	Einzahlungen aus Inverstitinsbeiträge u. ä. Entgelte für Investitionstätigkeit	0,00	0,00	0,00	0,00	0,00
03	Einzahlungen aus der Veräußerung von Sachvermögen	0,00	0,00	0,00	0,00	0,00
04	Einzahlungen aus der Veräußerung von Finanzvermögen	0,00	0,00	0,00	0,00	0,00
05	Einzahlung für sonstige Investitionstätigkeit	0,00	0,00	0,00	0,00	0,00
<b>06</b>	<b>Summe der Einzahlungen aus Investitionstätigkeit (Summe aus Nummer 1 bis 5)</b>	<b>0,00</b>	<b>0,00</b>	<b>0,00</b>	<b>0,00</b>	<b>0,00</b>
07	Auszahlungen für den Erwerb von Grundstücken und Gebäuden	0,00	0,00	0,00	0,00	0,00
08	Auszahlungen für Baumaßnahmen	92.250,65	100.000,00	0,00	-100.000,00	100.000,00
09	Auszahlungen für den Erwerb von beweglichem Sachvermögen	0,00	0,00	0,00	0,00	0,00
10	Auszahlungen für den Erwerb von Finanzvermögen	0,00	0,00	0,00	0,00	0,00
11	Auszahlungen für Investitionsförderungsmaßnahmen	0,00	0,00	0,00	0,00	0,00
12	Auszahlungen für für den Erwerb von immateriellen Vermögensgegenständen	0,00	0,00	0,00	0,00	0,00
<b>13</b>	<b>Summe der Auszahlungen aus Investitionstätigkeit (Summe aus Nummer 7 bis 12)</b>	<b>92.250,65</b>	<b>100.000,00</b>	<b>0,00</b>	<b>-100.000,00</b>	<b>100.000,00</b>
<b>14</b>	<b>Saldo aus Investitionstätigkeit (Saldo aus Nummer 6 und 13)</b>	<b>-92.250,65</b>	<b>-100.000,00</b>	<b>0,00</b>	<b>100.000,00</b>	<b>-100.000,00</b>
15	Aktiviere Eigenleistung	0,00	0,00	0,00	0,00	0,00
<b>16</b>	<b>Gesamtkosten der Maßnahme (Summe aus Nummer 13 und 15)</b>	<b>-92.250,65</b>	<b>-100.000,00</b>	<b>0,00</b>	<b>100.000,00</b>	<b>-100.000,00</b>

**Maßnahme: 1822600301**  
**Ortsdurchfahrt Killingen - Anteil Landkreis**

01	Einzahlungen aus Investitionszuwendungen	0,00	220.000,00	0,00	-220.000,00	220.000,00
02	Einzahlungen aus Inverstitinsbeiträge u. ä. Entgelte für Investitionstätigkeit	0,00	0,00	0,00	0,00	0,00
03	Einzahlungen aus der Veräußerung von Sachvermögen	0,00	0,00	0,00	0,00	0,00
04	Einzahlungen aus der Veräußerung von Finanzvermögen	0,00	0,00	0,00	0,00	0,00
05	Einzahlung für sonstige Investitionstätigkeit	0,00	0,00	0,00	0,00	0,00
<b>06</b>	<b>Summe der Einzahlungen aus Investitionstätigkeit (Summe aus Nummer 1 bis 5)</b>	<b>0,00</b>	<b>220.000,00</b>	<b>0,00</b>	<b>-220.000,00</b>	<b>220.000,00</b>
07	Auszahlungen für den Erwerb von Grundstücken und Gebäuden	0,00	0,00	0,00	0,00	0,00
08	Auszahlungen für Baumaßnahmen	0,00	0,00	0,00	0,00	0,00
09	Auszahlungen für den Erwerb von beweglichem Sachvermögen	0,00	0,00	0,00	0,00	0,00
10	Auszahlungen für den Erwerb von Finanzvermögen	0,00	0,00	0,00	0,00	0,00
11	Auszahlungen für Investitionsförderungsmaßnahmen	0,00	0,00	0,00	0,00	0,00
12	Auszahlungen für für den Erwerb von immateriellen Vermögensgegenständen	0,00	0,00	0,00	0,00	0,00
<b>13</b>	<b>Summe der Auszahlungen aus Investitionstätigkeit (Summe aus Nummer 7 bis 12)</b>	<b>0,00</b>	<b>0,00</b>	<b>0,00</b>	<b>0,00</b>	<b>0,00</b>
<b>14</b>	<b>Saldo aus Investitionstätigkeit (Saldo aus Nummer 6 und 13)</b>	<b>0,00</b>	<b>220.000,00</b>	<b>0,00</b>	<b>-220.000,00</b>	<b>220.000,00</b>
15	Aktiviere Eigenleistung	0,00	0,00	0,00	0,00	0,00
<b>16</b>	<b>Gesamtkosten der Maßnahme (Summe aus Nummer 13 und 15)</b>	<b>0,00</b>	<b>0,00</b>	<b>0,00</b>	<b>0,00</b>	<b>0,00</b>

**Teilfinanzrechnung 2018****54.10****B. Nachweis einzelner Investitionsmaßnahmen**

**Produktbereich:** 54 Verkehrsflächen und -anlagen, ÖPNV  
**Produktgruppe:** 54.10 Gemeindestraßen

lfd. Nr.	Investitionsmaßnahmen oberhalb der festgesetzten Wertgrenze	Ergebnis 2017	Fortgeschriebener Ansatz 2018	Ergebnis 2018	Vergleich fortgeschriebener Ansatz/ Ergebnis 2018	Ermächtigungsübertragung
		in EUR				
		1	2	3	4	5

**Maßnahme: 1822700001**  
**Rechbergstraße**  
 1. BA mit Kanal - verschoben auf 2020

01	Einzahlungen aus Investitionszuwendungen	0,00	0,00	0,00	0,00	0,00
02	Einzahlungen aus Investitionsbeiträge u. ä. Entgelte für Investitionstätigkeit	0,00	0,00	0,00	0,00	0,00
03	Einzahlungen aus der Veräußerung von Sachvermögen	0,00	0,00	0,00	0,00	0,00
04	Einzahlungen aus der Veräußerung von Finanzvermögen	0,00	0,00	0,00	0,00	0,00
05	Einzahlung für sonstige Investitionstätigkeit	0,00	0,00	0,00	0,00	0,00
<b>06</b>	<b>Summe der Einzahlungen aus Investitionstätigkeit (Summe aus Nummer 1 bis 5)</b>	<b>0,00</b>	<b>0,00</b>	<b>0,00</b>	<b>0,00</b>	<b>0,00</b>
07	Auszahlungen für den Erwerb von Grundstücken und Gebäuden	0,00	0,00	0,00	0,00	0,00
08	Auszahlungen für Baumaßnahmen	0,00	75.000,00	0,00	-75.000,00	0,00
09	Auszahlungen für den Erwerb von beweglichem Sachvermögen	0,00	0,00	0,00	0,00	0,00
10	Auszahlungen für den Erwerb von Finanzvermögen	0,00	0,00	0,00	0,00	0,00
11	Auszahlungen für Investitionsförderungsmaßnahmen	0,00	0,00	0,00	0,00	0,00
12	Auszahlungen für für den Erwerb von immateriellen Vermögensgegenständen	0,00	0,00	0,00	0,00	0,00
<b>13</b>	<b>Summe der Auszahlungen aus Investitionstätigkeit (Summe aus Nummer 7 bis 12)</b>	<b>0,00</b>	<b>75.000,00</b>	<b>0,00</b>	<b>-75.000,00</b>	<b>0,00</b>
<b>14</b>	<b>Saldo aus Investitionstätigkeit (Saldo aus Nummer 6 und 13)</b>	<b>0,00</b>	<b>-75.000,00</b>	<b>0,00</b>	<b>75.000,00</b>	<b>0,00</b>
15	Aktivierete Eigenleistung	0,00	0,00	0,00	0,00	0,00
<b>16</b>	<b>Gesamtkosten der Maßnahme (Summe aus Nummer 13 und 15)</b>	<b>0,00</b>	<b>-75.000,00</b>	<b>0,00</b>	<b>75.000,00</b>	<b>0,00</b>

**Maßnahme: 1822700002**  
**Königsberger Straße**  
 Mit Kanal  
 Finanzplanung 2020 = 170.000 EUR

01	Einzahlungen aus Investitionszuwendungen	0,00	0,00	0,00	0,00	0,00
02	Einzahlungen aus Investitionsbeiträge u. ä. Entgelte für Investitionstätigkeit	0,00	0,00	0,00	0,00	0,00
03	Einzahlungen aus der Veräußerung von Sachvermögen	0,00	0,00	0,00	0,00	0,00
04	Einzahlungen aus der Veräußerung von Finanzvermögen	0,00	0,00	0,00	0,00	0,00
05	Einzahlung für sonstige Investitionstätigkeit	0,00	0,00	0,00	0,00	0,00
<b>06</b>	<b>Summe der Einzahlungen aus Investitionstätigkeit (Summe aus Nummer 1 bis 5)</b>	<b>0,00</b>	<b>0,00</b>	<b>0,00</b>	<b>0,00</b>	<b>0,00</b>
07	Auszahlungen für den Erwerb von Grundstücken und Gebäuden	0,00	0,00	0,00	0,00	0,00
08	Auszahlungen für Baumaßnahmen	0,00	150.000,00	0,00	-150.000,00	150.000,00
09	Auszahlungen für den Erwerb von beweglichem Sachvermögen	0,00	0,00	0,00	0,00	0,00
10	Auszahlungen für den Erwerb von Finanzvermögen	0,00	0,00	0,00	0,00	0,00
11	Auszahlungen für Investitionsförderungsmaßnahmen	0,00	0,00	0,00	0,00	0,00
12	Auszahlungen für für den Erwerb von immateriellen Vermögensgegenständen	0,00	0,00	0,00	0,00	0,00
<b>13</b>	<b>Summe der Auszahlungen aus Investitionstätigkeit (Summe aus Nummer 7 bis 12)</b>	<b>0,00</b>	<b>150.000,00</b>	<b>0,00</b>	<b>-150.000,00</b>	<b>150.000,00</b>
<b>14</b>	<b>Saldo aus Investitionstätigkeit (Saldo aus Nummer 6 und 13)</b>	<b>0,00</b>	<b>-150.000,00</b>	<b>0,00</b>	<b>150.000,00</b>	<b>-150.000,00</b>
15	Aktivierete Eigenleistung	0,00	0,00	0,00	0,00	0,00
<b>16</b>	<b>Gesamtkosten der Maßnahme (Summe aus Nummer 13 und 15)</b>	<b>0,00</b>	<b>-150.000,00</b>	<b>0,00</b>	<b>150.000,00</b>	<b>-150.000,00</b>

**Teilfinanzrechnung 2018****54.10****B. Nachweis einzelner Investitionsmaßnahmen**

**Produktbereich:** 54 Verkehrsflächen und -anlagen, ÖPNV  
**Produktgruppe:** 54.10 Gemeindestraßen

lfd. Nr.	Investitionsmaßnahmen oberhalb der festgesetzten Wertgrenze	Ergebnis 2017	Fortgeschriebener Ansatz 2018	Ergebnis 2018	Vergleich fortgeschriebener Ansatz/ Ergebnis 2018	Ermächtigungsübertragung
		in EUR				
		1	2	3	4	5

**Maßnahme: 1822700004**  
**Gehweg Abt-Kuno-Straße**  
 2. BA.

01	Einzahlungen aus Investitionszuwendungen	0,00	0,00	0,00	0,00	0,00
02	Einzahlungen aus Inverstitinsbeiträge u. ä. Entgelte für Investitionstätigkeit	0,00	0,00	0,00	0,00	0,00
03	Einzahlungen aus der Veräußerung von Sachvermögen	0,00	0,00	0,00	0,00	0,00
04	Einzahlungen aus der Veräußerung von Finanzvermögen	0,00	0,00	0,00	0,00	0,00
05	Einzahlung für sonstige Investitionstätigkeit	0,00	0,00	0,00	0,00	0,00
<b>06</b>	<b>Summe der Einzahlungen aus Investitionstätigkeit (Summe aus Nummer 1 bis 5)</b>	<b>0,00</b>	<b>0,00</b>	<b>0,00</b>	<b>0,00</b>	<b>0,00</b>
07	Auszahlungen für den Erwerb von Grundstücken und Gebäuden	0,00	0,00	0,00	0,00	0,00
08	Auszahlungen für Baumaßnahmen	0,00	50.000,00	38.000,00	-12.000,00	12.000,00
09	Auszahlungen für den Erwerb von beweglichem Sachvermögen	0,00	0,00	0,00	0,00	0,00
10	Auszahlungen für den Erwerb von Finanzvermögen	0,00	0,00	0,00	0,00	0,00
11	Auszahlungen für Investitionsförderungsmaßnahmen	0,00	0,00	0,00	0,00	0,00
12	Auszahlungen für für den Erwerb von immateriellen Vermögensgegenständen	0,00	0,00	0,00	0,00	0,00
<b>13</b>	<b>Summe der Auszahlungen aus Investitionstätigkeit (Summe aus Nummer 7 bis 12)</b>	<b>0,00</b>	<b>50.000,00</b>	<b>38.000,00</b>	<b>-12.000,00</b>	<b>12.000,00</b>
<b>14</b>	<b>Saldo aus Investitionstätigkeit (Saldo aus Nummer 6 und 13)</b>	<b>0,00</b>	<b>-50.000,00</b>	<b>-38.000,00</b>	<b>12.000,00</b>	<b>-12.000,00</b>
15	Aktiviere Eigenleistung	0,00	0,00	0,00	0,00	0,00
<b>16</b>	<b>Gesamtkosten der Maßnahme (Summe aus Nummer 13 und 15)</b>	<b>0,00</b>	<b>-50.000,00</b>	<b>-38.000,00</b>	<b>12.000,00</b>	<b>-12.000,00</b>

**Maßnahme: 1822700005**  
**Signalanlage AOK-Kreuzung - Dalkinger Straße**

01	Einzahlungen aus Investitionszuwendungen	0,00	0,00	0,00	0,00	0,00
02	Einzahlungen aus Inverstitinsbeiträge u. ä. Entgelte für Investitionstätigkeit	0,00	0,00	0,00	0,00	0,00
03	Einzahlungen aus der Veräußerung von Sachvermögen	0,00	0,00	0,00	0,00	0,00
04	Einzahlungen aus der Veräußerung von Finanzvermögen	0,00	0,00	0,00	0,00	0,00
05	Einzahlung für sonstige Investitionstätigkeit	0,00	0,00	0,00	0,00	0,00
<b>06</b>	<b>Summe der Einzahlungen aus Investitionstätigkeit (Summe aus Nummer 1 bis 5)</b>	<b>0,00</b>	<b>0,00</b>	<b>0,00</b>	<b>0,00</b>	<b>0,00</b>
07	Auszahlungen für den Erwerb von Grundstücken und Gebäuden	0,00	0,00	0,00	0,00	0,00
08	Auszahlungen für Baumaßnahmen	0,00	25.000,00	4.000,00	-21.000,00	0,00
09	Auszahlungen für den Erwerb von beweglichem Sachvermögen	0,00	0,00	0,00	0,00	0,00
10	Auszahlungen für den Erwerb von Finanzvermögen	0,00	0,00	0,00	0,00	0,00
11	Auszahlungen für Investitionsförderungsmaßnahmen	0,00	0,00	0,00	0,00	0,00
12	Auszahlungen für für den Erwerb von immateriellen Vermögensgegenständen	0,00	0,00	0,00	0,00	0,00
<b>13</b>	<b>Summe der Auszahlungen aus Investitionstätigkeit (Summe aus Nummer 7 bis 12)</b>	<b>0,00</b>	<b>25.000,00</b>	<b>4.000,00</b>	<b>-21.000,00</b>	<b>0,00</b>
<b>14</b>	<b>Saldo aus Investitionstätigkeit (Saldo aus Nummer 6 und 13)</b>	<b>0,00</b>	<b>-25.000,00</b>	<b>-4.000,00</b>	<b>21.000,00</b>	<b>0,00</b>
15	Aktiviere Eigenleistung	0,00	0,00	0,00	0,00	0,00
<b>16</b>	<b>Gesamtkosten der Maßnahme (Summe aus Nummer 13 und 15)</b>	<b>0,00</b>	<b>-25.000,00</b>	<b>-4.000,00</b>	<b>21.000,00</b>	<b>0,00</b>

**Teilfinanzrechnung 2018****54.10****B. Nachweis einzelner Investitionsmaßnahmen**

**Produktbereich:** 54 Verkehrsflächen und -anlagen, ÖPNV  
**Produktgruppe:** 54.10 Gemeindestraßen

lfd. Nr.	Investitionsmaßnahmen oberhalb der festgesetzten Wertgrenze	Ergebnis 2017	Fortgeschriebener Ansatz 2018	Ergebnis 2018	Vergleich fortgeschriebener Ansatz/ Ergebnis 2018	Ermächtigungsübertragung
		1	2	3	4	5

**Maßnahme: 1822700006**  
**Schießwase**  
 Verkehrssicherung.

in EUR						
1	2	3	4	5		
01	Einzahlungen aus Investitionszuwendungen	0,00	0,00	0,00	0,00	0,00
02	Einzahlungen aus Inverstitsbeiträge u. ä. Entgelte für Investitionstätigkeit	0,00	0,00	0,00	0,00	0,00
03	Einzahlungen aus der Veräußerung von Sachvermögen	0,00	0,00	0,00	0,00	0,00
04	Einzahlungen aus der Veräußerung von Finanzvermögen	0,00	0,00	0,00	0,00	0,00
05	Einzahlung für sonstige Investitionstätigkeit	0,00	0,00	0,00	0,00	0,00
<b>06</b>	<b>Summe der Einzahlungen aus Investitionstätigkeit (Summe aus Nummer 1 bis 5)</b>	<b>0,00</b>	<b>0,00</b>	<b>0,00</b>	<b>0,00</b>	<b>0,00</b>
07	Auszahlungen für den Erwerb von Grundstücken und Gebäuden	0,00	0,00	0,00	0,00	0,00
08	Auszahlungen für Baumaßnahmen	0,00	50.000,00	0,00	-50.000,00	50.000,00
09	Auszahlungen für den Erwerb von beweglichem Sachvermögen	0,00	0,00	0,00	0,00	0,00
10	Auszahlungen für den Erwerb von Finanzvermögen	0,00	0,00	0,00	0,00	0,00
11	Auszahlungen für Investitionsförderungsmaßnahmen	0,00	0,00	0,00	0,00	0,00
12	Auszahlungen für für den Erwerb von immateriellen Vermögensgegenständen	0,00	0,00	0,00	0,00	0,00
<b>13</b>	<b>Summe der Auszahlungen aus Investitionstätigkeit (Summe aus Nummer 7 bis 12)</b>	<b>0,00</b>	<b>50.000,00</b>	<b>0,00</b>	<b>-50.000,00</b>	<b>50.000,00</b>
<b>14</b>	<b>Saldo aus Investitionstätigkeit (Saldo aus Nummer 6 und 13)</b>	<b>0,00</b>	<b>-50.000,00</b>	<b>0,00</b>	<b>50.000,00</b>	<b>-50.000,00</b>
15	Aktiviere Eigenleistung	0,00	0,00	0,00	0,00	0,00
<b>16</b>	<b>Gesamtkosten der Maßnahme (Summe aus Nummer 13 und 15)</b>	<b>0,00</b>	<b>-50.000,00</b>	<b>0,00</b>	<b>50.000,00</b>	<b>-50.000,00</b>

**Maßnahme: 1822700101**  
**Hofstetten, Campingplatz - Pfahlheim**

01	Einzahlungen aus Investitionszuwendungen	0,00	0,00	0,00	0,00	0,00
02	Einzahlungen aus Inverstitsbeiträge u. ä. Entgelte für Investitionstätigkeit	0,00	0,00	0,00	0,00	0,00
03	Einzahlungen aus der Veräußerung von Sachvermögen	0,00	0,00	0,00	0,00	0,00
04	Einzahlungen aus der Veräußerung von Finanzvermögen	0,00	0,00	0,00	0,00	0,00
05	Einzahlung für sonstige Investitionstätigkeit	0,00	0,00	0,00	0,00	0,00
<b>06</b>	<b>Summe der Einzahlungen aus Investitionstätigkeit (Summe aus Nummer 1 bis 5)</b>	<b>0,00</b>	<b>0,00</b>	<b>0,00</b>	<b>0,00</b>	<b>0,00</b>
07	Auszahlungen für den Erwerb von Grundstücken und Gebäuden	0,00	0,00	0,00	0,00	0,00
08	Auszahlungen für Baumaßnahmen	0,00	100.000,00	99.885,78	-114,22	0,00
09	Auszahlungen für den Erwerb von beweglichem Sachvermögen	0,00	0,00	0,00	0,00	0,00
10	Auszahlungen für den Erwerb von Finanzvermögen	0,00	0,00	0,00	0,00	0,00
11	Auszahlungen für Investitionsförderungsmaßnahmen	0,00	0,00	0,00	0,00	0,00
12	Auszahlungen für für den Erwerb von immateriellen Vermögensgegenständen	0,00	0,00	0,00	0,00	0,00
<b>13</b>	<b>Summe der Auszahlungen aus Investitionstätigkeit (Summe aus Nummer 7 bis 12)</b>	<b>0,00</b>	<b>100.000,00</b>	<b>99.885,78</b>	<b>-114,22</b>	<b>0,00</b>
<b>14</b>	<b>Saldo aus Investitionstätigkeit (Saldo aus Nummer 6 und 13)</b>	<b>0,00</b>	<b>-100.000,00</b>	<b>-99.885,78</b>	<b>114,22</b>	<b>0,00</b>
15	Aktiviere Eigenleistung	0,00	0,00	0,00	0,00	0,00
<b>16</b>	<b>Gesamtkosten der Maßnahme (Summe aus Nummer 13 und 15)</b>	<b>0,00</b>	<b>-100.000,00</b>	<b>-99.885,78</b>	<b>114,22</b>	<b>0,00</b>

**Teilfinanzrechnung 2018****54.10****B. Nachweis einzelner Investitionsmaßnahmen**

**Produktbereich:** 54 Verkehrsflächen und -anlagen, ÖPNV  
**Produktgruppe:** 54.10 Gemeindestraßen

lfd. Nr.	Investitionsmaßnahmen oberhalb der festgesetzten Wertgrenze	Ergebnis 2017	Fortgeschriebener Ansatz 2018	Ergebnis 2018	Vergleich fortgeschriebener Ansatz/ Ergebnis 2018	Ermächtigungsübertragung
		in EUR				
		1	2	3	4	5

**Maßnahme: 1822700103**  
**Feldwege Pfahlheim**  
 Beschotterung aus Windpark Nonnenholz.

01	Einzahlungen aus Investitionszuwendungen	0,00	0,00	0,00	0,00	0,00
02	Einzahlungen aus Investitionsbeiträge u. ä. Entgelte für Investitionstätigkeit	0,00	0,00	0,00	0,00	0,00
03	Einzahlungen aus der Veräußerung von Sachvermögen	0,00	0,00	0,00	0,00	0,00
04	Einzahlungen aus der Veräußerung von Finanzvermögen	0,00	0,00	0,00	0,00	0,00
05	Einzahlung für sonstige Investitionstätigkeit	0,00	0,00	0,00	0,00	0,00
<b>06</b>	<b>Summe der Einzahlungen aus Investitionstätigkeit (Summe aus Nummer 1 bis 5)</b>	<b>0,00</b>	<b>0,00</b>	<b>0,00</b>	<b>0,00</b>	<b>0,00</b>
07	Auszahlungen für den Erwerb von Grundstücken und Gebäuden	0,00	0,00	0,00	0,00	0,00
08	Auszahlungen für Baumaßnahmen	0,00	125.000,00	108.744,93	-16.255,07	16.200,00
09	Auszahlungen für den Erwerb von beweglichem Sachvermögen	0,00	0,00	0,00	0,00	0,00
10	Auszahlungen für den Erwerb von Finanzvermögen	0,00	0,00	0,00	0,00	0,00
11	Auszahlungen für Investitionsförderungsmaßnahmen	0,00	0,00	0,00	0,00	0,00
12	Auszahlungen für für den Erwerb von immateriellen Vermögensgegenständen	0,00	0,00	0,00	0,00	0,00
<b>13</b>	<b>Summe der Auszahlungen aus Investitionstätigkeit (Summe aus Nummer 7 bis 12)</b>	<b>0,00</b>	<b>125.000,00</b>	<b>108.744,93</b>	<b>-16.255,07</b>	<b>16.200,00</b>
<b>14</b>	<b>Saldo aus Investitionstätigkeit (Saldo aus Nummer 6 und 13)</b>	<b>0,00</b>	<b>-125.000,00</b>	<b>-108.744,93</b>	<b>16.255,07</b>	<b>-16.200,00</b>
15	Aktivierete Eigenleistung	0,00	0,00	0,00	0,00	0,00
<b>16</b>	<b>Gesamtkosten der Maßnahme (Summe aus Nummer 13 und 15)</b>	<b>0,00</b>	<b>-125.000,00</b>	<b>-108.744,93</b>	<b>16.255,07</b>	<b>-16.200,00</b>

**Maßnahme: 1822700104**  
**Gehweg Hasenbergstraße, Sportplatz - Pfahlheim**  
 Ansatz 2018 verfällt - Finanzplanung  
 2020 = 75.000 EUR

01	Einzahlungen aus Investitionszuwendungen	0,00	0,00	0,00	0,00	0,00
02	Einzahlungen aus Investitionsbeiträge u. ä. Entgelte für Investitionstätigkeit	0,00	0,00	0,00	0,00	0,00
03	Einzahlungen aus der Veräußerung von Sachvermögen	0,00	0,00	0,00	0,00	0,00
04	Einzahlungen aus der Veräußerung von Finanzvermögen	0,00	0,00	0,00	0,00	0,00
05	Einzahlung für sonstige Investitionstätigkeit	0,00	0,00	0,00	0,00	0,00
<b>06</b>	<b>Summe der Einzahlungen aus Investitionstätigkeit (Summe aus Nummer 1 bis 5)</b>	<b>0,00</b>	<b>0,00</b>	<b>0,00</b>	<b>0,00</b>	<b>0,00</b>
07	Auszahlungen für den Erwerb von Grundstücken und Gebäuden	0,00	0,00	0,00	0,00	0,00
08	Auszahlungen für Baumaßnahmen	0,00	50.000,00	0,00	-50.000,00	0,00
09	Auszahlungen für den Erwerb von beweglichem Sachvermögen	0,00	0,00	0,00	0,00	0,00
10	Auszahlungen für den Erwerb von Finanzvermögen	0,00	0,00	0,00	0,00	0,00
11	Auszahlungen für Investitionsförderungsmaßnahmen	0,00	0,00	0,00	0,00	0,00
12	Auszahlungen für für den Erwerb von immateriellen Vermögensgegenständen	0,00	0,00	0,00	0,00	0,00
<b>13</b>	<b>Summe der Auszahlungen aus Investitionstätigkeit (Summe aus Nummer 7 bis 12)</b>	<b>0,00</b>	<b>50.000,00</b>	<b>0,00</b>	<b>-50.000,00</b>	<b>0,00</b>
<b>14</b>	<b>Saldo aus Investitionstätigkeit (Saldo aus Nummer 6 und 13)</b>	<b>0,00</b>	<b>-50.000,00</b>	<b>0,00</b>	<b>50.000,00</b>	<b>0,00</b>
15	Aktivierete Eigenleistung	0,00	0,00	0,00	0,00	0,00
<b>16</b>	<b>Gesamtkosten der Maßnahme (Summe aus Nummer 13 und 15)</b>	<b>0,00</b>	<b>-50.000,00</b>	<b>0,00</b>	<b>50.000,00</b>	<b>0,00</b>



**Teilfinanzrechnung 2018****54.10****B. Nachweis einzelner Investitionsmaßnahmen**

**Produktbereich:** 54 Verkehrsflächen und -anlagen, ÖPNV  
**Produktgruppe:** 54.10 Gemeindestraßen

lfd. Nr.	Investitionsmaßnahmen oberhalb der festgesetzten Wertgrenze	Ergebnis 2017	Fortgeschriebener Ansatz 2018	Ergebnis 2018	Vergleich fortgeschriebener Ansatz/ Ergebnis 2018	Ermächtigungsübertragung
		1	2	3	4	5

**Maßnahme: 1822700201****Radwege Stadtgebiet Ellwangen**

Vor der Sitzung am 01.02.2018 vorgesehen für Kocher-Jagst-Radweg zwischen Kläranlage Schönau bis Bahnübergang Schönauer Straße. In der Sitzung Beschluss, dass Mittel für Lückenschlüsse des Ellwanger Radwegenetzes und bspw. die Fahrbahnmarkierungen in der Haller Straße verwendet werden.

01	Einzahlungen aus Investitionszuwendungen	0,00	0,00	0,00	0,00	0,00
02	Einzahlungen aus Inverstitinsbeiträge u. ä. Entgelte für Investitionstätigkeit	0,00	0,00	0,00	0,00	0,00
03	Einzahlungen aus der Veräußerung von Sachvermögen	0,00	0,00	0,00	0,00	0,00
04	Einzahlungen aus der Veräußerung von Finanzvermögen	0,00	0,00	0,00	0,00	0,00
05	Einzahlung für sonstige Investitionstätigkeit	0,00	0,00	0,00	0,00	0,00
<b>06</b>	<b>Summe der Einzahlungen aus Investitionstätigkeit (Summe aus Nummer 1 bis 5)</b>	<b>0,00</b>	<b>0,00</b>	<b>0,00</b>	<b>0,00</b>	<b>0,00</b>
07	Auszahlungen für den Erwerb von Grundstücken und Gebäuden	0,00	0,00	0,00	0,00	0,00
08	Auszahlungen für Baumaßnahmen	0,00	75.000,00	0,00	-75.000,00	45.000,00
09	Auszahlungen für den Erwerb von beweglichem Sachvermögen	0,00	0,00	0,00	0,00	0,00
10	Auszahlungen für den Erwerb von Finanzvermögen	0,00	0,00	0,00	0,00	0,00
11	Auszahlungen für Investitionsförderungsmaßnahmen	0,00	0,00	0,00	0,00	0,00
12	Auszahlungen für für den Erwerb von immateriellen Vermögensgegenständen	0,00	0,00	0,00	0,00	0,00
<b>13</b>	<b>Summe der Auszahlungen aus Investitionstätigkeit (Summe aus Nummer 7 bis 12)</b>	<b>0,00</b>	<b>75.000,00</b>	<b>0,00</b>	<b>-75.000,00</b>	<b>45.000,00</b>
<b>14</b>	<b>Saldo aus Investitionstätigkeit (Saldo aus Nummer 6 und 13)</b>	<b>0,00</b>	<b>-75.000,00</b>	<b>0,00</b>	<b>75.000,00</b>	<b>-45.000,00</b>
15	Aktivierter Eigenleistung	0,00	0,00	0,00	0,00	0,00
<b>16</b>	<b>Gesamtkosten der Maßnahme (Summe aus Nummer 13 und 15)</b>	<b>0,00</b>	<b>-75.000,00</b>	<b>0,00</b>	<b>75.000,00</b>	<b>-45.000,00</b>

**Maßnahme: 1822700202****Hornberg- und Brauenbergstraße - Eigenzell, Rindelbach  
Mit Kanal.**

01	Einzahlungen aus Investitionszuwendungen	0,00	0,00	0,00	0,00	0,00
02	Einzahlungen aus Inverstitinsbeiträge u. ä. Entgelte für Investitionstätigkeit	0,00	0,00	0,00	0,00	0,00
03	Einzahlungen aus der Veräußerung von Sachvermögen	0,00	0,00	0,00	0,00	0,00
04	Einzahlungen aus der Veräußerung von Finanzvermögen	0,00	0,00	0,00	0,00	0,00
05	Einzahlung für sonstige Investitionstätigkeit	0,00	0,00	0,00	0,00	0,00
<b>06</b>	<b>Summe der Einzahlungen aus Investitionstätigkeit (Summe aus Nummer 1 bis 5)</b>	<b>0,00</b>	<b>0,00</b>	<b>0,00</b>	<b>0,00</b>	<b>0,00</b>
07	Auszahlungen für den Erwerb von Grundstücken und Gebäuden	0,00	0,00	0,00	0,00	0,00
08	Auszahlungen für Baumaßnahmen	0,00	100.000,00	0,00	-100.000,00	100.000,00
09	Auszahlungen für den Erwerb von beweglichem Sachvermögen	0,00	0,00	0,00	0,00	0,00
10	Auszahlungen für den Erwerb von Finanzvermögen	0,00	0,00	0,00	0,00	0,00
11	Auszahlungen für Investitionsförderungsmaßnahmen	0,00	0,00	0,00	0,00	0,00
12	Auszahlungen für für den Erwerb von immateriellen Vermögensgegenständen	0,00	0,00	0,00	0,00	0,00
<b>13</b>	<b>Summe der Auszahlungen aus Investitionstätigkeit (Summe aus Nummer 7 bis 12)</b>	<b>0,00</b>	<b>100.000,00</b>	<b>0,00</b>	<b>-100.000,00</b>	<b>100.000,00</b>
<b>14</b>	<b>Saldo aus Investitionstätigkeit (Saldo aus Nummer 6 und 13)</b>	<b>0,00</b>	<b>-100.000,00</b>	<b>0,00</b>	<b>100.000,00</b>	<b>-100.000,00</b>
15	Aktivierter Eigenleistung	0,00	0,00	0,00	0,00	0,00
<b>16</b>	<b>Gesamtkosten der Maßnahme (Summe aus Nummer 13 und 15)</b>	<b>0,00</b>	<b>-100.000,00</b>	<b>0,00</b>	<b>100.000,00</b>	<b>-100.000,00</b>

**Teilfinanzrechnung 2018****54.10****B. Nachweis einzelner Investitionsmaßnahmen**

**Produktbereich:** 54 Verkehrsflächen und -anlagen, ÖPNV  
**Produktgruppe:** 54.10 Gemeindestraßen

lfd. Nr.	Investitionsmaßnahmen oberhalb der festgesetzten Wertgrenze	Ergebnis 2017	Fortgeschriebener Ansatz 2018	Ergebnis 2018	Vergleich fortgeschriebener Ansatz/ Ergebnis 2018	Ermächtigungsübertragung
		1	2	3	4	5

**Maßnahme: 1822700203**  
**Linksabbiegespur B 290 - Wannefeld**

in EUR						
		1	2	3	4	5
01	Einzahlungen aus Investitionszuwendungen	0,00	0,00	0,00	0,00	0,00
02	Einzahlungen aus Inverstitinsbeiträge u. ä. Entgelte für Investitionstätigkeit	0,00	0,00	0,00	0,00	0,00
03	Einzahlungen aus der Veräußerung von Sachvermögen	0,00	0,00	0,00	0,00	0,00
04	Einzahlungen aus der Veräußerung von Finanzvermögen	0,00	0,00	0,00	0,00	0,00
05	Einzahlung für sonstige Investitionstätigkeit	0,00	0,00	0,00	0,00	0,00
<b>06</b>	<b>Summe der Einzahlungen aus Investitionstätigkeit (Summe aus Nummer 1 bis 5)</b>	<b>0,00</b>	<b>0,00</b>	<b>0,00</b>	<b>0,00</b>	<b>0,00</b>
07	Auszahlungen für den Erwerb von Grundstücken und Gebäuden	0,00	0,00	0,00	0,00	0,00
08	Auszahlungen für Baumaßnahmen	0,00	250.000,00	0,00	-250.000,00	250.000,00
09	Auszahlungen für den Erwerb von beweglichem Sachvermögen	0,00	0,00	0,00	0,00	0,00
10	Auszahlungen für den Erwerb von Finanzvermögen	0,00	0,00	0,00	0,00	0,00
11	Auszahlungen für Investitionsförderungsmaßnahmen	0,00	0,00	0,00	0,00	0,00
12	Auszahlungen für für den Erwerb von immateriellen Vermögensgegenständen	0,00	0,00	0,00	0,00	0,00
<b>13</b>	<b>Summe der Auszahlungen aus Investitionstätigkeit (Summe aus Nummer 7 bis 12)</b>	<b>0,00</b>	<b>250.000,00</b>	<b>0,00</b>	<b>-250.000,00</b>	<b>250.000,00</b>
<b>14</b>	<b>Saldo aus Investitionstätigkeit (Saldo aus Nummer 6 und 13)</b>	<b>0,00</b>	<b>-250.000,00</b>	<b>0,00</b>	<b>250.000,00</b>	<b>-250.000,00</b>
15	Aktivierete Eigenleistung	0,00	0,00	0,00	0,00	0,00
<b>16</b>	<b>Gesamtkosten der Maßnahme (Summe aus Nummer 13 und 15)</b>	<b>0,00</b>	<b>-250.000,00</b>	<b>0,00</b>	<b>250.000,00</b>	<b>-250.000,00</b>

**Maßnahme: 1822700204**  
**Ruhehain - Erschließung**

01	Einzahlungen aus Investitionszuwendungen	0,00	0,00	0,00	0,00	0,00
02	Einzahlungen aus Inverstitinsbeiträge u. ä. Entgelte für Investitionstätigkeit	0,00	0,00	0,00	0,00	0,00
03	Einzahlungen aus der Veräußerung von Sachvermögen	0,00	0,00	0,00	0,00	0,00
04	Einzahlungen aus der Veräußerung von Finanzvermögen	0,00	0,00	0,00	0,00	0,00
05	Einzahlung für sonstige Investitionstätigkeit	0,00	0,00	0,00	0,00	0,00
<b>06</b>	<b>Summe der Einzahlungen aus Investitionstätigkeit (Summe aus Nummer 1 bis 5)</b>	<b>0,00</b>	<b>0,00</b>	<b>0,00</b>	<b>0,00</b>	<b>0,00</b>
07	Auszahlungen für den Erwerb von Grundstücken und Gebäuden	0,00	0,00	0,00	0,00	0,00
08	Auszahlungen für Baumaßnahmen	0,00	15.000,00	0,00	-15.000,00	15.000,00
09	Auszahlungen für den Erwerb von beweglichem Sachvermögen	0,00	0,00	0,00	0,00	0,00
10	Auszahlungen für den Erwerb von Finanzvermögen	0,00	0,00	0,00	0,00	0,00
11	Auszahlungen für Investitionsförderungsmaßnahmen	0,00	0,00	0,00	0,00	0,00
12	Auszahlungen für für den Erwerb von immateriellen Vermögensgegenständen	0,00	0,00	0,00	0,00	0,00
<b>13</b>	<b>Summe der Auszahlungen aus Investitionstätigkeit (Summe aus Nummer 7 bis 12)</b>	<b>0,00</b>	<b>15.000,00</b>	<b>0,00</b>	<b>-15.000,00</b>	<b>15.000,00</b>
<b>14</b>	<b>Saldo aus Investitionstätigkeit (Saldo aus Nummer 6 und 13)</b>	<b>0,00</b>	<b>-15.000,00</b>	<b>0,00</b>	<b>15.000,00</b>	<b>-15.000,00</b>
15	Aktivierete Eigenleistung	0,00	0,00	0,00	0,00	0,00
<b>16</b>	<b>Gesamtkosten der Maßnahme (Summe aus Nummer 13 und 15)</b>	<b>0,00</b>	<b>-15.000,00</b>	<b>0,00</b>	<b>15.000,00</b>	<b>-15.000,00</b>

**Teilfinanzrechnung 2018****54.10****B. Nachweis einzelner Investitionsmaßnahmen**

**Produktbereich:** 54 Verkehrsflächen und -anlagen, ÖPNV  
**Produktgruppe:** 54.10 Gemeindestraßen

lfd. Nr.	Investitionsmaßnahmen oberhalb der festgesetzten Wertgrenze	Ergebnis 2017	Fortgeschriebener Ansatz 2018	Ergebnis 2018	Vergleich fortgeschriebener Ansatz/ Ergebnis 2018	Ermächtigungsübertragung
		in EUR				
		1	2	3	4	5

**Maßnahme: 1822700301**  
**Sechtabrücke Röhlingen - Sanierung**  
 Bei Firma Kurz.

01	Einzahlungen aus Investitionszuwendungen	0,00	0,00	0,00	0,00	0,00
02	Einzahlungen aus Investitionsbeiträge u. ä. Entgelte für Investitionstätigkeit	0,00	0,00	0,00	0,00	0,00
03	Einzahlungen aus der Veräußerung von Sachvermögen	0,00	0,00	0,00	0,00	0,00
04	Einzahlungen aus der Veräußerung von Finanzvermögen	0,00	0,00	0,00	0,00	0,00
05	Einzahlung für sonstige Investitionstätigkeit	0,00	0,00	0,00	0,00	0,00
<b>06</b>	<b>Summe der Einzahlungen aus Investitionstätigkeit (Summe aus Nummer 1 bis 5)</b>	<b>0,00</b>	<b>0,00</b>	<b>0,00</b>	<b>0,00</b>	<b>0,00</b>
07	Auszahlungen für den Erwerb von Grundstücken und Gebäuden	0,00	0,00	0,00	0,00	0,00
08	Auszahlungen für Baumaßnahmen	0,00	150.000,00	0,00	-150.000,00	144.700,00
09	Auszahlungen für den Erwerb von beweglichem Sachvermögen	0,00	0,00	0,00	0,00	0,00
10	Auszahlungen für den Erwerb von Finanzvermögen	0,00	0,00	0,00	0,00	0,00
11	Auszahlungen für Investitionsförderungsmaßnahmen	0,00	0,00	0,00	0,00	0,00
12	Auszahlungen für für den Erwerb von immateriellen Vermögensgegenständen	0,00	0,00	0,00	0,00	0,00
<b>13</b>	<b>Summe der Auszahlungen aus Investitionstätigkeit (Summe aus Nummer 7 bis 12)</b>	<b>0,00</b>	<b>150.000,00</b>	<b>0,00</b>	<b>-150.000,00</b>	<b>144.700,00</b>
<b>14</b>	<b>Saldo aus Investitionstätigkeit (Saldo aus Nummer 6 und 13)</b>	<b>0,00</b>	<b>-150.000,00</b>	<b>0,00</b>	<b>150.000,00</b>	<b>-144.700,00</b>
15	Aktivierete Eigenleistung	0,00	0,00	0,00	0,00	0,00
<b>16</b>	<b>Gesamtkosten der Maßnahme (Summe aus Nummer 13 und 15)</b>	<b>0,00</b>	<b>-150.000,00</b>	<b>0,00</b>	<b>150.000,00</b>	<b>-144.700,00</b>

**Maßnahme: 1822700302**  
**Ortsdurchfahrt Killingen - Röhlingen**  
 Mit Gehwegverlängerung.

01	Einzahlungen aus Investitionszuwendungen	0,00	0,00	0,00	0,00	0,00
02	Einzahlungen aus Investitionsbeiträge u. ä. Entgelte für Investitionstätigkeit	0,00	0,00	0,00	0,00	0,00
03	Einzahlungen aus der Veräußerung von Sachvermögen	0,00	0,00	0,00	0,00	0,00
04	Einzahlungen aus der Veräußerung von Finanzvermögen	0,00	0,00	0,00	0,00	0,00
05	Einzahlung für sonstige Investitionstätigkeit	0,00	0,00	0,00	0,00	0,00
<b>06</b>	<b>Summe der Einzahlungen aus Investitionstätigkeit (Summe aus Nummer 1 bis 5)</b>	<b>0,00</b>	<b>0,00</b>	<b>0,00</b>	<b>0,00</b>	<b>0,00</b>
07	Auszahlungen für den Erwerb von Grundstücken und Gebäuden	0,00	0,00	0,00	0,00	0,00
08	Auszahlungen für Baumaßnahmen	0,00	250.000,00	0,00	-250.000,00	97.700,00
09	Auszahlungen für den Erwerb von beweglichem Sachvermögen	0,00	0,00	0,00	0,00	0,00
10	Auszahlungen für den Erwerb von Finanzvermögen	0,00	0,00	0,00	0,00	0,00
11	Auszahlungen für Investitionsförderungsmaßnahmen	0,00	0,00	0,00	0,00	0,00
12	Auszahlungen für für den Erwerb von immateriellen Vermögensgegenständen	0,00	0,00	0,00	0,00	0,00
<b>13</b>	<b>Summe der Auszahlungen aus Investitionstätigkeit (Summe aus Nummer 7 bis 12)</b>	<b>0,00</b>	<b>250.000,00</b>	<b>0,00</b>	<b>-250.000,00</b>	<b>97.700,00</b>
<b>14</b>	<b>Saldo aus Investitionstätigkeit (Saldo aus Nummer 6 und 13)</b>	<b>0,00</b>	<b>-250.000,00</b>	<b>0,00</b>	<b>250.000,00</b>	<b>-97.700,00</b>
15	Aktivierete Eigenleistung	0,00	0,00	0,00	0,00	0,00
<b>16</b>	<b>Gesamtkosten der Maßnahme (Summe aus Nummer 13 und 15)</b>	<b>0,00</b>	<b>-250.000,00</b>	<b>0,00</b>	<b>250.000,00</b>	<b>-97.700,00</b>

**Teilfinanzrechnung 2018****54.10****B. Nachweis einzelner Investitionsmaßnahmen**

**Produktbereich:** 54 Verkehrsflächen und -anlagen, ÖPNV  
**Produktgruppe:** 54.10 Gemeindestraßen

lfd. Nr.	Investitionsmaßnahmen oberhalb der festgesetzten Wertgrenze	Ergebnis 2017	Fortgeschriebener Ansatz 2018	Ergebnis 2018	Vergleich fortgeschriebener Ansatz/ Ergebnis 2018	Ermächtigungsübertragung
		in EUR				
		1	2	3	4	5

**Maßnahme: 1822700303**  
**Maierstraße - Neunheim, Röhlingen**  
 Mit Kanal.

01	Einzahlungen aus Investitionszuwendungen	0,00	0,00	0,00	0,00	0,00
02	Einzahlungen aus Inverstitinsbeiträge u. ä. Entgelte für Investitionstätigkeit	0,00	0,00	0,00	0,00	0,00
03	Einzahlungen aus der Veräußerung von Sachvermögen	0,00	0,00	0,00	0,00	0,00
04	Einzahlungen aus der Veräußerung von Finanzvermögen	0,00	0,00	0,00	0,00	0,00
05	Einzahlung für sonstige Investitionstätigkeit	0,00	0,00	0,00	0,00	0,00
<b>06</b>	<b>Summe der Einzahlungen aus Investitionstätigkeit (Summe aus Nummer 1 bis 5)</b>	<b>0,00</b>	<b>0,00</b>	<b>0,00</b>	<b>0,00</b>	<b>0,00</b>
07	Auszahlungen für den Erwerb von Grundstücken und Gebäuden	0,00	0,00	0,00	0,00	0,00
08	Auszahlungen für Baumaßnahmen	0,00	100.000,00	54.753,50	-45.246,50	43.300,00
09	Auszahlungen für den Erwerb von beweglichem Sachvermögen	0,00	0,00	0,00	0,00	0,00
10	Auszahlungen für den Erwerb von Finanzvermögen	0,00	0,00	0,00	0,00	0,00
11	Auszahlungen für Investitionsförderungsmaßnahmen	0,00	0,00	0,00	0,00	0,00
12	Auszahlungen für für den Erwerb von immateriellen Vermögensgegenständen	0,00	0,00	0,00	0,00	0,00
<b>13</b>	<b>Summe der Auszahlungen aus Investitionstätigkeit (Summe aus Nummer 7 bis 12)</b>	<b>0,00</b>	<b>100.000,00</b>	<b>54.753,50</b>	<b>-45.246,50</b>	<b>43.300,00</b>
<b>14</b>	<b>Saldo aus Investitionstätigkeit (Saldo aus Nummer 6 und 13)</b>	<b>0,00</b>	<b>-100.000,00</b>	<b>-54.753,50</b>	<b>45.246,50</b>	<b>-43.300,00</b>
15	Aktiviere Eigenleistung	0,00	0,00	0,00	0,00	0,00
<b>16</b>	<b>Gesamtkosten der Maßnahme (Summe aus Nummer 13 und 15)</b>	<b>0,00</b>	<b>-100.000,00</b>	<b>-54.753,50</b>	<b>45.246,50</b>	<b>-43.300,00</b>

**Maßnahme: 1822700401**  
**Im Auchtfeld - Rotenbach, Schrezheim**

01	Einzahlungen aus Investitionszuwendungen	0,00	0,00	0,00	0,00	0,00
02	Einzahlungen aus Inverstitinsbeiträge u. ä. Entgelte für Investitionstätigkeit	0,00	0,00	0,00	0,00	0,00
03	Einzahlungen aus der Veräußerung von Sachvermögen	0,00	0,00	0,00	0,00	0,00
04	Einzahlungen aus der Veräußerung von Finanzvermögen	0,00	0,00	0,00	0,00	0,00
05	Einzahlung für sonstige Investitionstätigkeit	0,00	0,00	0,00	0,00	0,00
<b>06</b>	<b>Summe der Einzahlungen aus Investitionstätigkeit (Summe aus Nummer 1 bis 5)</b>	<b>0,00</b>	<b>0,00</b>	<b>0,00</b>	<b>0,00</b>	<b>0,00</b>
07	Auszahlungen für den Erwerb von Grundstücken und Gebäuden	0,00	0,00	0,00	0,00	0,00
08	Auszahlungen für Baumaßnahmen	0,00	75.000,00	48.000,00	-27.000,00	27.000,00
09	Auszahlungen für den Erwerb von beweglichem Sachvermögen	0,00	0,00	0,00	0,00	0,00
10	Auszahlungen für den Erwerb von Finanzvermögen	0,00	0,00	0,00	0,00	0,00
11	Auszahlungen für Investitionsförderungsmaßnahmen	0,00	0,00	0,00	0,00	0,00
12	Auszahlungen für für den Erwerb von immateriellen Vermögensgegenständen	0,00	0,00	0,00	0,00	0,00
<b>13</b>	<b>Summe der Auszahlungen aus Investitionstätigkeit (Summe aus Nummer 7 bis 12)</b>	<b>0,00</b>	<b>75.000,00</b>	<b>48.000,00</b>	<b>-27.000,00</b>	<b>27.000,00</b>
<b>14</b>	<b>Saldo aus Investitionstätigkeit (Saldo aus Nummer 6 und 13)</b>	<b>0,00</b>	<b>-75.000,00</b>	<b>-48.000,00</b>	<b>27.000,00</b>	<b>-27.000,00</b>
15	Aktiviere Eigenleistung	0,00	0,00	0,00	0,00	0,00
<b>16</b>	<b>Gesamtkosten der Maßnahme (Summe aus Nummer 13 und 15)</b>	<b>0,00</b>	<b>-75.000,00</b>	<b>-48.000,00</b>	<b>27.000,00</b>	<b>-27.000,00</b>

<b>Produktbereich</b>	<b>54</b>	Verkehrsflächen und -anlagen, ÖPNV
<b>Produktgruppe</b>	<b>54.10</b>	Gemeindestraßen
<b>Produkt</b>	<b>54.10.01</b>	Bereitstellung und Betrieb von Straßen, Wegen und Plätzen

**verantwortlich**

Tiefbauamt / Durchführung über internen Auftrag: Baubetriebshof

**Beschreibung**

Bereitstellung (inkl. Kosten für Grund und Boden), Unterhaltung, Instandsetzung und Betrieb öffentlicher Straßen, Wege, Plätze und Brunnen (inkl. Straßenmarkierung, Straßenentwässerung, ohne Reinigung und Winterdienst) und die Abrechnung von Erschließungsbeiträgen.

Unterhaltung erfolgt über internen Auftrag durch den Baubetriebshof.

**Ziele**

- Schaffung und Erhaltung einer bedarfsgerechten Verkehrsinfrastruktur
- Energieverbrauch bei der Straßenbeleuchtung minimieren, z.B. durch den Einsatz neuer Technik wie LED-Lampen

**Teilergebnisrechnung 2018****54.10.01**

**Produktbereich:** 54 Verkehrsflächen und -anlagen, ÖPNV  
**Produktgruppe:** 54.10 Gemeindestraßen  
**Produkt:** 54.10.01 Bereitstellung und Betrieb von Straßen, Wegen und Plätzen

lfd. Nr.	Ertrags- und Aufwandsarten	Ergebnis 2017	Fortgeschriebener Ansatz 2018	Ergebnis 2018	Vergleich fortgeschriebener Ansatz /Ist 2018	Ermächtigungsübertragung
		in EUR				
		1	2	3	4	5
01	Steuern und ähnliche Abgaben	0,00	0,00	0,00	0,00	0,00
02	Zuweisungen und Zuwendungen, Umlagen	253.878,40	247.249,00	246.255,60	-993,40	0,00
03	Aufgelöste Investitionszuwendungen und -beiträge	700.859,02	484.998,00	672.150,33	187.152,33	0,00
04	Sonstige Transfererträge	0,00	0,00	0,00	0,00	0,00
05	Entgelte für öffentliche Leistungen oder Einrichtungen	0,00	0,00	0,00	0,00	0,00
06	Sonstige privatrechtliche Leistungsentgelte	8.920,75	2.000,00	3.496,59	1.496,59	0,00
07	Kostenerstattungen und Kostenumlagen	72.459,89	94.414,00	425.655,05	331.241,05	0,00
08	Zinsen und ähnliche Erträge	0,00	0,00	0,00	0,00	0,00
09	Aktivierete Eigenleistungen und Bestandsveränderungen	0,00	0,00	0,00	0,00	0,00
10	Sonstige ordentliche Erträge	0,00	0,00	0,00	0,00	0,00
<b>11</b>	<b>Anteilige ordentliche Erträge (Summe aus Nummer 1 bis 10)</b>	<b>1.036.118,06</b>	<b>828.661,00</b>	<b>1.347.557,57</b>	<b>518.896,57</b>	<b>0,00</b>
12	Personalaufwendungen	128.187,61	143.179,00	150.550,99	7.371,99	0,00
13	Versorgungsaufwendungen	0,00	0,00	0,00	0,00	0,00
14	Aufwendungen für Sach- und Dienstleistungen	695.611,08	955.026,00	1.189.814,34	234.788,34	0,00
15	Abschreibungen	3.850.776,22	1.758.112,00	2.908.357,83	1.150.245,83	0,00
16	Zinsen und ähnliche Aufwendungen	0,00	0,00	0,00	0,00	0,00
17	Transferaufwendungen	0,00	0,00	0,00	0,00	0,00
18	Sonstige ordentliche Aufwendungen	1.699.355,23	1.286.490,00	1.219.542,51	-66.947,49	0,00
<b>19</b>	<b>Anteilige ordentliche Aufwendungen (Summe aus Nummer 12 bis 18)</b>	<b>6.373.930,14</b>	<b>4.142.807,00</b>	<b>5.468.265,67</b>	<b>1.325.458,67</b>	<b>0,00</b>
<b>20</b>	<b>Anteiliges ordentliches Ergebnis (Saldo aus Nummer 11 und 19)</b>	<b>-5.337.812,08</b>	<b>-3.314.146,00</b>	<b>-4.120.708,10</b>	<b>-806.562,10</b>	<b>0,00</b>
21	Erträge aus internen Leistungen	0,00	0,00	0,00	0,00	0,00
22	Aufwendungen für internen Leistungen	1.027,48	500,00	12.343,96	11.843,96	0,00
23	kalkulatorische Kosten	0,00	0,00	0,00	0,00	0,00
<b>24</b>	<b>Kalkulatorisches Ergebnis (Saldo aus Nummer 21 und 23)</b>	<b>-1.027,48</b>	<b>-500,00</b>	<b>-12.343,96</b>	<b>-11.843,96</b>	<b>0,00</b>
<b>25</b>	<b>Nettoressourcenbedarf/-überschuss (Summe aus Nummer 20 und 24)</b>	<b>-5.338.839,56</b>	<b>-3.314.646,00</b>	<b>-4.133.052,06</b>	<b>-818.406,06</b>	<b>0,00</b>

**Teilfinanzrechnung mit Planvergleich 2018****54.10.01****Teil A**

**Produktbereich:** 54 Verkehrsflächen und -anlagen, ÖPNV  
**Produktgruppe:** 54.10 Gemeindestraßen  
**Produkt:** 54.10.01 Bereitstellung und Betrieb von Straßen, Wegen und Plätzen

Ifd. Nr.	Einzahlungs- und Auszahlungsarten	Ergebnis 2017	Fortgeschriebener Ansatz	Ergebnis	Vergleich fortgeschriebener Ansatz/ Ergebnis	Ermächtigungsübertragung
		in EUR				
		1	2	3	4	5
01	+ Summe der Einzahlungen aus laufender Verwaltungstätigkeit (ohne außerordentliche zahlungswirksame Erträge aus Vermögensveräußerung)	783.350,46	687.326,00	1.026.088,72	338.762,72	0,00
02	- Summe der Auszahlungen aus laufender Verwaltungstätigkeit	5.041.928,88	4.769.390,00	5.155.269,38	385.879,38	0,00
<b>03</b>	<b>= Anteiliger Zahlungsmittelüberschuss/-bedarf aus laufender Verwaltungstätigkeit (Saldo aus Nummer 1 und 2)</b>	<b>-4.258.578,42</b>	<b>-4.082.064,00</b>	<b>-4.129.180,66</b>	<b>-47.116,66</b>	<b>0,00</b>
04	+ Einzahlungen aus Investitionszuwendungen	150.000,00	440.000,00	250.000,00	-190.000,00	551.000,00
05	+ Einzahlungen aus Investitionsbeiträgen und ähnlichen Entgelten für Investitionstätigkeit	5.515.722,14	2.828.520,00	4.897.189,38	2.068.669,38	0,00
06	+ Einzahlungen aus der Veräußerung von Sachvermögen	0,00	0,00	0,00	0,00	0,00
07	+ Einzahlungen aus der Veräußerung von Finanzvermögen	0,00	0,00	0,00	0,00	0,00
08	+ Einzahlungen für sonstige Investitionen	0,00	0,00	0,00	0,00	0,00
<b>09</b>	<b>= Summe der Einzahlungen aus Investitionstätigkeit (Summe aus Nummer 4 bis 8)</b>	<b>5.665.722,14</b>	<b>3.268.520,00</b>	<b>5.147.189,38</b>	<b>1.878.669,38</b>	<b>551.000,00</b>
10	- Auszahlungen für den Erwerb von Grundstücken und Gebäuden	0,00	0,00	0,00	0,00	0,00
11	- Auszahlungen für Baumaßnahmen	6.197.229,10	7.226.000,00	6.327.685,50	-898.314,50	2.720.200,00
12	- Auszahlungen für den Erwerb von beweglichem Sachvermögen	0,00	0,00	-38.794,00	-38.794,00	0,00
13	- Auszahlungen für den Erwerb von Finanzvermögen	0,00	0,00	0,00	0,00	0,00
14	- Auszahlungen für Investitionsförderungsmaßnahmen	0,00	0,00	0,00	0,00	0,00
15	- Auszahlungen für den Erwerb von immateriellen Vermögensgegenständen	0,00	0,00	0,00	0,00	0,00
<b>16</b>	<b>= Summe der Auszahlungen aus Investitionstätigkeit (Summe aus Nummer 10 bis 15)</b>	<b>6.197.229,10</b>	<b>7.226.000,00</b>	<b>6.366.479,50</b>	<b>-859.520,50</b>	<b>2.720.200,00</b>
<b>17</b>	<b>= Anteiliger Finanzierungsmittelüberschuss/-bedarf aus Investitionstätigkeit (Saldo aus Nummer 9 und 16)</b>	<b>-531.506,96</b>	<b>-3.957.480,00</b>	<b>-1.219.290,12</b>	<b>2.738.189,88</b>	<b>-2.169.200,00</b>
<b>18</b>	<b>= Anteiliger Finanzierungsmittelüberschuss/-bedarf (Summe aus Nummer 3 und 17)</b>	<b>-4.790.085,38</b>	<b>-8.039.544,00</b>	<b>-5.348.470,78</b>	<b>2.691.073,22</b>	<b>-2.169.200,00</b>

# Teilfinanzrechnung 2018

54.10.01

## B. Nachweis einzelner Investitionsmaßnahmen

**Produktbereich:** 54 Verkehrsflächen und -anlagen, ÖPNV  
**Produktgruppe:** 54.10 Gemeindestraßen  
**Produkt:** 54.10.01 Bereitstellung und Betrieb von Straßen, Wegen und Plätzen

lfd. Nr.	Investitionsmaßnahmen oberhalb der festgesetzten Wertgrenze	Ergebnis 2017	Fortgeschriebener Ansatz 2018	Ergebnis 2018	Vergleich fortgeschriebener Ansatz/ Ergebnis 2018	Ermächtigungsübertragung
		in EUR				
		1	2	3	4	5

**Maßnahme: 0010604000**  
**Erschließungsbeiträge**  
 Baugebiete und Industriegebiet - insbesondere Einnahme Verkauf I-Gebiet

2023 = 1.525.500 EUR  
 2024 = 1.200.000 EUR  
 2025 = 1.000.000 EUR  
 2026 = 1.000.000 EUR

01	Einzahlungen aus Investitionszuwendungen	0,00	0,00	0,00	0,00	0,00
02	Einzahlungen aus Inverstitinsbeiträge u. ä. Entgelte für Investitionstätigkeit	2.757.861,07	1.300.000,00	2.448.594,69	1.148.594,69	0,00
03	Einzahlungen aus der Veräußerung von Sachvermögen	0,00	0,00	0,00	0,00	0,00
04	Einzahlungen aus der Veräußerung von Finanzvermögen	0,00	0,00	0,00	0,00	0,00
05	Einzahlung für sonstige Investitionstätigkeit	0,00	0,00	0,00	0,00	0,00
<b>06</b>	<b>Summe der Einzahlungen aus Investitionstätigkeit (Summe aus Nummer 1 bis 5)</b>	<b>2.757.861,07</b>	<b>1.300.000,00</b>	<b>2.448.594,69</b>	<b>1.148.594,69</b>	<b>0,00</b>
07	Auszahlungen für den Erwerb von Grundstücken und Gebäuden	0,00	0,00	0,00	0,00	0,00
08	Auszahlungen für Baumaßnahmen	0,00	0,00	0,00	0,00	0,00
09	Auszahlungen für den Erwerb von beweglichem Sachvermögen	0,00	0,00	0,00	0,00	0,00
10	Auszahlungen für den Erwerb von Finanzvermögen	0,00	0,00	0,00	0,00	0,00
11	Auszahlungen für Investitionsförderungsmaßnahmen	0,00	0,00	0,00	0,00	0,00
12	Auszahlungen für für den Erwerb von immateriellen Vermögensgegenständen	0,00	0,00	0,00	0,00	0,00
<b>13</b>	<b>Summe der Auszahlungen aus Investitionstätigkeit (Summe aus Nummer 7 bis 12)</b>	<b>0,00</b>	<b>0,00</b>	<b>0,00</b>	<b>0,00</b>	<b>0,00</b>
<b>14</b>	<b>Saldo aus Investitionstätigkeit (Saldo aus Nummer 6 und 13)</b>	<b>2.757.861,07</b>	<b>1.300.000,00</b>	<b>2.448.594,69</b>	<b>1.148.594,69</b>	<b>0,00</b>
15	Aktivierete Eigenleistung	0,00	0,00	0,00	0,00	0,00
<b>16</b>	<b>Gesamtkosten der Maßnahme (Summe aus Nummer 13 und 15)</b>	<b>0,00</b>	<b>0,00</b>	<b>0,00</b>	<b>0,00</b>	<b>0,00</b>

**Maßnahme: 0010609000**  
**Kostenerstattungsbeiträge - Ausgleichsmaßnahmen**  
 Kostenerstattungsbeiträge beim Kauf von Bauplätzen. Maßnahmen im Bau- und Industriegebiet müssen davon umgesetzt werden.

01	Einzahlungen aus Investitionszuwendungen	0,00	0,00	0,00	0,00	0,00
02	Einzahlungen aus Inverstitinsbeiträge u. ä. Entgelte für Investitionstätigkeit	0,00	114.260,00	0,00	-114.260,00	0,00
03	Einzahlungen aus der Veräußerung von Sachvermögen	0,00	0,00	0,00	0,00	0,00
04	Einzahlungen aus der Veräußerung von Finanzvermögen	0,00	0,00	0,00	0,00	0,00
05	Einzahlung für sonstige Investitionstätigkeit	0,00	0,00	0,00	0,00	0,00
<b>06</b>	<b>Summe der Einzahlungen aus Investitionstätigkeit (Summe aus Nummer 1 bis 5)</b>	<b>0,00</b>	<b>114.260,00</b>	<b>0,00</b>	<b>-114.260,00</b>	<b>0,00</b>
07	Auszahlungen für den Erwerb von Grundstücken und Gebäuden	0,00	0,00	0,00	0,00	0,00
08	Auszahlungen für Baumaßnahmen	0,00	0,00	0,00	0,00	0,00
09	Auszahlungen für den Erwerb von beweglichem Sachvermögen	0,00	0,00	0,00	0,00	0,00
10	Auszahlungen für den Erwerb von Finanzvermögen	0,00	0,00	0,00	0,00	0,00
11	Auszahlungen für Investitionsförderungsmaßnahmen	0,00	0,00	0,00	0,00	0,00
12	Auszahlungen für für den Erwerb von immateriellen Vermögensgegenständen	0,00	0,00	0,00	0,00	0,00
<b>13</b>	<b>Summe der Auszahlungen aus Investitionstätigkeit (Summe aus Nummer 7 bis 12)</b>	<b>0,00</b>	<b>0,00</b>	<b>0,00</b>	<b>0,00</b>	<b>0,00</b>
<b>14</b>	<b>Saldo aus Investitionstätigkeit (Saldo aus Nummer 6 und 13)</b>	<b>0,00</b>	<b>114.260,00</b>	<b>0,00</b>	<b>-114.260,00</b>	<b>0,00</b>
15	Aktivierete Eigenleistung	0,00	0,00	0,00	0,00	0,00
<b>16</b>	<b>Gesamtkosten der Maßnahme (Summe aus Nummer 13 und 15)</b>	<b>0,00</b>	<b>0,00</b>	<b>0,00</b>	<b>0,00</b>	<b>0,00</b>



# Teilfinanzrechnung 2018

54.10.01

## B. Nachweis einzelner Investitionsmaßnahmen

Produktbereich: 54 Verkehrsflächen und -anlagen, ÖPNV  
 Produktgruppe: 54.10 Gemeindestraßen  
 Produkt: 54.10.01 Bereitstellung und Betrieb von Straßen, Wegen und Plätzen

lfd. Nr.	Investitionsmaßnahmen oberhalb der festgesetzten Wertgrenze	Ergebnis 2017	Fortgeschriebener Ansatz 2018	Ergebnis 2018	Vergleich fortgeschriebener Ansatz/ Ergebnis 2018	Ermächtigungsübertragung
		in EUR				
		1	2	3	4	5

**Maßnahme: 0022700501**  
**Vermessungen - allgemein**

01	Einzahlungen aus Investitionszuwendungen	0,00	0,00	0,00	0,00	0,00
02	Einzahlungen aus Inverstitinsbeiträge u. ä. Entgelte für Investitionstätigkeit	0,00	0,00	0,00	0,00	0,00
03	Einzahlungen aus der Veräußerung von Sachvermögen	0,00	0,00	0,00	0,00	0,00
04	Einzahlungen aus der Veräußerung von Finanzvermögen	0,00	0,00	0,00	0,00	0,00
05	Einzahlung für sonstige Investitionstätigkeit	0,00	0,00	0,00	0,00	0,00
<b>06</b>	<b>Summe der Einzahlungen aus Investitionstätigkeit (Summe aus Nummer 1 bis 5)</b>	<b>0,00</b>	<b>0,00</b>	<b>0,00</b>	<b>0,00</b>	<b>0,00</b>
07	Auszahlungen für den Erwerb von Grundstücken und Gebäuden	0,00	0,00	0,00	0,00	0,00
08	Auszahlungen für Baumaßnahmen	227,41	10.000,00	2.056,94	-7.943,06	0,00
09	Auszahlungen für den Erwerb von beweglichem Sachvermögen	0,00	0,00	0,00	0,00	0,00
10	Auszahlungen für den Erwerb von Finanzvermögen	0,00	0,00	0,00	0,00	0,00
11	Auszahlungen für Investitionsförderungsmaßnahmen	0,00	0,00	0,00	0,00	0,00
12	Auszahlungen für für den Erwerb von immateriellen Vermögensgegenständen	0,00	0,00	0,00	0,00	0,00
<b>13</b>	<b>Summe der Auszahlungen aus Investitionstätigkeit (Summe aus Nummer 7 bis 12)</b>	<b>227,41</b>	<b>10.000,00</b>	<b>2.056,94</b>	<b>-7.943,06</b>	<b>0,00</b>
<b>14</b>	<b>Saldo aus Investitionstätigkeit (Saldo aus Nummer 6 und 13)</b>	<b>-227,41</b>	<b>-10.000,00</b>	<b>-2.056,94</b>	<b>7.943,06</b>	<b>0,00</b>
15	Aktiviere Eigenleistung	0,00	0,00	0,00	0,00	0,00
<b>16</b>	<b>Gesamtkosten der Maßnahme (Summe aus Nummer 13 und 15)</b>	<b>-227,41</b>	<b>-10.000,00</b>	<b>-2.056,94</b>	<b>7.943,06</b>	<b>0,00</b>

**Maßnahme: 0022700502**  
**Deckenerneuerung (DE)**  
 100.000 EUR = Ansatz insgesamt  
 davon werden 50.000 EUR im Ergebnishaushalt unter SK 421200 bereitgestellt

Finanzplanung  
 2024 = 50.000 EUR  
 2025 = 50.000 EUR  
 2026 = 50.000 EUR

01	Einzahlungen aus Investitionszuwendungen	0,00	0,00	0,00	0,00	0,00
02	Einzahlungen aus Inverstitinsbeiträge u. ä. Entgelte für Investitionstätigkeit	0,00	0,00	0,00	0,00	0,00
03	Einzahlungen aus der Veräußerung von Sachvermögen	0,00	0,00	0,00	0,00	0,00
04	Einzahlungen aus der Veräußerung von Finanzvermögen	0,00	0,00	0,00	0,00	0,00
05	Einzahlung für sonstige Investitionstätigkeit	0,00	0,00	0,00	0,00	0,00
<b>06</b>	<b>Summe der Einzahlungen aus Investitionstätigkeit (Summe aus Nummer 1 bis 5)</b>	<b>0,00</b>	<b>0,00</b>	<b>0,00</b>	<b>0,00</b>	<b>0,00</b>
07	Auszahlungen für den Erwerb von Grundstücken und Gebäuden	0,00	0,00	0,00	0,00	0,00
08	Auszahlungen für Baumaßnahmen	126.179,99	100.000,00	90.530,97	-9.469,03	11.300,00
09	Auszahlungen für den Erwerb von beweglichem Sachvermögen	0,00	0,00	0,00	0,00	0,00
10	Auszahlungen für den Erwerb von Finanzvermögen	0,00	0,00	0,00	0,00	0,00
11	Auszahlungen für Investitionsförderungsmaßnahmen	0,00	0,00	0,00	0,00	0,00
12	Auszahlungen für für den Erwerb von immateriellen Vermögensgegenständen	0,00	0,00	0,00	0,00	0,00
<b>13</b>	<b>Summe der Auszahlungen aus Investitionstätigkeit (Summe aus Nummer 7 bis 12)</b>	<b>126.179,99</b>	<b>100.000,00</b>	<b>90.530,97</b>	<b>-9.469,03</b>	<b>11.300,00</b>
<b>14</b>	<b>Saldo aus Investitionstätigkeit (Saldo aus Nummer 6 und 13)</b>	<b>-126.179,99</b>	<b>-100.000,00</b>	<b>-90.530,97</b>	<b>9.469,03</b>	<b>-11.300,00</b>
15	Aktiviere Eigenleistung	0,00	0,00	0,00	0,00	0,00
<b>16</b>	<b>Gesamtkosten der Maßnahme (Summe aus Nummer 13 und 15)</b>	<b>-126.179,99</b>	<b>-100.000,00</b>	<b>-90.530,97</b>	<b>9.469,03</b>	<b>-11.300,00</b>

**Teilfinanzrechnung 2018****54.10.01****B. Nachweis einzelner Investitionsmaßnahmen**

**Produktbereich:** 54 Verkehrsflächen und -anlagen, ÖPNV  
**Produktgruppe:** 54.10 Gemeindestraßen  
**Produkt:** 54.10.01 Bereitstellung und Betrieb von Straßen, Wegen und Plätzen

lfd. Nr.	Investitionsmaßnahmen oberhalb der festgesetzten Wertgrenze	Ergebnis 2017	Fortgeschriebener Ansatz 2018	Ergebnis 2018	Vergleich fortgeschriebener Ansatz/ Ergebnis 2018	Ermächtigungsübertragung
		in EUR				
		1	2	3	4	5

**Maßnahme: 0022700503**  
**Gemeindeverbindungsstraßen (GV) - allgemein**

01	Einzahlungen aus Investitionszuwendungen	0,00	0,00	0,00	0,00	0,00
02	Einzahlungen aus Inverstitinsbeiträge u. ä. Entgelte für Investitionstätigkeit	0,00	0,00	0,00	0,00	0,00
03	Einzahlungen aus der Veräußerung von Sachvermögen	0,00	0,00	0,00	0,00	0,00
04	Einzahlungen aus der Veräußerung von Finanzvermögen	0,00	0,00	0,00	0,00	0,00
05	Einzahlung für sonstige Investitionstätigkeit	0,00	0,00	0,00	0,00	0,00
<b>06</b>	<b>Summe der Einzahlungen aus Investitionstätigkeit (Summe aus Nummer 1 bis 5)</b>	<b>0,00</b>	<b>0,00</b>	<b>0,00</b>	<b>0,00</b>	<b>0,00</b>
07	Auszahlungen für den Erwerb von Grundstücken und Gebäuden	0,00	0,00	0,00	0,00	0,00
08	Auszahlungen für Baumaßnahmen	0,00	50.000,00	68.917,09	18.917,09	0,00
09	Auszahlungen für den Erwerb von beweglichem Sachvermögen	0,00	0,00	0,00	0,00	0,00
10	Auszahlungen für den Erwerb von Finanzvermögen	0,00	0,00	0,00	0,00	0,00
11	Auszahlungen für Investitionsförderungsmaßnahmen	0,00	0,00	0,00	0,00	0,00
12	Auszahlungen für für den Erwerb von immateriellen Vermögensgegenständen	0,00	0,00	0,00	0,00	0,00
<b>13</b>	<b>Summe der Auszahlungen aus Investitionstätigkeit (Summe aus Nummer 7 bis 12)</b>	<b>0,00</b>	<b>50.000,00</b>	<b>68.917,09</b>	<b>18.917,09</b>	<b>0,00</b>
<b>14</b>	<b>Saldo aus Investitionstätigkeit (Saldo aus Nummer 6 und 13)</b>	<b>0,00</b>	<b>-50.000,00</b>	<b>-68.917,09</b>	<b>-18.917,09</b>	<b>0,00</b>
15	Aktiviere Eigenleistung	0,00	0,00	0,00	0,00	0,00
<b>16</b>	<b>Gesamtkosten der Maßnahme (Summe aus Nummer 13 und 15)</b>	<b>0,00</b>	<b>-50.000,00</b>	<b>-68.917,09</b>	<b>-18.917,09</b>	<b>0,00</b>

**Maßnahme: 0022700504**  
**Gehwege - allgemein**  
 Ansatz auch im Ergebnishaushalt unter SK 421200 bereitgestellt

01	Einzahlungen aus Investitionszuwendungen	0,00	0,00	0,00	0,00	0,00
02	Einzahlungen aus Inverstitinsbeiträge u. ä. Entgelte für Investitionstätigkeit	0,00	0,00	0,00	0,00	0,00
03	Einzahlungen aus der Veräußerung von Sachvermögen	0,00	0,00	0,00	0,00	0,00
04	Einzahlungen aus der Veräußerung von Finanzvermögen	0,00	0,00	0,00	0,00	0,00
05	Einzahlung für sonstige Investitionstätigkeit	0,00	0,00	0,00	0,00	0,00
<b>06</b>	<b>Summe der Einzahlungen aus Investitionstätigkeit (Summe aus Nummer 1 bis 5)</b>	<b>0,00</b>	<b>0,00</b>	<b>0,00</b>	<b>0,00</b>	<b>0,00</b>
07	Auszahlungen für den Erwerb von Grundstücken und Gebäuden	0,00	0,00	0,00	0,00	0,00
08	Auszahlungen für Baumaßnahmen	34.173,89	75.000,00	45.073,59	-29.926,41	30.000,00
09	Auszahlungen für den Erwerb von beweglichem Sachvermögen	0,00	0,00	0,00	0,00	0,00
10	Auszahlungen für den Erwerb von Finanzvermögen	0,00	0,00	0,00	0,00	0,00
11	Auszahlungen für Investitionsförderungsmaßnahmen	0,00	0,00	0,00	0,00	0,00
12	Auszahlungen für für den Erwerb von immateriellen Vermögensgegenständen	0,00	0,00	0,00	0,00	0,00
<b>13</b>	<b>Summe der Auszahlungen aus Investitionstätigkeit (Summe aus Nummer 7 bis 12)</b>	<b>34.173,89</b>	<b>75.000,00</b>	<b>45.073,59</b>	<b>-29.926,41</b>	<b>30.000,00</b>
<b>14</b>	<b>Saldo aus Investitionstätigkeit (Saldo aus Nummer 6 und 13)</b>	<b>-34.173,89</b>	<b>-75.000,00</b>	<b>-45.073,59</b>	<b>29.926,41</b>	<b>-30.000,00</b>
15	Aktiviere Eigenleistung	0,00	0,00	0,00	0,00	0,00
<b>16</b>	<b>Gesamtkosten der Maßnahme (Summe aus Nummer 13 und 15)</b>	<b>-34.173,89</b>	<b>-75.000,00</b>	<b>-45.073,59</b>	<b>29.926,41</b>	<b>-30.000,00</b>

**Teilfinanzrechnung 2018****54.10.01****B. Nachweis einzelner Investitionsmaßnahmen**

**Produktbereich:** 54 Verkehrsflächen und -anlagen, ÖPNV  
**Produktgruppe:** 54.10 Gemeindestraßen  
**Produkt:** 54.10.01 Bereitstellung und Betrieb von Straßen, Wegen und Plätzen

Ifd. Nr.	Investitionsmaßnahmen oberhalb der festgesetzten Wertgrenze	Ergebnis 2017	Fortgeschriebener Ansatz 2018	Ergebnis 2018	Vergleich fortgeschriebener Ansatz/ Ergebnis 2018	Ermächtigungsübertragung
		in EUR				
		1	2	3	4	5

**Maßnahme: 0022700505****Radwege - allgemein**

Umgesetzt werden sollen Radwege innerorts sowie die Verbindungen zu den Ortsteilen. Eine Planung und Kostenberechnung muss noch erfolgen sowie die Abstimmung mit den Straßenbauasträgern bzgl. Kostenbeteiligungen. Ansatz zunächst nur als Vorschau -

Finanzplanung

2022 = 650.000 EUR

2023 = 650.000 EUR

2024 = 650.000 EUR

2025 = 650.000 EUR

2026 = 650.000 EUR

01	Einzahlungen aus Investitionszuwendungen	0,00	0,00	0,00	0,00	0,00
02	Einzahlungen aus Inverstitinsbeiträge u. ä. Entgelte für Investitionstätigkeit	0,00	0,00	0,00	0,00	0,00
03	Einzahlungen aus der Veräußerung von Sachvermögen	0,00	0,00	0,00	0,00	0,00
04	Einzahlungen aus der Veräußerung von Finanzvermögen	0,00	0,00	0,00	0,00	0,00
05	Einzahlung für sonstige Investitionstätigkeit	0,00	0,00	0,00	0,00	0,00
<b>06</b>	<b>Summe der Einzahlungen aus Investitionstätigkeit (Summe aus Nummer 1 bis 5)</b>	<b>0,00</b>	<b>0,00</b>	<b>0,00</b>	<b>0,00</b>	<b>0,00</b>
07	Auszahlungen für den Erwerb von Grundstücken und Gebäuden	0,00	0,00	0,00	0,00	0,00
08	Auszahlungen für Baumaßnahmen	0,00	25.000,00	0,00	-25.000,00	0,00
09	Auszahlungen für den Erwerb von beweglichem Sachvermögen	0,00	0,00	0,00	0,00	0,00
10	Auszahlungen für den Erwerb von Finanzvermögen	0,00	0,00	0,00	0,00	0,00
11	Auszahlungen für Investitionsförderungsmaßnahmen	0,00	0,00	0,00	0,00	0,00
12	Auszahlungen für für den Erwerb von immateriellen Vermögensgegenständen	0,00	0,00	0,00	0,00	0,00
<b>13</b>	<b>Summe der Auszahlungen aus Investitionstätigkeit (Summe aus Nummer 7 bis 12)</b>	<b>0,00</b>	<b>25.000,00</b>	<b>0,00</b>	<b>-25.000,00</b>	<b>0,00</b>
<b>14</b>	<b>Saldo aus Investitionstätigkeit (Saldo aus Nummer 6 und 13)</b>	<b>0,00</b>	<b>-25.000,00</b>	<b>0,00</b>	<b>25.000,00</b>	<b>0,00</b>
15	Aktivierete Eigenleistung	0,00	0,00	0,00	0,00	0,00
<b>16</b>	<b>Gesamtkosten der Maßnahme (Summe aus Nummer 13 und 15)</b>	<b>0,00</b>	<b>-25.000,00</b>	<b>0,00</b>	<b>25.000,00</b>	<b>0,00</b>

**Teilfinanzrechnung 2018****54.10.01****B. Nachweis einzelner Investitionsmaßnahmen**

**Produktbereich:** 54 Verkehrsflächen und -anlagen, ÖPNV  
**Produktgruppe:** 54.10 Gemeindestraßen  
**Produkt:** 54.10.01 Bereitstellung und Betrieb von Straßen, Wegen und Plätzen

lfd. Nr.	Investitionsmaßnahmen oberhalb der festgesetzten Wertgrenze	Ergebnis 2017	Fortgeschriebener Ansatz 2018	Ergebnis 2018	Vergleich fortgeschriebener Ansatz/ Ergebnis 2018	Ermächtigungsübertragung
		in EUR				
		1	2	3	4	5

**Maßnahme: 0022700506**  
**Straßenbeleuchtung - allgemein**

01	Einzahlungen aus Investitionszuwendungen	0,00	0,00	0,00	0,00	0,00
02	Einzahlungen aus Inverstitinsbeiträge u. ä. Entgelte für Investitionstätigkeit	0,00	0,00	0,00	0,00	0,00
03	Einzahlungen aus der Veräußerung von Sachvermögen	0,00	0,00	0,00	0,00	0,00
04	Einzahlungen aus der Veräußerung von Finanzvermögen	0,00	0,00	0,00	0,00	0,00
05	Einzahlung für sonstige Investitionstätigkeit	0,00	0,00	0,00	0,00	0,00
<b>06</b>	<b>Summe der Einzahlungen aus Investitionstätigkeit (Summe aus Nummer 1 bis 5)</b>	<b>0,00</b>	<b>0,00</b>	<b>0,00</b>	<b>0,00</b>	<b>0,00</b>
07	Auszahlungen für den Erwerb von Grundstücken und Gebäuden	0,00	0,00	0,00	0,00	0,00
08	Auszahlungen für Baumaßnahmen	95.874,04	100.000,00	61.870,19	-38.129,81	17.300,00
09	Auszahlungen für den Erwerb von beweglichem Sachvermögen	0,00	0,00	0,00	0,00	0,00
10	Auszahlungen für den Erwerb von Finanzvermögen	0,00	0,00	0,00	0,00	0,00
11	Auszahlungen für Investitionsförderungsmaßnahmen	0,00	0,00	0,00	0,00	0,00
12	Auszahlungen für für den Erwerb von immateriellen Vermögensgegenständen	0,00	0,00	0,00	0,00	0,00
<b>13</b>	<b>Summe der Auszahlungen aus Investitionstätigkeit (Summe aus Nummer 7 bis 12)</b>	<b>95.874,04</b>	<b>100.000,00</b>	<b>61.870,19</b>	<b>-38.129,81</b>	<b>17.300,00</b>
<b>14</b>	<b>Saldo aus Investitionstätigkeit (Saldo aus Nummer 6 und 13)</b>	<b>-95.874,04</b>	<b>-100.000,00</b>	<b>-61.870,19</b>	<b>38.129,81</b>	<b>-17.300,00</b>
15	Aktiviere Eigenleistung	0,00	0,00	0,00	0,00	0,00
<b>16</b>	<b>Gesamtkosten der Maßnahme (Summe aus Nummer 13 und 15)</b>	<b>-95.874,04</b>	<b>-100.000,00</b>	<b>-61.870,19</b>	<b>38.129,81</b>	<b>-17.300,00</b>

**Maßnahme: 0022700507**  
**Deckenerneuerung (DE) - Feldwege**  
 Ansatz auch im Ergebnishaushalt unter SK 421200 bereitgestellt

01	Einzahlungen aus Investitionszuwendungen	0,00	0,00	0,00	0,00	0,00
02	Einzahlungen aus Inverstitinsbeiträge u. ä. Entgelte für Investitionstätigkeit	0,00	0,00	0,00	0,00	0,00
03	Einzahlungen aus der Veräußerung von Sachvermögen	0,00	0,00	0,00	0,00	0,00
04	Einzahlungen aus der Veräußerung von Finanzvermögen	0,00	0,00	0,00	0,00	0,00
05	Einzahlung für sonstige Investitionstätigkeit	0,00	0,00	0,00	0,00	0,00
<b>06</b>	<b>Summe der Einzahlungen aus Investitionstätigkeit (Summe aus Nummer 1 bis 5)</b>	<b>0,00</b>	<b>0,00</b>	<b>0,00</b>	<b>0,00</b>	<b>0,00</b>
07	Auszahlungen für den Erwerb von Grundstücken und Gebäuden	0,00	0,00	0,00	0,00	0,00
08	Auszahlungen für Baumaßnahmen	32.000,00	100.000,00	17.304,35	-82.695,65	10.300,00
09	Auszahlungen für den Erwerb von beweglichem Sachvermögen	0,00	0,00	0,00	0,00	0,00
10	Auszahlungen für den Erwerb von Finanzvermögen	0,00	0,00	0,00	0,00	0,00
11	Auszahlungen für Investitionsförderungsmaßnahmen	0,00	0,00	0,00	0,00	0,00
12	Auszahlungen für für den Erwerb von immateriellen Vermögensgegenständen	0,00	0,00	0,00	0,00	0,00
<b>13</b>	<b>Summe der Auszahlungen aus Investitionstätigkeit (Summe aus Nummer 7 bis 12)</b>	<b>32.000,00</b>	<b>100.000,00</b>	<b>17.304,35</b>	<b>-82.695,65</b>	<b>10.300,00</b>
<b>14</b>	<b>Saldo aus Investitionstätigkeit (Saldo aus Nummer 6 und 13)</b>	<b>-32.000,00</b>	<b>-100.000,00</b>	<b>-17.304,35</b>	<b>82.695,65</b>	<b>-10.300,00</b>
15	Aktiviere Eigenleistung	0,00	0,00	0,00	0,00	0,00
<b>16</b>	<b>Gesamtkosten der Maßnahme (Summe aus Nummer 13 und 15)</b>	<b>-32.000,00</b>	<b>-100.000,00</b>	<b>-17.304,35</b>	<b>82.695,65</b>	<b>-10.300,00</b>

**Teilfinanzrechnung 2018****54.10.01****B. Nachweis einzelner Investitionsmaßnahmen**

**Produktbereich:** 54 Verkehrsflächen und -anlagen, ÖPNV  
**Produktgruppe:** 54.10 Gemeindestraßen  
**Produkt:** 54.10.01 Bereitstellung und Betrieb von Straßen, Wegen und Plätzen

lfd. Nr.	Investitionsmaßnahmen oberhalb der festgesetzten Wertgrenze	Ergebnis 2017	Fortgeschriebener Ansatz 2018	Ergebnis 2018	Vergleich fortgeschriebener Ansatz/ Ergebnis 2018	Ermächtigungsübertragung
		in EUR				
		1	2	3	4	5

**Maßnahme: 0022700511**  
**Ausgleichsmaßnahmen Bau-/Industriegebiet**  
 Finanzplanung  
 2020 = 50.000 EUR

01	Einzahlungen aus Investitionszuwendungen	0,00	0,00	0,00	0,00	0,00
02	Einzahlungen aus Inverstitinsbeiträge u. ä. Entgelte für Investitionstätigkeit	0,00	0,00	0,00	0,00	0,00
03	Einzahlungen aus der Veräußerung von Sachvermögen	0,00	0,00	0,00	0,00	0,00
04	Einzahlungen aus der Veräußerung von Finanzvermögen	0,00	0,00	0,00	0,00	0,00
05	Einzahlung für sonstige Investitionstätigkeit	0,00	0,00	0,00	0,00	0,00
<b>06</b>	<b>Summe der Einzahlungen aus Investitionstätigkeit (Summe aus Nummer 1 bis 5)</b>	<b>0,00</b>	<b>0,00</b>	<b>0,00</b>	<b>0,00</b>	<b>0,00</b>
07	Auszahlungen für den Erwerb von Grundstücken und Gebäuden	0,00	0,00	0,00	0,00	0,00
08	Auszahlungen für Baumaßnahmen	0,00	100.000,00	0,00	-100.000,00	100.000,00
09	Auszahlungen für den Erwerb von beweglichem Sachvermögen	0,00	0,00	0,00	0,00	0,00
10	Auszahlungen für den Erwerb von Finanzvermögen	0,00	0,00	0,00	0,00	0,00
11	Auszahlungen für Investitionsförderungsmaßnahmen	0,00	0,00	0,00	0,00	0,00
12	Auszahlungen für für den Erwerb von immateriellen Vermögensgegenständen	0,00	0,00	0,00	0,00	0,00
<b>13</b>	<b>Summe der Auszahlungen aus Investitionstätigkeit (Summe aus Nummer 7 bis 12)</b>	<b>0,00</b>	<b>100.000,00</b>	<b>0,00</b>	<b>-100.000,00</b>	<b>100.000,00</b>
<b>14</b>	<b>Saldo aus Investitionstätigkeit (Saldo aus Nummer 6 und 13)</b>	<b>0,00</b>	<b>-100.000,00</b>	<b>0,00</b>	<b>100.000,00</b>	<b>-100.000,00</b>
15	Aktivierete Eigenleistung	0,00	0,00	0,00	0,00	0,00
<b>16</b>	<b>Gesamtkosten der Maßnahme (Summe aus Nummer 13 und 15)</b>	<b>0,00</b>	<b>-100.000,00</b>	<b>0,00</b>	<b>100.000,00</b>	<b>-100.000,00</b>

**Maßnahme: 0022700513**  
**Erwerb bewegliche Vermögensgegenstände**  
 Erwerb eines Vermessungsgerätes.

01	Einzahlungen aus Investitionszuwendungen	0,00	0,00	0,00	0,00	0,00
02	Einzahlungen aus Inverstitinsbeiträge u. ä. Entgelte für Investitionstätigkeit	0,00	0,00	0,00	0,00	0,00
03	Einzahlungen aus der Veräußerung von Sachvermögen	0,00	0,00	0,00	0,00	0,00
04	Einzahlungen aus der Veräußerung von Finanzvermögen	0,00	0,00	0,00	0,00	0,00
05	Einzahlung für sonstige Investitionstätigkeit	0,00	0,00	0,00	0,00	0,00
<b>06</b>	<b>Summe der Einzahlungen aus Investitionstätigkeit (Summe aus Nummer 1 bis 5)</b>	<b>0,00</b>	<b>0,00</b>	<b>0,00</b>	<b>0,00</b>	<b>0,00</b>
07	Auszahlungen für den Erwerb von Grundstücken und Gebäuden	0,00	0,00	0,00	0,00	0,00
08	Auszahlungen für Baumaßnahmen	0,00	0,00	0,00	0,00	0,00
09	Auszahlungen für den Erwerb von beweglichem Sachvermögen	0,00	0,00	19.397,00	19.397,00	0,00
10	Auszahlungen für den Erwerb von Finanzvermögen	0,00	0,00	0,00	0,00	0,00
11	Auszahlungen für Investitionsförderungsmaßnahmen	0,00	0,00	0,00	0,00	0,00
12	Auszahlungen für für den Erwerb von immateriellen Vermögensgegenständen	0,00	0,00	0,00	0,00	0,00
<b>13</b>	<b>Summe der Auszahlungen aus Investitionstätigkeit (Summe aus Nummer 7 bis 12)</b>	<b>0,00</b>	<b>0,00</b>	<b>19.397,00</b>	<b>19.397,00</b>	<b>0,00</b>
<b>14</b>	<b>Saldo aus Investitionstätigkeit (Saldo aus Nummer 6 und 13)</b>	<b>0,00</b>	<b>0,00</b>	<b>-19.397,00</b>	<b>-19.397,00</b>	<b>0,00</b>
15	Aktivierete Eigenleistung	0,00	0,00	0,00	0,00	0,00
<b>16</b>	<b>Gesamtkosten der Maßnahme (Summe aus Nummer 13 und 15)</b>	<b>0,00</b>	<b>0,00</b>	<b>-19.397,00</b>	<b>-19.397,00</b>	<b>0,00</b>

**Teilfinanzrechnung 2018****54.10.01****B. Nachweis einzelner Investitionsmaßnahmen**

**Produktbereich:** 54 Verkehrsflächen und -anlagen, ÖPNV  
**Produktgruppe:** 54.10 Gemeindestraßen  
**Produkt:** 54.10.01 Bereitstellung und Betrieb von Straßen, Wegen und Plätzen

lfd. Nr.	Investitionsmaßnahmen oberhalb der festgesetzten Wertgrenze	Ergebnis 2017	Fortgeschriebener Ansatz 2018	Ergebnis 2018	Vergleich fortgeschriebener Ansatz/ Ergebnis 2018	Ermächtigungsübertragung
		in EUR				
		1	2	3	4	5

**Maßnahme: 1622700001**  
**Signalanlage Haller Straße (Stadt)**

01	Einzahlungen aus Investitionszuwendungen	0,00	0,00	0,00	0,00	0,00
02	Einzahlungen aus Inverstitinsbeiträge u. ä. Entgelte für Investitionstätigkeit	0,00	0,00	0,00	0,00	0,00
03	Einzahlungen aus der Veräußerung von Sachvermögen	0,00	0,00	0,00	0,00	0,00
04	Einzahlungen aus der Veräußerung von Finanzvermögen	0,00	0,00	0,00	0,00	0,00
05	Einzahlung für sonstige Investitionstätigkeit	0,00	0,00	0,00	0,00	0,00
<b>06</b>	<b>Summe der Einzahlungen aus Investitionstätigkeit (Summe aus Nummer 1 bis 5)</b>	<b>0,00</b>	<b>0,00</b>	<b>0,00</b>	<b>0,00</b>	<b>0,00</b>
07	Auszahlungen für den Erwerb von Grundstücken und Gebäuden	0,00	0,00	0,00	0,00	0,00
08	Auszahlungen für Baumaßnahmen	206.272,58	0,00	10.946,58	10.946,58	0,00
09	Auszahlungen für den Erwerb von beweglichem Sachvermögen	0,00	0,00	0,00	0,00	0,00
10	Auszahlungen für den Erwerb von Finanzvermögen	0,00	0,00	0,00	0,00	0,00
11	Auszahlungen für Investitionsförderungsmaßnahmen	0,00	0,00	0,00	0,00	0,00
12	Auszahlungen für für den Erwerb von immateriellen Vermögensgegenständen	0,00	0,00	0,00	0,00	0,00
<b>13</b>	<b>Summe der Auszahlungen aus Investitionstätigkeit (Summe aus Nummer 7 bis 12)</b>	<b>206.272,58</b>	<b>0,00</b>	<b>10.946,58</b>	<b>10.946,58</b>	<b>0,00</b>
<b>14</b>	<b>Saldo aus Investitionstätigkeit (Saldo aus Nummer 6 und 13)</b>	<b>-206.272,58</b>	<b>0,00</b>	<b>-10.946,58</b>	<b>-10.946,58</b>	<b>0,00</b>
15	Aktiviere Eigenleistung	0,00	0,00	0,00	0,00	0,00
<b>16</b>	<b>Gesamtkosten der Maßnahme (Summe aus Nummer 13 und 15)</b>	<b>-206.272,58</b>	<b>0,00</b>	<b>-10.946,58</b>	<b>-10.946,58</b>	<b>0,00</b>

**Maßnahme: 1622700002**  
**Nibelungenweg (DE)**

01	Einzahlungen aus Investitionszuwendungen	0,00	0,00	0,00	0,00	0,00
02	Einzahlungen aus Inverstitinsbeiträge u. ä. Entgelte für Investitionstätigkeit	0,00	0,00	0,00	0,00	0,00
03	Einzahlungen aus der Veräußerung von Sachvermögen	0,00	0,00	0,00	0,00	0,00
04	Einzahlungen aus der Veräußerung von Finanzvermögen	0,00	0,00	0,00	0,00	0,00
05	Einzahlung für sonstige Investitionstätigkeit	0,00	0,00	0,00	0,00	0,00
<b>06</b>	<b>Summe der Einzahlungen aus Investitionstätigkeit (Summe aus Nummer 1 bis 5)</b>	<b>0,00</b>	<b>0,00</b>	<b>0,00</b>	<b>0,00</b>	<b>0,00</b>
07	Auszahlungen für den Erwerb von Grundstücken und Gebäuden	0,00	0,00	0,00	0,00	0,00
08	Auszahlungen für Baumaßnahmen	29.283,78	0,00	0,00	0,00	0,00
09	Auszahlungen für den Erwerb von beweglichem Sachvermögen	0,00	0,00	0,00	0,00	0,00
10	Auszahlungen für den Erwerb von Finanzvermögen	0,00	0,00	0,00	0,00	0,00
11	Auszahlungen für Investitionsförderungsmaßnahmen	0,00	0,00	0,00	0,00	0,00
12	Auszahlungen für für den Erwerb von immateriellen Vermögensgegenständen	0,00	0,00	0,00	0,00	0,00
<b>13</b>	<b>Summe der Auszahlungen aus Investitionstätigkeit (Summe aus Nummer 7 bis 12)</b>	<b>29.283,78</b>	<b>0,00</b>	<b>0,00</b>	<b>0,00</b>	<b>0,00</b>
<b>14</b>	<b>Saldo aus Investitionstätigkeit (Saldo aus Nummer 6 und 13)</b>	<b>-29.283,78</b>	<b>0,00</b>	<b>0,00</b>	<b>0,00</b>	<b>0,00</b>
15	Aktiviere Eigenleistung	0,00	0,00	0,00	0,00	0,00
<b>16</b>	<b>Gesamtkosten der Maßnahme (Summe aus Nummer 13 und 15)</b>	<b>-29.283,78</b>	<b>0,00</b>	<b>0,00</b>	<b>0,00</b>	<b>0,00</b>

**Teilfinanzrechnung 2018****54.10.01****B. Nachweis einzelner Investitionsmaßnahmen**

**Produktbereich:** 54 Verkehrsflächen und -anlagen, ÖPNV  
**Produktgruppe:** 54.10 Gemeindestraßen  
**Produkt:** 54.10.01 Bereitstellung und Betrieb von Straßen, Wegen und Plätzen

lfd. Nr.	Investitionsmaßnahmen oberhalb der festgesetzten Wertgrenze	Ergebnis 2017	Fortgeschriebener Ansatz 2018	Ergebnis 2018	Vergleich fortgeschriebener Ansatz/ Ergebnis 2018	Ermächtigungsübertragung
		in EUR				
		1	2	3	4	5

**Maßnahme: 1622700101**  
**Hasenbergstraße, Pfahlheim (DE)**

01	Einzahlungen aus Investitionszuwendungen	0,00	0,00	0,00	0,00	0,00
02	Einzahlungen aus Inverstitinsbeiträge u. ä. Entgelte für Investitionstätigkeit	0,00	0,00	0,00	0,00	0,00
03	Einzahlungen aus der Veräußerung von Sachvermögen	0,00	0,00	0,00	0,00	0,00
04	Einzahlungen aus der Veräußerung von Finanzvermögen	0,00	0,00	0,00	0,00	0,00
05	Einzahlung für sonstige Investitionstätigkeit	0,00	0,00	0,00	0,00	0,00
<b>06</b>	<b>Summe der Einzahlungen aus Investitionstätigkeit (Summe aus Nummer 1 bis 5)</b>	<b>0,00</b>	<b>0,00</b>	<b>0,00</b>	<b>0,00</b>	<b>0,00</b>
07	Auszahlungen für den Erwerb von Grundstücken und Gebäuden	0,00	0,00	0,00	0,00	0,00
08	Auszahlungen für Baumaßnahmen	44.008,02	0,00	0,00	0,00	0,00
09	Auszahlungen für den Erwerb von beweglichem Sachvermögen	0,00	0,00	0,00	0,00	0,00
10	Auszahlungen für den Erwerb von Finanzvermögen	0,00	0,00	0,00	0,00	0,00
11	Auszahlungen für Investitionsförderungsmaßnahmen	0,00	0,00	0,00	0,00	0,00
12	Auszahlungen für für den Erwerb von immateriellen Vermögensgegenständen	0,00	0,00	0,00	0,00	0,00
<b>13</b>	<b>Summe der Auszahlungen aus Investitionstätigkeit (Summe aus Nummer 7 bis 12)</b>	<b>44.008,02</b>	<b>0,00</b>	<b>0,00</b>	<b>0,00</b>	<b>0,00</b>
<b>14</b>	<b>Saldo aus Investitionstätigkeit (Saldo aus Nummer 6 und 13)</b>	<b>-44.008,02</b>	<b>0,00</b>	<b>0,00</b>	<b>0,00</b>	<b>0,00</b>
15	Aktiviere Eigenleistung	0,00	0,00	0,00	0,00	0,00
<b>16</b>	<b>Gesamtkosten der Maßnahme (Summe aus Nummer 13 und 15)</b>	<b>-44.008,02</b>	<b>0,00</b>	<b>0,00</b>	<b>0,00</b>	<b>0,00</b>

**Maßnahme: 1622700201**  
**Beseitigung Bahnübergänge, Rindelbach**

01	Einzahlungen aus Investitionszuwendungen	0,00	0,00	0,00	0,00	0,00
02	Einzahlungen aus Inverstitinsbeiträge u. ä. Entgelte für Investitionstätigkeit	0,00	0,00	0,00	0,00	0,00
03	Einzahlungen aus der Veräußerung von Sachvermögen	0,00	0,00	0,00	0,00	0,00
04	Einzahlungen aus der Veräußerung von Finanzvermögen	0,00	0,00	0,00	0,00	0,00
05	Einzahlung für sonstige Investitionstätigkeit	0,00	0,00	0,00	0,00	0,00
<b>06</b>	<b>Summe der Einzahlungen aus Investitionstätigkeit (Summe aus Nummer 1 bis 5)</b>	<b>0,00</b>	<b>0,00</b>	<b>0,00</b>	<b>0,00</b>	<b>0,00</b>
07	Auszahlungen für den Erwerb von Grundstücken und Gebäuden	0,00	0,00	0,00	0,00	0,00
08	Auszahlungen für Baumaßnahmen	135.631,07	0,00	0,00	0,00	0,00
09	Auszahlungen für den Erwerb von beweglichem Sachvermögen	0,00	0,00	0,00	0,00	0,00
10	Auszahlungen für den Erwerb von Finanzvermögen	0,00	0,00	0,00	0,00	0,00
11	Auszahlungen für Investitionsförderungsmaßnahmen	0,00	0,00	0,00	0,00	0,00
12	Auszahlungen für für den Erwerb von immateriellen Vermögensgegenständen	0,00	0,00	0,00	0,00	0,00
<b>13</b>	<b>Summe der Auszahlungen aus Investitionstätigkeit (Summe aus Nummer 7 bis 12)</b>	<b>135.631,07</b>	<b>0,00</b>	<b>0,00</b>	<b>0,00</b>	<b>0,00</b>
<b>14</b>	<b>Saldo aus Investitionstätigkeit (Saldo aus Nummer 6 und 13)</b>	<b>-135.631,07</b>	<b>0,00</b>	<b>0,00</b>	<b>0,00</b>	<b>0,00</b>
15	Aktiviere Eigenleistung	0,00	0,00	0,00	0,00	0,00
<b>16</b>	<b>Gesamtkosten der Maßnahme (Summe aus Nummer 13 und 15)</b>	<b>-135.631,07</b>	<b>0,00</b>	<b>0,00</b>	<b>0,00</b>	<b>0,00</b>

**Teilfinanzrechnung 2018****54.10.01****B. Nachweis einzelner Investitionsmaßnahmen**

**Produktbereich:** 54 Verkehrsflächen und -anlagen, ÖPNV  
**Produktgruppe:** 54.10 Gemeindestraßen  
**Produkt:** 54.10.01 Bereitstellung und Betrieb von Straßen, Wegen und Plätzen

lfd. Nr.	Investitionsmaßnahmen oberhalb der festgesetzten Wertgrenze	Ergebnis 2017	Fortgeschriebener Ansatz 2018	Ergebnis 2018	Vergleich fortgeschriebener Ansatz/ Ergebnis 2018	Ermächtigungsübertragung
		in EUR				
		1	2	3	4	5

**Maßnahme: 1622700202**  
**GV Kalkhöfe - Fischbach (DE)**

01	Einzahlungen aus Investitionszuwendungen	0,00	0,00	0,00	0,00	0,00
02	Einzahlungen aus Inverstitinsbeiträge u. ä. Entgelte für Investitionstätigkeit	0,00	0,00	0,00	0,00	0,00
03	Einzahlungen aus der Veräußerung von Sachvermögen	0,00	0,00	0,00	0,00	0,00
04	Einzahlungen aus der Veräußerung von Finanzvermögen	0,00	0,00	0,00	0,00	0,00
05	Einzahlung für sonstige Investitionstätigkeit	0,00	0,00	0,00	0,00	0,00
<b>06</b>	<b>Summe der Einzahlungen aus Investitionstätigkeit (Summe aus Nummer 1 bis 5)</b>	<b>0,00</b>	<b>0,00</b>	<b>0,00</b>	<b>0,00</b>	<b>0,00</b>
07	Auszahlungen für den Erwerb von Grundstücken und Gebäuden	0,00	0,00	0,00	0,00	0,00
08	Auszahlungen für Baumaßnahmen	26.327,53	0,00	0,00	0,00	0,00
09	Auszahlungen für den Erwerb von beweglichem Sachvermögen	0,00	0,00	0,00	0,00	0,00
10	Auszahlungen für den Erwerb von Finanzvermögen	0,00	0,00	0,00	0,00	0,00
11	Auszahlungen für Investitionsförderungsmaßnahmen	0,00	0,00	0,00	0,00	0,00
12	Auszahlungen für für den Erwerb von immateriellen Vermögensgegenständen	0,00	0,00	0,00	0,00	0,00
<b>13</b>	<b>Summe der Auszahlungen aus Investitionstätigkeit (Summe aus Nummer 7 bis 12)</b>	<b>26.327,53</b>	<b>0,00</b>	<b>0,00</b>	<b>0,00</b>	<b>0,00</b>
<b>14</b>	<b>Saldo aus Investitionstätigkeit (Saldo aus Nummer 6 und 13)</b>	<b>-26.327,53</b>	<b>0,00</b>	<b>0,00</b>	<b>0,00</b>	<b>0,00</b>
15	Aktiviere Eigenleistung	0,00	0,00	0,00	0,00	0,00
<b>16</b>	<b>Gesamtkosten der Maßnahme (Summe aus Nummer 13 und 15)</b>	<b>-26.327,53</b>	<b>0,00</b>	<b>0,00</b>	<b>0,00</b>	<b>0,00</b>

**Maßnahme: 1622700203**  
**Baugebiet Wannefeld, Rindelbach**  
 2023 = 100.000 EUR Endausbau letzter Bauabschnitt

01	Einzahlungen aus Investitionszuwendungen	0,00	0,00	0,00	0,00	0,00
02	Einzahlungen aus Inverstitinsbeiträge u. ä. Entgelte für Investitionstätigkeit	0,00	0,00	0,00	0,00	0,00
03	Einzahlungen aus der Veräußerung von Sachvermögen	0,00	0,00	0,00	0,00	0,00
04	Einzahlungen aus der Veräußerung von Finanzvermögen	0,00	0,00	0,00	0,00	0,00
05	Einzahlung für sonstige Investitionstätigkeit	0,00	0,00	0,00	0,00	0,00
<b>06</b>	<b>Summe der Einzahlungen aus Investitionstätigkeit (Summe aus Nummer 1 bis 5)</b>	<b>0,00</b>	<b>0,00</b>	<b>0,00</b>	<b>0,00</b>	<b>0,00</b>
07	Auszahlungen für den Erwerb von Grundstücken und Gebäuden	0,00	0,00	0,00	0,00	0,00
08	Auszahlungen für Baumaßnahmen	317.462,65	200.000,00	610.959,88	410.959,88	104.400,00
09	Auszahlungen für den Erwerb von beweglichem Sachvermögen	0,00	0,00	0,00	0,00	0,00
10	Auszahlungen für den Erwerb von Finanzvermögen	0,00	0,00	0,00	0,00	0,00
11	Auszahlungen für Investitionsförderungsmaßnahmen	0,00	0,00	0,00	0,00	0,00
12	Auszahlungen für für den Erwerb von immateriellen Vermögensgegenständen	0,00	0,00	0,00	0,00	0,00
<b>13</b>	<b>Summe der Auszahlungen aus Investitionstätigkeit (Summe aus Nummer 7 bis 12)</b>	<b>317.462,65</b>	<b>200.000,00</b>	<b>610.959,88</b>	<b>410.959,88</b>	<b>104.400,00</b>
<b>14</b>	<b>Saldo aus Investitionstätigkeit (Saldo aus Nummer 6 und 13)</b>	<b>-317.462,65</b>	<b>-200.000,00</b>	<b>-610.959,88</b>	<b>-410.959,88</b>	<b>-104.400,00</b>
15	Aktiviere Eigenleistung	0,00	0,00	0,00	0,00	0,00
<b>16</b>	<b>Gesamtkosten der Maßnahme (Summe aus Nummer 13 und 15)</b>	<b>-317.462,65</b>	<b>-200.000,00</b>	<b>-610.959,88</b>	<b>-410.959,88</b>	<b>-104.400,00</b>



**Teilfinanzrechnung 2018****54.10.01****B. Nachweis einzelner Investitionsmaßnahmen**

**Produktbereich:** 54 Verkehrsflächen und -anlagen, ÖPNV  
**Produktgruppe:** 54.10 Gemeindestraßen  
**Produkt:** 54.10.01 Bereitstellung und Betrieb von Straßen, Wegen und Plätzen

lfd. Nr.	Investitionsmaßnahmen oberhalb der festgesetzten Wertgrenze	Ergebnis 2017	Fortgeschriebener Ansatz 2018	Ergebnis 2018	Vergleich fortgeschriebener Ansatz/ Ergebnis 2018	Ermächtigungsübertragung
		in EUR				
		1	2	3	4	5

**Maßnahme: 1622700204**  
**Baugebiet Brühl, Rattstadt**

01	Einzahlungen aus Investitionszuwendungen	0,00	0,00	0,00	0,00	0,00
02	Einzahlungen aus Inverstitinsbeiträge u. ä. Entgelte für Investitionstätigkeit	0,00	0,00	0,00	0,00	0,00
03	Einzahlungen aus der Veräußerung von Sachvermögen	0,00	0,00	0,00	0,00	0,00
04	Einzahlungen aus der Veräußerung von Finanzvermögen	0,00	0,00	0,00	0,00	0,00
05	Einzahlung für sonstige Investitionstätigkeit	0,00	0,00	0,00	0,00	0,00
<b>06</b>	<b>Summe der Einzahlungen aus Investitionstätigkeit (Summe aus Nummer 1 bis 5)</b>	<b>0,00</b>	<b>0,00</b>	<b>0,00</b>	<b>0,00</b>	<b>0,00</b>
07	Auszahlungen für den Erwerb von Grundstücken und Gebäuden	0,00	0,00	0,00	0,00	0,00
08	Auszahlungen für Baumaßnahmen	0,00	0,00	31.907,04	31.907,04	0,00
09	Auszahlungen für den Erwerb von beweglichem Sachvermögen	0,00	0,00	0,00	0,00	0,00
10	Auszahlungen für den Erwerb von Finanzvermögen	0,00	0,00	0,00	0,00	0,00
11	Auszahlungen für Investitionsförderungsmaßnahmen	0,00	0,00	0,00	0,00	0,00
12	Auszahlungen für für den Erwerb von immateriellen Vermögensgegenständen	0,00	0,00	0,00	0,00	0,00
<b>13</b>	<b>Summe der Auszahlungen aus Investitionstätigkeit (Summe aus Nummer 7 bis 12)</b>	<b>0,00</b>	<b>0,00</b>	<b>31.907,04</b>	<b>31.907,04</b>	<b>0,00</b>
<b>14</b>	<b>Saldo aus Investitionstätigkeit (Saldo aus Nummer 6 und 13)</b>	<b>0,00</b>	<b>0,00</b>	<b>-31.907,04</b>	<b>-31.907,04</b>	<b>0,00</b>
15	Aktiviere Eigenleistung	0,00	0,00	0,00	0,00	0,00
<b>16</b>	<b>Gesamtkosten der Maßnahme (Summe aus Nummer 13 und 15)</b>	<b>0,00</b>	<b>0,00</b>	<b>-31.907,04</b>	<b>-31.907,04</b>	<b>0,00</b>

**Maßnahme: 1622700205**  
**Schönau, Rindelbach (DE)**

01	Einzahlungen aus Investitionszuwendungen	0,00	0,00	0,00	0,00	0,00
02	Einzahlungen aus Inverstitinsbeiträge u. ä. Entgelte für Investitionstätigkeit	0,00	0,00	0,00	0,00	0,00
03	Einzahlungen aus der Veräußerung von Sachvermögen	0,00	0,00	0,00	0,00	0,00
04	Einzahlungen aus der Veräußerung von Finanzvermögen	0,00	0,00	0,00	0,00	0,00
05	Einzahlung für sonstige Investitionstätigkeit	0,00	0,00	0,00	0,00	0,00
<b>06</b>	<b>Summe der Einzahlungen aus Investitionstätigkeit (Summe aus Nummer 1 bis 5)</b>	<b>0,00</b>	<b>0,00</b>	<b>0,00</b>	<b>0,00</b>	<b>0,00</b>
07	Auszahlungen für den Erwerb von Grundstücken und Gebäuden	0,00	0,00	0,00	0,00	0,00
08	Auszahlungen für Baumaßnahmen	9.277,72	0,00	0,00	0,00	0,00
09	Auszahlungen für den Erwerb von beweglichem Sachvermögen	0,00	0,00	0,00	0,00	0,00
10	Auszahlungen für den Erwerb von Finanzvermögen	0,00	0,00	0,00	0,00	0,00
11	Auszahlungen für Investitionsförderungsmaßnahmen	0,00	0,00	0,00	0,00	0,00
12	Auszahlungen für für den Erwerb von immateriellen Vermögensgegenständen	0,00	0,00	0,00	0,00	0,00
<b>13</b>	<b>Summe der Auszahlungen aus Investitionstätigkeit (Summe aus Nummer 7 bis 12)</b>	<b>9.277,72</b>	<b>0,00</b>	<b>0,00</b>	<b>0,00</b>	<b>0,00</b>
<b>14</b>	<b>Saldo aus Investitionstätigkeit (Saldo aus Nummer 6 und 13)</b>	<b>-9.277,72</b>	<b>0,00</b>	<b>0,00</b>	<b>0,00</b>	<b>0,00</b>
15	Aktiviere Eigenleistung	0,00	0,00	0,00	0,00	0,00
<b>16</b>	<b>Gesamtkosten der Maßnahme (Summe aus Nummer 13 und 15)</b>	<b>-9.277,72</b>	<b>0,00</b>	<b>0,00</b>	<b>0,00</b>	<b>0,00</b>

**Teilfinanzrechnung 2018****54.10.01****B. Nachweis einzelner Investitionsmaßnahmen**

**Produktbereich:** 54 Verkehrsflächen und -anlagen, ÖPNV  
**Produktgruppe:** 54.10 Gemeindestraßen  
**Produkt:** 54.10.01 Bereitstellung und Betrieb von Straßen, Wegen und Plätzen

lfd. Nr.	Investitionsmaßnahmen oberhalb der festgesetzten Wertgrenze	Ergebnis 2017	Fortgeschriebener Ansatz 2018	Ergebnis 2018	Vergleich fortgeschriebener Ansatz/ Ergebnis 2018	Ermächtigungsübertragung
		in EUR				
		1	2	3	4	5

**Maßnahme: 1622700301****Brückenerneuerung Elberschwender Bach, Röhlingen**

01	Einzahlungen aus Investitionszuwendungen	0,00	0,00	0,00	0,00	0,00
02	Einzahlungen aus Inverstitinsbeiträge u. ä. Entgelte für Investitionstätigkeit	0,00	0,00	0,00	0,00	0,00
03	Einzahlungen aus der Veräußerung von Sachvermögen	0,00	0,00	0,00	0,00	0,00
04	Einzahlungen aus der Veräußerung von Finanzvermögen	0,00	0,00	0,00	0,00	0,00
05	Einzahlung für sonstige Investitionstätigkeit	0,00	0,00	0,00	0,00	0,00
<b>06</b>	<b>Summe der Einzahlungen aus Investitionstätigkeit (Summe aus Nummer 1 bis 5)</b>	<b>0,00</b>	<b>0,00</b>	<b>0,00</b>	<b>0,00</b>	<b>0,00</b>
07	Auszahlungen für den Erwerb von Grundstücken und Gebäuden	0,00	0,00	0,00	0,00	0,00
08	Auszahlungen für Baumaßnahmen	31.923,27	0,00	0,00	0,00	0,00
09	Auszahlungen für den Erwerb von beweglichem Sachvermögen	0,00	0,00	0,00	0,00	0,00
10	Auszahlungen für den Erwerb von Finanzvermögen	0,00	0,00	0,00	0,00	0,00
11	Auszahlungen für Investitionsförderungsmaßnahmen	0,00	0,00	0,00	0,00	0,00
12	Auszahlungen für für den Erwerb von immateriellen Vermögensgegenständen	0,00	0,00	0,00	0,00	0,00
<b>13</b>	<b>Summe der Auszahlungen aus Investitionstätigkeit (Summe aus Nummer 7 bis 12)</b>	<b>31.923,27</b>	<b>0,00</b>	<b>0,00</b>	<b>0,00</b>	<b>0,00</b>
<b>14</b>	<b>Saldo aus Investitionstätigkeit (Saldo aus Nummer 6 und 13)</b>	<b>-31.923,27</b>	<b>0,00</b>	<b>0,00</b>	<b>0,00</b>	<b>0,00</b>
15	Aktiviere Eigenleistung	0,00	0,00	0,00	0,00	0,00
<b>16</b>	<b>Gesamtkosten der Maßnahme (Summe aus Nummer 13 und 15)</b>	<b>-31.923,27</b>	<b>0,00</b>	<b>0,00</b>	<b>0,00</b>	<b>0,00</b>

**Maßnahme: 1622700401****St.-Georg-Halle - Festplatz**

01	Einzahlungen aus Investitionszuwendungen	0,00	0,00	0,00	0,00	0,00
02	Einzahlungen aus Inverstitinsbeiträge u. ä. Entgelte für Investitionstätigkeit	0,00	0,00	0,00	0,00	0,00
03	Einzahlungen aus der Veräußerung von Sachvermögen	0,00	0,00	0,00	0,00	0,00
04	Einzahlungen aus der Veräußerung von Finanzvermögen	0,00	0,00	0,00	0,00	0,00
05	Einzahlung für sonstige Investitionstätigkeit	0,00	0,00	0,00	0,00	0,00
<b>06</b>	<b>Summe der Einzahlungen aus Investitionstätigkeit (Summe aus Nummer 1 bis 5)</b>	<b>0,00</b>	<b>0,00</b>	<b>0,00</b>	<b>0,00</b>	<b>0,00</b>
07	Auszahlungen für den Erwerb von Grundstücken und Gebäuden	0,00	0,00	0,00	0,00	0,00
08	Auszahlungen für Baumaßnahmen	2.158,66	0,00	0,00	0,00	0,00
09	Auszahlungen für den Erwerb von beweglichem Sachvermögen	0,00	0,00	0,00	0,00	0,00
10	Auszahlungen für den Erwerb von Finanzvermögen	0,00	0,00	0,00	0,00	0,00
11	Auszahlungen für Investitionsförderungsmaßnahmen	0,00	0,00	0,00	0,00	0,00
12	Auszahlungen für für den Erwerb von immateriellen Vermögensgegenständen	0,00	0,00	0,00	0,00	0,00
<b>13</b>	<b>Summe der Auszahlungen aus Investitionstätigkeit (Summe aus Nummer 7 bis 12)</b>	<b>2.158,66</b>	<b>0,00</b>	<b>0,00</b>	<b>0,00</b>	<b>0,00</b>
<b>14</b>	<b>Saldo aus Investitionstätigkeit (Saldo aus Nummer 6 und 13)</b>	<b>-2.158,66</b>	<b>0,00</b>	<b>0,00</b>	<b>0,00</b>	<b>0,00</b>
15	Aktiviere Eigenleistung	0,00	0,00	0,00	0,00	0,00
<b>16</b>	<b>Gesamtkosten der Maßnahme (Summe aus Nummer 13 und 15)</b>	<b>-2.158,66</b>	<b>0,00</b>	<b>0,00</b>	<b>0,00</b>	<b>0,00</b>

**Teilfinanzrechnung 2018****54.10.01****B. Nachweis einzelner Investitionsmaßnahmen**

**Produktbereich:** 54 Verkehrsflächen und -anlagen, ÖPNV  
**Produktgruppe:** 54.10 Gemeindestraßen  
**Produkt:** 54.10.01 Bereitstellung und Betrieb von Straßen, Wegen und Plätzen

lfd. Nr.	Investitionsmaßnahmen oberhalb der festgesetzten Wertgrenze	Ergebnis 2017	Fortgeschriebener Ansatz 2018	Ergebnis 2018	Vergleich fortgeschriebener Ansatz/ Ergebnis 2018	Ermächtigungsübertragung
		in EUR				
		1	2	3	4	5

**Maßnahme: 1622700402**  
**Baugebiet Fayencestraße, Schrezheim**

01	Einzahlungen aus Investitionszuwendungen	0,00	0,00	0,00	0,00	0,00
02	Einzahlungen aus Inverstitinsbeiträge u. ä. Entgelte für Investitionstätigkeit	0,00	0,00	0,00	0,00	0,00
03	Einzahlungen aus der Veräußerung von Sachvermögen	0,00	0,00	0,00	0,00	0,00
04	Einzahlungen aus der Veräußerung von Finanzvermögen	0,00	0,00	0,00	0,00	0,00
05	Einzahlung für sonstige Investitionstätigkeit	0,00	0,00	0,00	0,00	0,00
<b>06</b>	<b>Summe der Einzahlungen aus Investitionstätigkeit (Summe aus Nummer 1 bis 5)</b>	<b>0,00</b>	<b>0,00</b>	<b>0,00</b>	<b>0,00</b>	<b>0,00</b>
07	Auszahlungen für den Erwerb von Grundstücken und Gebäuden	0,00	0,00	0,00	0,00	0,00
08	Auszahlungen für Baumaßnahmen	38.766,80	0,00	1.297,29	1.297,29	50.000,00
09	Auszahlungen für den Erwerb von beweglichem Sachvermögen	0,00	0,00	0,00	0,00	0,00
10	Auszahlungen für den Erwerb von Finanzvermögen	0,00	0,00	0,00	0,00	0,00
11	Auszahlungen für Investitionsförderungsmaßnahmen	0,00	0,00	0,00	0,00	0,00
12	Auszahlungen für für den Erwerb von immateriellen Vermögensgegenständen	0,00	0,00	0,00	0,00	0,00
<b>13</b>	<b>Summe der Auszahlungen aus Investitionstätigkeit (Summe aus Nummer 7 bis 12)</b>	<b>38.766,80</b>	<b>0,00</b>	<b>1.297,29</b>	<b>1.297,29</b>	<b>50.000,00</b>
<b>14</b>	<b>Saldo aus Investitionstätigkeit (Saldo aus Nummer 6 und 13)</b>	<b>-38.766,80</b>	<b>0,00</b>	<b>-1.297,29</b>	<b>-1.297,29</b>	<b>-50.000,00</b>
15	Aktiviere Eigenleistung	0,00	0,00	0,00	0,00	0,00
<b>16</b>	<b>Gesamtkosten der Maßnahme (Summe aus Nummer 13 und 15)</b>	<b>-38.766,80</b>	<b>0,00</b>	<b>-1.297,29</b>	<b>-1.297,29</b>	<b>-50.000,00</b>

**Maßnahme: 1622700403**  
**Brückensanierung Jägerweg, Rotenbach**

01	Einzahlungen aus Investitionszuwendungen	0,00	0,00	0,00	0,00	0,00
02	Einzahlungen aus Inverstitinsbeiträge u. ä. Entgelte für Investitionstätigkeit	0,00	0,00	0,00	0,00	0,00
03	Einzahlungen aus der Veräußerung von Sachvermögen	0,00	0,00	0,00	0,00	0,00
04	Einzahlungen aus der Veräußerung von Finanzvermögen	0,00	0,00	0,00	0,00	0,00
05	Einzahlung für sonstige Investitionstätigkeit	0,00	0,00	0,00	0,00	0,00
<b>06</b>	<b>Summe der Einzahlungen aus Investitionstätigkeit (Summe aus Nummer 1 bis 5)</b>	<b>0,00</b>	<b>0,00</b>	<b>0,00</b>	<b>0,00</b>	<b>0,00</b>
07	Auszahlungen für den Erwerb von Grundstücken und Gebäuden	0,00	0,00	0,00	0,00	0,00
08	Auszahlungen für Baumaßnahmen	33.795,23	0,00	0,00	0,00	0,00
09	Auszahlungen für den Erwerb von beweglichem Sachvermögen	0,00	0,00	0,00	0,00	0,00
10	Auszahlungen für den Erwerb von Finanzvermögen	0,00	0,00	0,00	0,00	0,00
11	Auszahlungen für Investitionsförderungsmaßnahmen	0,00	0,00	0,00	0,00	0,00
12	Auszahlungen für für den Erwerb von immateriellen Vermögensgegenständen	0,00	0,00	0,00	0,00	0,00
<b>13</b>	<b>Summe der Auszahlungen aus Investitionstätigkeit (Summe aus Nummer 7 bis 12)</b>	<b>33.795,23</b>	<b>0,00</b>	<b>0,00</b>	<b>0,00</b>	<b>0,00</b>
<b>14</b>	<b>Saldo aus Investitionstätigkeit (Saldo aus Nummer 6 und 13)</b>	<b>-33.795,23</b>	<b>0,00</b>	<b>0,00</b>	<b>0,00</b>	<b>0,00</b>
15	Aktiviere Eigenleistung	0,00	0,00	0,00	0,00	0,00
<b>16</b>	<b>Gesamtkosten der Maßnahme (Summe aus Nummer 13 und 15)</b>	<b>-33.795,23</b>	<b>0,00</b>	<b>0,00</b>	<b>0,00</b>	<b>0,00</b>

**Teilfinanzrechnung 2018****54.10.01****B. Nachweis einzelner Investitionsmaßnahmen**

**Produktbereich:** 54 Verkehrsflächen und -anlagen, ÖPNV  
**Produktgruppe:** 54.10 Gemeindestraßen  
**Produkt:** 54.10.01 Bereitstellung und Betrieb von Straßen, Wegen und Plätzen

lfd. Nr.	Investitionsmaßnahmen oberhalb der festgesetzten Wertgrenze	Ergebnis 2017	Fortgeschriebener Ansatz 2018	Ergebnis 2018	Vergleich fortgeschriebener Ansatz/ Ergebnis 2018	Ermächtigungsübertragung
		in EUR				
		1	2	3	4	5

**Maßnahme: 1710600001****Kreisverkehr Bahnhofsstraße - LGVFG**

Förderung 50 % der Gesamtkosten von 890.000 EUR  
 232.500 EUR = 2016  
 212.500 EUR = 2017

01	Einzahlungen aus Investitionszuwendungen	0,00	0,00	0,00	0,00	318.500,00
02	Einzahlungen aus Inverstitinsbeiträge u. ä. Entgelte für Investitionstätigkeit	0,00	0,00	0,00	0,00	0,00
03	Einzahlungen aus der Veräußerung von Sachvermögen	0,00	0,00	0,00	0,00	0,00
04	Einzahlungen aus der Veräußerung von Finanzvermögen	0,00	0,00	0,00	0,00	0,00
05	Einzahlung für sonstige Investitionstätigkeit	0,00	0,00	0,00	0,00	0,00
<b>06</b>	<b>Summe der Einzahlungen aus Investitionstätigkeit (Summe aus Nummer 1 bis 5)</b>	<b>0,00</b>	<b>0,00</b>	<b>0,00</b>	<b>0,00</b>	<b>318.500,00</b>
07	Auszahlungen für den Erwerb von Grundstücken und Gebäuden	0,00	0,00	0,00	0,00	0,00
08	Auszahlungen für Baumaßnahmen	0,00	0,00	0,00	0,00	0,00
09	Auszahlungen für den Erwerb von beweglichem Sachvermögen	0,00	0,00	0,00	0,00	0,00
10	Auszahlungen für den Erwerb von Finanzvermögen	0,00	0,00	0,00	0,00	0,00
11	Auszahlungen für Investitionsförderungsmaßnahmen	0,00	0,00	0,00	0,00	0,00
12	Auszahlungen für für den Erwerb von immateriellen Vermögensgegenständen	0,00	0,00	0,00	0,00	0,00
<b>13</b>	<b>Summe der Auszahlungen aus Investitionstätigkeit (Summe aus Nummer 7 bis 12)</b>	<b>0,00</b>	<b>0,00</b>	<b>0,00</b>	<b>0,00</b>	<b>0,00</b>
<b>14</b>	<b>Saldo aus Investitionstätigkeit (Saldo aus Nummer 6 und 13)</b>	<b>0,00</b>	<b>0,00</b>	<b>0,00</b>	<b>0,00</b>	<b>318.500,00</b>
15	Aktivierete Eigenleistung	0,00	0,00	0,00	0,00	0,00
<b>16</b>	<b>Gesamtkosten der Maßnahme (Summe aus Nummer 13 und 15)</b>	<b>0,00</b>	<b>0,00</b>	<b>0,00</b>	<b>0,00</b>	<b>0,00</b>

**Maßnahme: 1710600301****Kreisverkehr K3223 - Anteil Landkreis**

Beteiligung 1/4 der Kosten.

01	Einzahlungen aus Investitionszuwendungen	75.000,00	0,00	125.000,00	125.000,00	12.500,00
02	Einzahlungen aus Inverstitinsbeiträge u. ä. Entgelte für Investitionstätigkeit	0,00	0,00	0,00	0,00	0,00
03	Einzahlungen aus der Veräußerung von Sachvermögen	0,00	0,00	0,00	0,00	0,00
04	Einzahlungen aus der Veräußerung von Finanzvermögen	0,00	0,00	0,00	0,00	0,00
05	Einzahlung für sonstige Investitionstätigkeit	0,00	0,00	0,00	0,00	0,00
<b>06</b>	<b>Summe der Einzahlungen aus Investitionstätigkeit (Summe aus Nummer 1 bis 5)</b>	<b>75.000,00</b>	<b>0,00</b>	<b>125.000,00</b>	<b>125.000,00</b>	<b>12.500,00</b>
07	Auszahlungen für den Erwerb von Grundstücken und Gebäuden	0,00	0,00	0,00	0,00	0,00
08	Auszahlungen für Baumaßnahmen	0,00	0,00	0,00	0,00	0,00
09	Auszahlungen für den Erwerb von beweglichem Sachvermögen	0,00	0,00	0,00	0,00	0,00
10	Auszahlungen für den Erwerb von Finanzvermögen	0,00	0,00	0,00	0,00	0,00
11	Auszahlungen für Investitionsförderungsmaßnahmen	0,00	0,00	0,00	0,00	0,00
12	Auszahlungen für für den Erwerb von immateriellen Vermögensgegenständen	0,00	0,00	0,00	0,00	0,00
<b>13</b>	<b>Summe der Auszahlungen aus Investitionstätigkeit (Summe aus Nummer 7 bis 12)</b>	<b>0,00</b>	<b>0,00</b>	<b>0,00</b>	<b>0,00</b>	<b>0,00</b>
<b>14</b>	<b>Saldo aus Investitionstätigkeit (Saldo aus Nummer 6 und 13)</b>	<b>75.000,00</b>	<b>0,00</b>	<b>125.000,00</b>	<b>125.000,00</b>	<b>12.500,00</b>
15	Aktivierete Eigenleistung	0,00	0,00	0,00	0,00	0,00
<b>16</b>	<b>Gesamtkosten der Maßnahme (Summe aus Nummer 13 und 15)</b>	<b>0,00</b>	<b>0,00</b>	<b>0,00</b>	<b>0,00</b>	<b>0,00</b>

**Teilfinanzrechnung 2018****54.10.01****B. Nachweis einzelner Investitionsmaßnahmen**

**Produktbereich:** 54 Verkehrsflächen und -anlagen, ÖPNV  
**Produktgruppe:** 54.10 Gemeindestraßen  
**Produkt:** 54.10.01 Bereitstellung und Betrieb von Straßen, Wegen und Plätzen

lfd. Nr.	Investitionsmaßnahmen oberhalb der festgesetzten Wertgrenze	Ergebnis 2017	Fortgeschriebener Ansatz 2018	Ergebnis 2018	Vergleich fortgeschriebener Ansatz/ Ergebnis 2018	Ermächtigungsübertragung
		in EUR				
		1	2	3	4	5

**Maßnahme: 1722700001**  
**Wolfgangsklinge (DE)**  
 2. BA

01	Einzahlungen aus Investitionszuwendungen	0,00	0,00	0,00	0,00	0,00
02	Einzahlungen aus Investitionsbeiträge u. ä. Entgelte für Investitionstätigkeit	0,00	0,00	0,00	0,00	0,00
03	Einzahlungen aus der Veräußerung von Sachvermögen	0,00	0,00	0,00	0,00	0,00
04	Einzahlungen aus der Veräußerung von Finanzvermögen	0,00	0,00	0,00	0,00	0,00
05	Einzahlung für sonstige Investitionstätigkeit	0,00	0,00	0,00	0,00	0,00
<b>06</b>	<b>Summe der Einzahlungen aus Investitionstätigkeit (Summe aus Nummer 1 bis 5)</b>	<b>0,00</b>	<b>0,00</b>	<b>0,00</b>	<b>0,00</b>	<b>0,00</b>
07	Auszahlungen für den Erwerb von Grundstücken und Gebäuden	0,00	0,00	0,00	0,00	0,00
08	Auszahlungen für Baumaßnahmen	29.000,00	0,00	19.877,08	19.877,08	0,00
09	Auszahlungen für den Erwerb von beweglichem Sachvermögen	0,00	0,00	0,00	0,00	0,00
10	Auszahlungen für den Erwerb von Finanzvermögen	0,00	0,00	0,00	0,00	0,00
11	Auszahlungen für Investitionsförderungsmaßnahmen	0,00	0,00	0,00	0,00	0,00
12	Auszahlungen für für den Erwerb von immateriellen Vermögensgegenständen	0,00	0,00	0,00	0,00	0,00
<b>13</b>	<b>Summe der Auszahlungen aus Investitionstätigkeit (Summe aus Nummer 7 bis 12)</b>	<b>29.000,00</b>	<b>0,00</b>	<b>19.877,08</b>	<b>19.877,08</b>	<b>0,00</b>
<b>14</b>	<b>Saldo aus Investitionstätigkeit (Saldo aus Nummer 6 und 13)</b>	<b>-29.000,00</b>	<b>0,00</b>	<b>-19.877,08</b>	<b>-19.877,08</b>	<b>0,00</b>
15	Aktiviere Eigenleistung	0,00	0,00	0,00	0,00	0,00
<b>16</b>	<b>Gesamtkosten der Maßnahme (Summe aus Nummer 13 und 15)</b>	<b>-29.000,00</b>	<b>0,00</b>	<b>-19.877,08</b>	<b>-19.877,08</b>	<b>0,00</b>

**Maßnahme: 1722700002**  
**Kreisverkehr Bahnhofstraße**  
 Kreisverkehr Bahnhofstraße/Gerhart-Hauptmann-Straße, einschließlich Umbau Bahnhofstraße, 3. Rate  
 903.000 EUR = Gesamtkosten, davon  
 775.000 EUR = 2016  
 115.000 EUR = 2017  
 13.000 EUR = 2018

01	Einzahlungen aus Investitionszuwendungen	0,00	0,00	0,00	0,00	0,00
02	Einzahlungen aus Investitionsbeiträge u. ä. Entgelte für Investitionstätigkeit	0,00	0,00	0,00	0,00	0,00
03	Einzahlungen aus der Veräußerung von Sachvermögen	0,00	0,00	0,00	0,00	0,00
04	Einzahlungen aus der Veräußerung von Finanzvermögen	0,00	0,00	0,00	0,00	0,00
05	Einzahlung für sonstige Investitionstätigkeit	0,00	0,00	0,00	0,00	0,00
<b>06</b>	<b>Summe der Einzahlungen aus Investitionstätigkeit (Summe aus Nummer 1 bis 5)</b>	<b>0,00</b>	<b>0,00</b>	<b>0,00</b>	<b>0,00</b>	<b>0,00</b>
07	Auszahlungen für den Erwerb von Grundstücken und Gebäuden	0,00	0,00	0,00	0,00	0,00
08	Auszahlungen für Baumaßnahmen	39.925,79	13.000,00	633.360,37	620.360,37	199.700,00
09	Auszahlungen für den Erwerb von beweglichem Sachvermögen	0,00	0,00	0,00	0,00	0,00
10	Auszahlungen für den Erwerb von Finanzvermögen	0,00	0,00	0,00	0,00	0,00
11	Auszahlungen für Investitionsförderungsmaßnahmen	0,00	0,00	0,00	0,00	0,00
12	Auszahlungen für für den Erwerb von immateriellen Vermögensgegenständen	0,00	0,00	0,00	0,00	0,00
<b>13</b>	<b>Summe der Auszahlungen aus Investitionstätigkeit (Summe aus Nummer 7 bis 12)</b>	<b>39.925,79</b>	<b>13.000,00</b>	<b>633.360,37</b>	<b>620.360,37</b>	<b>199.700,00</b>
<b>14</b>	<b>Saldo aus Investitionstätigkeit (Saldo aus Nummer 6 und 13)</b>	<b>-39.925,79</b>	<b>-13.000,00</b>	<b>-633.360,37</b>	<b>-620.360,37</b>	<b>-199.700,00</b>
15	Aktiviere Eigenleistung	0,00	0,00	0,00	0,00	0,00
<b>16</b>	<b>Gesamtkosten der Maßnahme (Summe aus Nummer 13 und 15)</b>	<b>-39.925,79</b>	<b>-13.000,00</b>	<b>-633.360,37</b>	<b>-620.360,37</b>	<b>-199.700,00</b>

**Teilfinanzrechnung 2018****54.10.01****B. Nachweis einzelner Investitionsmaßnahmen**

**Produktbereich:** 54 Verkehrsflächen und -anlagen, ÖPNV  
**Produktgruppe:** 54.10 Gemeindestraßen  
**Produkt:** 54.10.01 Bereitstellung und Betrieb von Straßen, Wegen und Plätzen

lfd. Nr.	Investitionsmaßnahmen oberhalb der festgesetzten Wertgrenze	Ergebnis 2017	Fortgeschriebener Ansatz 2018	Ergebnis 2018	Vergleich fortgeschriebener Ansatz/ Ergebnis 2018	Ermächtigungsübertragung
		in EUR				
		1	2	3	4	5

**Maßnahme: 1722700003**  
**Sanierung Siemens-/Jagstbrücke**  
 Ausführung im Zuge BW-Sanierung in 2018 und Abrechnung in 2019.  
 ers, Bel, etc.)

01	Einzahlungen aus Investitionszuwendungen	0,00	0,00	0,00	0,00	0,00
02	Einzahlungen aus Inverstitinsbeiträge u. ä. Entgelte für Investitionstätigkeit	0,00	0,00	0,00	0,00	0,00
03	Einzahlungen aus der Veräußerung von Sachvermögen	0,00	0,00	0,00	0,00	0,00
04	Einzahlungen aus der Veräußerung von Finanzvermögen	0,00	0,00	0,00	0,00	0,00
05	Einzahlung für sonstige Investitionstätigkeit	0,00	0,00	0,00	0,00	0,00
<b>06</b>	<b>Summe der Einzahlungen aus Investitionstätigkeit (Summe aus Nummer 1 bis 5)</b>	<b>0,00</b>	<b>0,00</b>	<b>0,00</b>	<b>0,00</b>	<b>0,00</b>
07	Auszahlungen für den Erwerb von Grundstücken und Gebäuden	0,00	0,00	0,00	0,00	0,00
08	Auszahlungen für Baumaßnahmen	0,00	0,00	0,00	0,00	50.000,00
09	Auszahlungen für den Erwerb von beweglichem Sachvermögen	0,00	0,00	0,00	0,00	0,00
10	Auszahlungen für den Erwerb von Finanzvermögen	0,00	0,00	0,00	0,00	0,00
11	Auszahlungen für Investitionsförderungsmaßnahmen	0,00	0,00	0,00	0,00	0,00
12	Auszahlungen für für den Erwerb von immateriellen Vermögensgegenständen	0,00	0,00	0,00	0,00	0,00
<b>13</b>	<b>Summe der Auszahlungen aus Investitionstätigkeit (Summe aus Nummer 7 bis 12)</b>	<b>0,00</b>	<b>0,00</b>	<b>0,00</b>	<b>0,00</b>	<b>50.000,00</b>
<b>14</b>	<b>Saldo aus Investitionstätigkeit (Saldo aus Nummer 6 und 13)</b>	<b>0,00</b>	<b>0,00</b>	<b>0,00</b>	<b>0,00</b>	<b>-50.000,00</b>
15	Aktivierete Eigenleistung	0,00	0,00	0,00	0,00	0,00
<b>16</b>	<b>Gesamtkosten der Maßnahme (Summe aus Nummer 13 und 15)</b>	<b>0,00</b>	<b>0,00</b>	<b>0,00</b>	<b>0,00</b>	<b>-50.000,00</b>

**Maßnahme: 1722700004**  
**Kreisverkehr AOK-Kreuzung**  
 950.000 EUR = Gesamtkosten 950.000 EUR  
  
 2020 = 50.000 EUR (Neuveranschlagung)  
 2021 = 500.000 EUR  
 2022 = 400.000 EUR

01	Einzahlungen aus Investitionszuwendungen	0,00	0,00	0,00	0,00	0,00
02	Einzahlungen aus Inverstitinsbeiträge u. ä. Entgelte für Investitionstätigkeit	0,00	0,00	0,00	0,00	0,00
03	Einzahlungen aus der Veräußerung von Sachvermögen	0,00	0,00	0,00	0,00	0,00
04	Einzahlungen aus der Veräußerung von Finanzvermögen	0,00	0,00	0,00	0,00	0,00
05	Einzahlung für sonstige Investitionstätigkeit	0,00	0,00	0,00	0,00	0,00
<b>06</b>	<b>Summe der Einzahlungen aus Investitionstätigkeit (Summe aus Nummer 1 bis 5)</b>	<b>0,00</b>	<b>0,00</b>	<b>0,00</b>	<b>0,00</b>	<b>0,00</b>
07	Auszahlungen für den Erwerb von Grundstücken und Gebäuden	0,00	0,00	0,00	0,00	0,00
08	Auszahlungen für Baumaßnahmen	0,00	50.000,00	2.915,50	-47.084,50	0,00
09	Auszahlungen für den Erwerb von beweglichem Sachvermögen	0,00	0,00	0,00	0,00	0,00
10	Auszahlungen für den Erwerb von Finanzvermögen	0,00	0,00	0,00	0,00	0,00
11	Auszahlungen für Investitionsförderungsmaßnahmen	0,00	0,00	0,00	0,00	0,00
12	Auszahlungen für für den Erwerb von immateriellen Vermögensgegenständen	0,00	0,00	0,00	0,00	0,00
<b>13</b>	<b>Summe der Auszahlungen aus Investitionstätigkeit (Summe aus Nummer 7 bis 12)</b>	<b>0,00</b>	<b>50.000,00</b>	<b>2.915,50</b>	<b>-47.084,50</b>	<b>0,00</b>
<b>14</b>	<b>Saldo aus Investitionstätigkeit (Saldo aus Nummer 6 und 13)</b>	<b>0,00</b>	<b>-50.000,00</b>	<b>-2.915,50</b>	<b>47.084,50</b>	<b>0,00</b>
15	Aktivierete Eigenleistung	0,00	0,00	0,00	0,00	0,00
<b>16</b>	<b>Gesamtkosten der Maßnahme (Summe aus Nummer 13 und 15)</b>	<b>0,00</b>	<b>-50.000,00</b>	<b>-2.915,50</b>	<b>47.084,50</b>	<b>0,00</b>

**Teilfinanzrechnung 2018****54.10.01****B. Nachweis einzelner Investitionsmaßnahmen**

**Produktbereich:** 54 Verkehrsflächen und -anlagen, ÖPNV  
**Produktgruppe:** 54.10 Gemeindestraßen  
**Produkt:** 54.10.01 Bereitstellung und Betrieb von Straßen, Wegen und Plätzen

lfd. Nr.	Investitionsmaßnahmen oberhalb der festgesetzten Wertgrenze	Ergebnis 2017	Fortgeschriebener Ansatz 2018	Ergebnis 2018	Vergleich fortgeschriebener Ansatz/ Ergebnis 2018	Ermächtigungsübertragung
		in EUR				
		1	2	3	4	5

**Maßnahme: 1722700005**  
**Quandtstraße (DE)**  
 L1060 bis Einsteinstraße

01	Einzahlungen aus Investitionszuwendungen	0,00	0,00	0,00	0,00	0,00
02	Einzahlungen aus Inverstitinsbeiträge u. ä. Entgelte für Investitionstätigkeit	0,00	0,00	0,00	0,00	0,00
03	Einzahlungen aus der Veräußerung von Sachvermögen	0,00	0,00	0,00	0,00	0,00
04	Einzahlungen aus der Veräußerung von Finanzvermögen	0,00	0,00	0,00	0,00	0,00
05	Einzahlung für sonstige Investitionstätigkeit	0,00	0,00	0,00	0,00	0,00
<b>06</b>	<b>Summe der Einzahlungen aus Investitionstätigkeit (Summe aus Nummer 1 bis 5)</b>	<b>0,00</b>	<b>0,00</b>	<b>0,00</b>	<b>0,00</b>	<b>0,00</b>
07	Auszahlungen für den Erwerb von Grundstücken und Gebäuden	0,00	0,00	0,00	0,00	0,00
08	Auszahlungen für Baumaßnahmen	1.897,85	0,00	46.575,22	46.575,22	0,00
09	Auszahlungen für den Erwerb von beweglichem Sachvermögen	0,00	0,00	0,00	0,00	0,00
10	Auszahlungen für den Erwerb von Finanzvermögen	0,00	0,00	0,00	0,00	0,00
11	Auszahlungen für Investitionsförderungsmaßnahmen	0,00	0,00	0,00	0,00	0,00
12	Auszahlungen für für den Erwerb von immateriellen Vermögensgegenständen	0,00	0,00	0,00	0,00	0,00
<b>13</b>	<b>Summe der Auszahlungen aus Investitionstätigkeit (Summe aus Nummer 7 bis 12)</b>	<b>1.897,85</b>	<b>0,00</b>	<b>46.575,22</b>	<b>46.575,22</b>	<b>0,00</b>
<b>14</b>	<b>Saldo aus Investitionstätigkeit (Saldo aus Nummer 6 und 13)</b>	<b>-1.897,85</b>	<b>0,00</b>	<b>-46.575,22</b>	<b>-46.575,22</b>	<b>0,00</b>
15	Aktiviere Eigenleistung	0,00	0,00	0,00	0,00	0,00
<b>16</b>	<b>Gesamtkosten der Maßnahme (Summe aus Nummer 13 und 15)</b>	<b>-1.897,85</b>	<b>0,00</b>	<b>-46.575,22</b>	<b>-46.575,22</b>	<b>0,00</b>

**Maßnahme: 1722700006**  
**Ulrichstraße (DE)**

01	Einzahlungen aus Investitionszuwendungen	0,00	0,00	0,00	0,00	0,00
02	Einzahlungen aus Inverstitinsbeiträge u. ä. Entgelte für Investitionstätigkeit	0,00	0,00	0,00	0,00	0,00
03	Einzahlungen aus der Veräußerung von Sachvermögen	0,00	0,00	0,00	0,00	0,00
04	Einzahlungen aus der Veräußerung von Finanzvermögen	0,00	0,00	0,00	0,00	0,00
05	Einzahlung für sonstige Investitionstätigkeit	0,00	0,00	0,00	0,00	0,00
<b>06</b>	<b>Summe der Einzahlungen aus Investitionstätigkeit (Summe aus Nummer 1 bis 5)</b>	<b>0,00</b>	<b>0,00</b>	<b>0,00</b>	<b>0,00</b>	<b>0,00</b>
07	Auszahlungen für den Erwerb von Grundstücken und Gebäuden	0,00	0,00	0,00	0,00	0,00
08	Auszahlungen für Baumaßnahmen	24.000,00	0,00	17.878,53	17.878,53	0,00
09	Auszahlungen für den Erwerb von beweglichem Sachvermögen	0,00	0,00	0,00	0,00	0,00
10	Auszahlungen für den Erwerb von Finanzvermögen	0,00	0,00	0,00	0,00	0,00
11	Auszahlungen für Investitionsförderungsmaßnahmen	0,00	0,00	0,00	0,00	0,00
12	Auszahlungen für für den Erwerb von immateriellen Vermögensgegenständen	0,00	0,00	0,00	0,00	0,00
<b>13</b>	<b>Summe der Auszahlungen aus Investitionstätigkeit (Summe aus Nummer 7 bis 12)</b>	<b>24.000,00</b>	<b>0,00</b>	<b>17.878,53</b>	<b>17.878,53</b>	<b>0,00</b>
<b>14</b>	<b>Saldo aus Investitionstätigkeit (Saldo aus Nummer 6 und 13)</b>	<b>-24.000,00</b>	<b>0,00</b>	<b>-17.878,53</b>	<b>-17.878,53</b>	<b>0,00</b>
15	Aktiviere Eigenleistung	0,00	0,00	0,00	0,00	0,00
<b>16</b>	<b>Gesamtkosten der Maßnahme (Summe aus Nummer 13 und 15)</b>	<b>-24.000,00</b>	<b>0,00</b>	<b>-17.878,53</b>	<b>-17.878,53</b>	<b>0,00</b>

**Teilfinanzrechnung 2018****54.10.01****B. Nachweis einzelner Investitionsmaßnahmen**

**Produktbereich:** 54 Verkehrsflächen und -anlagen, ÖPNV  
**Produktgruppe:** 54.10 Gemeindestraßen  
**Produkt:** 54.10.01 Bereitstellung und Betrieb von Straßen, Wegen und Plätzen

lfd. Nr.	Investitionsmaßnahmen oberhalb der festgesetzten Wertgrenze	Ergebnis 2017	Fortgeschriebener Ansatz 2018	Ergebnis 2018	Vergleich fortgeschriebener Ansatz/ Ergebnis 2018	Ermächtigungsübertragung
		in EUR				
		1	2	3	4	5

**Maßnahme: 1722700007**  
**Kettenschmiede - Spitalhof (DE)**

01	Einzahlungen aus Investitionszuwendungen	0,00	0,00	0,00	0,00	0,00
02	Einzahlungen aus Inverstitinsbeiträge u. ä. Entgelte für Investitionstätigkeit	0,00	0,00	0,00	0,00	0,00
03	Einzahlungen aus der Veräußerung von Sachvermögen	0,00	0,00	0,00	0,00	0,00
04	Einzahlungen aus der Veräußerung von Finanzvermögen	0,00	0,00	0,00	0,00	0,00
05	Einzahlung für sonstige Investitionstätigkeit	0,00	0,00	0,00	0,00	0,00
<b>06</b>	<b>Summe der Einzahlungen aus Investitionstätigkeit (Summe aus Nummer 1 bis 5)</b>	<b>0,00</b>	<b>0,00</b>	<b>0,00</b>	<b>0,00</b>	<b>0,00</b>
07	Auszahlungen für den Erwerb von Grundstücken und Gebäuden	0,00	0,00	0,00	0,00	0,00
08	Auszahlungen für Baumaßnahmen	40.000,00	0,00	9.109,05	9.109,05	0,00
09	Auszahlungen für den Erwerb von beweglichem Sachvermögen	0,00	0,00	0,00	0,00	0,00
10	Auszahlungen für den Erwerb von Finanzvermögen	0,00	0,00	0,00	0,00	0,00
11	Auszahlungen für Investitionsförderungsmaßnahmen	0,00	0,00	0,00	0,00	0,00
12	Auszahlungen für für den Erwerb von immateriellen Vermögensgegenständen	0,00	0,00	0,00	0,00	0,00
<b>13</b>	<b>Summe der Auszahlungen aus Investitionstätigkeit (Summe aus Nummer 7 bis 12)</b>	<b>40.000,00</b>	<b>0,00</b>	<b>9.109,05</b>	<b>9.109,05</b>	<b>0,00</b>
<b>14</b>	<b>Saldo aus Investitionstätigkeit (Saldo aus Nummer 6 und 13)</b>	<b>-40.000,00</b>	<b>0,00</b>	<b>-9.109,05</b>	<b>-9.109,05</b>	<b>0,00</b>
15	Aktiviere Eigenleistung	0,00	0,00	0,00	0,00	0,00
<b>16</b>	<b>Gesamtkosten der Maßnahme (Summe aus Nummer 13 und 15)</b>	<b>-40.000,00</b>	<b>0,00</b>	<b>-9.109,05</b>	<b>-9.109,05</b>	<b>0,00</b>

**Maßnahme: 1722700008**  
**Uhlandstraße / Stifterstraße**  
**Mit Kanal**

01	Einzahlungen aus Investitionszuwendungen	0,00	0,00	0,00	0,00	0,00
02	Einzahlungen aus Inverstitinsbeiträge u. ä. Entgelte für Investitionstätigkeit	0,00	0,00	0,00	0,00	0,00
03	Einzahlungen aus der Veräußerung von Sachvermögen	0,00	0,00	0,00	0,00	0,00
04	Einzahlungen aus der Veräußerung von Finanzvermögen	0,00	0,00	0,00	0,00	0,00
05	Einzahlung für sonstige Investitionstätigkeit	0,00	0,00	0,00	0,00	0,00
<b>06</b>	<b>Summe der Einzahlungen aus Investitionstätigkeit (Summe aus Nummer 1 bis 5)</b>	<b>0,00</b>	<b>0,00</b>	<b>0,00</b>	<b>0,00</b>	<b>0,00</b>
07	Auszahlungen für den Erwerb von Grundstücken und Gebäuden	0,00	0,00	0,00	0,00	0,00
08	Auszahlungen für Baumaßnahmen	0,00	0,00	69.513,82	69.513,82	0,00
09	Auszahlungen für den Erwerb von beweglichem Sachvermögen	0,00	0,00	0,00	0,00	0,00
10	Auszahlungen für den Erwerb von Finanzvermögen	0,00	0,00	0,00	0,00	0,00
11	Auszahlungen für Investitionsförderungsmaßnahmen	0,00	0,00	0,00	0,00	0,00
12	Auszahlungen für für den Erwerb von immateriellen Vermögensgegenständen	0,00	0,00	0,00	0,00	0,00
<b>13</b>	<b>Summe der Auszahlungen aus Investitionstätigkeit (Summe aus Nummer 7 bis 12)</b>	<b>0,00</b>	<b>0,00</b>	<b>69.513,82</b>	<b>69.513,82</b>	<b>0,00</b>
<b>14</b>	<b>Saldo aus Investitionstätigkeit (Saldo aus Nummer 6 und 13)</b>	<b>0,00</b>	<b>0,00</b>	<b>-69.513,82</b>	<b>-69.513,82</b>	<b>0,00</b>
15	Aktiviere Eigenleistung	0,00	0,00	0,00	0,00	0,00
<b>16</b>	<b>Gesamtkosten der Maßnahme (Summe aus Nummer 13 und 15)</b>	<b>0,00</b>	<b>0,00</b>	<b>-69.513,82</b>	<b>-69.513,82</b>	<b>0,00</b>



**Teilfinanzrechnung 2018****54.10.01****B. Nachweis einzelner Investitionsmaßnahmen**

**Produktbereich:** 54 Verkehrsflächen und -anlagen, ÖPNV  
**Produktgruppe:** 54.10 Gemeindestraßen  
**Produkt:** 54.10.01 Bereitstellung und Betrieb von Straßen, Wegen und Plätzen

lfd. Nr.	Investitionsmaßnahmen oberhalb der festgesetzten Wertgrenze	Ergebnis 2017	Fortgeschriebener Ansatz 2018	Ergebnis 2018	Vergleich fortgeschriebener Ansatz/ Ergebnis 2018	Ermächtigungsübertragung
		in EUR				
		1	2	3	4	5

**Maßnahme: 172270009**  
**Gerhard-Hauptmann-Straße**  
 Mit Kanal

01	Einzahlungen aus Investitionszuwendungen	0,00	0,00	0,00	0,00	0,00
02	Einzahlungen aus Investitionsbeiträge u. ä. Entgelte für Investitionstätigkeit	0,00	0,00	0,00	0,00	0,00
03	Einzahlungen aus der Veräußerung von Sachvermögen	0,00	0,00	0,00	0,00	0,00
04	Einzahlungen aus der Veräußerung von Finanzvermögen	0,00	0,00	0,00	0,00	0,00
05	Einzahlung für sonstige Investitionstätigkeit	0,00	0,00	0,00	0,00	0,00
<b>06</b>	<b>Summe der Einzahlungen aus Investitionstätigkeit (Summe aus Nummer 1 bis 5)</b>	<b>0,00</b>	<b>0,00</b>	<b>0,00</b>	<b>0,00</b>	<b>0,00</b>
07	Auszahlungen für den Erwerb von Grundstücken und Gebäuden	0,00	0,00	0,00	0,00	0,00
08	Auszahlungen für Baumaßnahmen	25.052,57	0,00	0,00	0,00	0,00
09	Auszahlungen für den Erwerb von beweglichem Sachvermögen	0,00	0,00	0,00	0,00	0,00
10	Auszahlungen für den Erwerb von Finanzvermögen	0,00	0,00	0,00	0,00	0,00
11	Auszahlungen für Investitionsförderungsmaßnahmen	0,00	0,00	0,00	0,00	0,00
12	Auszahlungen für für den Erwerb von immateriellen Vermögensgegenständen	0,00	0,00	0,00	0,00	0,00
<b>13</b>	<b>Summe der Auszahlungen aus Investitionstätigkeit (Summe aus Nummer 7 bis 12)</b>	<b>25.052,57</b>	<b>0,00</b>	<b>0,00</b>	<b>0,00</b>	<b>0,00</b>
<b>14</b>	<b>Saldo aus Investitionstätigkeit (Saldo aus Nummer 6 und 13)</b>	<b>-25.052,57</b>	<b>0,00</b>	<b>0,00</b>	<b>0,00</b>	<b>0,00</b>
15	Aktivierete Eigenleistung	0,00	0,00	0,00	0,00	0,00
<b>16</b>	<b>Gesamtkosten der Maßnahme (Summe aus Nummer 13 und 15)</b>	<b>-25.052,57</b>	<b>0,00</b>	<b>0,00</b>	<b>0,00</b>	<b>0,00</b>

**Maßnahme: 1722700010**  
**Straßen-/Bahnunterführungen**  
 Verschönerung Bahnunterführung Hermann-Weller-Straße, Wolfgangstraße, Daimlerstraße bei Mittelhofschule, Haller Straße

01	Einzahlungen aus Investitionszuwendungen	0,00	0,00	0,00	0,00	0,00
02	Einzahlungen aus Investitionsbeiträge u. ä. Entgelte für Investitionstätigkeit	0,00	0,00	0,00	0,00	0,00
03	Einzahlungen aus der Veräußerung von Sachvermögen	0,00	0,00	0,00	0,00	0,00
04	Einzahlungen aus der Veräußerung von Finanzvermögen	0,00	0,00	0,00	0,00	0,00
05	Einzahlung für sonstige Investitionstätigkeit	0,00	0,00	0,00	0,00	0,00
<b>06</b>	<b>Summe der Einzahlungen aus Investitionstätigkeit (Summe aus Nummer 1 bis 5)</b>	<b>0,00</b>	<b>0,00</b>	<b>0,00</b>	<b>0,00</b>	<b>0,00</b>
07	Auszahlungen für den Erwerb von Grundstücken und Gebäuden	0,00	0,00	0,00	0,00	0,00
08	Auszahlungen für Baumaßnahmen	36.780,91	0,00	0,00	0,00	0,00
09	Auszahlungen für den Erwerb von beweglichem Sachvermögen	0,00	0,00	0,00	0,00	0,00
10	Auszahlungen für den Erwerb von Finanzvermögen	0,00	0,00	0,00	0,00	0,00
11	Auszahlungen für Investitionsförderungsmaßnahmen	0,00	0,00	0,00	0,00	0,00
12	Auszahlungen für für den Erwerb von immateriellen Vermögensgegenständen	0,00	0,00	0,00	0,00	0,00
<b>13</b>	<b>Summe der Auszahlungen aus Investitionstätigkeit (Summe aus Nummer 7 bis 12)</b>	<b>36.780,91</b>	<b>0,00</b>	<b>0,00</b>	<b>0,00</b>	<b>0,00</b>
<b>14</b>	<b>Saldo aus Investitionstätigkeit (Saldo aus Nummer 6 und 13)</b>	<b>-36.780,91</b>	<b>0,00</b>	<b>0,00</b>	<b>0,00</b>	<b>0,00</b>
15	Aktivierete Eigenleistung	0,00	0,00	0,00	0,00	0,00
<b>16</b>	<b>Gesamtkosten der Maßnahme (Summe aus Nummer 13 und 15)</b>	<b>-36.780,91</b>	<b>0,00</b>	<b>0,00</b>	<b>0,00</b>	<b>0,00</b>

**Teilfinanzrechnung 2018****54.10.01****B. Nachweis einzelner Investitionsmaßnahmen**

**Produktbereich:** 54 Verkehrsflächen und -anlagen, ÖPNV  
**Produktgruppe:** 54.10 Gemeindestraßen  
**Produkt:** 54.10.01 Bereitstellung und Betrieb von Straßen, Wegen und Plätzen

lfd. Nr.	Investitionsmaßnahmen oberhalb der festgesetzten Wertgrenze	Ergebnis 2017	Fortgeschriebener Ansatz 2018	Ergebnis 2018	Vergleich fortgeschriebener Ansatz/ Ergebnis 2018	Ermächtigungsübertragung
		in EUR				
		1	2	3	4	5

**Maßnahme: 1722700101**  
**GV Hirlbach - Erpfental (DE)**  
 3. BA

01	Einzahlungen aus Investitionszuwendungen	0,00	0,00	0,00	0,00	0,00
02	Einzahlungen aus Inverstitsbeiträge u. ä. Entgelte für Investitionstätigkeit	0,00	0,00	0,00	0,00	0,00
03	Einzahlungen aus der Veräußerung von Sachvermögen	0,00	0,00	0,00	0,00	0,00
04	Einzahlungen aus der Veräußerung von Finanzvermögen	0,00	0,00	0,00	0,00	0,00
05	Einzahlung für sonstige Investitionstätigkeit	0,00	0,00	0,00	0,00	0,00
<b>06</b>	<b>Summe der Einzahlungen aus Investitionstätigkeit (Summe aus Nummer 1 bis 5)</b>	<b>0,00</b>	<b>0,00</b>	<b>0,00</b>	<b>0,00</b>	<b>0,00</b>
07	Auszahlungen für den Erwerb von Grundstücken und Gebäuden	0,00	0,00	0,00	0,00	0,00
08	Auszahlungen für Baumaßnahmen	111.233,93	0,00	65.112,36	65.112,36	0,00
09	Auszahlungen für den Erwerb von beweglichem Sachvermögen	0,00	0,00	0,00	0,00	0,00
10	Auszahlungen für den Erwerb von Finanzvermögen	0,00	0,00	0,00	0,00	0,00
11	Auszahlungen für Investitionsförderungsmaßnahmen	0,00	0,00	0,00	0,00	0,00
12	Auszahlungen für für den Erwerb von immateriellen Vermögensgegenständen	0,00	0,00	0,00	0,00	0,00
<b>13</b>	<b>Summe der Auszahlungen aus Investitionstätigkeit (Summe aus Nummer 7 bis 12)</b>	<b>111.233,93</b>	<b>0,00</b>	<b>65.112,36</b>	<b>65.112,36</b>	<b>0,00</b>
<b>14</b>	<b>Saldo aus Investitionstätigkeit (Saldo aus Nummer 6 und 13)</b>	<b>-111.233,93</b>	<b>0,00</b>	<b>-65.112,36</b>	<b>-65.112,36</b>	<b>0,00</b>
15	Aktivierete Eigenleistung	0,00	0,00	0,00	0,00	0,00
<b>16</b>	<b>Gesamtkosten der Maßnahme (Summe aus Nummer 13 und 15)</b>	<b>-111.233,93</b>	<b>0,00</b>	<b>-65.112,36</b>	<b>-65.112,36</b>	<b>0,00</b>

**Maßnahme: 1722700102**  
**Zufahrt Sonnenhof, Pfahlheim (DE)**

01	Einzahlungen aus Investitionszuwendungen	0,00	0,00	0,00	0,00	0,00
02	Einzahlungen aus Inverstitsbeiträge u. ä. Entgelte für Investitionstätigkeit	0,00	0,00	0,00	0,00	0,00
03	Einzahlungen aus der Veräußerung von Sachvermögen	0,00	0,00	0,00	0,00	0,00
04	Einzahlungen aus der Veräußerung von Finanzvermögen	0,00	0,00	0,00	0,00	0,00
05	Einzahlung für sonstige Investitionstätigkeit	0,00	0,00	0,00	0,00	0,00
<b>06</b>	<b>Summe der Einzahlungen aus Investitionstätigkeit (Summe aus Nummer 1 bis 5)</b>	<b>0,00</b>	<b>0,00</b>	<b>0,00</b>	<b>0,00</b>	<b>0,00</b>
07	Auszahlungen für den Erwerb von Grundstücken und Gebäuden	0,00	0,00	0,00	0,00	0,00
08	Auszahlungen für Baumaßnahmen	0,00	0,00	38.441,79	38.441,79	0,00
09	Auszahlungen für den Erwerb von beweglichem Sachvermögen	0,00	0,00	0,00	0,00	0,00
10	Auszahlungen für den Erwerb von Finanzvermögen	0,00	0,00	0,00	0,00	0,00
11	Auszahlungen für Investitionsförderungsmaßnahmen	0,00	0,00	0,00	0,00	0,00
12	Auszahlungen für für den Erwerb von immateriellen Vermögensgegenständen	0,00	0,00	0,00	0,00	0,00
<b>13</b>	<b>Summe der Auszahlungen aus Investitionstätigkeit (Summe aus Nummer 7 bis 12)</b>	<b>0,00</b>	<b>0,00</b>	<b>38.441,79</b>	<b>38.441,79</b>	<b>0,00</b>
<b>14</b>	<b>Saldo aus Investitionstätigkeit (Saldo aus Nummer 6 und 13)</b>	<b>0,00</b>	<b>0,00</b>	<b>-38.441,79</b>	<b>-38.441,79</b>	<b>0,00</b>
15	Aktivierete Eigenleistung	0,00	0,00	0,00	0,00	0,00
<b>16</b>	<b>Gesamtkosten der Maßnahme (Summe aus Nummer 13 und 15)</b>	<b>0,00</b>	<b>0,00</b>	<b>-38.441,79</b>	<b>-38.441,79</b>	<b>0,00</b>

**Teilfinanzrechnung 2018****54.10.01****B. Nachweis einzelner Investitionsmaßnahmen**

**Produktbereich:** 54 Verkehrsflächen und -anlagen, ÖPNV  
**Produktgruppe:** 54.10 Gemeindestraßen  
**Produkt:** 54.10.01 Bereitstellung und Betrieb von Straßen, Wegen und Plätzen

lfd. Nr.	Investitionsmaßnahmen oberhalb der festgesetzten Wertgrenze	Ergebnis 2017	Fortgeschriebener Ansatz 2018	Ergebnis 2018	Vergleich fortgeschriebener Ansatz/ Ergebnis 2018	Ermächtigungsübertragung
		in EUR				
		1	2	3	4	5

**Maßnahme: 1722700103**  
**"Breite" Pfahlheim**

01	Einzahlungen aus Investitionszuwendungen	0,00	0,00	0,00	0,00	0,00
02	Einzahlungen aus Inverstitinsbeiträge u. ä. Entgelte für Investitionstätigkeit	0,00	0,00	0,00	0,00	0,00
03	Einzahlungen aus der Veräußerung von Sachvermögen	0,00	0,00	0,00	0,00	0,00
04	Einzahlungen aus der Veräußerung von Finanzvermögen	0,00	0,00	0,00	0,00	0,00
05	Einzahlung für sonstige Investitionstätigkeit	0,00	0,00	0,00	0,00	0,00
<b>06</b>	<b>Summe der Einzahlungen aus Investitionstätigkeit (Summe aus Nummer 1 bis 5)</b>	<b>0,00</b>	<b>0,00</b>	<b>0,00</b>	<b>0,00</b>	<b>0,00</b>
07	Auszahlungen für den Erwerb von Grundstücken und Gebäuden	0,00	0,00	0,00	0,00	0,00
08	Auszahlungen für Baumaßnahmen	78.883,09	0,00	973,88	973,88	11.800,00
09	Auszahlungen für den Erwerb von beweglichem Sachvermögen	0,00	0,00	0,00	0,00	0,00
10	Auszahlungen für den Erwerb von Finanzvermögen	0,00	0,00	0,00	0,00	0,00
11	Auszahlungen für Investitionsförderungsmaßnahmen	0,00	0,00	0,00	0,00	0,00
12	Auszahlungen für für den Erwerb von immateriellen Vermögensgegenständen	0,00	0,00	0,00	0,00	0,00
<b>13</b>	<b>Summe der Auszahlungen aus Investitionstätigkeit (Summe aus Nummer 7 bis 12)</b>	<b>78.883,09</b>	<b>0,00</b>	<b>973,88</b>	<b>973,88</b>	<b>11.800,00</b>
<b>14</b>	<b>Saldo aus Investitionstätigkeit (Saldo aus Nummer 6 und 13)</b>	<b>-78.883,09</b>	<b>0,00</b>	<b>-973,88</b>	<b>-973,88</b>	<b>-11.800,00</b>
15	Aktiviere Eigenleistung	0,00	0,00	0,00	0,00	0,00
<b>16</b>	<b>Gesamtkosten der Maßnahme (Summe aus Nummer 13 und 15)</b>	<b>-78.883,09</b>	<b>0,00</b>	<b>-973,88</b>	<b>-973,88</b>	<b>-11.800,00</b>

**Maßnahme: 1722700201**  
**Baugebiet Hofäcker, Eigenzell**  
 370.000 EUR = Gesamtkosten  
 100.000 EUR = 2018  
 200.000 EUR = 2019  
 20.000 EUR = 2020 (Lärmschutzwand)  
 50.000 EUR = 2023 (Endbelag)

01	Einzahlungen aus Investitionszuwendungen	0,00	0,00	0,00	0,00	0,00
02	Einzahlungen aus Inverstitinsbeiträge u. ä. Entgelte für Investitionstätigkeit	0,00	0,00	0,00	0,00	0,00
03	Einzahlungen aus der Veräußerung von Sachvermögen	0,00	0,00	0,00	0,00	0,00
04	Einzahlungen aus der Veräußerung von Finanzvermögen	0,00	0,00	0,00	0,00	0,00
05	Einzahlung für sonstige Investitionstätigkeit	0,00	0,00	0,00	0,00	0,00
<b>06</b>	<b>Summe der Einzahlungen aus Investitionstätigkeit (Summe aus Nummer 1 bis 5)</b>	<b>0,00</b>	<b>0,00</b>	<b>0,00</b>	<b>0,00</b>	<b>0,00</b>
07	Auszahlungen für den Erwerb von Grundstücken und Gebäuden	0,00	0,00	0,00	0,00	0,00
08	Auszahlungen für Baumaßnahmen	0,00	100.000,00	0,00	-100.000,00	100.000,00
09	Auszahlungen für den Erwerb von beweglichem Sachvermögen	0,00	0,00	0,00	0,00	0,00
10	Auszahlungen für den Erwerb von Finanzvermögen	0,00	0,00	0,00	0,00	0,00
11	Auszahlungen für Investitionsförderungsmaßnahmen	0,00	0,00	0,00	0,00	0,00
12	Auszahlungen für für den Erwerb von immateriellen Vermögensgegenständen	0,00	0,00	0,00	0,00	0,00
<b>13</b>	<b>Summe der Auszahlungen aus Investitionstätigkeit (Summe aus Nummer 7 bis 12)</b>	<b>0,00</b>	<b>100.000,00</b>	<b>0,00</b>	<b>-100.000,00</b>	<b>100.000,00</b>
<b>14</b>	<b>Saldo aus Investitionstätigkeit (Saldo aus Nummer 6 und 13)</b>	<b>0,00</b>	<b>-100.000,00</b>	<b>0,00</b>	<b>100.000,00</b>	<b>-100.000,00</b>
15	Aktiviere Eigenleistung	0,00	0,00	0,00	0,00	0,00
<b>16</b>	<b>Gesamtkosten der Maßnahme (Summe aus Nummer 13 und 15)</b>	<b>0,00</b>	<b>-100.000,00</b>	<b>0,00</b>	<b>100.000,00</b>	<b>-100.000,00</b>

**Teilfinanzrechnung 2018****54.10.01****B. Nachweis einzelner Investitionsmaßnahmen**

**Produktbereich:** 54 Verkehrsflächen und -anlagen, ÖPNV  
**Produktgruppe:** 54.10 Gemeindestraßen  
**Produkt:** 54.10.01 Bereitstellung und Betrieb von Straßen, Wegen und Plätzen

lfd. Nr.	Investitionsmaßnahmen oberhalb der festgesetzten Wertgrenze	Ergebnis 2017	Fortgeschriebener Ansatz 2018	Ergebnis 2018	Vergleich fortgeschriebener Ansatz/ Ergebnis 2018	Ermächtigungsübertragung
		in EUR				
		1	2	3	4	5

**Maßnahme: 1722700202**  
**GV Eigenzell - Stocken**  
 3. BA

01	Einzahlungen aus Investitionszuwendungen	0,00	0,00	0,00	0,00	0,00
02	Einzahlungen aus Investitionsbeiträge u. ä. Entgelte für Investitionstätigkeit	0,00	0,00	0,00	0,00	0,00
03	Einzahlungen aus der Veräußerung von Sachvermögen	0,00	0,00	0,00	0,00	0,00
04	Einzahlungen aus der Veräußerung von Finanzvermögen	0,00	0,00	0,00	0,00	0,00
05	Einzahlung für sonstige Investitionstätigkeit	0,00	0,00	0,00	0,00	0,00
<b>06</b>	<b>Summe der Einzahlungen aus Investitionstätigkeit (Summe aus Nummer 1 bis 5)</b>	<b>0,00</b>	<b>0,00</b>	<b>0,00</b>	<b>0,00</b>	<b>0,00</b>
07	Auszahlungen für den Erwerb von Grundstücken und Gebäuden	0,00	0,00	0,00	0,00	0,00
08	Auszahlungen für Baumaßnahmen	165.962,80	100.000,00	85.593,19	-14.406,81	0,00
09	Auszahlungen für den Erwerb von beweglichem Sachvermögen	0,00	0,00	0,00	0,00	0,00
10	Auszahlungen für den Erwerb von Finanzvermögen	0,00	0,00	0,00	0,00	0,00
11	Auszahlungen für Investitionsförderungsmaßnahmen	0,00	0,00	0,00	0,00	0,00
12	Auszahlungen für für den Erwerb von immateriellen Vermögensgegenständen	0,00	0,00	0,00	0,00	0,00
<b>13</b>	<b>Summe der Auszahlungen aus Investitionstätigkeit (Summe aus Nummer 7 bis 12)</b>	<b>165.962,80</b>	<b>100.000,00</b>	<b>85.593,19</b>	<b>-14.406,81</b>	<b>0,00</b>
<b>14</b>	<b>Saldo aus Investitionstätigkeit (Saldo aus Nummer 6 und 13)</b>	<b>-165.962,80</b>	<b>-100.000,00</b>	<b>-85.593,19</b>	<b>14.406,81</b>	<b>0,00</b>
15	Aktiviere Eigenleistung	0,00	0,00	0,00	0,00	0,00
<b>16</b>	<b>Gesamtkosten der Maßnahme (Summe aus Nummer 13 und 15)</b>	<b>-165.962,80</b>	<b>-100.000,00</b>	<b>-85.593,19</b>	<b>14.406,81</b>	<b>0,00</b>

**Maßnahme: 1722700204**  
**Bahnübergang Rindelbach**  
 Kostenbeteiligung Verbesserung Signalisierung nach EKRg (1/3 Beteiligung Stadt) - Restzahlungen aus 2017

01	Einzahlungen aus Investitionszuwendungen	0,00	0,00	0,00	0,00	0,00
02	Einzahlungen aus Investitionsbeiträge u. ä. Entgelte für Investitionstätigkeit	0,00	0,00	0,00	0,00	0,00
03	Einzahlungen aus der Veräußerung von Sachvermögen	0,00	0,00	0,00	0,00	0,00
04	Einzahlungen aus der Veräußerung von Finanzvermögen	0,00	0,00	0,00	0,00	0,00
05	Einzahlung für sonstige Investitionstätigkeit	0,00	0,00	0,00	0,00	0,00
<b>06</b>	<b>Summe der Einzahlungen aus Investitionstätigkeit (Summe aus Nummer 1 bis 5)</b>	<b>0,00</b>	<b>0,00</b>	<b>0,00</b>	<b>0,00</b>	<b>0,00</b>
07	Auszahlungen für den Erwerb von Grundstücken und Gebäuden	0,00	0,00	0,00	0,00	0,00
08	Auszahlungen für Baumaßnahmen	0,00	0,00	7.597,06	7.597,06	0,00
09	Auszahlungen für den Erwerb von beweglichem Sachvermögen	0,00	0,00	0,00	0,00	0,00
10	Auszahlungen für den Erwerb von Finanzvermögen	0,00	0,00	0,00	0,00	0,00
11	Auszahlungen für Investitionsförderungsmaßnahmen	0,00	0,00	0,00	0,00	0,00
12	Auszahlungen für für den Erwerb von immateriellen Vermögensgegenständen	0,00	0,00	0,00	0,00	0,00
<b>13</b>	<b>Summe der Auszahlungen aus Investitionstätigkeit (Summe aus Nummer 7 bis 12)</b>	<b>0,00</b>	<b>0,00</b>	<b>7.597,06</b>	<b>7.597,06</b>	<b>0,00</b>
<b>14</b>	<b>Saldo aus Investitionstätigkeit (Saldo aus Nummer 6 und 13)</b>	<b>0,00</b>	<b>0,00</b>	<b>-7.597,06</b>	<b>-7.597,06</b>	<b>0,00</b>
15	Aktiviere Eigenleistung	0,00	0,00	0,00	0,00	0,00
<b>16</b>	<b>Gesamtkosten der Maßnahme (Summe aus Nummer 13 und 15)</b>	<b>0,00</b>	<b>0,00</b>	<b>-7.597,06</b>	<b>-7.597,06</b>	<b>0,00</b>

**Teilfinanzrechnung 2018****54.10.01****B. Nachweis einzelner Investitionsmaßnahmen**

**Produktbereich:** 54 Verkehrsflächen und -anlagen, ÖPNV  
**Produktgruppe:** 54.10 Gemeindestraßen  
**Produkt:** 54.10.01 Bereitstellung und Betrieb von Straßen, Wegen und Plätzen

lfd. Nr.	Investitionsmaßnahmen oberhalb der festgesetzten Wertgrenze	Ergebnis 2017	Fortgeschriebener Ansatz 2018	Ergebnis 2018	Vergleich fortgeschriebener Ansatz/ Ergebnis 2018	Ermächtigungsübertragung
		in EUR				
		1	2	3	4	5

**Maßnahme: 1722700301**  
**Baugebiet Beinig, Röhlingen**  
 2. Rate

01	Einzahlungen aus Investitionszuwendungen	0,00	0,00	0,00	0,00	0,00
02	Einzahlungen aus Investitionsbeiträge u. ä. Entgelte für Investitionstätigkeit	0,00	0,00	0,00	0,00	0,00
03	Einzahlungen aus der Veräußerung von Sachvermögen	0,00	0,00	0,00	0,00	0,00
04	Einzahlungen aus der Veräußerung von Finanzvermögen	0,00	0,00	0,00	0,00	0,00
05	Einzahlung für sonstige Investitionstätigkeit	0,00	0,00	0,00	0,00	0,00
<b>06</b>	<b>Summe der Einzahlungen aus Investitionstätigkeit (Summe aus Nummer 1 bis 5)</b>	<b>0,00</b>	<b>0,00</b>	<b>0,00</b>	<b>0,00</b>	<b>0,00</b>
07	Auszahlungen für den Erwerb von Grundstücken und Gebäuden	0,00	0,00	0,00	0,00	0,00
08	Auszahlungen für Baumaßnahmen	434.719,47	0,00	58.923,15	58.923,15	249.700,00
09	Auszahlungen für den Erwerb von beweglichem Sachvermögen	0,00	0,00	0,00	0,00	0,00
10	Auszahlungen für den Erwerb von Finanzvermögen	0,00	0,00	0,00	0,00	0,00
11	Auszahlungen für Investitionsförderungsmaßnahmen	0,00	0,00	0,00	0,00	0,00
12	Auszahlungen für für den Erwerb von immateriellen Vermögensgegenständen	0,00	0,00	0,00	0,00	0,00
<b>13</b>	<b>Summe der Auszahlungen aus Investitionstätigkeit (Summe aus Nummer 7 bis 12)</b>	<b>434.719,47</b>	<b>0,00</b>	<b>58.923,15</b>	<b>58.923,15</b>	<b>249.700,00</b>
<b>14</b>	<b>Saldo aus Investitionstätigkeit (Saldo aus Nummer 6 und 13)</b>	<b>-434.719,47</b>	<b>0,00</b>	<b>-58.923,15</b>	<b>-58.923,15</b>	<b>-249.700,00</b>
15	Aktivierete Eigenleistung	0,00	0,00	0,00	0,00	0,00
<b>16</b>	<b>Gesamtkosten der Maßnahme (Summe aus Nummer 13 und 15)</b>	<b>-434.719,47</b>	<b>0,00</b>	<b>-58.923,15</b>	<b>-58.923,15</b>	<b>-249.700,00</b>

**Maßnahme: 1722700302**  
**GV K3318 - Dettenroden**  
 3. BA

01	Einzahlungen aus Investitionszuwendungen	0,00	0,00	0,00	0,00	0,00
02	Einzahlungen aus Investitionsbeiträge u. ä. Entgelte für Investitionstätigkeit	0,00	0,00	0,00	0,00	0,00
03	Einzahlungen aus der Veräußerung von Sachvermögen	0,00	0,00	0,00	0,00	0,00
04	Einzahlungen aus der Veräußerung von Finanzvermögen	0,00	0,00	0,00	0,00	0,00
05	Einzahlung für sonstige Investitionstätigkeit	0,00	0,00	0,00	0,00	0,00
<b>06</b>	<b>Summe der Einzahlungen aus Investitionstätigkeit (Summe aus Nummer 1 bis 5)</b>	<b>0,00</b>	<b>0,00</b>	<b>0,00</b>	<b>0,00</b>	<b>0,00</b>
07	Auszahlungen für den Erwerb von Grundstücken und Gebäuden	0,00	0,00	0,00	0,00	0,00
08	Auszahlungen für Baumaßnahmen	78.490,21	75.000,00	68.000,00	-7.000,00	0,00
09	Auszahlungen für den Erwerb von beweglichem Sachvermögen	0,00	0,00	0,00	0,00	0,00
10	Auszahlungen für den Erwerb von Finanzvermögen	0,00	0,00	0,00	0,00	0,00
11	Auszahlungen für Investitionsförderungsmaßnahmen	0,00	0,00	0,00	0,00	0,00
12	Auszahlungen für für den Erwerb von immateriellen Vermögensgegenständen	0,00	0,00	0,00	0,00	0,00
<b>13</b>	<b>Summe der Auszahlungen aus Investitionstätigkeit (Summe aus Nummer 7 bis 12)</b>	<b>78.490,21</b>	<b>75.000,00</b>	<b>68.000,00</b>	<b>-7.000,00</b>	<b>0,00</b>
<b>14</b>	<b>Saldo aus Investitionstätigkeit (Saldo aus Nummer 6 und 13)</b>	<b>-78.490,21</b>	<b>-75.000,00</b>	<b>-68.000,00</b>	<b>7.000,00</b>	<b>0,00</b>
15	Aktivierete Eigenleistung	0,00	0,00	0,00	0,00	0,00
<b>16</b>	<b>Gesamtkosten der Maßnahme (Summe aus Nummer 13 und 15)</b>	<b>-78.490,21</b>	<b>-75.000,00</b>	<b>-68.000,00</b>	<b>7.000,00</b>	<b>0,00</b>

**Teilfinanzrechnung 2018****54.10.01****B. Nachweis einzelner Investitionsmaßnahmen**

**Produktbereich:** 54 Verkehrsflächen und -anlagen, ÖPNV  
**Produktgruppe:** 54.10 Gemeindestraßen  
**Produkt:** 54.10.01 Bereitstellung und Betrieb von Straßen, Wegen und Plätzen

Ifd. Nr.	Investitionsmaßnahmen oberhalb der festgesetzten Wertgrenze	Ergebnis 2017	Fortgeschriebener Ansatz 2018	Ergebnis 2018	Vergleich fortgeschriebener Ansatz/ Ergebnis 2018	Ermächtigungsübertragung
		in EUR				
		1	2	3	4	5

**Maßnahme: 1722700303**  
**Radweg Neunheim - Alte Steige**  
 3. BA

01	Einzahlungen aus Investitionszuwendungen	0,00	0,00	0,00	0,00	0,00
02	Einzahlungen aus Investitionsbeiträge u. ä. Entgelte für Investitionstätigkeit	0,00	0,00	0,00	0,00	0,00
03	Einzahlungen aus der Veräußerung von Sachvermögen	0,00	0,00	0,00	0,00	0,00
04	Einzahlungen aus der Veräußerung von Finanzvermögen	0,00	0,00	0,00	0,00	0,00
05	Einzahlung für sonstige Investitionstätigkeit	0,00	0,00	0,00	0,00	0,00
<b>06</b>	<b>Summe der Einzahlungen aus Investitionstätigkeit (Summe aus Nummer 1 bis 5)</b>	<b>0,00</b>	<b>0,00</b>	<b>0,00</b>	<b>0,00</b>	<b>0,00</b>
07	Auszahlungen für den Erwerb von Grundstücken und Gebäuden	0,00	0,00	0,00	0,00	0,00
08	Auszahlungen für Baumaßnahmen	19.023,34	0,00	80.170,00	80.170,00	700,00
09	Auszahlungen für den Erwerb von beweglichem Sachvermögen	0,00	0,00	0,00	0,00	0,00
10	Auszahlungen für den Erwerb von Finanzvermögen	0,00	0,00	0,00	0,00	0,00
11	Auszahlungen für Investitionsförderungsmaßnahmen	0,00	0,00	0,00	0,00	0,00
12	Auszahlungen für für den Erwerb von immateriellen Vermögensgegenständen	0,00	0,00	0,00	0,00	0,00
<b>13</b>	<b>Summe der Auszahlungen aus Investitionstätigkeit (Summe aus Nummer 7 bis 12)</b>	<b>19.023,34</b>	<b>0,00</b>	<b>80.170,00</b>	<b>80.170,00</b>	<b>700,00</b>
<b>14</b>	<b>Saldo aus Investitionstätigkeit (Saldo aus Nummer 6 und 13)</b>	<b>-19.023,34</b>	<b>0,00</b>	<b>-80.170,00</b>	<b>-80.170,00</b>	<b>-700,00</b>
15	Aktiviere Eigenleistung	0,00	0,00	0,00	0,00	0,00
<b>16</b>	<b>Gesamtkosten der Maßnahme (Summe aus Nummer 13 und 15)</b>	<b>-19.023,34</b>	<b>0,00</b>	<b>-80.170,00</b>	<b>-80.170,00</b>	<b>-700,00</b>

**Maßnahme: 1722700304**  
**Obervogtstraße Rötlen, Röhlingen (DE)**  
 Mit Gas

01	Einzahlungen aus Investitionszuwendungen	0,00	0,00	0,00	0,00	0,00
02	Einzahlungen aus Investitionsbeiträge u. ä. Entgelte für Investitionstätigkeit	0,00	0,00	0,00	0,00	0,00
03	Einzahlungen aus der Veräußerung von Sachvermögen	0,00	0,00	0,00	0,00	0,00
04	Einzahlungen aus der Veräußerung von Finanzvermögen	0,00	0,00	0,00	0,00	0,00
05	Einzahlung für sonstige Investitionstätigkeit	0,00	0,00	0,00	0,00	0,00
<b>06</b>	<b>Summe der Einzahlungen aus Investitionstätigkeit (Summe aus Nummer 1 bis 5)</b>	<b>0,00</b>	<b>0,00</b>	<b>0,00</b>	<b>0,00</b>	<b>0,00</b>
07	Auszahlungen für den Erwerb von Grundstücken und Gebäuden	0,00	0,00	0,00	0,00	0,00
08	Auszahlungen für Baumaßnahmen	0,00	0,00	49.192,99	49.192,99	0,00
09	Auszahlungen für den Erwerb von beweglichem Sachvermögen	0,00	0,00	0,00	0,00	0,00
10	Auszahlungen für den Erwerb von Finanzvermögen	0,00	0,00	0,00	0,00	0,00
11	Auszahlungen für Investitionsförderungsmaßnahmen	0,00	0,00	0,00	0,00	0,00
12	Auszahlungen für für den Erwerb von immateriellen Vermögensgegenständen	0,00	0,00	0,00	0,00	0,00
<b>13</b>	<b>Summe der Auszahlungen aus Investitionstätigkeit (Summe aus Nummer 7 bis 12)</b>	<b>0,00</b>	<b>0,00</b>	<b>49.192,99</b>	<b>49.192,99</b>	<b>0,00</b>
<b>14</b>	<b>Saldo aus Investitionstätigkeit (Saldo aus Nummer 6 und 13)</b>	<b>0,00</b>	<b>0,00</b>	<b>-49.192,99</b>	<b>-49.192,99</b>	<b>0,00</b>
15	Aktiviere Eigenleistung	0,00	0,00	0,00	0,00	0,00
<b>16</b>	<b>Gesamtkosten der Maßnahme (Summe aus Nummer 13 und 15)</b>	<b>0,00</b>	<b>0,00</b>	<b>-49.192,99</b>	<b>-49.192,99</b>	<b>0,00</b>

**Teilfinanzrechnung 2018****54.10.01****B. Nachweis einzelner Investitionsmaßnahmen**

**Produktbereich:** 54 Verkehrsflächen und -anlagen, ÖPNV  
**Produktgruppe:** 54.10 Gemeindestraßen  
**Produkt:** 54.10.01 Bereitstellung und Betrieb von Straßen, Wegen und Plätzen

lfd. Nr.	Investitionsmaßnahmen oberhalb der festgesetzten Wertgrenze	Ergebnis 2017	Fortgeschriebener Ansatz 2018	Ergebnis 2018	Vergleich fortgeschriebener Ansatz/ Ergebnis 2018	Ermächtigungsübertragung
		in EUR				
		1	2	3	4	5

**Maßnahme: 1722700305**  
**GV L1060 - Hochgreut, Röhlingen**  
 3. BA.

01	Einzahlungen aus Investitionszuwendungen	0,00	0,00	0,00	0,00	0,00
02	Einzahlungen aus Inverstitinsbeiträge u. ä. Entgelte für Investitionstätigkeit	0,00	0,00	0,00	0,00	0,00
03	Einzahlungen aus der Veräußerung von Sachvermögen	0,00	0,00	0,00	0,00	0,00
04	Einzahlungen aus der Veräußerung von Finanzvermögen	0,00	0,00	0,00	0,00	0,00
05	Einzahlung für sonstige Investitionstätigkeit	0,00	0,00	0,00	0,00	0,00
<b>06</b>	<b>Summe der Einzahlungen aus Investitionstätigkeit (Summe aus Nummer 1 bis 5)</b>	<b>0,00</b>	<b>0,00</b>	<b>0,00</b>	<b>0,00</b>	<b>0,00</b>
07	Auszahlungen für den Erwerb von Grundstücken und Gebäuden	0,00	0,00	0,00	0,00	0,00
08	Auszahlungen für Baumaßnahmen	0,00	75.000,00	142.926,01	67.926,01	0,00
09	Auszahlungen für den Erwerb von beweglichem Sachvermögen	0,00	0,00	0,00	0,00	0,00
10	Auszahlungen für den Erwerb von Finanzvermögen	0,00	0,00	0,00	0,00	0,00
11	Auszahlungen für Investitionsförderungsmaßnahmen	0,00	0,00	0,00	0,00	0,00
12	Auszahlungen für für den Erwerb von immateriellen Vermögensgegenständen	0,00	0,00	0,00	0,00	0,00
<b>13</b>	<b>Summe der Auszahlungen aus Investitionstätigkeit (Summe aus Nummer 7 bis 12)</b>	<b>0,00</b>	<b>75.000,00</b>	<b>142.926,01</b>	<b>67.926,01</b>	<b>0,00</b>
<b>14</b>	<b>Saldo aus Investitionstätigkeit (Saldo aus Nummer 6 und 13)</b>	<b>0,00</b>	<b>-75.000,00</b>	<b>-142.926,01</b>	<b>-67.926,01</b>	<b>0,00</b>
15	Aktiviere Eigenleistung	0,00	0,00	0,00	0,00	0,00
<b>16</b>	<b>Gesamtkosten der Maßnahme (Summe aus Nummer 13 und 15)</b>	<b>0,00</b>	<b>-75.000,00</b>	<b>-142.926,01</b>	<b>-67.926,01</b>	<b>0,00</b>

**Maßnahme: 1722700306**  
**Gehweg Dr.-Adolf-Schneider-Straße / Ignaz-Emer-Straße / Alfred-Krupp-Straße**

01	Einzahlungen aus Investitionszuwendungen	0,00	0,00	0,00	0,00	0,00
02	Einzahlungen aus Inverstitinsbeiträge u. ä. Entgelte für Investitionstätigkeit	0,00	0,00	0,00	0,00	0,00
03	Einzahlungen aus der Veräußerung von Sachvermögen	0,00	0,00	0,00	0,00	0,00
04	Einzahlungen aus der Veräußerung von Finanzvermögen	0,00	0,00	0,00	0,00	0,00
05	Einzahlung für sonstige Investitionstätigkeit	0,00	0,00	0,00	0,00	0,00
<b>06</b>	<b>Summe der Einzahlungen aus Investitionstätigkeit (Summe aus Nummer 1 bis 5)</b>	<b>0,00</b>	<b>0,00</b>	<b>0,00</b>	<b>0,00</b>	<b>0,00</b>
07	Auszahlungen für den Erwerb von Grundstücken und Gebäuden	0,00	0,00	0,00	0,00	0,00
08	Auszahlungen für Baumaßnahmen	0,00	0,00	36.990,07	36.990,07	38.000,00
09	Auszahlungen für den Erwerb von beweglichem Sachvermögen	0,00	0,00	0,00	0,00	0,00
10	Auszahlungen für den Erwerb von Finanzvermögen	0,00	0,00	0,00	0,00	0,00
11	Auszahlungen für Investitionsförderungsmaßnahmen	0,00	0,00	0,00	0,00	0,00
12	Auszahlungen für für den Erwerb von immateriellen Vermögensgegenständen	0,00	0,00	0,00	0,00	0,00
<b>13</b>	<b>Summe der Auszahlungen aus Investitionstätigkeit (Summe aus Nummer 7 bis 12)</b>	<b>0,00</b>	<b>0,00</b>	<b>36.990,07</b>	<b>36.990,07</b>	<b>38.000,00</b>
<b>14</b>	<b>Saldo aus Investitionstätigkeit (Saldo aus Nummer 6 und 13)</b>	<b>0,00</b>	<b>0,00</b>	<b>-36.990,07</b>	<b>-36.990,07</b>	<b>-38.000,00</b>
15	Aktiviere Eigenleistung	0,00	0,00	0,00	0,00	0,00
<b>16</b>	<b>Gesamtkosten der Maßnahme (Summe aus Nummer 13 und 15)</b>	<b>0,00</b>	<b>0,00</b>	<b>-36.990,07</b>	<b>-36.990,07</b>	<b>-38.000,00</b>

**Teilfinanzrechnung 2018****54.10.01****B. Nachweis einzelner Investitionsmaßnahmen**

**Produktbereich:** 54 Verkehrsflächen und -anlagen, ÖPNV  
**Produktgruppe:** 54.10 Gemeindestraßen  
**Produkt:** 54.10.01 Bereitstellung und Betrieb von Straßen, Wegen und Plätzen

Ifd. Nr.	Investitionsmaßnahmen oberhalb der festgesetzten Wertgrenze	Ergebnis 2017	Fortgeschriebener Ansatz 2018	Ergebnis 2018	Vergleich fortgeschriebener Ansatz/ Ergebnis 2018	Ermächtigungsübertragung
		in EUR				
		1	2	3	4	5

**Maßnahme: 1722700307**  
**Neunstadt VII und VIII**  
Gesamtkosten 1.800.000 EUR

2016 = 400.000 EUR  
2017 = 250.000 EUR  
2018 = 700.000 EUR  
2019 = 350.000 EUR

Finanzplanung  
2021 = 100.000 EUR Endausbau (Asphaltdeckschicht) im GE VII

01	Einzahlungen aus Investitionszuwendungen	0,00	0,00	0,00	0,00	0,00
02	Einzahlungen aus Investitionsbeiträge u. ä. Entgelte für Investitionstätigkeit	0,00	0,00	0,00	0,00	0,00
03	Einzahlungen aus der Veräußerung von Sachvermögen	0,00	0,00	0,00	0,00	0,00
04	Einzahlungen aus der Veräußerung von Finanzvermögen	0,00	0,00	0,00	0,00	0,00
05	Einzahlung für sonstige Investitionstätigkeit	0,00	0,00	0,00	0,00	0,00
<b>06</b>	<b>Summe der Einzahlungen aus Investitionstätigkeit (Summe aus Nummer 1 bis 5)</b>	<b>0,00</b>	<b>0,00</b>	<b>0,00</b>	<b>0,00</b>	<b>0,00</b>
07	Auszahlungen für den Erwerb von Grundstücken und Gebäuden	0,00	0,00	0,00	0,00	0,00
08	Auszahlungen für Baumaßnahmen	364.355,84	700.000,00	189.479,84	-510.520,16	596.100,00
09	Auszahlungen für den Erwerb von beweglichem Sachvermögen	0,00	0,00	0,00	0,00	0,00
10	Auszahlungen für den Erwerb von Finanzvermögen	0,00	0,00	0,00	0,00	0,00
11	Auszahlungen für Investitionsförderungsmaßnahmen	0,00	0,00	0,00	0,00	0,00
12	Auszahlungen für für den Erwerb von immateriellen Vermögensgegenständen	0,00	0,00	0,00	0,00	0,00
<b>13</b>	<b>Summe der Auszahlungen aus Investitionstätigkeit (Summe aus Nummer 7 bis 12)</b>	<b>364.355,84</b>	<b>700.000,00</b>	<b>189.479,84</b>	<b>-510.520,16</b>	<b>596.100,00</b>
<b>14</b>	<b>Saldo aus Investitionstätigkeit (Saldo aus Nummer 6 und 13)</b>	<b>-364.355,84</b>	<b>-700.000,00</b>	<b>-189.479,84</b>	<b>510.520,16</b>	<b>-596.100,00</b>
15	Aktivierte Eigenleistung	0,00	0,00	0,00	0,00	0,00
<b>16</b>	<b>Gesamtkosten der Maßnahme (Summe aus Nummer 13 und 15)</b>	<b>-364.355,84</b>	<b>-700.000,00</b>	<b>-189.479,84</b>	<b>510.520,16</b>	<b>-596.100,00</b>



**Teilfinanzrechnung 2018****54.10.01****B. Nachweis einzelner Investitionsmaßnahmen**

**Produktbereich:** 54 Verkehrsflächen und -anlagen, ÖPNV  
**Produktgruppe:** 54.10 Gemeindestraßen  
**Produkt:** 54.10.01 Bereitstellung und Betrieb von Straßen, Wegen und Plätzen

Ifd. Nr.	Investitionsmaßnahmen oberhalb der festgesetzten Wertgrenze	Ergebnis 2017	Fortgeschriebener Ansatz 2018	Ergebnis 2018	Vergleich fortgeschriebener Ansatz/ Ergebnis 2018	Ermächtigungsübertragung
		in EUR				
		1	2	3	4	5

**Maßnahme: 1722700308****Kreisverkehr K3223 / Ludwig-Lutz-Straße**

2. Rate

850.000 EUR = Gesamtkosten, davon

750.000 EUR = 2016

100.000 EUR = 2017

01	Einzahlungen aus Investitionszuwendungen	0,00	0,00	0,00	0,00	0,00
02	Einzahlungen aus Inverstitinsbeiträge u. ä. Entgelte für Investitionstätigkeit	0,00	0,00	0,00	0,00	0,00
03	Einzahlungen aus der Veräußerung von Sachvermögen	0,00	0,00	0,00	0,00	0,00
04	Einzahlungen aus der Veräußerung von Finanzvermögen	0,00	0,00	0,00	0,00	0,00
05	Einzahlung für sonstige Investitionstätigkeit	0,00	0,00	0,00	0,00	0,00
<b>06</b>	<b>Summe der Einzahlungen aus Investitionstätigkeit (Summe aus Nummer 1 bis 5)</b>	<b>0,00</b>	<b>0,00</b>	<b>0,00</b>	<b>0,00</b>	<b>0,00</b>
07	Auszahlungen für den Erwerb von Grundstücken und Gebäuden	0,00	0,00	0,00	0,00	0,00
08	Auszahlungen für Baumaßnahmen	374.675,46	0,00	242.304,36	242.304,36	100.000,00
09	Auszahlungen für den Erwerb von beweglichem Sachvermögen	0,00	0,00	0,00	0,00	0,00
10	Auszahlungen für den Erwerb von Finanzvermögen	0,00	0,00	0,00	0,00	0,00
11	Auszahlungen für Investitionsförderungsmaßnahmen	0,00	0,00	0,00	0,00	0,00
12	Auszahlungen für für den Erwerb von immateriellen Vermögensgegenständen	0,00	0,00	0,00	0,00	0,00
<b>13</b>	<b>Summe der Auszahlungen aus Investitionstätigkeit (Summe aus Nummer 7 bis 12)</b>	<b>374.675,46</b>	<b>0,00</b>	<b>242.304,36</b>	<b>242.304,36</b>	<b>100.000,00</b>
<b>14</b>	<b>Saldo aus Investitionstätigkeit (Saldo aus Nummer 6 und 13)</b>	<b>-374.675,46</b>	<b>0,00</b>	<b>-242.304,36</b>	<b>-242.304,36</b>	<b>-100.000,00</b>
15	Aktiviere Eigenleistung	0,00	0,00	0,00	0,00	0,00
<b>16</b>	<b>Gesamtkosten der Maßnahme (Summe aus Nummer 13 und 15)</b>	<b>-374.675,46</b>	<b>0,00</b>	<b>-242.304,36</b>	<b>-242.304,36</b>	<b>-100.000,00</b>

**Maßnahme: 1722700401****Im Hof, Schrezheim (DE)**

01	Einzahlungen aus Investitionszuwendungen	0,00	0,00	0,00	0,00	0,00
02	Einzahlungen aus Inverstitinsbeiträge u. ä. Entgelte für Investitionstätigkeit	0,00	0,00	0,00	0,00	0,00
03	Einzahlungen aus der Veräußerung von Sachvermögen	0,00	0,00	0,00	0,00	0,00
04	Einzahlungen aus der Veräußerung von Finanzvermögen	0,00	0,00	0,00	0,00	0,00
05	Einzahlung für sonstige Investitionstätigkeit	0,00	0,00	0,00	0,00	0,00
<b>06</b>	<b>Summe der Einzahlungen aus Investitionstätigkeit (Summe aus Nummer 1 bis 5)</b>	<b>0,00</b>	<b>0,00</b>	<b>0,00</b>	<b>0,00</b>	<b>0,00</b>
07	Auszahlungen für den Erwerb von Grundstücken und Gebäuden	0,00	0,00	0,00	0,00	0,00
08	Auszahlungen für Baumaßnahmen	19.000,00	0,00	4.660,35	4.660,35	0,00
09	Auszahlungen für den Erwerb von beweglichem Sachvermögen	0,00	0,00	0,00	0,00	0,00
10	Auszahlungen für den Erwerb von Finanzvermögen	0,00	0,00	0,00	0,00	0,00
11	Auszahlungen für Investitionsförderungsmaßnahmen	0,00	0,00	0,00	0,00	0,00
12	Auszahlungen für für den Erwerb von immateriellen Vermögensgegenständen	0,00	0,00	0,00	0,00	0,00
<b>13</b>	<b>Summe der Auszahlungen aus Investitionstätigkeit (Summe aus Nummer 7 bis 12)</b>	<b>19.000,00</b>	<b>0,00</b>	<b>4.660,35</b>	<b>4.660,35</b>	<b>0,00</b>
<b>14</b>	<b>Saldo aus Investitionstätigkeit (Saldo aus Nummer 6 und 13)</b>	<b>-19.000,00</b>	<b>0,00</b>	<b>-4.660,35</b>	<b>-4.660,35</b>	<b>0,00</b>
15	Aktiviere Eigenleistung	0,00	0,00	0,00	0,00	0,00
<b>16</b>	<b>Gesamtkosten der Maßnahme (Summe aus Nummer 13 und 15)</b>	<b>-19.000,00</b>	<b>0,00</b>	<b>-4.660,35</b>	<b>-4.660,35</b>	<b>0,00</b>

**Teilfinanzrechnung 2018****54.10.01****B. Nachweis einzelner Investitionsmaßnahmen**

**Produktbereich:** 54 Verkehrsflächen und -anlagen, ÖPNV  
**Produktgruppe:** 54.10 Gemeindestraßen  
**Produkt:** 54.10.01 Bereitstellung und Betrieb von Straßen, Wegen und Plätzen

lfd. Nr.	Investitionsmaßnahmen oberhalb der festgesetzten Wertgrenze	Ergebnis 2017	Fortgeschriebener Ansatz 2018	Ergebnis 2018	Vergleich fortgeschriebener Ansatz/ Ergebnis 2018	Ermächtigungsübertragung
		in EUR				
		1	2	3	4	5

**Maßnahme: 1722700402**  
**GV Rotenbach - Hinterlengenberg**  
 4. Bauabschnitt (ursprünglich in 2020 geplant)

01	Einzahlungen aus Investitionszuwendungen	0,00	0,00	0,00	0,00	0,00
02	Einzahlungen aus Inverstitinsbeiträge u. ä. Entgelte für Investitionstätigkeit	0,00	0,00	0,00	0,00	0,00
03	Einzahlungen aus der Veräußerung von Sachvermögen	0,00	0,00	0,00	0,00	0,00
04	Einzahlungen aus der Veräußerung von Finanzvermögen	0,00	0,00	0,00	0,00	0,00
05	Einzahlung für sonstige Investitionstätigkeit	0,00	0,00	0,00	0,00	0,00
<b>06</b>	<b>Summe der Einzahlungen aus Investitionstätigkeit (Summe aus Nummer 1 bis 5)</b>	<b>0,00</b>	<b>0,00</b>	<b>0,00</b>	<b>0,00</b>	<b>0,00</b>
07	Auszahlungen für den Erwerb von Grundstücken und Gebäuden	0,00	0,00	0,00	0,00	0,00
08	Auszahlungen für Baumaßnahmen	92.250,65	100.000,00	0,00	-100.000,00	100.000,00
09	Auszahlungen für den Erwerb von beweglichem Sachvermögen	0,00	0,00	0,00	0,00	0,00
10	Auszahlungen für den Erwerb von Finanzvermögen	0,00	0,00	0,00	0,00	0,00
11	Auszahlungen für Investitionsförderungsmaßnahmen	0,00	0,00	0,00	0,00	0,00
12	Auszahlungen für für den Erwerb von immateriellen Vermögensgegenständen	0,00	0,00	0,00	0,00	0,00
<b>13</b>	<b>Summe der Auszahlungen aus Investitionstätigkeit (Summe aus Nummer 7 bis 12)</b>	<b>92.250,65</b>	<b>100.000,00</b>	<b>0,00</b>	<b>-100.000,00</b>	<b>100.000,00</b>
<b>14</b>	<b>Saldo aus Investitionstätigkeit (Saldo aus Nummer 6 und 13)</b>	<b>-92.250,65</b>	<b>-100.000,00</b>	<b>0,00</b>	<b>100.000,00</b>	<b>-100.000,00</b>
15	Aktivierete Eigenleistung	0,00	0,00	0,00	0,00	0,00
<b>16</b>	<b>Gesamtkosten der Maßnahme (Summe aus Nummer 13 und 15)</b>	<b>-92.250,65</b>	<b>-100.000,00</b>	<b>0,00</b>	<b>100.000,00</b>	<b>-100.000,00</b>

**Maßnahme: 1822600301**  
**Ortsdurchfahrt Killingen - Anteil Landkreis**

01	Einzahlungen aus Investitionszuwendungen	0,00	220.000,00	0,00	-220.000,00	220.000,00
02	Einzahlungen aus Inverstitinsbeiträge u. ä. Entgelte für Investitionstätigkeit	0,00	0,00	0,00	0,00	0,00
03	Einzahlungen aus der Veräußerung von Sachvermögen	0,00	0,00	0,00	0,00	0,00
04	Einzahlungen aus der Veräußerung von Finanzvermögen	0,00	0,00	0,00	0,00	0,00
05	Einzahlung für sonstige Investitionstätigkeit	0,00	0,00	0,00	0,00	0,00
<b>06</b>	<b>Summe der Einzahlungen aus Investitionstätigkeit (Summe aus Nummer 1 bis 5)</b>	<b>0,00</b>	<b>220.000,00</b>	<b>0,00</b>	<b>-220.000,00</b>	<b>220.000,00</b>
07	Auszahlungen für den Erwerb von Grundstücken und Gebäuden	0,00	0,00	0,00	0,00	0,00
08	Auszahlungen für Baumaßnahmen	0,00	0,00	0,00	0,00	0,00
09	Auszahlungen für den Erwerb von beweglichem Sachvermögen	0,00	0,00	0,00	0,00	0,00
10	Auszahlungen für den Erwerb von Finanzvermögen	0,00	0,00	0,00	0,00	0,00
11	Auszahlungen für Investitionsförderungsmaßnahmen	0,00	0,00	0,00	0,00	0,00
12	Auszahlungen für für den Erwerb von immateriellen Vermögensgegenständen	0,00	0,00	0,00	0,00	0,00
<b>13</b>	<b>Summe der Auszahlungen aus Investitionstätigkeit (Summe aus Nummer 7 bis 12)</b>	<b>0,00</b>	<b>0,00</b>	<b>0,00</b>	<b>0,00</b>	<b>0,00</b>
<b>14</b>	<b>Saldo aus Investitionstätigkeit (Saldo aus Nummer 6 und 13)</b>	<b>0,00</b>	<b>220.000,00</b>	<b>0,00</b>	<b>-220.000,00</b>	<b>220.000,00</b>
15	Aktivierete Eigenleistung	0,00	0,00	0,00	0,00	0,00
<b>16</b>	<b>Gesamtkosten der Maßnahme (Summe aus Nummer 13 und 15)</b>	<b>0,00</b>	<b>0,00</b>	<b>0,00</b>	<b>0,00</b>	<b>0,00</b>

**Teilfinanzrechnung 2018****54.10.01****B. Nachweis einzelner Investitionsmaßnahmen**

**Produktbereich:** 54 Verkehrsflächen und -anlagen, ÖPNV  
**Produktgruppe:** 54.10 Gemeindestraßen  
**Produkt:** 54.10.01 Bereitstellung und Betrieb von Straßen, Wegen und Plätzen

lfd. Nr.	Investitionsmaßnahmen oberhalb der festgesetzten Wertgrenze	Ergebnis 2017	Fortgeschriebener Ansatz 2018	Ergebnis 2018	Vergleich fortgeschriebener Ansatz/ Ergebnis 2018	Ermächtigungsübertragung
		in EUR				
		1	2	3	4	5

**Maßnahme: 1822700001**  
**Rechbergstraße**  
 1. BA mit Kanal - verschoben auf 2020

01	Einzahlungen aus Investitionszuwendungen	0,00	0,00	0,00	0,00	0,00
02	Einzahlungen aus Inverstitinsbeiträge u. ä. Entgelte für Investitionstätigkeit	0,00	0,00	0,00	0,00	0,00
03	Einzahlungen aus der Veräußerung von Sachvermögen	0,00	0,00	0,00	0,00	0,00
04	Einzahlungen aus der Veräußerung von Finanzvermögen	0,00	0,00	0,00	0,00	0,00
05	Einzahlung für sonstige Investitionstätigkeit	0,00	0,00	0,00	0,00	0,00
<b>06</b>	<b>Summe der Einzahlungen aus Investitionstätigkeit (Summe aus Nummer 1 bis 5)</b>	<b>0,00</b>	<b>0,00</b>	<b>0,00</b>	<b>0,00</b>	<b>0,00</b>
07	Auszahlungen für den Erwerb von Grundstücken und Gebäuden	0,00	0,00	0,00	0,00	0,00
08	Auszahlungen für Baumaßnahmen	0,00	75.000,00	0,00	-75.000,00	0,00
09	Auszahlungen für den Erwerb von beweglichem Sachvermögen	0,00	0,00	0,00	0,00	0,00
10	Auszahlungen für den Erwerb von Finanzvermögen	0,00	0,00	0,00	0,00	0,00
11	Auszahlungen für Investitionsförderungsmaßnahmen	0,00	0,00	0,00	0,00	0,00
12	Auszahlungen für für den Erwerb von immateriellen Vermögensgegenständen	0,00	0,00	0,00	0,00	0,00
<b>13</b>	<b>Summe der Auszahlungen aus Investitionstätigkeit (Summe aus Nummer 7 bis 12)</b>	<b>0,00</b>	<b>75.000,00</b>	<b>0,00</b>	<b>-75.000,00</b>	<b>0,00</b>
<b>14</b>	<b>Saldo aus Investitionstätigkeit (Saldo aus Nummer 6 und 13)</b>	<b>0,00</b>	<b>-75.000,00</b>	<b>0,00</b>	<b>75.000,00</b>	<b>0,00</b>
15	Aktivierete Eigenleistung	0,00	0,00	0,00	0,00	0,00
<b>16</b>	<b>Gesamtkosten der Maßnahme (Summe aus Nummer 13 und 15)</b>	<b>0,00</b>	<b>-75.000,00</b>	<b>0,00</b>	<b>75.000,00</b>	<b>0,00</b>

**Maßnahme: 1822700002**  
**Königsberger Straße**  
 Mit Kanal  
 Finanzplanung 2020 = 170.000 EUR

01	Einzahlungen aus Investitionszuwendungen	0,00	0,00	0,00	0,00	0,00
02	Einzahlungen aus Inverstitinsbeiträge u. ä. Entgelte für Investitionstätigkeit	0,00	0,00	0,00	0,00	0,00
03	Einzahlungen aus der Veräußerung von Sachvermögen	0,00	0,00	0,00	0,00	0,00
04	Einzahlungen aus der Veräußerung von Finanzvermögen	0,00	0,00	0,00	0,00	0,00
05	Einzahlung für sonstige Investitionstätigkeit	0,00	0,00	0,00	0,00	0,00
<b>06</b>	<b>Summe der Einzahlungen aus Investitionstätigkeit (Summe aus Nummer 1 bis 5)</b>	<b>0,00</b>	<b>0,00</b>	<b>0,00</b>	<b>0,00</b>	<b>0,00</b>
07	Auszahlungen für den Erwerb von Grundstücken und Gebäuden	0,00	0,00	0,00	0,00	0,00
08	Auszahlungen für Baumaßnahmen	0,00	150.000,00	0,00	-150.000,00	150.000,00
09	Auszahlungen für den Erwerb von beweglichem Sachvermögen	0,00	0,00	0,00	0,00	0,00
10	Auszahlungen für den Erwerb von Finanzvermögen	0,00	0,00	0,00	0,00	0,00
11	Auszahlungen für Investitionsförderungsmaßnahmen	0,00	0,00	0,00	0,00	0,00
12	Auszahlungen für für den Erwerb von immateriellen Vermögensgegenständen	0,00	0,00	0,00	0,00	0,00
<b>13</b>	<b>Summe der Auszahlungen aus Investitionstätigkeit (Summe aus Nummer 7 bis 12)</b>	<b>0,00</b>	<b>150.000,00</b>	<b>0,00</b>	<b>-150.000,00</b>	<b>150.000,00</b>
<b>14</b>	<b>Saldo aus Investitionstätigkeit (Saldo aus Nummer 6 und 13)</b>	<b>0,00</b>	<b>-150.000,00</b>	<b>0,00</b>	<b>150.000,00</b>	<b>-150.000,00</b>
15	Aktivierete Eigenleistung	0,00	0,00	0,00	0,00	0,00
<b>16</b>	<b>Gesamtkosten der Maßnahme (Summe aus Nummer 13 und 15)</b>	<b>0,00</b>	<b>-150.000,00</b>	<b>0,00</b>	<b>150.000,00</b>	<b>-150.000,00</b>

**Teilfinanzrechnung 2018****54.10.01****B. Nachweis einzelner Investitionsmaßnahmen**

**Produktbereich:** 54 Verkehrsflächen und -anlagen, ÖPNV  
**Produktgruppe:** 54.10 Gemeindestraßen  
**Produkt:** 54.10.01 Bereitstellung und Betrieb von Straßen, Wegen und Plätzen

lfd. Nr.	Investitionsmaßnahmen oberhalb der festgesetzten Wertgrenze	Ergebnis 2017	Fortgeschriebener Ansatz 2018	Ergebnis 2018	Vergleich fortgeschriebener Ansatz/ Ergebnis 2018	Ermächtigungsübertragung
		in EUR				
		1	2	3	4	5

**Maßnahme: 1822700004**  
**Gehweg Abt-Kuno-Straße**  
 2. BA.

01	Einzahlungen aus Investitionszuwendungen	0,00	0,00	0,00	0,00	0,00
02	Einzahlungen aus Inverstitinsbeiträge u. ä. Entgelte für Investitionstätigkeit	0,00	0,00	0,00	0,00	0,00
03	Einzahlungen aus der Veräußerung von Sachvermögen	0,00	0,00	0,00	0,00	0,00
04	Einzahlungen aus der Veräußerung von Finanzvermögen	0,00	0,00	0,00	0,00	0,00
05	Einzahlung für sonstige Investitionstätigkeit	0,00	0,00	0,00	0,00	0,00
<b>06</b>	<b>Summe der Einzahlungen aus Investitionstätigkeit (Summe aus Nummer 1 bis 5)</b>	<b>0,00</b>	<b>0,00</b>	<b>0,00</b>	<b>0,00</b>	<b>0,00</b>
07	Auszahlungen für den Erwerb von Grundstücken und Gebäuden	0,00	0,00	0,00	0,00	0,00
08	Auszahlungen für Baumaßnahmen	0,00	50.000,00	38.000,00	-12.000,00	12.000,00
09	Auszahlungen für den Erwerb von beweglichem Sachvermögen	0,00	0,00	0,00	0,00	0,00
10	Auszahlungen für den Erwerb von Finanzvermögen	0,00	0,00	0,00	0,00	0,00
11	Auszahlungen für Investitionsförderungsmaßnahmen	0,00	0,00	0,00	0,00	0,00
12	Auszahlungen für für den Erwerb von immateriellen Vermögensgegenständen	0,00	0,00	0,00	0,00	0,00
<b>13</b>	<b>Summe der Auszahlungen aus Investitionstätigkeit (Summe aus Nummer 7 bis 12)</b>	<b>0,00</b>	<b>50.000,00</b>	<b>38.000,00</b>	<b>-12.000,00</b>	<b>12.000,00</b>
<b>14</b>	<b>Saldo aus Investitionstätigkeit (Saldo aus Nummer 6 und 13)</b>	<b>0,00</b>	<b>-50.000,00</b>	<b>-38.000,00</b>	<b>12.000,00</b>	<b>-12.000,00</b>
15	Aktiviere Eigenleistung	0,00	0,00	0,00	0,00	0,00
<b>16</b>	<b>Gesamtkosten der Maßnahme (Summe aus Nummer 13 und 15)</b>	<b>0,00</b>	<b>-50.000,00</b>	<b>-38.000,00</b>	<b>12.000,00</b>	<b>-12.000,00</b>

**Maßnahme: 1822700005**  
**Signalanlage AOK-Kreuzung - Dalkinger Straße**

01	Einzahlungen aus Investitionszuwendungen	0,00	0,00	0,00	0,00	0,00
02	Einzahlungen aus Inverstitinsbeiträge u. ä. Entgelte für Investitionstätigkeit	0,00	0,00	0,00	0,00	0,00
03	Einzahlungen aus der Veräußerung von Sachvermögen	0,00	0,00	0,00	0,00	0,00
04	Einzahlungen aus der Veräußerung von Finanzvermögen	0,00	0,00	0,00	0,00	0,00
05	Einzahlung für sonstige Investitionstätigkeit	0,00	0,00	0,00	0,00	0,00
<b>06</b>	<b>Summe der Einzahlungen aus Investitionstätigkeit (Summe aus Nummer 1 bis 5)</b>	<b>0,00</b>	<b>0,00</b>	<b>0,00</b>	<b>0,00</b>	<b>0,00</b>
07	Auszahlungen für den Erwerb von Grundstücken und Gebäuden	0,00	0,00	0,00	0,00	0,00
08	Auszahlungen für Baumaßnahmen	0,00	25.000,00	4.000,00	-21.000,00	0,00
09	Auszahlungen für den Erwerb von beweglichem Sachvermögen	0,00	0,00	0,00	0,00	0,00
10	Auszahlungen für den Erwerb von Finanzvermögen	0,00	0,00	0,00	0,00	0,00
11	Auszahlungen für Investitionsförderungsmaßnahmen	0,00	0,00	0,00	0,00	0,00
12	Auszahlungen für für den Erwerb von immateriellen Vermögensgegenständen	0,00	0,00	0,00	0,00	0,00
<b>13</b>	<b>Summe der Auszahlungen aus Investitionstätigkeit (Summe aus Nummer 7 bis 12)</b>	<b>0,00</b>	<b>25.000,00</b>	<b>4.000,00</b>	<b>-21.000,00</b>	<b>0,00</b>
<b>14</b>	<b>Saldo aus Investitionstätigkeit (Saldo aus Nummer 6 und 13)</b>	<b>0,00</b>	<b>-25.000,00</b>	<b>-4.000,00</b>	<b>21.000,00</b>	<b>0,00</b>
15	Aktiviere Eigenleistung	0,00	0,00	0,00	0,00	0,00
<b>16</b>	<b>Gesamtkosten der Maßnahme (Summe aus Nummer 13 und 15)</b>	<b>0,00</b>	<b>-25.000,00</b>	<b>-4.000,00</b>	<b>21.000,00</b>	<b>0,00</b>

**Teilfinanzrechnung 2018****54.10.01****B. Nachweis einzelner Investitionsmaßnahmen**

**Produktbereich:** 54 Verkehrsflächen und -anlagen, ÖPNV  
**Produktgruppe:** 54.10 Gemeindestraßen  
**Produkt:** 54.10.01 Bereitstellung und Betrieb von Straßen, Wegen und Plätzen

lfd. Nr.	Investitionsmaßnahmen oberhalb der festgesetzten Wertgrenze	Ergebnis 2017	Fortgeschriebener Ansatz 2018	Ergebnis 2018	Vergleich fortgeschriebener Ansatz/ Ergebnis 2018	Ermächtigungsübertragung
		in EUR				
		1	2	3	4	5

**Maßnahme: 1822700006**  
**Schießwäsen**  
 Verkehrssicherung.

01	Einzahlungen aus Investitionszuwendungen	0,00	0,00	0,00	0,00	0,00
02	Einzahlungen aus Inverstitinsbeiträge u. ä. Entgelte für Investitionstätigkeit	0,00	0,00	0,00	0,00	0,00
03	Einzahlungen aus der Veräußerung von Sachvermögen	0,00	0,00	0,00	0,00	0,00
04	Einzahlungen aus der Veräußerung von Finanzvermögen	0,00	0,00	0,00	0,00	0,00
05	Einzahlung für sonstige Investitionstätigkeit	0,00	0,00	0,00	0,00	0,00
<b>06</b>	<b>Summe der Einzahlungen aus Investitionstätigkeit (Summe aus Nummer 1 bis 5)</b>	<b>0,00</b>	<b>0,00</b>	<b>0,00</b>	<b>0,00</b>	<b>0,00</b>
07	Auszahlungen für den Erwerb von Grundstücken und Gebäuden	0,00	0,00	0,00	0,00	0,00
08	Auszahlungen für Baumaßnahmen	0,00	50.000,00	0,00	-50.000,00	50.000,00
09	Auszahlungen für den Erwerb von beweglichem Sachvermögen	0,00	0,00	0,00	0,00	0,00
10	Auszahlungen für den Erwerb von Finanzvermögen	0,00	0,00	0,00	0,00	0,00
11	Auszahlungen für Investitionsförderungsmaßnahmen	0,00	0,00	0,00	0,00	0,00
12	Auszahlungen für für den Erwerb von immateriellen Vermögensgegenständen	0,00	0,00	0,00	0,00	0,00
<b>13</b>	<b>Summe der Auszahlungen aus Investitionstätigkeit (Summe aus Nummer 7 bis 12)</b>	<b>0,00</b>	<b>50.000,00</b>	<b>0,00</b>	<b>-50.000,00</b>	<b>50.000,00</b>
<b>14</b>	<b>Saldo aus Investitionstätigkeit (Saldo aus Nummer 6 und 13)</b>	<b>0,00</b>	<b>-50.000,00</b>	<b>0,00</b>	<b>50.000,00</b>	<b>-50.000,00</b>
15	Aktiviere Eigenleistung	0,00	0,00	0,00	0,00	0,00
<b>16</b>	<b>Gesamtkosten der Maßnahme (Summe aus Nummer 13 und 15)</b>	<b>0,00</b>	<b>-50.000,00</b>	<b>0,00</b>	<b>50.000,00</b>	<b>-50.000,00</b>

**Maßnahme: 1822700101**  
**Hofstetten, Campingplatz - Pfahlheim**

01	Einzahlungen aus Investitionszuwendungen	0,00	0,00	0,00	0,00	0,00
02	Einzahlungen aus Inverstitinsbeiträge u. ä. Entgelte für Investitionstätigkeit	0,00	0,00	0,00	0,00	0,00
03	Einzahlungen aus der Veräußerung von Sachvermögen	0,00	0,00	0,00	0,00	0,00
04	Einzahlungen aus der Veräußerung von Finanzvermögen	0,00	0,00	0,00	0,00	0,00
05	Einzahlung für sonstige Investitionstätigkeit	0,00	0,00	0,00	0,00	0,00
<b>06</b>	<b>Summe der Einzahlungen aus Investitionstätigkeit (Summe aus Nummer 1 bis 5)</b>	<b>0,00</b>	<b>0,00</b>	<b>0,00</b>	<b>0,00</b>	<b>0,00</b>
07	Auszahlungen für den Erwerb von Grundstücken und Gebäuden	0,00	0,00	0,00	0,00	0,00
08	Auszahlungen für Baumaßnahmen	0,00	100.000,00	99.885,78	-114,22	0,00
09	Auszahlungen für den Erwerb von beweglichem Sachvermögen	0,00	0,00	0,00	0,00	0,00
10	Auszahlungen für den Erwerb von Finanzvermögen	0,00	0,00	0,00	0,00	0,00
11	Auszahlungen für Investitionsförderungsmaßnahmen	0,00	0,00	0,00	0,00	0,00
12	Auszahlungen für für den Erwerb von immateriellen Vermögensgegenständen	0,00	0,00	0,00	0,00	0,00
<b>13</b>	<b>Summe der Auszahlungen aus Investitionstätigkeit (Summe aus Nummer 7 bis 12)</b>	<b>0,00</b>	<b>100.000,00</b>	<b>99.885,78</b>	<b>-114,22</b>	<b>0,00</b>
<b>14</b>	<b>Saldo aus Investitionstätigkeit (Saldo aus Nummer 6 und 13)</b>	<b>0,00</b>	<b>-100.000,00</b>	<b>-99.885,78</b>	<b>114,22</b>	<b>0,00</b>
15	Aktiviere Eigenleistung	0,00	0,00	0,00	0,00	0,00
<b>16</b>	<b>Gesamtkosten der Maßnahme (Summe aus Nummer 13 und 15)</b>	<b>0,00</b>	<b>-100.000,00</b>	<b>-99.885,78</b>	<b>114,22</b>	<b>0,00</b>

**Teilfinanzrechnung 2018****54.10.01****B. Nachweis einzelner Investitionsmaßnahmen**

**Produktbereich:** 54 Verkehrsflächen und -anlagen, ÖPNV  
**Produktgruppe:** 54.10 Gemeindestraßen  
**Produkt:** 54.10.01 Bereitstellung und Betrieb von Straßen, Wegen und Plätzen

lfd. Nr.	Investitionsmaßnahmen oberhalb der festgesetzten Wertgrenze	Ergebnis 2017	Fortgeschriebener Ansatz 2018	Ergebnis 2018	Vergleich fortgeschriebener Ansatz/ Ergebnis 2018	Ermächtigungsübertragung
		in EUR				
		1	2	3	4	5

**Maßnahme: 1822700103**  
**Feldwege Pfahlheim**  
 Beschotterung aus Windpark Nonnenholz.

01	Einzahlungen aus Investitionszuwendungen	0,00	0,00	0,00	0,00	0,00
02	Einzahlungen aus Inverstitinsbeiträge u. ä. Entgelte für Investitionstätigkeit	0,00	0,00	0,00	0,00	0,00
03	Einzahlungen aus der Veräußerung von Sachvermögen	0,00	0,00	0,00	0,00	0,00
04	Einzahlungen aus der Veräußerung von Finanzvermögen	0,00	0,00	0,00	0,00	0,00
05	Einzahlung für sonstige Investitionstätigkeit	0,00	0,00	0,00	0,00	0,00
<b>06</b>	<b>Summe der Einzahlungen aus Investitionstätigkeit (Summe aus Nummer 1 bis 5)</b>	<b>0,00</b>	<b>0,00</b>	<b>0,00</b>	<b>0,00</b>	<b>0,00</b>
07	Auszahlungen für den Erwerb von Grundstücken und Gebäuden	0,00	0,00	0,00	0,00	0,00
08	Auszahlungen für Baumaßnahmen	0,00	125.000,00	108.744,93	-16.255,07	16.200,00
09	Auszahlungen für den Erwerb von beweglichem Sachvermögen	0,00	0,00	0,00	0,00	0,00
10	Auszahlungen für den Erwerb von Finanzvermögen	0,00	0,00	0,00	0,00	0,00
11	Auszahlungen für Investitionsförderungsmaßnahmen	0,00	0,00	0,00	0,00	0,00
12	Auszahlungen für für den Erwerb von immateriellen Vermögensgegenständen	0,00	0,00	0,00	0,00	0,00
<b>13</b>	<b>Summe der Auszahlungen aus Investitionstätigkeit (Summe aus Nummer 7 bis 12)</b>	<b>0,00</b>	<b>125.000,00</b>	<b>108.744,93</b>	<b>-16.255,07</b>	<b>16.200,00</b>
<b>14</b>	<b>Saldo aus Investitionstätigkeit (Saldo aus Nummer 6 und 13)</b>	<b>0,00</b>	<b>-125.000,00</b>	<b>-108.744,93</b>	<b>16.255,07</b>	<b>-16.200,00</b>
15	Aktiviere Eigenleistung	0,00	0,00	0,00	0,00	0,00
<b>16</b>	<b>Gesamtkosten der Maßnahme (Summe aus Nummer 13 und 15)</b>	<b>0,00</b>	<b>-125.000,00</b>	<b>-108.744,93</b>	<b>16.255,07</b>	<b>-16.200,00</b>

**Maßnahme: 1822700104**  
**Gehweg Hasenbergstraße, Sportplatz - Pfahlheim**  
 Ansatz 2018 verfällt - Finanzplanung  
 2020 = 75.000 EUR

01	Einzahlungen aus Investitionszuwendungen	0,00	0,00	0,00	0,00	0,00
02	Einzahlungen aus Inverstitinsbeiträge u. ä. Entgelte für Investitionstätigkeit	0,00	0,00	0,00	0,00	0,00
03	Einzahlungen aus der Veräußerung von Sachvermögen	0,00	0,00	0,00	0,00	0,00
04	Einzahlungen aus der Veräußerung von Finanzvermögen	0,00	0,00	0,00	0,00	0,00
05	Einzahlung für sonstige Investitionstätigkeit	0,00	0,00	0,00	0,00	0,00
<b>06</b>	<b>Summe der Einzahlungen aus Investitionstätigkeit (Summe aus Nummer 1 bis 5)</b>	<b>0,00</b>	<b>0,00</b>	<b>0,00</b>	<b>0,00</b>	<b>0,00</b>
07	Auszahlungen für den Erwerb von Grundstücken und Gebäuden	0,00	0,00	0,00	0,00	0,00
08	Auszahlungen für Baumaßnahmen	0,00	50.000,00	0,00	-50.000,00	0,00
09	Auszahlungen für den Erwerb von beweglichem Sachvermögen	0,00	0,00	0,00	0,00	0,00
10	Auszahlungen für den Erwerb von Finanzvermögen	0,00	0,00	0,00	0,00	0,00
11	Auszahlungen für Investitionsförderungsmaßnahmen	0,00	0,00	0,00	0,00	0,00
12	Auszahlungen für für den Erwerb von immateriellen Vermögensgegenständen	0,00	0,00	0,00	0,00	0,00
<b>13</b>	<b>Summe der Auszahlungen aus Investitionstätigkeit (Summe aus Nummer 7 bis 12)</b>	<b>0,00</b>	<b>50.000,00</b>	<b>0,00</b>	<b>-50.000,00</b>	<b>0,00</b>
<b>14</b>	<b>Saldo aus Investitionstätigkeit (Saldo aus Nummer 6 und 13)</b>	<b>0,00</b>	<b>-50.000,00</b>	<b>0,00</b>	<b>50.000,00</b>	<b>0,00</b>
15	Aktiviere Eigenleistung	0,00	0,00	0,00	0,00	0,00
<b>16</b>	<b>Gesamtkosten der Maßnahme (Summe aus Nummer 13 und 15)</b>	<b>0,00</b>	<b>-50.000,00</b>	<b>0,00</b>	<b>50.000,00</b>	<b>0,00</b>

**Teilfinanzrechnung 2018****54.10.01****B. Nachweis einzelner Investitionsmaßnahmen**

**Produktbereich:** 54 Verkehrsflächen und -anlagen, ÖPNV  
**Produktgruppe:** 54.10 Gemeindestraßen  
**Produkt:** 54.10.01 Bereitstellung und Betrieb von Straßen, Wegen und Plätzen

lfd. Nr.	Investitionsmaßnahmen oberhalb der festgesetzten Wertgrenze	Ergebnis 2017	Fortgeschriebener Ansatz 2018	Ergebnis 2018	Vergleich fortgeschriebener Ansatz/ Ergebnis 2018	Ermächtigungsübertragung
		in EUR				
		1	2	3	4	5

**Maßnahme: 1822700201****Radwege Stadtgebiet Ellwangen**

Vor der Sitzung am 01.02.2018 vorgesehen für Kocher-Jagst-Radweg zwischen Kläranlage Schönau bis Bahnübergang Schönaauer Straße. In der Sitzung Beschluss, dass Mittel für Lückenschlüsse des Ellwanger Radwegenetzes und bspw. die Fahrbahnmarkierungen in der Haller Straße verwendet werden.

01	Einzahlungen aus Investitionszuwendungen	0,00	0,00	0,00	0,00	0,00
02	Einzahlungen aus Inverstitinsbeiträge u. ä. Entgelte für Investitionstätigkeit	0,00	0,00	0,00	0,00	0,00
03	Einzahlungen aus der Veräußerung von Sachvermögen	0,00	0,00	0,00	0,00	0,00
04	Einzahlungen aus der Veräußerung von Finanzvermögen	0,00	0,00	0,00	0,00	0,00
05	Einzahlung für sonstige Investitionstätigkeit	0,00	0,00	0,00	0,00	0,00
<b>06</b>	<b>Summe der Einzahlungen aus Investitionstätigkeit (Summe aus Nummer 1 bis 5)</b>	<b>0,00</b>	<b>0,00</b>	<b>0,00</b>	<b>0,00</b>	<b>0,00</b>
07	Auszahlungen für den Erwerb von Grundstücken und Gebäuden	0,00	0,00	0,00	0,00	0,00
08	Auszahlungen für Baumaßnahmen	0,00	75.000,00	0,00	-75.000,00	45.000,00
09	Auszahlungen für den Erwerb von beweglichem Sachvermögen	0,00	0,00	0,00	0,00	0,00
10	Auszahlungen für den Erwerb von Finanzvermögen	0,00	0,00	0,00	0,00	0,00
11	Auszahlungen für Investitionsförderungsmaßnahmen	0,00	0,00	0,00	0,00	0,00
12	Auszahlungen für für den Erwerb von immateriellen Vermögensgegenständen	0,00	0,00	0,00	0,00	0,00
<b>13</b>	<b>Summe der Auszahlungen aus Investitionstätigkeit (Summe aus Nummer 7 bis 12)</b>	<b>0,00</b>	<b>75.000,00</b>	<b>0,00</b>	<b>-75.000,00</b>	<b>45.000,00</b>
<b>14</b>	<b>Saldo aus Investitionstätigkeit (Saldo aus Nummer 6 und 13)</b>	<b>0,00</b>	<b>-75.000,00</b>	<b>0,00</b>	<b>75.000,00</b>	<b>-45.000,00</b>
15	Aktivierete Eigenleistung	0,00	0,00	0,00	0,00	0,00
<b>16</b>	<b>Gesamtkosten der Maßnahme (Summe aus Nummer 13 und 15)</b>	<b>0,00</b>	<b>-75.000,00</b>	<b>0,00</b>	<b>75.000,00</b>	<b>-45.000,00</b>

**Maßnahme: 1822700202****Hornberg- und Brauenbergstraße - Eigenzell, Rindelbach**

Mit Kanal.

01	Einzahlungen aus Investitionszuwendungen	0,00	0,00	0,00	0,00	0,00
02	Einzahlungen aus Inverstitinsbeiträge u. ä. Entgelte für Investitionstätigkeit	0,00	0,00	0,00	0,00	0,00
03	Einzahlungen aus der Veräußerung von Sachvermögen	0,00	0,00	0,00	0,00	0,00
04	Einzahlungen aus der Veräußerung von Finanzvermögen	0,00	0,00	0,00	0,00	0,00
05	Einzahlung für sonstige Investitionstätigkeit	0,00	0,00	0,00	0,00	0,00
<b>06</b>	<b>Summe der Einzahlungen aus Investitionstätigkeit (Summe aus Nummer 1 bis 5)</b>	<b>0,00</b>	<b>0,00</b>	<b>0,00</b>	<b>0,00</b>	<b>0,00</b>
07	Auszahlungen für den Erwerb von Grundstücken und Gebäuden	0,00	0,00	0,00	0,00	0,00
08	Auszahlungen für Baumaßnahmen	0,00	100.000,00	0,00	-100.000,00	100.000,00
09	Auszahlungen für den Erwerb von beweglichem Sachvermögen	0,00	0,00	0,00	0,00	0,00
10	Auszahlungen für den Erwerb von Finanzvermögen	0,00	0,00	0,00	0,00	0,00
11	Auszahlungen für Investitionsförderungsmaßnahmen	0,00	0,00	0,00	0,00	0,00
12	Auszahlungen für für den Erwerb von immateriellen Vermögensgegenständen	0,00	0,00	0,00	0,00	0,00
<b>13</b>	<b>Summe der Auszahlungen aus Investitionstätigkeit (Summe aus Nummer 7 bis 12)</b>	<b>0,00</b>	<b>100.000,00</b>	<b>0,00</b>	<b>-100.000,00</b>	<b>100.000,00</b>
<b>14</b>	<b>Saldo aus Investitionstätigkeit (Saldo aus Nummer 6 und 13)</b>	<b>0,00</b>	<b>-100.000,00</b>	<b>0,00</b>	<b>100.000,00</b>	<b>-100.000,00</b>
15	Aktivierete Eigenleistung	0,00	0,00	0,00	0,00	0,00
<b>16</b>	<b>Gesamtkosten der Maßnahme (Summe aus Nummer 13 und 15)</b>	<b>0,00</b>	<b>-100.000,00</b>	<b>0,00</b>	<b>100.000,00</b>	<b>-100.000,00</b>

**Teilfinanzrechnung 2018****54.10.01****B. Nachweis einzelner Investitionsmaßnahmen**

**Produktbereich:** 54 Verkehrsflächen und -anlagen, ÖPNV  
**Produktgruppe:** 54.10 Gemeindestraßen  
**Produkt:** 54.10.01 Bereitstellung und Betrieb von Straßen, Wegen und Plätzen

lfd. Nr.	Investitionsmaßnahmen oberhalb der festgesetzten Wertgrenze	Ergebnis 2017	Fortgeschriebener Ansatz 2018	Ergebnis 2018	Vergleich fortgeschriebener Ansatz/ Ergebnis 2018	Ermächtigungsübertragung
		in EUR				
		1	2	3	4	5

**Maßnahme: 1822700203**  
**Linksabbiegespur B 290 - Wannefeld**

01	Einzahlungen aus Investitionszuwendungen	0,00	0,00	0,00	0,00	0,00
02	Einzahlungen aus Inverstitinsbeiträge u. ä. Entgelte für Investitionstätigkeit	0,00	0,00	0,00	0,00	0,00
03	Einzahlungen aus der Veräußerung von Sachvermögen	0,00	0,00	0,00	0,00	0,00
04	Einzahlungen aus der Veräußerung von Finanzvermögen	0,00	0,00	0,00	0,00	0,00
05	Einzahlung für sonstige Investitionstätigkeit	0,00	0,00	0,00	0,00	0,00
<b>06</b>	<b>Summe der Einzahlungen aus Investitionstätigkeit (Summe aus Nummer 1 bis 5)</b>	<b>0,00</b>	<b>0,00</b>	<b>0,00</b>	<b>0,00</b>	<b>0,00</b>
07	Auszahlungen für den Erwerb von Grundstücken und Gebäuden	0,00	0,00	0,00	0,00	0,00
08	Auszahlungen für Baumaßnahmen	0,00	250.000,00	0,00	-250.000,00	250.000,00
09	Auszahlungen für den Erwerb von beweglichem Sachvermögen	0,00	0,00	0,00	0,00	0,00
10	Auszahlungen für den Erwerb von Finanzvermögen	0,00	0,00	0,00	0,00	0,00
11	Auszahlungen für Investitionsförderungsmaßnahmen	0,00	0,00	0,00	0,00	0,00
12	Auszahlungen für für den Erwerb von immateriellen Vermögensgegenständen	0,00	0,00	0,00	0,00	0,00
<b>13</b>	<b>Summe der Auszahlungen aus Investitionstätigkeit (Summe aus Nummer 7 bis 12)</b>	<b>0,00</b>	<b>250.000,00</b>	<b>0,00</b>	<b>-250.000,00</b>	<b>250.000,00</b>
<b>14</b>	<b>Saldo aus Investitionstätigkeit (Saldo aus Nummer 6 und 13)</b>	<b>0,00</b>	<b>-250.000,00</b>	<b>0,00</b>	<b>250.000,00</b>	<b>-250.000,00</b>
15	Aktiviere Eigenleistung	0,00	0,00	0,00	0,00	0,00
<b>16</b>	<b>Gesamtkosten der Maßnahme (Summe aus Nummer 13 und 15)</b>	<b>0,00</b>	<b>-250.000,00</b>	<b>0,00</b>	<b>250.000,00</b>	<b>-250.000,00</b>

**Maßnahme: 1822700204**  
**Ruhehain - Erschließung**

01	Einzahlungen aus Investitionszuwendungen	0,00	0,00	0,00	0,00	0,00
02	Einzahlungen aus Inverstitinsbeiträge u. ä. Entgelte für Investitionstätigkeit	0,00	0,00	0,00	0,00	0,00
03	Einzahlungen aus der Veräußerung von Sachvermögen	0,00	0,00	0,00	0,00	0,00
04	Einzahlungen aus der Veräußerung von Finanzvermögen	0,00	0,00	0,00	0,00	0,00
05	Einzahlung für sonstige Investitionstätigkeit	0,00	0,00	0,00	0,00	0,00
<b>06</b>	<b>Summe der Einzahlungen aus Investitionstätigkeit (Summe aus Nummer 1 bis 5)</b>	<b>0,00</b>	<b>0,00</b>	<b>0,00</b>	<b>0,00</b>	<b>0,00</b>
07	Auszahlungen für den Erwerb von Grundstücken und Gebäuden	0,00	0,00	0,00	0,00	0,00
08	Auszahlungen für Baumaßnahmen	0,00	15.000,00	0,00	-15.000,00	15.000,00
09	Auszahlungen für den Erwerb von beweglichem Sachvermögen	0,00	0,00	0,00	0,00	0,00
10	Auszahlungen für den Erwerb von Finanzvermögen	0,00	0,00	0,00	0,00	0,00
11	Auszahlungen für Investitionsförderungsmaßnahmen	0,00	0,00	0,00	0,00	0,00
12	Auszahlungen für für den Erwerb von immateriellen Vermögensgegenständen	0,00	0,00	0,00	0,00	0,00
<b>13</b>	<b>Summe der Auszahlungen aus Investitionstätigkeit (Summe aus Nummer 7 bis 12)</b>	<b>0,00</b>	<b>15.000,00</b>	<b>0,00</b>	<b>-15.000,00</b>	<b>15.000,00</b>
<b>14</b>	<b>Saldo aus Investitionstätigkeit (Saldo aus Nummer 6 und 13)</b>	<b>0,00</b>	<b>-15.000,00</b>	<b>0,00</b>	<b>15.000,00</b>	<b>-15.000,00</b>
15	Aktiviere Eigenleistung	0,00	0,00	0,00	0,00	0,00
<b>16</b>	<b>Gesamtkosten der Maßnahme (Summe aus Nummer 13 und 15)</b>	<b>0,00</b>	<b>-15.000,00</b>	<b>0,00</b>	<b>15.000,00</b>	<b>-15.000,00</b>



**Teilfinanzrechnung 2018****54.10.01****B. Nachweis einzelner Investitionsmaßnahmen**

**Produktbereich:** 54 Verkehrsflächen und -anlagen, ÖPNV  
**Produktgruppe:** 54.10 Gemeindestraßen  
**Produkt:** 54.10.01 Bereitstellung und Betrieb von Straßen, Wegen und Plätzen

lfd. Nr.	Investitionsmaßnahmen oberhalb der festgesetzten Wertgrenze	Ergebnis 2017	Fortgeschriebener Ansatz 2018	Ergebnis 2018	Vergleich fortgeschriebener Ansatz/ Ergebnis 2018	Ermächtigungsübertragung
		in EUR				
		1	2	3	4	5

**Maßnahme: 1822700301**  
**Sechtabrücke Röhlingen - Sanierung**  
 Bei Firma Kurz.

01	Einzahlungen aus Investitionszuwendungen	0,00	0,00	0,00	0,00	0,00
02	Einzahlungen aus Investitionsbeiträge u. ä. Entgelte für Investitionstätigkeit	0,00	0,00	0,00	0,00	0,00
03	Einzahlungen aus der Veräußerung von Sachvermögen	0,00	0,00	0,00	0,00	0,00
04	Einzahlungen aus der Veräußerung von Finanzvermögen	0,00	0,00	0,00	0,00	0,00
05	Einzahlung für sonstige Investitionstätigkeit	0,00	0,00	0,00	0,00	0,00
<b>06</b>	<b>Summe der Einzahlungen aus Investitionstätigkeit (Summe aus Nummer 1 bis 5)</b>	<b>0,00</b>	<b>0,00</b>	<b>0,00</b>	<b>0,00</b>	<b>0,00</b>
07	Auszahlungen für den Erwerb von Grundstücken und Gebäuden	0,00	0,00	0,00	0,00	0,00
08	Auszahlungen für Baumaßnahmen	0,00	150.000,00	0,00	-150.000,00	144.700,00
09	Auszahlungen für den Erwerb von beweglichem Sachvermögen	0,00	0,00	0,00	0,00	0,00
10	Auszahlungen für den Erwerb von Finanzvermögen	0,00	0,00	0,00	0,00	0,00
11	Auszahlungen für Investitionsförderungsmaßnahmen	0,00	0,00	0,00	0,00	0,00
12	Auszahlungen für für den Erwerb von immateriellen Vermögensgegenständen	0,00	0,00	0,00	0,00	0,00
<b>13</b>	<b>Summe der Auszahlungen aus Investitionstätigkeit (Summe aus Nummer 7 bis 12)</b>	<b>0,00</b>	<b>150.000,00</b>	<b>0,00</b>	<b>-150.000,00</b>	<b>144.700,00</b>
<b>14</b>	<b>Saldo aus Investitionstätigkeit (Saldo aus Nummer 6 und 13)</b>	<b>0,00</b>	<b>-150.000,00</b>	<b>0,00</b>	<b>150.000,00</b>	<b>-144.700,00</b>
15	Aktiviere Eigenleistung	0,00	0,00	0,00	0,00	0,00
<b>16</b>	<b>Gesamtkosten der Maßnahme (Summe aus Nummer 13 und 15)</b>	<b>0,00</b>	<b>-150.000,00</b>	<b>0,00</b>	<b>150.000,00</b>	<b>-144.700,00</b>

**Maßnahme: 1822700302**  
**Ortsdurchfahrt Killingen - Röhlingen**  
 Mit Gehwegverlängerung.

01	Einzahlungen aus Investitionszuwendungen	0,00	0,00	0,00	0,00	0,00
02	Einzahlungen aus Investitionsbeiträge u. ä. Entgelte für Investitionstätigkeit	0,00	0,00	0,00	0,00	0,00
03	Einzahlungen aus der Veräußerung von Sachvermögen	0,00	0,00	0,00	0,00	0,00
04	Einzahlungen aus der Veräußerung von Finanzvermögen	0,00	0,00	0,00	0,00	0,00
05	Einzahlung für sonstige Investitionstätigkeit	0,00	0,00	0,00	0,00	0,00
<b>06</b>	<b>Summe der Einzahlungen aus Investitionstätigkeit (Summe aus Nummer 1 bis 5)</b>	<b>0,00</b>	<b>0,00</b>	<b>0,00</b>	<b>0,00</b>	<b>0,00</b>
07	Auszahlungen für den Erwerb von Grundstücken und Gebäuden	0,00	0,00	0,00	0,00	0,00
08	Auszahlungen für Baumaßnahmen	0,00	250.000,00	0,00	-250.000,00	97.700,00
09	Auszahlungen für den Erwerb von beweglichem Sachvermögen	0,00	0,00	0,00	0,00	0,00
10	Auszahlungen für den Erwerb von Finanzvermögen	0,00	0,00	0,00	0,00	0,00
11	Auszahlungen für Investitionsförderungsmaßnahmen	0,00	0,00	0,00	0,00	0,00
12	Auszahlungen für für den Erwerb von immateriellen Vermögensgegenständen	0,00	0,00	0,00	0,00	0,00
<b>13</b>	<b>Summe der Auszahlungen aus Investitionstätigkeit (Summe aus Nummer 7 bis 12)</b>	<b>0,00</b>	<b>250.000,00</b>	<b>0,00</b>	<b>-250.000,00</b>	<b>97.700,00</b>
<b>14</b>	<b>Saldo aus Investitionstätigkeit (Saldo aus Nummer 6 und 13)</b>	<b>0,00</b>	<b>-250.000,00</b>	<b>0,00</b>	<b>250.000,00</b>	<b>-97.700,00</b>
15	Aktiviere Eigenleistung	0,00	0,00	0,00	0,00	0,00
<b>16</b>	<b>Gesamtkosten der Maßnahme (Summe aus Nummer 13 und 15)</b>	<b>0,00</b>	<b>-250.000,00</b>	<b>0,00</b>	<b>250.000,00</b>	<b>-97.700,00</b>

**Teilfinanzrechnung 2018****54.10.01****B. Nachweis einzelner Investitionsmaßnahmen**

**Produktbereich:** 54 Verkehrsflächen und -anlagen, ÖPNV  
**Produktgruppe:** 54.10 Gemeindestraßen  
**Produkt:** 54.10.01 Bereitstellung und Betrieb von Straßen, Wegen und Plätzen

lfd. Nr.	Investitionsmaßnahmen oberhalb der festgesetzten Wertgrenze	Ergebnis 2017	Fortgeschriebener Ansatz 2018	Ergebnis 2018	Vergleich fortgeschriebener Ansatz/ Ergebnis 2018	Ermächtigungsübertragung
		in EUR				
		1	2	3	4	5

**Maßnahme: 1822700303**  
**Maierstraße - Neunheim, Röhlingen**  
 Mit Kanal.

01	Einzahlungen aus Investitionszuwendungen	0,00	0,00	0,00	0,00	0,00
02	Einzahlungen aus Inverstitsbeiträge u. ä. Entgelte für Investitionstätigkeit	0,00	0,00	0,00	0,00	0,00
03	Einzahlungen aus der Veräußerung von Sachvermögen	0,00	0,00	0,00	0,00	0,00
04	Einzahlungen aus der Veräußerung von Finanzvermögen	0,00	0,00	0,00	0,00	0,00
05	Einzahlung für sonstige Investitionstätigkeit	0,00	0,00	0,00	0,00	0,00
<b>06</b>	<b>Summe der Einzahlungen aus Investitionstätigkeit (Summe aus Nummer 1 bis 5)</b>	<b>0,00</b>	<b>0,00</b>	<b>0,00</b>	<b>0,00</b>	<b>0,00</b>
07	Auszahlungen für den Erwerb von Grundstücken und Gebäuden	0,00	0,00	0,00	0,00	0,00
08	Auszahlungen für Baumaßnahmen	0,00	100.000,00	54.753,50	-45.246,50	43.300,00
09	Auszahlungen für den Erwerb von beweglichem Sachvermögen	0,00	0,00	0,00	0,00	0,00
10	Auszahlungen für den Erwerb von Finanzvermögen	0,00	0,00	0,00	0,00	0,00
11	Auszahlungen für Investitionsförderungsmaßnahmen	0,00	0,00	0,00	0,00	0,00
12	Auszahlungen für für den Erwerb von immateriellen Vermögensgegenständen	0,00	0,00	0,00	0,00	0,00
<b>13</b>	<b>Summe der Auszahlungen aus Investitionstätigkeit (Summe aus Nummer 7 bis 12)</b>	<b>0,00</b>	<b>100.000,00</b>	<b>54.753,50</b>	<b>-45.246,50</b>	<b>43.300,00</b>
<b>14</b>	<b>Saldo aus Investitionstätigkeit (Saldo aus Nummer 6 und 13)</b>	<b>0,00</b>	<b>-100.000,00</b>	<b>-54.753,50</b>	<b>45.246,50</b>	<b>-43.300,00</b>
15	Aktiviere Eigenleistung	0,00	0,00	0,00	0,00	0,00
<b>16</b>	<b>Gesamtkosten der Maßnahme (Summe aus Nummer 13 und 15)</b>	<b>0,00</b>	<b>-100.000,00</b>	<b>-54.753,50</b>	<b>45.246,50</b>	<b>-43.300,00</b>

**Maßnahme: 1822700401**  
**Im Auchtfeld - Rotenbach, Schrezheim**

01	Einzahlungen aus Investitionszuwendungen	0,00	0,00	0,00	0,00	0,00
02	Einzahlungen aus Inverstitsbeiträge u. ä. Entgelte für Investitionstätigkeit	0,00	0,00	0,00	0,00	0,00
03	Einzahlungen aus der Veräußerung von Sachvermögen	0,00	0,00	0,00	0,00	0,00
04	Einzahlungen aus der Veräußerung von Finanzvermögen	0,00	0,00	0,00	0,00	0,00
05	Einzahlung für sonstige Investitionstätigkeit	0,00	0,00	0,00	0,00	0,00
<b>06</b>	<b>Summe der Einzahlungen aus Investitionstätigkeit (Summe aus Nummer 1 bis 5)</b>	<b>0,00</b>	<b>0,00</b>	<b>0,00</b>	<b>0,00</b>	<b>0,00</b>
07	Auszahlungen für den Erwerb von Grundstücken und Gebäuden	0,00	0,00	0,00	0,00	0,00
08	Auszahlungen für Baumaßnahmen	0,00	75.000,00	48.000,00	-27.000,00	27.000,00
09	Auszahlungen für den Erwerb von beweglichem Sachvermögen	0,00	0,00	0,00	0,00	0,00
10	Auszahlungen für den Erwerb von Finanzvermögen	0,00	0,00	0,00	0,00	0,00
11	Auszahlungen für Investitionsförderungsmaßnahmen	0,00	0,00	0,00	0,00	0,00
12	Auszahlungen für für den Erwerb von immateriellen Vermögensgegenständen	0,00	0,00	0,00	0,00	0,00
<b>13</b>	<b>Summe der Auszahlungen aus Investitionstätigkeit (Summe aus Nummer 7 bis 12)</b>	<b>0,00</b>	<b>75.000,00</b>	<b>48.000,00</b>	<b>-27.000,00</b>	<b>27.000,00</b>
<b>14</b>	<b>Saldo aus Investitionstätigkeit (Saldo aus Nummer 6 und 13)</b>	<b>0,00</b>	<b>-75.000,00</b>	<b>-48.000,00</b>	<b>27.000,00</b>	<b>-27.000,00</b>
15	Aktiviere Eigenleistung	0,00	0,00	0,00	0,00	0,00
<b>16</b>	<b>Gesamtkosten der Maßnahme (Summe aus Nummer 13 und 15)</b>	<b>0,00</b>	<b>-75.000,00</b>	<b>-48.000,00</b>	<b>27.000,00</b>	<b>-27.000,00</b>

# Produktgruppe

**54.70**

<b>Produktbereich</b>	<b>54</b>	Verkehrsflächen und -anlagen, ÖPNV
<b>Produktgruppe</b>	<b>54.70</b>	Verkehrsbetriebe/ÖPNV

**verantwortlich**

Ordnungsamt

**Beschreibung**

- Weiterentwicklung Busverbindungen mit den Verkehrsbetrieben, Ausbau und Neueinrichtung von Buslinien
- Ausbau der ÖPNV-Infrastruktur (Neue Haltestellen, Wartehäuschen, Erhöhung der Verkehrssicherheit)
- Ausbau Stadtbus (Vernetzung von Wohnplätzen mit wichtigen Einrichtungen)

**Produkt**

54.70.01      Verkehrsbetriebe/ÖPNV

**Teilergebnisrechnung 2018****54.70**

**Produktbereich:** 54 Verkehrsflächen und -anlagen, ÖPNV  
**Produktgruppe:** 54.70 Verkehrsbetriebe/ÖPNV

Ifd. Nr.	Ertrags- und Aufwandsarten	Ergebnis 2017	Fortgeschriebener Ansatz 2018	Ergebnis 2018	Vergleich fortgeschriebener Ansatz /Ist 2018	Ermächtigungsübertragung
		in EUR				
		1	2	3	4	5
01	Steuern und ähnliche Abgaben	0,00	0,00	0,00	0,00	0,00
02	Zuweisungen und Zuwendungen, Umlagen	0,00	0,00	0,00	0,00	0,00
03	Aufgelöste Investitionszuwendungen und -beiträge	0,00	0,00	0,00	0,00	0,00
04	Sonstige Transfererträge	0,00	0,00	0,00	0,00	0,00
05	Entgelte für öffentliche Leistungen oder Einrichtungen	0,00	0,00	0,00	0,00	0,00
06	Sonstige privatrechtliche Leistungsentgelte	0,00	0,00	0,00	0,00	0,00
07	Kostenerstattungen und Kostenumlagen	0,00	0,00	0,00	0,00	0,00
08	Zinsen und ähnliche Erträge	0,00	0,00	0,00	0,00	0,00
09	Aktiviere Eigenleistungen und Bestandsveränderungen	0,00	0,00	0,00	0,00	0,00
10	Sonstige ordentliche Erträge	0,00	0,00	0,00	0,00	0,00
<b>11</b>	<b>Anteilige ordentliche Erträge (Summe aus Nummer 1 bis 10)</b>	<b>0,00</b>	<b>0,00</b>	<b>0,00</b>	<b>0,00</b>	<b>0,00</b>
12	Personalaufwendungen	4.497,64	4.602,00	4.607,70	5,70	0,00
13	Versorgungsaufwendungen	0,00	0,00	0,00	0,00	0,00
14	Aufwendungen für Sach- und Dienstleistungen	20.518,50	20.000,00	10.401,79	-9.598,21	0,00
15	Abschreibungen	0,00	0,00	384,93	384,93	0,00
16	Zinsen und ähnliche Aufwendungen	0,00	0,00	0,00	0,00	0,00
17	Transferaufwendungen	0,00	0,00	0,00	0,00	0,00
18	Sonstige ordentliche Aufwendungen	76.607,70	88.500,00	73.530,41	-14.969,59	0,00
<b>19</b>	<b>Anteilige ordentliche Aufwendungen (Summe aus Nummer 12 bis 18)</b>	<b>101.623,84</b>	<b>113.102,00</b>	<b>88.924,83</b>	<b>-24.177,17</b>	<b>0,00</b>
<b>20</b>	<b>Anteiliges ordentliches Ergebnis (Saldo aus Nummer 11 und 19)</b>	<b>-101.623,84</b>	<b>-113.102,00</b>	<b>-88.924,83</b>	<b>24.177,17</b>	<b>0,00</b>
21	Erträge aus internen Leistungen	0,00	0,00	0,00	0,00	0,00
22	Aufwendungen für internen Leistungen	0,00	0,00	0,00	0,00	0,00
23	kalkulatorische Kosten	0,00	0,00	0,00	0,00	0,00
<b>24</b>	<b>Kalkulatorisches Ergebnis (Saldo aus Nummer 21 und 23)</b>	<b>0,00</b>	<b>0,00</b>	<b>0,00</b>	<b>0,00</b>	<b>0,00</b>
<b>25</b>	<b>Nettoressourcenbedarf/-überschuss (Summe aus Nummer 20 und 24)</b>	<b>-101.623,84</b>	<b>-113.102,00</b>	<b>-88.924,83</b>	<b>24.177,17</b>	<b>0,00</b>

**Teilfinanzrechnung mit Planvergleich 2018****54.70****Teil A**

**Produktbereich:** 54 Verkehrsflächen und -anlagen, ÖPNV  
**Produktgruppe:** 54.70 Verkehrsbetriebe/ÖPNV

Ifd. Nr.	Einzahlungs- und Auszahlungsarten	Ergebnis 2017	Fortgeschriebener Ansatz	Ergebnis	Vergleich fortgeschriebener Ansatz/ Ergebnis	Ermächtigungsübertragung
		in EUR				
		1	2	3	4	5
01	+ Summe der Einzahlungen aus laufender Verwaltungstätigkeit (ohne außerordentliche zahlungswirksame Erträge aus Vermögensveräußerung)	0,00	0,00	0,00	0,00	0,00
02	- Summe der Auszahlungen aus laufender Verwaltungstätigkeit	203.247,68	226.204,00	207.565,16	-18.638,84	0,00
<b>03</b>	<b>= Anteiliger Zahlungsmittelüberschuss/-bedarf aus laufender Verwaltungstätigkeit (Saldo aus Nummer 1 und 2)</b>	<b>-203.247,68</b>	<b>-226.204,00</b>	<b>-207.565,16</b>	<b>18.638,84</b>	<b>0,00</b>
04	+ Einzahlungen aus Investitionszuwendungen	0,00	0,00	0,00	0,00	0,00
05	+ Einzahlungen aus Investitionsbeiträgen und ähnlichen Entgelten für Investitionstätigkeit	0,00	0,00	0,00	0,00	0,00
06	+ Einzahlungen aus der Veräußerung von Sachvermögen	0,00	0,00	0,00	0,00	0,00
07	+ Einzahlungen aus der Veräußerung von Finanzvermögen	0,00	0,00	0,00	0,00	0,00
08	+ Einzahlungen für sonstige Investitionen	0,00	0,00	0,00	0,00	0,00
<b>09</b>	<b>= Summe der Einzahlungen aus Investitionstätigkeit (Summe aus Nummer 4 bis 8)</b>	<b>0,00</b>	<b>0,00</b>	<b>0,00</b>	<b>0,00</b>	<b>0,00</b>
10	- Auszahlungen für den Erwerb von Grundstücken und Gebäuden	0,00	0,00	0,00	0,00	0,00
11	- Auszahlungen für Baumaßnahmen	0,00	300.000,00	46.192,18	-253.807,82	76.900,00
12	- Auszahlungen für den Erwerb von beweglichem Sachvermögen	0,00	0,00	0,00	0,00	0,00
13	- Auszahlungen für den Erwerb von Finanzvermögen	0,00	0,00	0,00	0,00	0,00
14	- Auszahlungen für Investitionsförderungsmaßnahmen	0,00	0,00	0,00	0,00	0,00
15	- Auszahlungen für den Erwerb von immateriellen Vermögensgegenständen	0,00	0,00	0,00	0,00	0,00
<b>16</b>	<b>= Summe der Auszahlungen aus Investitionstätigkeit (Summe aus Nummer 10 bis 15)</b>	<b>0,00</b>	<b>300.000,00</b>	<b>46.192,18</b>	<b>-253.807,82</b>	<b>76.900,00</b>
<b>17</b>	<b>= Anteiliger Finanzierungsmittelüberschuss/-bedarf aus Investitionstätigkeit (Saldo aus Nummer 9 und 16)</b>	<b>0,00</b>	<b>-300.000,00</b>	<b>-46.192,18</b>	<b>253.807,82</b>	<b>-76.900,00</b>
<b>18</b>	<b>= Anteiliger Finanzierungsmittelüberschuss/-bedarf (Summe aus Nummer 3 und 17)</b>	<b>-203.247,68</b>	<b>-526.204,00</b>	<b>-253.757,34</b>	<b>272.446,66</b>	<b>-76.900,00</b>

**Teilfinanzrechnung 2018****54.70****B. Nachweis einzelner Investitionsmaßnahmen**

**Produktbereich:** 54 Verkehrsflächen und -anlagen, ÖPNV  
**Produktgruppe:** 54.70 Verkehrsbetriebe/ÖPNV

lfd. Nr.	Investitionsmaßnahmen oberhalb der festgesetzten Wertgrenze	Ergebnis 2017	Fortgeschriebener Ansatz 2018	Ergebnis 2018	Vergleich fortgeschriebener Ansatz/ Ergebnis 2018	Ermächtigungsübertragung
		1	2	3	4	5

**Maßnahme: 0022700510****Wartehallen - allgemein**

Gesamtkosten = 1.250.000 EUR

Umrüstung Barrierefreie Bushaltestellen werden im Oktober für die Programmaufnahme eingereicht  
 21 Bushaltestellen im Stadtgebiet Ellwangen  
 2024 Umsetzung von 4-5 Stück

in EUR						
1	2	3	4	5		
01	Einzahlungen aus Investitionszuwendungen	0,00	0,00	0,00	0,00	0,00
02	Einzahlungen aus Inverstitinsbeiträge u. ä. Entgelte für Investitionstätigkeit	0,00	0,00	0,00	0,00	0,00
03	Einzahlungen aus der Veräußerung von Sachvermögen	0,00	0,00	0,00	0,00	0,00
04	Einzahlungen aus der Veräußerung von Finanzvermögen	0,00	0,00	0,00	0,00	0,00
05	Einzahlung für sonstige Investitionstätigkeit	0,00	0,00	0,00	0,00	0,00
<b>06</b>	<b>Summe der Einzahlungen aus Investitionstätigkeit (Summe aus Nummer 1 bis 5)</b>	<b>0,00</b>	<b>0,00</b>	<b>0,00</b>	<b>0,00</b>	<b>0,00</b>
07	Auszahlungen für den Erwerb von Grundstücken und Gebäuden	0,00	0,00	0,00	0,00	0,00
08	Auszahlungen für Baumaßnahmen	0,00	100.000,00	23.096,09	-76.903,91	76.900,00
09	Auszahlungen für den Erwerb von beweglichem Sachvermögen	0,00	0,00	0,00	0,00	0,00
10	Auszahlungen für den Erwerb von Finanzvermögen	0,00	0,00	0,00	0,00	0,00
11	Auszahlungen für Investitionsförderungsmaßnahmen	0,00	0,00	0,00	0,00	0,00
12	Auszahlungen für für den Erwerb von immateriellen Vermögensgegenständen	0,00	0,00	0,00	0,00	0,00
<b>13</b>	<b>Summe der Auszahlungen aus Investitionstätigkeit (Summe aus Nummer 7 bis 12)</b>	<b>0,00</b>	<b>100.000,00</b>	<b>23.096,09</b>	<b>-76.903,91</b>	<b>76.900,00</b>
<b>14</b>	<b>Saldo aus Investitionstätigkeit (Saldo aus Nummer 6 und 13)</b>	<b>0,00</b>	<b>-100.000,00</b>	<b>-23.096,09</b>	<b>76.903,91</b>	<b>-76.900,00</b>
15	Aktivierete Eigenleistung	0,00	0,00	0,00	0,00	0,00
<b>16</b>	<b>Gesamtkosten der Maßnahme (Summe aus Nummer 13 und 15)</b>	<b>0,00</b>	<b>-100.000,00</b>	<b>-23.096,09</b>	<b>76.903,91</b>	<b>-76.900,00</b>

**Maßnahme: 1722700011****Erweiterung Bushaltestelle Querspange**

Antrag Programmaufnahme (LGVFG-Zuschuss) läuft - Durchführung Plan 2020 = 200.000 EUR

01	Einzahlungen aus Investitionszuwendungen	0,00	0,00	0,00	0,00	0,00
02	Einzahlungen aus Inverstitinsbeiträge u. ä. Entgelte für Investitionstätigkeit	0,00	0,00	0,00	0,00	0,00
03	Einzahlungen aus der Veräußerung von Sachvermögen	0,00	0,00	0,00	0,00	0,00
04	Einzahlungen aus der Veräußerung von Finanzvermögen	0,00	0,00	0,00	0,00	0,00
05	Einzahlung für sonstige Investitionstätigkeit	0,00	0,00	0,00	0,00	0,00
<b>06</b>	<b>Summe der Einzahlungen aus Investitionstätigkeit (Summe aus Nummer 1 bis 5)</b>	<b>0,00</b>	<b>0,00</b>	<b>0,00</b>	<b>0,00</b>	<b>0,00</b>
07	Auszahlungen für den Erwerb von Grundstücken und Gebäuden	0,00	0,00	0,00	0,00	0,00
08	Auszahlungen für Baumaßnahmen	0,00	50.000,00	0,00	-50.000,00	0,00
09	Auszahlungen für den Erwerb von beweglichem Sachvermögen	0,00	0,00	0,00	0,00	0,00
10	Auszahlungen für den Erwerb von Finanzvermögen	0,00	0,00	0,00	0,00	0,00
11	Auszahlungen für Investitionsförderungsmaßnahmen	0,00	0,00	0,00	0,00	0,00
12	Auszahlungen für für den Erwerb von immateriellen Vermögensgegenständen	0,00	0,00	0,00	0,00	0,00
<b>13</b>	<b>Summe der Auszahlungen aus Investitionstätigkeit (Summe aus Nummer 7 bis 12)</b>	<b>0,00</b>	<b>50.000,00</b>	<b>0,00</b>	<b>-50.000,00</b>	<b>0,00</b>
<b>14</b>	<b>Saldo aus Investitionstätigkeit (Saldo aus Nummer 6 und 13)</b>	<b>0,00</b>	<b>-50.000,00</b>	<b>0,00</b>	<b>50.000,00</b>	<b>0,00</b>
15	Aktivierete Eigenleistung	0,00	0,00	0,00	0,00	0,00
<b>16</b>	<b>Gesamtkosten der Maßnahme (Summe aus Nummer 13 und 15)</b>	<b>0,00</b>	<b>-50.000,00</b>	<b>0,00</b>	<b>50.000,00</b>	<b>0,00</b>

**Produktgruppe****55.10**

<b>Produktbereich</b>	<b>55</b>	Natur- und Landschaftspflege, Friedhofswesen
<b>Produktgruppe</b>	<b>55.10</b>	Öffentliches Grün/Landschaftsbau

**verantwortlich**

Tiefbauamt / Durchführung über internen Auftrag: Baubetriebshof

**Beschreibung**

- Bereitstellung und Unterhaltung von Grün- und Parkanlagen (Grün- und Parkanlage - hoher/mittlerer/einfacher Standard)
- Bereitstellung und Unterhaltung von Spielflächen (Spielfläche - hoher/mittlerer/einfacher Standard)

Hinweis: Die vollständigen Produktbeschreibungen zu allen enthaltenen Produkten sind im Produktplan Ellwangen zu finden.

**Produkt**

55.10.01	Bereitstellung und Unterhaltung von Grün- und Parkanlagen
55.10.02	Bereitstellung und Unterhaltung von Freizeitanlagen und Spielflächen

**Teilergebnisrechnung 2018****55.10**

Produktbereich: 55  
 Produktgruppe: 55.10

Natur- und Landschaftspflege, Friedhofswesen  
 Öffentliches Grün/Landschaftsbau

Ifd. Nr.	Ertrags- und Aufwandsarten	Ergebnis 2017	Fortgeschriebener Ansatz 2018	Ergebnis 2018	Vergleich fortgeschriebener Ansatz /Ist 2018	Ermächtigungsübertragung
		in EUR				
		1	2	3	4	5
01	Steuern und ähnliche Abgaben	0,00	0,00	0,00	0,00	0,00
02	Zuweisungen und Zuwendungen, Umlagen	0,00	0,00	0,00	0,00	0,00
03	Aufgelöste Investitionszuwendungen und -beiträge	0,00	231,00	0,00	-231,00	0,00
04	Sonstige Transfererträge	0,00	0,00	0,00	0,00	0,00
05	Entgelte für öffentliche Leistungen oder Einrichtungen	0,00	0,00	0,00	0,00	0,00
06	Sonstige privatrechtliche Leistungsentgelte	0,00	0,00	0,00	0,00	0,00
07	Kostenerstattungen und Kostenumlagen	0,00	0,00	0,00	0,00	0,00
08	Zinsen und ähnliche Erträge	0,00	0,00	0,00	0,00	0,00
09	Aktiviere Eigenleistungen und Bestandsveränderungen	0,00	0,00	0,00	0,00	0,00
10	Sonstige ordentliche Erträge	230,98	0,00	230,98	230,98	0,00
<b>11</b>	<b>Anteilige ordentliche Erträge (Summe aus Nummer 1 bis 10)</b>	<b>230,98</b>	<b>231,00</b>	<b>230,98</b>	<b>-0,02</b>	<b>0,00</b>
12	Personalaufwendungen	32.553,71	38.324,00	40.659,67	2.335,67	0,00
13	Versorgungsaufwendungen	0,00	0,00	0,00	0,00	0,00
14	Aufwendungen für Sach- und Dienstleistungen	0,00	20.000,00	586,05	-19.413,95	0,00
15	Abschreibungen	78.622,53	70.249,00	88.241,60	17.992,60	0,00
16	Zinsen und ähnliche Aufwendungen	0,00	0,00	0,00	0,00	0,00
17	Transferaufwendungen	0,00	0,00	0,00	0,00	0,00
18	Sonstige ordentliche Aufwendungen	757.289,59	620.100,00	734.442,70	114.342,70	0,00
<b>19</b>	<b>Anteilige ordentliche Aufwendungen (Summe aus Nummer 12 bis 18)</b>	<b>868.465,83</b>	<b>748.673,00</b>	<b>863.930,02</b>	<b>115.257,02</b>	<b>0,00</b>
<b>20</b>	<b>Anteiliges ordentliches Ergebnis (Saldo aus Nummer 11 und 19)</b>	<b>-868.234,85</b>	<b>-748.442,00</b>	<b>-863.699,04</b>	<b>-115.257,04</b>	<b>0,00</b>
21	Erträge aus internen Leistungen	0,00	0,00	0,00	0,00	0,00
22	Aufwendungen für internen Leistungen	0,00	0,00	0,00	0,00	0,00
23	kalkulatorische Kosten	0,00	0,00	0,00	0,00	0,00
<b>24</b>	<b>Kalkulatorisches Ergebnis (Saldo aus Nummer 21 und 23)</b>	<b>0,00</b>	<b>0,00</b>	<b>0,00</b>	<b>0,00</b>	<b>0,00</b>
<b>25</b>	<b>Nettoressourcenbedarf/-überschuss (Summe aus Nummer 20 und 24)</b>	<b>-868.234,85</b>	<b>-748.442,00</b>	<b>-863.699,04</b>	<b>-115.257,04</b>	<b>0,00</b>



**Teilfinanzrechnung mit Planvergleich 2018****55.10****Teil A**

**Produktbereich:** 55 Natur- und Landschaftspflege, Friedhofswesen  
**Produktgruppe:** 55.10 Öffentliches Grün/Landschaftsbau

Ifd. Nr.	Einzahlungs- und Auszahlungsarten	Ergebnis 2017	Fortgeschriebener Ansatz	Ergebnis	Vergleich fortgeschriebener Ansatz/ Ergebnis	Ermächtigungsübertragung
		in EUR				
		1	2	3	4	5
01	+ Summe der Einzahlungen aus laufender Verwaltungstätigkeit (ohne außerordentliche zahlungswirksame Erträge aus Vermögensveräußerung)	0,00	0,00	0,00	0,00	0,00
02	- Summe der Auszahlungen aus laufender Verwaltungstätigkeit	1.579.686,60	1.356.848,00	1.494.627,26	137.779,26	0,00
<b>03</b>	<b>= Anteiliger Zahlungsmittelüberschuss/-bedarf aus laufender Verwaltungstätigkeit (Saldo aus Nummer 1 und 2)</b>	<b>-1.579.686,60</b>	<b>-1.356.848,00</b>	<b>-1.494.627,26</b>	<b>-137.779,26</b>	<b>0,00</b>
04	+ Einzahlungen aus Investitionszuwendungen	0,00	0,00	0,00	0,00	0,00
05	+ Einzahlungen aus Investitionsbeiträgen und ähnlichen Entgelten für Investitionstätigkeit	0,00	0,00	0,00	0,00	0,00
06	+ Einzahlungen aus der Veräußerung von Sachvermögen	0,00	0,00	0,00	0,00	0,00
07	+ Einzahlungen aus der Veräußerung von Finanzvermögen	0,00	0,00	0,00	0,00	0,00
08	+ Einzahlungen für sonstige Investitionen	0,00	0,00	0,00	0,00	0,00
<b>09</b>	<b>= Summe der Einzahlungen aus Investitionstätigkeit (Summe aus Nummer 4 bis 8)</b>	<b>0,00</b>	<b>0,00</b>	<b>0,00</b>	<b>0,00</b>	<b>0,00</b>
10	- Auszahlungen für den Erwerb von Grundstücken und Gebäuden	0,00	0,00	0,00	0,00	0,00
11	- Auszahlungen für Baumaßnahmen	6.290,50	250.000,00	4.559,94	-245.440,06	125.000,00
12	- Auszahlungen für den Erwerb von beweglichem Sachvermögen	-46.794,38	-20.000,00	-3.456,84	16.543,16	0,00
13	- Auszahlungen für den Erwerb von Finanzvermögen	0,00	0,00	0,00	0,00	0,00
14	- Auszahlungen für Investitionsförderungsmaßnahmen	0,00	0,00	0,00	0,00	0,00
15	- Auszahlungen für den Erwerb von immateriellen Vermögensgegenständen	0,00	0,00	0,00	0,00	0,00
<b>16</b>	<b>= Summe der Auszahlungen aus Investitionstätigkeit (Summe aus Nummer 10 bis 15)</b>	<b>53.084,88</b>	<b>270.000,00</b>	<b>8.016,78</b>	<b>-261.983,22</b>	<b>125.000,00</b>
<b>17</b>	<b>= Anteiliger Finanzierungsmittelüberschuss/-bedarf aus Investitionstätigkeit (Saldo aus Nummer 9 und 16)</b>	<b>-53.084,88</b>	<b>-270.000,00</b>	<b>-8.016,78</b>	<b>261.983,22</b>	<b>-125.000,00</b>
<b>18</b>	<b>= Anteiliger Finanzierungsmittelüberschuss/-bedarf (Summe aus Nummer 3 und 17)</b>	<b>-1.632.771,48</b>	<b>-1.626.848,00</b>	<b>-1.502.644,04</b>	<b>124.203,96</b>	<b>-125.000,00</b>

**Teilfinanzrechnung 2018****55.10****B. Nachweis einzelner Investitionsmaßnahmen**

**Produktbereich:** 55 Natur- und Landschaftspflege, Friedhofswesen  
**Produktgruppe:** 55.10 Öffentliches Grün/Landschaftsbau

lfd. Nr.	Investitionsmaßnahmen oberhalb der festgesetzten Wertgrenze	Ergebnis 2017	Fortgeschriebener Ansatz 2018	Ergebnis 2018	Vergleich fortgeschriebener Ansatz/ Ergebnis 2018	Ermächtigungsübertragung
		1	2	3	4	5

**Maßnahme: 0013706000**  
**Spielgeräte**

in EUR						
		1	2	3	4	5
01	Einzahlungen aus Investitionszuwendungen	0,00	0,00	0,00	0,00	0,00
02	Einzahlungen aus Inverstitinsbeiträge u. ä. Entgelte für Investitionstätigkeit	0,00	0,00	0,00	0,00	0,00
03	Einzahlungen aus der Veräußerung von Sachvermögen	0,00	0,00	0,00	0,00	0,00
04	Einzahlungen aus der Veräußerung von Finanzvermögen	0,00	0,00	0,00	0,00	0,00
05	Einzahlung für sonstige Investitionstätigkeit	0,00	0,00	0,00	0,00	0,00
<b>06</b>	<b>Summe der Einzahlungen aus Investitionstätigkeit (Summe aus Nummer 1 bis 5)</b>	<b>0,00</b>	<b>0,00</b>	<b>0,00</b>	<b>0,00</b>	<b>0,00</b>
07	Auszahlungen für den Erwerb von Grundstücken und Gebäuden	0,00	0,00	0,00	0,00	0,00
08	Auszahlungen für Baumaßnahmen	0,00	0,00	0,00	0,00	0,00
09	Auszahlungen für den Erwerb von beweglichem Sachvermögen	23.397,19	10.000,00	1.728,42	-8.271,58	0,00
10	Auszahlungen für den Erwerb von Finanzvermögen	0,00	0,00	0,00	0,00	0,00
11	Auszahlungen für Investitionsförderungsmaßnahmen	0,00	0,00	0,00	0,00	0,00
12	Auszahlungen für für den Erwerb von immateriellen Vermögensgegenständen	0,00	0,00	0,00	0,00	0,00
<b>13</b>	<b>Summe der Auszahlungen aus Investitionstätigkeit (Summe aus Nummer 7 bis 12)</b>	<b>23.397,19</b>	<b>10.000,00</b>	<b>1.728,42</b>	<b>-8.271,58</b>	<b>0,00</b>
<b>14</b>	<b>Saldo aus Investitionstätigkeit (Saldo aus Nummer 6 und 13)</b>	<b>-23.397,19</b>	<b>-10.000,00</b>	<b>-1.728,42</b>	<b>8.271,58</b>	<b>0,00</b>
15	Aktivierete Eigenleistung	0,00	0,00	0,00	0,00	0,00
<b>16</b>	<b>Gesamtkosten der Maßnahme (Summe aus Nummer 13 und 15)</b>	<b>-23.397,19</b>	<b>-10.000,00</b>	<b>-1.728,42</b>	<b>8.271,58</b>	<b>0,00</b>

**Maßnahme: 1613701000**  
**Spielplätze**  
 Finanzplanung:  
 jedes Jahr 200.000 EUR

01	Einzahlungen aus Investitionszuwendungen	0,00	0,00	0,00	0,00	0,00
02	Einzahlungen aus Inverstitinsbeiträge u. ä. Entgelte für Investitionstätigkeit	0,00	0,00	0,00	0,00	0,00
03	Einzahlungen aus der Veräußerung von Sachvermögen	0,00	0,00	0,00	0,00	0,00
04	Einzahlungen aus der Veräußerung von Finanzvermögen	0,00	0,00	0,00	0,00	0,00
05	Einzahlung für sonstige Investitionstätigkeit	0,00	0,00	0,00	0,00	0,00
<b>06</b>	<b>Summe der Einzahlungen aus Investitionstätigkeit (Summe aus Nummer 1 bis 5)</b>	<b>0,00</b>	<b>0,00</b>	<b>0,00</b>	<b>0,00</b>	<b>0,00</b>
07	Auszahlungen für den Erwerb von Grundstücken und Gebäuden	0,00	0,00	0,00	0,00	0,00
08	Auszahlungen für Baumaßnahmen	3.145,25	0,00	2.279,97	2.279,97	0,00
09	Auszahlungen für den Erwerb von beweglichem Sachvermögen	0,00	0,00	0,00	0,00	0,00
10	Auszahlungen für den Erwerb von Finanzvermögen	0,00	0,00	0,00	0,00	0,00
11	Auszahlungen für Investitionsförderungsmaßnahmen	0,00	0,00	0,00	0,00	0,00
12	Auszahlungen für für den Erwerb von immateriellen Vermögensgegenständen	0,00	0,00	0,00	0,00	0,00
<b>13</b>	<b>Summe der Auszahlungen aus Investitionstätigkeit (Summe aus Nummer 7 bis 12)</b>	<b>3.145,25</b>	<b>0,00</b>	<b>2.279,97</b>	<b>2.279,97</b>	<b>0,00</b>
<b>14</b>	<b>Saldo aus Investitionstätigkeit (Saldo aus Nummer 6 und 13)</b>	<b>-3.145,25</b>	<b>0,00</b>	<b>-2.279,97</b>	<b>-2.279,97</b>	<b>0,00</b>
15	Aktivierete Eigenleistung	0,00	0,00	0,00	0,00	0,00
<b>16</b>	<b>Gesamtkosten der Maßnahme (Summe aus Nummer 13 und 15)</b>	<b>-3.145,25</b>	<b>0,00</b>	<b>-2.279,97</b>	<b>-2.279,97</b>	<b>0,00</b>

**Teilfinanzrechnung 2018****55.10****B. Nachweis einzelner Investitionsmaßnahmen**

**Produktbereich:** 55 Natur- und Landschaftspflege, Friedhofswesen  
**Produktgruppe:** 55.10 Öffentliches Grün/Landschaftsbau

Ifd. Nr.	Investitionsmaßnahmen oberhalb der festgesetzten Wertgrenze	Ergebnis 2017	Fortgeschriebener Ansatz 2018	Ergebnis 2018	Vergleich fortgeschriebener Ansatz/ Ergebnis 2018	Ermächtigungsübertragung
		in EUR				
		1	2	3	4	5

**Maßnahme: 1822700205**  
**Spielplatz Wannefeld**  
 Übertragung von 125.000 EUR aus 2018 zzgl. 25.000 EUR in 2019

01	Einzahlungen aus Investitionszuwendungen	0,00	0,00	0,00	0,00	0,00
02	Einzahlungen aus Investitionsbeiträge u. ä. Entgelte für Investitionstätigkeit	0,00	0,00	0,00	0,00	0,00
03	Einzahlungen aus der Veräußerung von Sachvermögen	0,00	0,00	0,00	0,00	0,00
04	Einzahlungen aus der Veräußerung von Finanzvermögen	0,00	0,00	0,00	0,00	0,00
05	Einzahlung für sonstige Investitionstätigkeit	0,00	0,00	0,00	0,00	0,00
<b>06</b>	<b>Summe der Einzahlungen aus Investitionstätigkeit (Summe aus Nummer 1 bis 5)</b>	<b>0,00</b>	<b>0,00</b>	<b>0,00</b>	<b>0,00</b>	<b>0,00</b>
07	Auszahlungen für den Erwerb von Grundstücken und Gebäuden	0,00	0,00	0,00	0,00	0,00
08	Auszahlungen für Baumaßnahmen	0,00	125.000,00	0,00	-125.000,00	125.000,00
09	Auszahlungen für den Erwerb von beweglichem Sachvermögen	0,00	0,00	0,00	0,00	0,00
10	Auszahlungen für den Erwerb von Finanzvermögen	0,00	0,00	0,00	0,00	0,00
11	Auszahlungen für Investitionsförderungsmaßnahmen	0,00	0,00	0,00	0,00	0,00
12	Auszahlungen für für den Erwerb von immateriellen Vermögensgegenständen	0,00	0,00	0,00	0,00	0,00
<b>13</b>	<b>Summe der Auszahlungen aus Investitionstätigkeit (Summe aus Nummer 7 bis 12)</b>	<b>0,00</b>	<b>125.000,00</b>	<b>0,00</b>	<b>-125.000,00</b>	<b>125.000,00</b>
<b>14</b>	<b>Saldo aus Investitionstätigkeit (Saldo aus Nummer 6 und 13)</b>	<b>0,00</b>	<b>-125.000,00</b>	<b>0,00</b>	<b>125.000,00</b>	<b>-125.000,00</b>
15	Aktivierter Eigenleistung	0,00	0,00	0,00	0,00	0,00
<b>16</b>	<b>Gesamtkosten der Maßnahme (Summe aus Nummer 13 und 15)</b>	<b>0,00</b>	<b>-125.000,00</b>	<b>0,00</b>	<b>125.000,00</b>	<b>-125.000,00</b>

# Produktgruppe

**55.20**

<b>Produktbereich</b>	<b>55</b>	Natur- und Landschaftspflege, Friedhofswesen
<b>Produktgruppe</b>	<b>55.20</b>	Gewässerschutz/Öffentliche Gewässer/Wasserbauliche Anlagen

**verantwortlich**

Tiefbauamt / Durchführung über internen Auftrag: Baubetriebshof

**Beschreibung**

Bereitstellung, Unterhaltung, Instandsetzung und Betrieb konstruktiver Anlagen und kommunaler Gewässer, inkl. vorbeugendem Hochwasserschutz gem. Hochwasseralarmplan

**Produkt**

55.20.01 Bereitstellung/Unterhalt. konstruktiver Anlagen/komm.Gewässer (inkl. Hochwasserschutz)

**Teilergebnisrechnung 2018****55.20**

**Produktbereich:** 55  
**Produktgruppe:** 55.20

Natur- und Landschaftspflege, Friedhofswesen  
 Gewässerschutz/Öffentliche Gewässer/Wasserbauliche Anlagen

Ifd. Nr.	Ertrags- und Aufwandsarten	Ergebnis 2017	Fortgeschriebener Ansatz 2018	Ergebnis 2018	Vergleich fortgeschriebener Ansatz /Ist 2018	Ermächtigungsübertragung
		in EUR				
		1	2	3	4	5
01	Steuern und ähnliche Abgaben	0,00	0,00	0,00	0,00	0,00
02	Zuweisungen und Zuwendungen, Umlagen	0,00	0,00	0,00	0,00	0,00
03	Aufgelöste Investitionszuwendungen und -beiträge	0,00	0,00	0,00	0,00	0,00
04	Sonstige Transfererträge	0,00	0,00	0,00	0,00	0,00
05	Entgelte für öffentliche Leistungen oder Einrichtungen	0,00	0,00	0,00	0,00	0,00
06	Sonstige privatrechtliche Leistungsentgelte	0,00	0,00	0,00	0,00	0,00
07	Kostenerstattungen und Kostenumlagen	0,00	0,00	0,00	0,00	0,00
08	Zinsen und ähnliche Erträge	0,00	0,00	0,00	0,00	0,00
09	Aktiviere Eigenleistungen und Bestandsveränderungen	0,00	0,00	0,00	0,00	0,00
10	Sonstige ordentliche Erträge	0,00	0,00	0,00	0,00	0,00
<b>11</b>	<b>Anteilige ordentliche Erträge (Summe aus Nummer 1 bis 10)</b>	<b>0,00</b>	<b>0,00</b>	<b>0,00</b>	<b>0,00</b>	<b>0,00</b>
12	Personalaufwendungen	20.480,94	16.044,00	22.967,88	6.923,88	0,00
13	Versorgungsaufwendungen	0,00	0,00	0,00	0,00	0,00
14	Aufwendungen für Sach- und Dienstleistungen	11,40	500,00	0,00	-500,00	0,00
15	Abschreibungen	180.481,30	0,00	10.966,70	10.966,70	0,00
16	Zinsen und ähnliche Aufwendungen	0,00	0,00	0,00	0,00	0,00
17	Transferaufwendungen	42.558,71	42.560,00	42.558,71	-1,29	0,00
18	Sonstige ordentliche Aufwendungen	185.282,69	161.600,00	183.051,79	21.451,79	0,00
<b>19</b>	<b>Anteilige ordentliche Aufwendungen (Summe aus Nummer 12 bis 18)</b>	<b>428.815,04</b>	<b>220.704,00</b>	<b>259.545,08</b>	<b>38.841,08</b>	<b>0,00</b>
<b>20</b>	<b>Anteiliges ordentliches Ergebnis (Saldo aus Nummer 11 und 19)</b>	<b>-428.815,04</b>	<b>-220.704,00</b>	<b>-259.545,08</b>	<b>-38.841,08</b>	<b>0,00</b>
21	Erträge aus internen Leistungen	0,00	0,00	0,00	0,00	0,00
22	Aufwendungen für internen Leistungen	0,00	0,00	0,00	0,00	0,00
23	kalkulatorische Kosten	0,00	0,00	0,00	0,00	0,00
<b>24</b>	<b>Kalkulatorisches Ergebnis (Saldo aus Nummer 21 und 23)</b>	<b>0,00</b>	<b>0,00</b>	<b>0,00</b>	<b>0,00</b>	<b>0,00</b>
<b>25</b>	<b>Nettoressourcenbedarf/-überschuss (Summe aus Nummer 20 und 24)</b>	<b>-428.815,04</b>	<b>-220.704,00</b>	<b>-259.545,08</b>	<b>-38.841,08</b>	<b>0,00</b>

**Teilfinanzrechnung mit Planvergleich 2018****55.20****Teil A**

**Produktbereich:** 55 Natur- und Landschaftspflege, Friedhofswesen  
**Produktgruppe:** 55.20 Gewässerschutz/Öffentliche Gewässer/Wasserbauliche Anlagen

Ifd. Nr.	Einzahlungs- und Auszahlungsarten	Ergebnis 2017	Fortgeschriebener Ansatz	Ergebnis	Vergleich fortgeschriebener Ansatz/ Ergebnis	Ermächtigungsübertragung
		in EUR				
		1	2	3	4	5
01	+ Summe der Einzahlungen aus laufender Verwaltungstätigkeit (ohne außerordentliche zahlungswirksame Erträge aus Vermögensveräußerung)	0,00	0,00	0,00	0,00	0,00
02	- Summe der Auszahlungen aus laufender Verwaltungstätigkeit	496.667,48	441.408,00	426.568,52	-14.839,48	0,00
<b>03</b>	<b>= Anteiliger Zahlungsmittelüberschuss/-bedarf aus laufender Verwaltungstätigkeit (Saldo aus Nummer 1 und 2)</b>	<b>-496.667,48</b>	<b>-441.408,00</b>	<b>-426.568,52</b>	<b>14.839,48</b>	<b>0,00</b>
04	+ Einzahlungen aus Investitionszuwendungen	84.293,10	0,00	0,00	0,00	0,00
05	+ Einzahlungen aus Investitionsbeiträgen und ähnlichen Entgelten für Investitionstätigkeit	0,00	0,00	0,00	0,00	0,00
06	+ Einzahlungen aus der Veräußerung von Sachvermögen	0,00	0,00	0,00	0,00	0,00
07	+ Einzahlungen aus der Veräußerung von Finanzvermögen	0,00	0,00	0,00	0,00	0,00
08	+ Einzahlungen für sonstige Investitionen	0,00	0,00	0,00	0,00	0,00
<b>09</b>	<b>= Summe der Einzahlungen aus Investitionstätigkeit (Summe aus Nummer 4 bis 8)</b>	<b>84.293,10</b>	<b>0,00</b>	<b>0,00</b>	<b>0,00</b>	<b>0,00</b>
10	- Auszahlungen für den Erwerb von Grundstücken und Gebäuden	0,00	0,00	0,00	0,00	0,00
11	- Auszahlungen für Baumaßnahmen	258.432,44	400.000,00	1.827,18	-398.172,82	658.300,00
12	- Auszahlungen für den Erwerb von beweglichem Sachvermögen	0,00	0,00	0,00	0,00	0,00
13	- Auszahlungen für den Erwerb von Finanzvermögen	0,00	0,00	0,00	0,00	0,00
14	- Auszahlungen für Investitionsförderungsmaßnahmen	0,00	0,00	0,00	0,00	0,00
15	- Auszahlungen für den Erwerb von immateriellen Vermögensgegenständen	0,00	0,00	0,00	0,00	0,00
<b>16</b>	<b>= Summe der Auszahlungen aus Investitionstätigkeit (Summe aus Nummer 10 bis 15)</b>	<b>258.432,44</b>	<b>400.000,00</b>	<b>1.827,18</b>	<b>-398.172,82</b>	<b>658.300,00</b>
<b>17</b>	<b>= Anteiliger Finanzierungsmittelüberschuss/-bedarf aus Investitionstätigkeit (Saldo aus Nummer 9 und 16)</b>	<b>-174.139,34</b>	<b>-400.000,00</b>	<b>-1.827,18</b>	<b>398.172,82</b>	<b>-658.300,00</b>
<b>18</b>	<b>= Anteiliger Finanzierungsmittelüberschuss/-bedarf (Summe aus Nummer 3 und 17)</b>	<b>-670.806,82</b>	<b>-841.408,00</b>	<b>-428.395,70</b>	<b>413.012,30</b>	<b>-658.300,00</b>

**Teilfinanzrechnung 2018****55.20****B. Nachweis einzelner Investitionsmaßnahmen**

**Produktbereich:** 55 Natur- und Landschaftspflege, Friedhofswesen  
**Produktgruppe:** 55.20 Gewässerschutz/Öffentliche Gewässer/Wasserbauliche Anlagen

lfd. Nr.	Investitionsmaßnahmen oberhalb der festgesetzten Wertgrenze	Ergebnis 2017	Fortgeschriebener Ansatz 2018	Ergebnis 2018	Vergleich fortgeschriebener Ansatz/ Ergebnis 2018	Ermächtigungsübertragung
		in EUR				
		1	2	3	4	5

**Maßnahme: 1622600402**  
**Espachweiler See - Anteil Landkreis**

01	Einzahlungen aus Investitionszuwendungen	42.146,55	0,00	0,00	0,00	0,00
02	Einzahlungen aus Inverstitinsbeiträge u. ä. Entgelte für Investitionstätigkeit	0,00	0,00	0,00	0,00	0,00
03	Einzahlungen aus der Veräußerung von Sachvermögen	0,00	0,00	0,00	0,00	0,00
04	Einzahlungen aus der Veräußerung von Finanzvermögen	0,00	0,00	0,00	0,00	0,00
05	Einzahlung für sonstige Investitionstätigkeit	0,00	0,00	0,00	0,00	0,00
<b>06</b>	<b>Summe der Einzahlungen aus Investitionstätigkeit (Summe aus Nummer 1 bis 5)</b>	<b>42.146,55</b>	<b>0,00</b>	<b>0,00</b>	<b>0,00</b>	<b>0,00</b>
07	Auszahlungen für den Erwerb von Grundstücken und Gebäuden	0,00	0,00	0,00	0,00	0,00
08	Auszahlungen für Baumaßnahmen	0,00	0,00	0,00	0,00	0,00
09	Auszahlungen für den Erwerb von beweglichem Sachvermögen	0,00	0,00	0,00	0,00	0,00
10	Auszahlungen für den Erwerb von Finanzvermögen	0,00	0,00	0,00	0,00	0,00
11	Auszahlungen für Investitionsförderungsmaßnahmen	0,00	0,00	0,00	0,00	0,00
12	Auszahlungen für für den Erwerb von immateriellen Vermögensgegenständen	0,00	0,00	0,00	0,00	0,00
<b>13</b>	<b>Summe der Auszahlungen aus Investitionstätigkeit (Summe aus Nummer 7 bis 12)</b>	<b>0,00</b>	<b>0,00</b>	<b>0,00</b>	<b>0,00</b>	<b>0,00</b>
<b>14</b>	<b>Saldo aus Investitionstätigkeit (Saldo aus Nummer 6 und 13)</b>	<b>42.146,55</b>	<b>0,00</b>	<b>0,00</b>	<b>0,00</b>	<b>0,00</b>
15	Aktivierete Eigenleistung	0,00	0,00	0,00	0,00	0,00
<b>16</b>	<b>Gesamtkosten der Maßnahme (Summe aus Nummer 13 und 15)</b>	<b>0,00</b>	<b>0,00</b>	<b>0,00</b>	<b>0,00</b>	<b>0,00</b>

**Maßnahme: 1722700012**  
**Hochwasserschutz Schlossweiher**  
 3. Rate  
 550.000 EUR = Gesamtkosten, davon  
 350.000 EUR = 2016  
 50.000 EUR = 2017  
 150.000 EUR = 2018

01	Einzahlungen aus Investitionszuwendungen	0,00	0,00	0,00	0,00	0,00
02	Einzahlungen aus Inverstitinsbeiträge u. ä. Entgelte für Investitionstätigkeit	0,00	0,00	0,00	0,00	0,00
03	Einzahlungen aus der Veräußerung von Sachvermögen	0,00	0,00	0,00	0,00	0,00
04	Einzahlungen aus der Veräußerung von Finanzvermögen	0,00	0,00	0,00	0,00	0,00
05	Einzahlung für sonstige Investitionstätigkeit	0,00	0,00	0,00	0,00	0,00
<b>06</b>	<b>Summe der Einzahlungen aus Investitionstätigkeit (Summe aus Nummer 1 bis 5)</b>	<b>0,00</b>	<b>0,00</b>	<b>0,00</b>	<b>0,00</b>	<b>0,00</b>
07	Auszahlungen für den Erwerb von Grundstücken und Gebäuden	0,00	0,00	0,00	0,00	0,00
08	Auszahlungen für Baumaßnahmen	9.710,59	150.000,00	913,59	-149.086,41	499.900,00
09	Auszahlungen für den Erwerb von beweglichem Sachvermögen	0,00	0,00	0,00	0,00	0,00
10	Auszahlungen für den Erwerb von Finanzvermögen	0,00	0,00	0,00	0,00	0,00
11	Auszahlungen für Investitionsförderungsmaßnahmen	0,00	0,00	0,00	0,00	0,00
12	Auszahlungen für für den Erwerb von immateriellen Vermögensgegenständen	0,00	0,00	0,00	0,00	0,00
<b>13</b>	<b>Summe der Auszahlungen aus Investitionstätigkeit (Summe aus Nummer 7 bis 12)</b>	<b>9.710,59</b>	<b>150.000,00</b>	<b>913,59</b>	<b>-149.086,41</b>	<b>499.900,00</b>
<b>14</b>	<b>Saldo aus Investitionstätigkeit (Saldo aus Nummer 6 und 13)</b>	<b>-9.710,59</b>	<b>-150.000,00</b>	<b>-913,59</b>	<b>149.086,41</b>	<b>-499.900,00</b>
15	Aktivierete Eigenleistung	0,00	0,00	0,00	0,00	0,00
<b>16</b>	<b>Gesamtkosten der Maßnahme (Summe aus Nummer 13 und 15)</b>	<b>-9.710,59</b>	<b>-150.000,00</b>	<b>-913,59</b>	<b>149.086,41</b>	<b>-499.900,00</b>

**Teilfinanzrechnung 2018****55.20****B. Nachweis einzelner Investitionsmaßnahmen**

**Produktbereich:** 55 Natur- und Landschaftspflege, Friedhofswesen  
**Produktgruppe:** 55.20 Gewässerschutz/Öffentliche Gewässer/Wasserbauliche Anlagen

Ifd. Nr.	Investitionsmaßnahmen oberhalb der festgesetzten Wertgrenze	Ergebnis 2017	Fortgeschriebener Ansatz 2018	Ergebnis 2018	Vergleich fortgeschriebener Ansatz/ Ergebnis 2018	Ermächtigungsübertragung
		in EUR				
		1	2	3	4	5

**Maßnahme: 172270013**  
**Lochbachverdolung Bahnhofstraße**  
 Schlussrechnung kommt.  
 30.000 EUR für Unvorhergesehenes

01	Einzahlungen aus Investitionszuwendungen	0,00	0,00	0,00	0,00	0,00
02	Einzahlungen aus Inverstitinsbeiträge u. ä. Entgelte für Investitionstätigkeit	0,00	0,00	0,00	0,00	0,00
03	Einzahlungen aus der Veräußerung von Sachvermögen	0,00	0,00	0,00	0,00	0,00
04	Einzahlungen aus der Veräußerung von Finanzvermögen	0,00	0,00	0,00	0,00	0,00
05	Einzahlung für sonstige Investitionstätigkeit	0,00	0,00	0,00	0,00	0,00
<b>06</b>	<b>Summe der Einzahlungen aus Investitionstätigkeit (Summe aus Nummer 1 bis 5)</b>	<b>0,00</b>	<b>0,00</b>	<b>0,00</b>	<b>0,00</b>	<b>0,00</b>
07	Auszahlungen für den Erwerb von Grundstücken und Gebäuden	0,00	0,00	0,00	0,00	0,00
08	Auszahlungen für Baumaßnahmen	116.530,63	0,00	0,00	0,00	8.400,00
09	Auszahlungen für den Erwerb von beweglichem Sachvermögen	0,00	0,00	0,00	0,00	0,00
10	Auszahlungen für den Erwerb von Finanzvermögen	0,00	0,00	0,00	0,00	0,00
11	Auszahlungen für Investitionsförderungsmaßnahmen	0,00	0,00	0,00	0,00	0,00
12	Auszahlungen für für den Erwerb von immateriellen Vermögensgegenständen	0,00	0,00	0,00	0,00	0,00
<b>13</b>	<b>Summe der Auszahlungen aus Investitionstätigkeit (Summe aus Nummer 7 bis 12)</b>	<b>116.530,63</b>	<b>0,00</b>	<b>0,00</b>	<b>0,00</b>	<b>8.400,00</b>
<b>14</b>	<b>Saldo aus Investitionstätigkeit (Saldo aus Nummer 6 und 13)</b>	<b>-116.530,63</b>	<b>0,00</b>	<b>0,00</b>	<b>0,00</b>	<b>-8.400,00</b>
15	Aktivierete Eigenleistung	0,00	0,00	0,00	0,00	0,00
<b>16</b>	<b>Gesamtkosten der Maßnahme (Summe aus Nummer 13 und 15)</b>	<b>-116.530,63</b>	<b>0,00</b>	<b>0,00</b>	<b>0,00</b>	<b>-8.400,00</b>

**Maßnahme: 1722700309**  
**RRB "Beinig"**  
 RRB für das Neubaugebiet erforderlich

01	Einzahlungen aus Investitionszuwendungen	0,00	0,00	0,00	0,00	0,00
02	Einzahlungen aus Inverstitinsbeiträge u. ä. Entgelte für Investitionstätigkeit	0,00	0,00	0,00	0,00	0,00
03	Einzahlungen aus der Veräußerung von Sachvermögen	0,00	0,00	0,00	0,00	0,00
04	Einzahlungen aus der Veräußerung von Finanzvermögen	0,00	0,00	0,00	0,00	0,00
05	Einzahlung für sonstige Investitionstätigkeit	0,00	0,00	0,00	0,00	0,00
<b>06</b>	<b>Summe der Einzahlungen aus Investitionstätigkeit (Summe aus Nummer 1 bis 5)</b>	<b>0,00</b>	<b>0,00</b>	<b>0,00</b>	<b>0,00</b>	<b>0,00</b>
07	Auszahlungen für den Erwerb von Grundstücken und Gebäuden	0,00	0,00	0,00	0,00	0,00
08	Auszahlungen für Baumaßnahmen	0,00	0,00	0,00	0,00	100.000,00
09	Auszahlungen für den Erwerb von beweglichem Sachvermögen	0,00	0,00	0,00	0,00	0,00
10	Auszahlungen für den Erwerb von Finanzvermögen	0,00	0,00	0,00	0,00	0,00
11	Auszahlungen für Investitionsförderungsmaßnahmen	0,00	0,00	0,00	0,00	0,00
12	Auszahlungen für für den Erwerb von immateriellen Vermögensgegenständen	0,00	0,00	0,00	0,00	0,00
<b>13</b>	<b>Summe der Auszahlungen aus Investitionstätigkeit (Summe aus Nummer 7 bis 12)</b>	<b>0,00</b>	<b>0,00</b>	<b>0,00</b>	<b>0,00</b>	<b>100.000,00</b>
<b>14</b>	<b>Saldo aus Investitionstätigkeit (Saldo aus Nummer 6 und 13)</b>	<b>0,00</b>	<b>0,00</b>	<b>0,00</b>	<b>0,00</b>	<b>-100.000,00</b>
15	Aktivierete Eigenleistung	0,00	0,00	0,00	0,00	0,00
<b>16</b>	<b>Gesamtkosten der Maßnahme (Summe aus Nummer 13 und 15)</b>	<b>0,00</b>	<b>0,00</b>	<b>0,00</b>	<b>0,00</b>	<b>-100.000,00</b>



**Teilfinanzrechnung 2018****55.20****B. Nachweis einzelner Investitionsmaßnahmen**

**Produktbereich:** 55 Natur- und Landschaftspflege, Friedhofswesen  
**Produktgruppe:** 55.20 Gewässerschutz/Öffentliche Gewässer/Wasserbauliche Anlagen

lfd. Nr.	Investitionsmaßnahmen oberhalb der festgesetzten Wertgrenze	Ergebnis 2017	Fortgeschriebener Ansatz 2018	Ergebnis 2018	Vergleich fortgeschriebener Ansatz/ Ergebnis 2018	Ermächtigungsübertragung
		1	2	3	4	5

**Maßnahme: 1722700405**  
**Espachweiler See**

in EUR						
		1	2	3	4	5
01	Einzahlungen aus Investitionszuwendungen	0,00	0,00	0,00	0,00	0,00
02	Einzahlungen aus Inverstitinsbeiträge u. ä. Entgelte für Investitionstätigkeit	0,00	0,00	0,00	0,00	0,00
03	Einzahlungen aus der Veräußerung von Sachvermögen	0,00	0,00	0,00	0,00	0,00
04	Einzahlungen aus der Veräußerung von Finanzvermögen	0,00	0,00	0,00	0,00	0,00
05	Einzahlung für sonstige Investitionstätigkeit	0,00	0,00	0,00	0,00	0,00
<b>06</b>	<b>Summe der Einzahlungen aus Investitionstätigkeit (Summe aus Nummer 1 bis 5)</b>	<b>0,00</b>	<b>0,00</b>	<b>0,00</b>	<b>0,00</b>	<b>0,00</b>
07	Auszahlungen für den Erwerb von Grundstücken und Gebäuden	0,00	0,00	0,00	0,00	0,00
08	Auszahlungen für Baumaßnahmen	2.975,00	0,00	0,00	0,00	0,00
09	Auszahlungen für den Erwerb von beweglichem Sachvermögen	0,00	0,00	0,00	0,00	0,00
10	Auszahlungen für den Erwerb von Finanzvermögen	0,00	0,00	0,00	0,00	0,00
11	Auszahlungen für Investitionsförderungsmaßnahmen	0,00	0,00	0,00	0,00	0,00
12	Auszahlungen für für den Erwerb von immateriellen Vermögensgegenständen	0,00	0,00	0,00	0,00	0,00
<b>13</b>	<b>Summe der Auszahlungen aus Investitionstätigkeit (Summe aus Nummer 7 bis 12)</b>	<b>2.975,00</b>	<b>0,00</b>	<b>0,00</b>	<b>0,00</b>	<b>0,00</b>
<b>14</b>	<b>Saldo aus Investitionstätigkeit (Saldo aus Nummer 6 und 13)</b>	<b>-2.975,00</b>	<b>0,00</b>	<b>0,00</b>	<b>0,00</b>	<b>0,00</b>
15	Aktivierete Eigenleistung	0,00	0,00	0,00	0,00	0,00
<b>16</b>	<b>Gesamtkosten der Maßnahme (Summe aus Nummer 13 und 15)</b>	<b>-2.975,00</b>	<b>0,00</b>	<b>0,00</b>	<b>0,00</b>	<b>0,00</b>

**Maßnahme: 1822700304**

**Sanierung Mühlkanal - Röhlingen**

Ab ehemaliger Mühle bis zur Einmündung Sechta müssen Stützwand und Geländer saniert werden; Hochwasserschutz  
 Neuveranschlagung  
 2019 = 20.000 EUR  
 2020 = 80.000 EUR

		1	2	3	4	5
01	Einzahlungen aus Investitionszuwendungen	0,00	0,00	0,00	0,00	0,00
02	Einzahlungen aus Inverstitinsbeiträge u. ä. Entgelte für Investitionstätigkeit	0,00	0,00	0,00	0,00	0,00
03	Einzahlungen aus der Veräußerung von Sachvermögen	0,00	0,00	0,00	0,00	0,00
04	Einzahlungen aus der Veräußerung von Finanzvermögen	0,00	0,00	0,00	0,00	0,00
05	Einzahlung für sonstige Investitionstätigkeit	0,00	0,00	0,00	0,00	0,00
<b>06</b>	<b>Summe der Einzahlungen aus Investitionstätigkeit (Summe aus Nummer 1 bis 5)</b>	<b>0,00</b>	<b>0,00</b>	<b>0,00</b>	<b>0,00</b>	<b>0,00</b>
07	Auszahlungen für den Erwerb von Grundstücken und Gebäuden	0,00	0,00	0,00	0,00	0,00
08	Auszahlungen für Baumaßnahmen	0,00	50.000,00	0,00	-50.000,00	50.000,00
09	Auszahlungen für den Erwerb von beweglichem Sachvermögen	0,00	0,00	0,00	0,00	0,00
10	Auszahlungen für den Erwerb von Finanzvermögen	0,00	0,00	0,00	0,00	0,00
11	Auszahlungen für Investitionsförderungsmaßnahmen	0,00	0,00	0,00	0,00	0,00
12	Auszahlungen für für den Erwerb von immateriellen Vermögensgegenständen	0,00	0,00	0,00	0,00	0,00
<b>13</b>	<b>Summe der Auszahlungen aus Investitionstätigkeit (Summe aus Nummer 7 bis 12)</b>	<b>0,00</b>	<b>50.000,00</b>	<b>0,00</b>	<b>-50.000,00</b>	<b>50.000,00</b>
<b>14</b>	<b>Saldo aus Investitionstätigkeit (Saldo aus Nummer 6 und 13)</b>	<b>0,00</b>	<b>-50.000,00</b>	<b>0,00</b>	<b>50.000,00</b>	<b>-50.000,00</b>
15	Aktivierete Eigenleistung	0,00	0,00	0,00	0,00	0,00
<b>16</b>	<b>Gesamtkosten der Maßnahme (Summe aus Nummer 13 und 15)</b>	<b>0,00</b>	<b>-50.000,00</b>	<b>0,00</b>	<b>50.000,00</b>	<b>-50.000,00</b>

# Produktgruppe

**56.10**

<b>Produktbereich</b>	<b>56</b>	Umweltschutz
<b>Produktgruppe</b>	<b>56.10</b>	Umweltschutzmaßnahmen

**verantwortlich**

Stadtbauamt, Tiefbauamt

**Beschreibung**

- Maßnahmen zum Vollzug des Bodenschutzrechts inkl. sämtlicher untergesetzlicher Regelwerke (Teil Altlasten) als besondere Polizeibehörde und als Polizeipflichtiger im Fall kommunaler Altlasten
- Immissionsschutz-, Wasser- und Naturschutzrechtliche Maßnahmen
- Gutachterliche Stellungnahmen zu energierelevanten Planungsaufgaben der Verwaltung und fachspezifische Koordination der Verfahren
- Realisierung von Projekten zur Nutzung regenerativer Energien, sparsamen Energieverwendung und rationellen Energieversorgung
- Grundlagenermittlung der sektoralen Energieverbräuche und Treibhausgasemissionen/Bilanzierung von Potentialen für regenerative Energiequellen und rationelle Energienutzung/Erstellen von Klimaschutzberichten
- Förderprogramme - Konzepterstellung, Umsetzung
- Schaffung von Kooperationsstrukturen mit Makroakteuren
- Informations- und Motivationskampagnen zum Energiesparen
- Information der Bevölkerung über alle Medien
- Durchführung und Förderung der Umweltberatung und Umweltpädagogik
- Auslobung von und Teilnahme an Umweltwettbewerben
- Stärkung des ehrenamtlichen Engagements der Bevölkerung
- Koordination, Organisation und Durchführung von Veranstaltungen
- Förderung der Arbeit privater Umweltorganisationen
- Erstellung von Umweltberichten

Hinweis: Die vollständigen Produktbeschreibungen zu allen enthaltenen Produkten sind im Produktplan Ellwangen zu finden.

**Produkt**

56.10.01	Altlasten
56.10.05	Immissionsschutz-, Wasser- und Naturschutzrechtliche Maßnahmen
56.10.07	Umweltschutz
56.10.08	Aktionen/Veranstaltungen/Informationen / ab 2019 - Zusammenlegung mit 56.10.07.00

**Teilergebnisrechnung 2018****56.10**

Produktbereich: 56  
 Produktgruppe: 56.10

Umweltschutz  
 Umweltschutzmaßnahmen

Ifd. Nr.	Ertrags- und Aufwandsarten	Ergebnis 2017	Fortgeschriebener Ansatz 2018	Ergebnis 2018	Vergleich fortgeschriebener Ansatz /Ist 2018	Ermächtigungsübertragung
		in EUR				
		1	2	3	4	5
01	Steuern und ähnliche Abgaben	0,00	0,00	0,00	0,00	0,00
02	Zuweisungen und Zuwendungen, Umlagen	16.972,00	0,00	7.245,00	7.245,00	0,00
03	Aufgelöste Investitionszuwendungen und -beiträge	0,00	0,00	0,00	0,00	0,00
04	Sonstige Transfererträge	0,00	0,00	0,00	0,00	0,00
05	Entgelte für öffentliche Leistungen oder Einrichtungen	0,00	0,00	0,00	0,00	0,00
06	Sonstige privatrechtliche Leistungsentgelte	0,00	0,00	0,00	0,00	0,00
07	Kostenerstattungen und Kostenumlagen	10,78	15,00	0,00	-15,00	0,00
08	Zinsen und ähnliche Erträge	0,00	0,00	0,00	0,00	0,00
09	Aktiviere Eigenleistungen und Bestandsveränderungen	0,00	0,00	0,00	0,00	0,00
10	Sonstige ordentliche Erträge	0,00	0,00	0,00	0,00	0,00
<b>11</b>	<b>Anteilige ordentliche Erträge (Summe aus Nummer 1 bis 10)</b>	<b>16.982,78</b>	<b>15,00</b>	<b>7.245,00</b>	<b>7.230,00</b>	<b>0,00</b>
12	Personalaufwendungen	24.796,77	25.284,00	28.931,32	3.647,32	0,00
13	Versorgungsaufwendungen	0,00	0,00	0,00	0,00	0,00
14	Aufwendungen für Sach- und Dienstleistungen	7.681,27	23.000,00	25.842,66	2.842,66	0,00
15	Abschreibungen	0,00	0,00	0,00	0,00	0,00
16	Zinsen und ähnliche Aufwendungen	0,00	0,00	0,00	0,00	0,00
17	Transferaufwendungen	7.245,00	0,00	7.245,00	7.245,00	0,00
18	Sonstige ordentliche Aufwendungen	17.942,89	1.890,00	1.308,48	-581,52	0,00
<b>19</b>	<b>Anteilige ordentliche Aufwendungen (Summe aus Nummer 12 bis 18)</b>	<b>57.665,93</b>	<b>50.174,00</b>	<b>63.327,46</b>	<b>13.153,46</b>	<b>0,00</b>
<b>20</b>	<b>Anteiliges ordentliches Ergebnis (Saldo aus Nummer 11 und 19)</b>	<b>-40.683,15</b>	<b>-50.159,00</b>	<b>-56.082,46</b>	<b>-5.923,46</b>	<b>0,00</b>
21	Erträge aus internen Leistungen	0,00	0,00	0,00	0,00	0,00
22	Aufwendungen für internen Leistungen	0,00	0,00	0,00	0,00	0,00
23	kalkulatorische Kosten	0,00	0,00	0,00	0,00	0,00
<b>24</b>	<b>Kalkulatorisches Ergebnis (Saldo aus Nummer 21 und 23)</b>	<b>0,00</b>	<b>0,00</b>	<b>0,00</b>	<b>0,00</b>	<b>0,00</b>
<b>25</b>	<b>Nettoressourcenbedarf/-überschuss (Summe aus Nummer 20 und 24)</b>	<b>-40.683,15</b>	<b>-50.159,00</b>	<b>-56.082,46</b>	<b>-5.923,46</b>	<b>0,00</b>

**Teilfinanzrechnung mit Planvergleich 2018****56.10****Teil A**

Produktbereich: 56 Umweltschutz  
 Produktgruppe: 56.10 Umweltschutzmaßnahmen

Ifd. Nr.	Einzahlungs- und Auszahlungsarten	Ergebnis 2017	Fortgeschriebener Ansatz	Ergebnis	Vergleich fortgeschriebener Ansatz/ Ergebnis	Ermächtigungsübertragung
		in EUR				
		1	2	3	4	5
01	+ Summe der Einzahlungen aus laufender Verwaltungstätigkeit (ohne außerordentliche zahlungswirksame Erträge aus Vermögensveräußerung)	33.965,56	30,00	14.490,00	14.460,00	0,00
02	- Summe der Auszahlungen aus laufender Verwaltungstätigkeit	115.331,86	100.348,00	103.137,36	2.789,36	0,00
<b>03</b>	<b>= Anteiliger Zahlungsmittelüberschuss/-bedarf aus laufender Verwaltungstätigkeit (Saldo aus Nummer 1 und 2)</b>	<b>-81.366,30</b>	<b>-100.318,00</b>	<b>-88.647,36</b>	<b>11.670,64</b>	<b>0,00</b>
04	+ Einzahlungen aus Investitionszuwendungen	0,00	0,00	0,00	0,00	0,00
05	+ Einzahlungen aus Investitionsbeiträgen und ähnlichen Entgelten für Investitionstätigkeit	0,00	0,00	0,00	0,00	0,00
06	+ Einzahlungen aus der Veräußerung von Sachvermögen	0,00	0,00	0,00	0,00	0,00
07	+ Einzahlungen aus der Veräußerung von Finanzvermögen	0,00	0,00	0,00	0,00	0,00
08	+ Einzahlungen für sonstige Investitionen	0,00	0,00	0,00	0,00	0,00
<b>09</b>	<b>= Summe der Einzahlungen aus Investitionstätigkeit (Summe aus Nummer 4 bis 8)</b>	<b>0,00</b>	<b>0,00</b>	<b>0,00</b>	<b>0,00</b>	<b>0,00</b>
10	- Auszahlungen für den Erwerb von Grundstücken und Gebäuden	0,00	0,00	0,00	0,00	0,00
11	- Auszahlungen für Baumaßnahmen	0,00	0,00	0,00	0,00	0,00
12	- Auszahlungen für den Erwerb von beweglichem Sachvermögen	0,00	0,00	0,00	0,00	0,00
13	- Auszahlungen für den Erwerb von Finanzvermögen	0,00	0,00	0,00	0,00	0,00
14	- Auszahlungen für Investitionsförderungsmaßnahmen	0,00	0,00	0,00	0,00	0,00
15	- Auszahlungen für den Erwerb von immateriellen Vermögensgegenständen	0,00	0,00	0,00	0,00	0,00
<b>16</b>	<b>= Summe der Auszahlungen aus Investitionstätigkeit (Summe aus Nummer 10 bis 15)</b>	<b>0,00</b>	<b>0,00</b>	<b>0,00</b>	<b>0,00</b>	<b>0,00</b>
<b>17</b>	<b>= Anteiliger Finanzierungsmittelüberschuss/-bedarf aus Investitionstätigkeit (Saldo aus Nummer 9 und 16)</b>	<b>0,00</b>	<b>0,00</b>	<b>0,00</b>	<b>0,00</b>	<b>0,00</b>
<b>18</b>	<b>= Anteiliger Finanzierungsmittelüberschuss/-bedarf (Summe aus Nummer 3 und 17)</b>	<b>-81.366,30</b>	<b>-100.318,00</b>	<b>-88.647,36</b>	<b>11.670,64</b>	<b>0,00</b>

# Produktgruppe

**57.30**

<b>Produktbereich</b>	<b>57</b>	Wirtschaft und Tourismus
<b>Produktgruppe</b>	<b>57.30</b>	Allgemeine Einrichtungen und Unternehmen

**verantwortlich**

Ordnungsamt

**Beschreibung**

Betrieb von Wochenmärkten, Krämermärkten und sonstigen Veranstaltungen

- Marktorganisation (Auswahl Dauerbeschicker, Tagesplatzbeschicker und Christbaumhändler, Zuteilung der Standplätze usw.)
- Marktaufsicht

**Produkt**

57.30.06      Betrieb von Märkten

**Teilergebnisrechnung 2018****57.30**

Produktbereich: 57  
 Produktgruppe: 57.30

Wirtschaft und Tourismus  
 Allgemeine Einrichtungen und Unternehmen

Ifd. Nr.	Ertrags- und Aufwandsarten	Ergebnis 2017	Fortgeschriebener Ansatz 2018	Ergebnis 2018	Vergleich fortgeschriebener Ansatz /Ist 2018	Ermächtigungsübertragung
		in EUR				
		1	2	3	4	5
01	Steuern und ähnliche Abgaben	0,00	0,00	0,00	0,00	0,00
02	Zuweisungen und Zuwendungen, Umlagen	0,00	0,00	0,00	0,00	0,00
03	Aufgelöste Investitionszuwendungen und -beiträge	0,00	0,00	0,00	0,00	0,00
04	Sonstige Transfererträge	0,00	0,00	0,00	0,00	0,00
05	Entgelte für öffentliche Leistungen oder Einrichtungen	0,00	0,00	0,00	0,00	0,00
06	Sonstige privatrechtliche Leistungsentgelte	21.592,25	30.100,00	19.308,50	-10.791,50	0,00
07	Kostenerstattungen und Kostenumlagen	0,00	0,00	0,00	0,00	0,00
08	Zinsen und ähnliche Erträge	0,00	0,00	0,00	0,00	0,00
09	Aktiviere Eigenleistungen und Bestandsveränderungen	0,00	0,00	0,00	0,00	0,00
10	Sonstige ordentliche Erträge	0,00	0,00	0,00	0,00	0,00
<b>11</b>	<b>Anteilige ordentliche Erträge (Summe aus Nummer 1 bis 10)</b>	<b>21.592,25</b>	<b>30.100,00</b>	<b>19.308,50</b>	<b>-10.791,50</b>	<b>0,00</b>
12	Personalaufwendungen	19.795,90	20.239,00	20.303,83	64,83	0,00
13	Versorgungsaufwendungen	0,00	0,00	0,00	0,00	0,00
14	Aufwendungen für Sach- und Dienstleistungen	2,10	500,00	0,00	-500,00	0,00
15	Abschreibungen	0,00	0,00	0,00	0,00	0,00
16	Zinsen und ähnliche Aufwendungen	0,00	0,00	0,00	0,00	0,00
17	Transferaufwendungen	0,00	0,00	0,00	0,00	0,00
18	Sonstige ordentliche Aufwendungen	17.926,06	5.140,00	16.346,35	11.206,35	0,00
<b>19</b>	<b>Anteilige ordentliche Aufwendungen (Summe aus Nummer 12 bis 18)</b>	<b>37.724,06</b>	<b>25.879,00</b>	<b>36.650,18</b>	<b>10.771,18</b>	<b>0,00</b>
<b>20</b>	<b>Anteiliges ordentliches Ergebnis (Saldo aus Nummer 11 und 19)</b>	<b>-16.131,81</b>	<b>4.221,00</b>	<b>-17.341,68</b>	<b>-21.562,68</b>	<b>0,00</b>
21	Erträge aus internen Leistungen	0,00	0,00	0,00	0,00	0,00
22	Aufwendungen für internen Leistungen	0,00	0,00	0,00	0,00	0,00
23	kalkulatorische Kosten	0,00	0,00	0,00	0,00	0,00
<b>24</b>	<b>Kalkulatorisches Ergebnis (Saldo aus Nummer 21 und 23)</b>	<b>0,00</b>	<b>0,00</b>	<b>0,00</b>	<b>0,00</b>	<b>0,00</b>
<b>25</b>	<b>Nettoressourcenbedarf/-überschuss (Summe aus Nummer 20 und 24)</b>	<b>-16.131,81</b>	<b>4.221,00</b>	<b>-17.341,68</b>	<b>-21.562,68</b>	<b>0,00</b>

**Teilfinanzrechnung mit Planvergleich 2018****57.30****Teil A**

**Produktbereich:** 57                      Wirtschaft und Tourismus  
**Produktgruppe:** 57.30                Allgemeine Einrichtungen und Unternehmen

Ifd. Nr.	Einzahlungs- und Auszahlungsarten	Ergebnis 2017	Fortgeschriebener Ansatz	Ergebnis	Vergleich fortgeschriebener Ansatz/ Ergebnis	Ermächtigungsübertragung
		in EUR				
		1	2	3	4	5
01	+ Summe der Einzahlungen aus laufender Verwaltungstätigkeit (ohne außerordentliche zahlungswirksame Erträge aus Vermögensveräußerung)	42.461,50	60.200,00	35.567,00	-24.633,00	0,00
02	- Summe der Auszahlungen aus laufender Verwaltungstätigkeit	70.934,12	51.758,00	72.870,58	21.112,58	0,00
<b>03</b>	<b>= Anteiliger Zahlungsmittelüberschuss/-bedarf aus laufender Verwaltungstätigkeit (Saldo aus Nummer 1 und 2)</b>	<b>-28.472,62</b>	<b>8.442,00</b>	<b>-37.303,58</b>	<b>-45.745,58</b>	<b>0,00</b>
04	+ Einzahlungen aus Investitionszuwendungen	0,00	0,00	0,00	0,00	0,00
05	+ Einzahlungen aus Investitionsbeiträgen und ähnlichen Entgelten für Investitionstätigkeit	0,00	0,00	0,00	0,00	0,00
06	+ Einzahlungen aus der Veräußerung von Sachvermögen	0,00	0,00	0,00	0,00	0,00
07	+ Einzahlungen aus der Veräußerung von Finanzvermögen	0,00	0,00	0,00	0,00	0,00
08	+ Einzahlungen für sonstige Investitionen	0,00	0,00	0,00	0,00	0,00
<b>09</b>	<b>= Summe der Einzahlungen aus Investitionstätigkeit (Summe aus Nummer 4 bis 8)</b>	<b>0,00</b>	<b>0,00</b>	<b>0,00</b>	<b>0,00</b>	<b>0,00</b>
10	- Auszahlungen für den Erwerb von Grundstücken und Gebäuden	0,00	0,00	0,00	0,00	0,00
11	- Auszahlungen für Baumaßnahmen	0,00	0,00	0,00	0,00	0,00
12	- Auszahlungen für den Erwerb von beweglichem Sachvermögen	0,00	0,00	0,00	0,00	0,00
13	- Auszahlungen für den Erwerb von Finanzvermögen	0,00	0,00	0,00	0,00	0,00
14	- Auszahlungen für Investitionsförderungsmaßnahmen	0,00	0,00	0,00	0,00	0,00
15	- Auszahlungen für den Erwerb von immateriellen Vermögensgegenständen	0,00	0,00	0,00	0,00	0,00
<b>16</b>	<b>= Summe der Auszahlungen aus Investitionstätigkeit (Summe aus Nummer 10 bis 15)</b>	<b>0,00</b>	<b>0,00</b>	<b>0,00</b>	<b>0,00</b>	<b>0,00</b>
<b>17</b>	<b>= Anteiliger Finanzierungsmittelüberschuss/-bedarf aus Investitionstätigkeit (Saldo aus Nummer 9 und 16)</b>	<b>0,00</b>	<b>0,00</b>	<b>0,00</b>	<b>0,00</b>	<b>0,00</b>
<b>18</b>	<b>= Anteiliger Finanzierungsmittelüberschuss/-bedarf (Summe aus Nummer 3 und 17)</b>	<b>-28.472,62</b>	<b>8.442,00</b>	<b>-37.303,58</b>	<b>-45.745,58</b>	<b>0,00</b>

# Produktgruppe

**57.50**

<b>Produktbereich</b>	<b>57</b>	Wirtschaft und Tourismus
<b>Produktgruppe</b>	<b>57.50</b>	Tourismus

**verantwortlich**

Stabstelle Wirtschaftsförderung/Stadtmarketing, Kultur-, Presse- und Touristikamt, Ordnungsamt

**Beschreibung**

- Marketing und Gästeinformation
- Kalter Markt
- Konzeption, Planung und Durchführung der Heimattage Ellwangen und der Fastnacht Ellwangen
- Inhaltliche und räumliche Konzeption des "Ellwanger Weihnachtsmarkts"; Konzept und Umsetzung Rahmenprogramm; Akquise neuer Aussteller; Ausstellerbetreuung; Standplanung; Bewerbung, Pressearbeit; Begleitung der Veranstaltung
- Gemeinsame Aktionen des Handels im Advent: Konzeption und Umsetzung
- Aktion: "Kinder schmücken Weihnachtsbäume": Koordination, Organisation und Durchführung der Veranstaltung; Termin- und Ablaufplanung; Pressearbeit

Hinweis: Die vollständigen Produktbeschreibungen zu allen enthaltenen Produkten sind im Produktplan Ellwangen zu finden.

**Produkt**

57.50.01	Marketing und Gästeinformation
57.50.02	Campingplatz
57.50.08	Kalter Markt
57.50.09	Heimattage
57.50.10	Fastnacht
57.50.11	Weihnachtsmarkt



**Teilergebnisrechnung 2018****57.50**

Produktbereich: 57 Wirtschaft und Tourismus  
 Produktgruppe: 57.50 Tourismus

Ifd. Nr.	Ertrags- und Aufwandsarten	Ergebnis 2017	Fortgeschriebener Ansatz 2018	Ergebnis 2018	Vergleich fortgeschriebener Ansatz /Ist 2018	Ermächtigungsübertragung
		in EUR				
		1	2	3	4	5
01	Steuern und ähnliche Abgaben	0,00	0,00	0,00	0,00	0,00
02	Zuweisungen und Zuwendungen, Umlagen	2.197,64	0,00	2.647,64	2.647,64	0,00
03	Aufgelöste Investitionszuwendungen und -beiträge	0,00	0,00	0,00	0,00	0,00
04	Sonstige Transfererträge	0,00	0,00	0,00	0,00	0,00
05	Entgelte für öffentliche Leistungen oder Einrichtungen	416,00	450,00	688,10	238,10	0,00
06	Sonstige privatrechtliche Leistungsentgelte	52.398,06	27.900,00	1.546,79	-26.353,21	0,00
07	Kostenerstattungen und Kostenumlagen	7.175,70	0,00	829,02	829,02	0,00
08	Zinsen und ähnliche Erträge	0,00	0,00	0,00	0,00	0,00
09	Aktiviere Eigenleistungen und Bestandsveränderungen	0,00	0,00	0,00	0,00	0,00
10	Sonstige ordentliche Erträge	0,00	0,00	0,00	0,00	0,00
<b>11</b>	<b>Anteilige ordentliche Erträge (Summe aus Nummer 1 bis 10)</b>	<b>62.187,40</b>	<b>28.350,00</b>	<b>5.711,55</b>	<b>-22.638,45</b>	<b>0,00</b>
12	Personalaufwendungen	203.946,58	210.792,00	208.605,53	-2.186,47	0,00
13	Versorgungsaufwendungen	0,00	0,00	0,00	0,00	0,00
14	Aufwendungen für Sach- und Dienstleistungen	297.663,98	307.000,00	349.344,57	42.344,57	0,00
15	Abschreibungen	5.275,38	6.055,00	6.530,57	475,57	0,00
16	Zinsen und ähnliche Aufwendungen	0,00	0,00	0,00	0,00	0,00
17	Transferaufwendungen	44.186,53	30.730,00	33.610,00	2.880,00	0,00
18	Sonstige ordentliche Aufwendungen	83.812,86	62.683,00	83.245,48	20.562,48	0,00
<b>19</b>	<b>Anteilige ordentliche Aufwendungen (Summe aus Nummer 12 bis 18)</b>	<b>634.885,33</b>	<b>617.260,00</b>	<b>681.336,15</b>	<b>64.076,15</b>	<b>0,00</b>
<b>20</b>	<b>Anteiliges ordentliches Ergebnis (Saldo aus Nummer 11 und 19)</b>	<b>-572.697,93</b>	<b>-588.910,00</b>	<b>-675.624,60</b>	<b>-86.714,60</b>	<b>0,00</b>
21	Erträge aus internen Leistungen	0,00	0,00	0,00	0,00	0,00
22	Aufwendungen für internen Leistungen	0,00	0,00	0,00	0,00	0,00
23	kalkulatorische Kosten	0,00	0,00	0,00	0,00	0,00
<b>24</b>	<b>Kalkulatorisches Ergebnis (Saldo aus Nummer 21 und 23)</b>	<b>0,00</b>	<b>0,00</b>	<b>0,00</b>	<b>0,00</b>	<b>0,00</b>
<b>25</b>	<b>Nettoressourcenbedarf/-überschuss (Summe aus Nummer 20 und 24)</b>	<b>-572.697,93</b>	<b>-588.910,00</b>	<b>-675.624,60</b>	<b>-86.714,60</b>	<b>0,00</b>

**Teilfinanzrechnung mit Planvergleich 2018****57.50****Teil A**

Produktbereich: 57                      Wirtschaft und Tourismus  
 Produktgruppe: 57.50                Tourismus

Ifd. Nr.	Einzahlungs- und Auszahlungsarten	Ergebnis 2017	Fortgeschriebener Ansatz	Ergebnis	Vergleich fortgeschriebener Ansatz/ Ergebnis	Ermächtigungsübertragung
		in EUR				
		1	2	3	4	5
01	+ Summe der Einzahlungen aus laufender Verwaltungstätigkeit (ohne außerordentliche zahlungswirksame Erträge aus Vermögensveräußerung)	82.290,80	56.700,00	54.722,82	-1.977,18	0,00
02	- Summe der Auszahlungen aus laufender Verwaltungstätigkeit	1.231.201,90	1.222.410,00	1.252.060,86	29.650,86	0,00
<b>03</b>	<b>= Anteiliger Zahlungsmittelüberschuss/-bedarf aus laufender Verwaltungstätigkeit (Saldo aus Nummer 1 und 2)</b>	<b>-1.148.911,10</b>	<b>-1.165.710,00</b>	<b>-1.197.338,04</b>	<b>-31.628,04</b>	<b>0,00</b>
04	+ Einzahlungen aus Investitionszuwendungen	0,00	0,00	0,00	0,00	0,00
05	+ Einzahlungen aus Investitionsbeiträgen und ähnlichen Entgelten für Investitionstätigkeit	0,00	0,00	0,00	0,00	0,00
06	+ Einzahlungen aus der Veräußerung von Sachvermögen	0,00	0,00	0,00	0,00	0,00
07	+ Einzahlungen aus der Veräußerung von Finanzvermögen	0,00	0,00	0,00	0,00	0,00
08	+ Einzahlungen für sonstige Investitionen	0,00	0,00	0,00	0,00	0,00
<b>09</b>	<b>= Summe der Einzahlungen aus Investitionstätigkeit (Summe aus Nummer 4 bis 8)</b>	<b>0,00</b>	<b>0,00</b>	<b>0,00</b>	<b>0,00</b>	<b>0,00</b>
10	- Auszahlungen für den Erwerb von Grundstücken und Gebäuden	0,00	0,00	0,00	0,00	0,00
11	- Auszahlungen für Baumaßnahmen	0,00	0,00	0,00	0,00	0,00
12	- Auszahlungen für den Erwerb von beweglichem Sachvermögen	-14.479,92	-32.000,00	-15.171,54	16.828,46	-8.400,00
13	- Auszahlungen für den Erwerb von Finanzvermögen	0,00	0,00	0,00	0,00	0,00
14	- Auszahlungen für Investitionsförderungsmaßnahmen	40.000,00	40.200,00	34.760,00	-5.440,00	0,00
15	- Auszahlungen für den Erwerb von immateriellen Vermögensgegenständen	0,00	0,00	0,00	0,00	0,00
<b>16</b>	<b>= Summe der Auszahlungen aus Investitionstätigkeit (Summe aus Nummer 10 bis 15)</b>	<b>54.479,92</b>	<b>72.200,00</b>	<b>49.931,54</b>	<b>-22.268,46</b>	<b>8.400,00</b>
<b>17</b>	<b>= Anteiliger Finanzierungsmittelüberschuss/-bedarf aus Investitionstätigkeit (Saldo aus Nummer 9 und 16)</b>	<b>-54.479,92</b>	<b>-72.200,00</b>	<b>-49.931,54</b>	<b>22.268,46</b>	<b>-8.400,00</b>
<b>18</b>	<b>= Anteiliger Finanzierungsmittelüberschuss/-bedarf (Summe aus Nummer 3 und 17)</b>	<b>-1.203.391,02</b>	<b>-1.237.910,00</b>	<b>-1.247.269,58</b>	<b>-9.359,58</b>	<b>-8.400,00</b>

**Teilfinanzrechnung 2018****57.50****B. Nachweis einzelner Investitionsmaßnahmen**

Produktbereich: 57                      Wirtschaft und Tourismus  
 Produktgruppe: 57.50                Tourismus

lfd. Nr.	Investitionsmaßnahmen oberhalb der festgesetzten Wertgrenze	Ergebnis 2017	Fortgeschriebener Ansatz 2018	Ergebnis 2018	Vergleich fortgeschriebener Ansatz/ Ergebnis 2018	Ermächtigungsübertragung
		1	2	3	4	5

Maßnahme: 0010705000

**Investitionsumlage ZV Erholungsgebiet Rainau-Buch**

Anteil Stadt Ellwangen 10% am Ansatz Finanzplanung für 2023.

in EUR						
1	2	3	4	5		
01	Einzahlungen aus Investitionszuwendungen	0,00	0,00	0,00	0,00	0,00
02	Einzahlungen aus Inverstitinsbeiträge u. ä. Entgelte für Investitionstätigkeit	0,00	0,00	0,00	0,00	0,00
03	Einzahlungen aus der Veräußerung von Sachvermögen	0,00	0,00	0,00	0,00	0,00
04	Einzahlungen aus der Veräußerung von Finanzvermögen	0,00	0,00	0,00	0,00	0,00
05	Einzahlung für sonstige Investitionstätigkeit	0,00	0,00	0,00	0,00	0,00
<b>06</b>	<b>Summe der Einzahlungen aus Investitionstätigkeit (Summe aus Nummer 1 bis 5)</b>	<b>0,00</b>	<b>0,00</b>	<b>0,00</b>	<b>0,00</b>	<b>0,00</b>
07	Auszahlungen für den Erwerb von Grundstücken und Gebäuden	0,00	0,00	0,00	0,00	0,00
08	Auszahlungen für Baumaßnahmen	0,00	0,00	0,00	0,00	0,00
09	Auszahlungen für den Erwerb von beweglichem Sachvermögen	0,00	0,00	0,00	0,00	0,00
10	Auszahlungen für den Erwerb von Finanzvermögen	0,00	0,00	0,00	0,00	0,00
11	Auszahlungen für Investitionsförderungsmaßnahmen	20.000,00	20.100,00	17.380,00	-2.720,00	0,00
12	Auszahlungen für für den Erwerb von immateriellen Vermögensgegenständen	0,00	0,00	0,00	0,00	0,00
<b>13</b>	<b>Summe der Auszahlungen aus Investitionstätigkeit (Summe aus Nummer 7 bis 12)</b>	<b>20.000,00</b>	<b>20.100,00</b>	<b>17.380,00</b>	<b>-2.720,00</b>	<b>0,00</b>
<b>14</b>	<b>Saldo aus Investitionstätigkeit (Saldo aus Nummer 6 und 13)</b>	<b>-20.000,00</b>	<b>-20.100,00</b>	<b>-17.380,00</b>	<b>2.720,00</b>	<b>0,00</b>
15	Aktiviere Eigenleistung	0,00	0,00	0,00	0,00	0,00
<b>16</b>	<b>Gesamtkosten der Maßnahme (Summe aus Nummer 13 und 15)</b>	<b>-20.000,00</b>	<b>-20.100,00</b>	<b>-17.380,00</b>	<b>2.720,00</b>	<b>0,00</b>

Maßnahme: 0013705000

**Erwerb bewegliche Vermögensgegenstände**

01	Einzahlungen aus Investitionszuwendungen	0,00	0,00	0,00	0,00	0,00
02	Einzahlungen aus Inverstitinsbeiträge u. ä. Entgelte für Investitionstätigkeit	0,00	0,00	0,00	0,00	0,00
03	Einzahlungen aus der Veräußerung von Sachvermögen	0,00	0,00	0,00	0,00	0,00
04	Einzahlungen aus der Veräußerung von Finanzvermögen	0,00	0,00	0,00	0,00	0,00
05	Einzahlung für sonstige Investitionstätigkeit	0,00	0,00	0,00	0,00	0,00
<b>06</b>	<b>Summe der Einzahlungen aus Investitionstätigkeit (Summe aus Nummer 1 bis 5)</b>	<b>0,00</b>	<b>0,00</b>	<b>0,00</b>	<b>0,00</b>	<b>0,00</b>
07	Auszahlungen für den Erwerb von Grundstücken und Gebäuden	0,00	0,00	0,00	0,00	0,00
08	Auszahlungen für Baumaßnahmen	0,00	0,00	0,00	0,00	0,00
09	Auszahlungen für den Erwerb von beweglichem Sachvermögen	7.239,96	16.000,00	7.585,77	-8.414,23	8.400,00
10	Auszahlungen für den Erwerb von Finanzvermögen	0,00	0,00	0,00	0,00	0,00
11	Auszahlungen für Investitionsförderungsmaßnahmen	0,00	0,00	0,00	0,00	0,00
12	Auszahlungen für für den Erwerb von immateriellen Vermögensgegenständen	0,00	0,00	0,00	0,00	0,00
<b>13</b>	<b>Summe der Auszahlungen aus Investitionstätigkeit (Summe aus Nummer 7 bis 12)</b>	<b>7.239,96</b>	<b>16.000,00</b>	<b>7.585,77</b>	<b>-8.414,23</b>	<b>8.400,00</b>
<b>14</b>	<b>Saldo aus Investitionstätigkeit (Saldo aus Nummer 6 und 13)</b>	<b>-7.239,96</b>	<b>-16.000,00</b>	<b>-7.585,77</b>	<b>8.414,23</b>	<b>-8.400,00</b>
15	Aktiviere Eigenleistung	0,00	0,00	0,00	0,00	0,00
<b>16</b>	<b>Gesamtkosten der Maßnahme (Summe aus Nummer 13 und 15)</b>	<b>-7.239,96</b>	<b>-16.000,00</b>	<b>-7.585,77</b>	<b>8.414,23</b>	<b>-8.400,00</b>



# Teilrechnung 4

## Allgemeine Finanzwirtschaft

Produktgruppen/Produkte des Teilhaushalts 4

**Teilergebnisrechnung 2018**

Budget: 04

Teilhaushalt 04 - Allgemeine Finanzwirtschaft

Ifd. Nr.	Ertrags- und Aufwandsarten	Ergebnis 2017	Fortgeschriebener Ansatz 2018	Ergebnis 2018	Vergleich fortgeschriebener Ansatz /Ist 2018	Ermächtigungsübertragung 2018
		in EUR				
		1	2	3	4	5
01	Steuern und ähnliche Abgaben	37.046.077,26	37.487.633,00	46.149.780,66	8.662.147,66	0,00
02	Zuweisungen und Zuwendungen, Umlagen	11.556.020,30	10.980.593,00	11.217.618,20	237.025,20	0,00
03	Aufgelöste Investitionszuwendungen und -beiträge	0,00	0,00	0,00	0,00	0,00
04	Sonstige Transfererträge	0,00	0,00	0,00	0,00	0,00
05	Entgelte für öffentliche Leistungen oder Einrichtungen	0,00	0,00	0,00	0,00	0,00
06	Sonstige privatrechtliche Leistungsentgelte	0,00	0,00	0,00	0,00	0,00
07	Kostenerstattungen und Kostenumlagen	0,00	0,00	0,00	0,00	0,00
08	Zinsen und ähnliche Erträge	73.977,95	39.300,00	93.764,29	54.464,29	0,00
09	Aktiviere Eigenleistungen und Bestandsveränderungen	0,00	0,00	0,00	0,00	0,00
10	Sonstige ordentliche Erträge	0,00	0,00	0,00	0,00	0,00
<b>11</b>	<b>Anteilige ordentliche Erträge (Summe aus Nummer 1 bis 10)</b>	<b>48.676.075,51</b>	<b>48.507.526,00</b>	<b>57.461.163,15</b>	<b>8.953.637,15</b>	<b>0,00</b>
12	Personalaufwendungen	0,00	0,00	0,00	0,00	0,00
13	Versorgungsaufwendungen	0,00	0,00	0,00	0,00	0,00
14	Aufwendungen für Sach- und Dienstleistungen	0,00	0,00	0,00	0,00	0,00
15	Abschreibungen	0,00	0,00	0,00	0,00	0,00
16	Zinsen und ähnliche Aufwendungen	376.398,93	492.978,00	356.090,66	-136.887,34	0,00
17	Transferaufwendungen	19.202.293,36	21.108.490,00	23.174.713,14	2.066.223,14	0,00
18	Sonstige ordentliche Aufwendungen	2.912,13	0,00	285,35	285,35	0,00
<b>19</b>	<b>Anteilige ordentliche Aufwendungen (Summe aus Nummer 12 bis 18)</b>	<b>19.581.604,42</b>	<b>21.601.468,00</b>	<b>23.531.089,15</b>	<b>1.929.621,15</b>	<b>0,00</b>
<b>20</b>	<b>Anteiliges ordentliches Ergebnis (Saldo aus Nummer 11 und 19)</b>	<b>29.094.471,09</b>	<b>26.906.058,00</b>	<b>33.930.074,00</b>	<b>7.024.016,00</b>	<b>0,00</b>
21	Erträge aus internen Leistungen	0,00	0,00	0,00	0,00	0,00
22	Aufwendungen für internen Leistungen	0,00	0,00	0,00	0,00	0,00
23	kalkulatorische Kosten	0,00	0,00	0,00	0,00	0,00
<b>24</b>	<b>Kalkulatorisches Ergebnis (Saldo aus Nummer 21 und 23)</b>	<b>0,00</b>	<b>0,00</b>	<b>0,00</b>	<b>0,00</b>	<b>0,00</b>
<b>25</b>	<b>Nettoressourcenbedarf/-überschuss (Summe aus Nummer 20 und 24)</b>	<b>29.094.471,09</b>	<b>26.906.058,00</b>	<b>33.930.074,00</b>	<b>7.024.016,00</b>	<b>0,00</b>

**Teilfinanzrechnung mit Planvergleich 2018****Teil A**

Budget: 04

Teilhaushalt 04 - Allgemeine Finanzwirtschaft

Ifd. Nr.	Einzahlungs- und Auszahlungsarten	Ergebnis 2017	Fortgeschrie- bener Ansatz 2018	Ergebnis 2018	Vergleich fortgeschrie- bener Ansatz/ Ergebnis 2018	Ermächti- gungsüber- tragung
		in EUR				
		1	2	3	4	5
01	+ Summe der Einzahlungen aus laufender Verwaltungstätigkeit (ohne außerordentliche zahlungswirksame Erträge aus Vermögensveräußerung)	96.713.677,80	97.015.052,00	114.070.520,88	17.055.468,88	0,00
02	- Summe der Auszahlungen aus laufender Verwaltungstätigkeit	39.157.349,54	43.202.936,00	47.059.882,48	3.856.946,48	0,00
<b>03</b>	<b>= Anteiliger Zahlungsmittelüberschuss/-bedarf aus laufender Verwaltungstätigkeit (Saldo aus Nummer 1 und 2)</b>	<b>57.556.328,26</b>	<b>53.812.116,00</b>	<b>67.010.638,40</b>	<b>13.198.522,40</b>	<b>0,00</b>
04	+ Einzahlungen aus Investitionszuwendungen	10.261,10	3.600,00	11.261,86	7.661,86	0,00
05	+ Einzahlungen aus Investitionsbeiträgen und ähnlichen Entgelten für Investitionstätigkeit	0,00	0,00	0,00	0,00	0,00
06	+ Einzahlungen aus der Veräußerung von Sachvermögen	0,00	0,00	0,00	0,00	0,00
07	+ Einzahlungen aus der Veräußerung von Finanzvermögen	0,00	0,00	0,00	0,00	0,00
08	+ Einzahlungen für sonstige Investitionen	0,00	0,00	0,00	0,00	0,00
<b>09</b>	<b>= Summe der Einzahlungen aus Investitionstätigkeit (Summe aus Nummer 4 bis 8)</b>	<b>10.261,10</b>	<b>3.600,00</b>	<b>11.261,86</b>	<b>7.661,86</b>	<b>0,00</b>
10	- Auszahlungen für den Erwerb von Grundstücken und Gebäuden	0,00	0,00	0,00	0,00	0,00
11	- Auszahlungen für Baumaßnahmen	0,00	0,00	0,00	0,00	0,00
12	- Auszahlungen für den Erwerb von beweglichem Sachvermögen	0,00	0,00	0,00	0,00	0,00
13	- Auszahlungen für den Erwerb von Finanzvermögen	0,00	0,00	0,00	0,00	0,00
14	- Auszahlungen für Investitionsförderungsmaßnahmen	0,00	0,00	0,00	0,00	0,00
15	- Auszahlungen für den Erwerb von immateriellen Vermögensgegenständen	0,00	0,00	0,00	0,00	0,00
<b>16</b>	<b>= Summe der Auszahlungen aus Investitionstätigkeit (Summe aus Nummer 10 bis 15)</b>	<b>0,00</b>	<b>0,00</b>	<b>0,00</b>	<b>0,00</b>	<b>0,00</b>
<b>17</b>	<b>= Anteiliger Finanzierungsmittelüberschuss/-bedarf aus Investitionstätigkeit (Saldo aus Nummer 9 und 16)</b>	<b>10.261,10</b>	<b>3.600,00</b>	<b>11.261,86</b>	<b>7.661,86</b>	<b>0,00</b>
<b>18</b>	<b>= Anteiliger Finanzierungsmittelüberschuss/-bedarf (Summe aus Nummer 3 und 17)</b>	<b>57.566.589,36</b>	<b>53.815.716,00</b>	<b>67.021.900,26</b>	<b>13.206.184,26</b>	<b>0,00</b>

# Produktgruppe

**61.10**

<b>Produktbereich</b>	<b>61</b>	Allgemeine Finanzwirtschaft
<b>Produktgruppe</b>	<b>61.10</b>	Steuern allgemeine Zuweisungen, allgemeine Umlagen

**verantwortlich**

Stadtkämmerei

**Beschreibung**

In der Produktgruppe 61.10 werden alle der Gesamtdeckung des Kernhaushalts dienenden Steuern, Zuweisungen und Umlagen ausgewiesen. Dies umfasst insbesondere

- Grundsteuer A + B
- Gewerbesteuer
- Gemeindeanteile an der Einkommen- und Umsatzsteuer
- Hunde- und Vergnügungsteuer
- Zuweisungen aus dem Finanzausgleich
- Gewerbesteuerumlage
- Finanzausgleichsumlage
- Kreisumlage

**Produkt**

61.10.01 Steuern allgemeine Zuweisungen, allgemeine Umlagen

**Teilergebnisrechnung 2018****61.10**

Produktbereich: 61  
 Produktgruppe: 61.10

Allgemeine Finanzwirtschaft  
 Steuern allgemeine Zuweisungen, allgemeine Umlagen

Ifd. Nr.	Ertrags- und Aufwandsarten	Ergebnis 2017	Fortgeschriebener Ansatz 2018	Ergebnis 2018	Vergleich fortgeschriebener Ansatz /Ist 2018	Ermächtigungsübertragung
		in EUR				
		1	2	3	4	5
01	Steuern und ähnliche Abgaben	37.046.077,26	37.487.633,00	46.149.780,66	8.662.147,66	0,00
02	Zuweisungen und Zuwendungen, Umlagen	11.556.020,30	10.980.593,00	11.217.618,20	237.025,20	0,00
03	Aufgelöste Investitionszuwendungen und -beiträge	0,00	0,00	0,00	0,00	0,00
04	Sonstige Transfererträge	0,00	0,00	0,00	0,00	0,00
05	Entgelte für öffentliche Leistungen oder Einrichtungen	0,00	0,00	0,00	0,00	0,00
06	Sonstige privatrechtliche Leistungsentgelte	0,00	0,00	0,00	0,00	0,00
07	Kostenerstattungen und Kostenumlagen	0,00	0,00	0,00	0,00	0,00
08	Zinsen und ähnliche Erträge	0,00	0,00	0,00	0,00	0,00
09	Aktiviere Eigenleistungen und Bestandsveränderungen	0,00	0,00	0,00	0,00	0,00
10	Sonstige ordentliche Erträge	0,00	0,00	0,00	0,00	0,00
<b>11</b>	<b>Anteilige ordentliche Erträge (Summe aus Nummer 1 bis 10)</b>	<b>48.602.097,56</b>	<b>48.468.226,00</b>	<b>57.367.398,86</b>	<b>8.899.172,86</b>	<b>0,00</b>
12	Personalaufwendungen	0,00	0,00	0,00	0,00	0,00
13	Versorgungsaufwendungen	0,00	0,00	0,00	0,00	0,00
14	Aufwendungen für Sach- und Dienstleistungen	0,00	0,00	0,00	0,00	0,00
15	Abschreibungen	0,00	0,00	0,00	0,00	0,00
16	Zinsen und ähnliche Aufwendungen	0,00	0,00	0,00	0,00	0,00
17	Transferaufwendungen	19.202.293,36	21.108.490,00	23.174.713,14	2.066.223,14	0,00
18	Sonstige ordentliche Aufwendungen	0,00	0,00	0,00	0,00	0,00
<b>19</b>	<b>Anteilige ordentliche Aufwendungen (Summe aus Nummer 12 bis 18)</b>	<b>19.202.293,36</b>	<b>21.108.490,00</b>	<b>23.174.713,14</b>	<b>2.066.223,14</b>	<b>0,00</b>
<b>20</b>	<b>Anteiliges ordentliches Ergebnis (Saldo aus Nummer 11 und 19)</b>	<b>29.399.804,20</b>	<b>27.359.736,00</b>	<b>34.192.685,72</b>	<b>6.832.949,72</b>	<b>0,00</b>
21	Erträge aus internen Leistungen	0,00	0,00	0,00	0,00	0,00
22	Aufwendungen für internen Leistungen	0,00	0,00	0,00	0,00	0,00
23	kalkulatorische Kosten	0,00	0,00	0,00	0,00	0,00
<b>24</b>	<b>Kalkulatorisches Ergebnis (Saldo aus Nummer 21 und 23)</b>	<b>0,00</b>	<b>0,00</b>	<b>0,00</b>	<b>0,00</b>	<b>0,00</b>
<b>25</b>	<b>Nettoressourcenbedarf/-überschuss (Summe aus Nummer 20 und 24)</b>	<b>29.399.804,20</b>	<b>27.359.736,00</b>	<b>34.192.685,72</b>	<b>6.832.949,72</b>	<b>0,00</b>



**Teilfinanzrechnung mit Planvergleich 2018****61.10****Teil A**

**Produktbereich:** 61 Allgemeine Finanzwirtschaft  
**Produktgruppe:** 61.10 Steuern allgemeine Zuweisungen, allgemeine Umlagen

Ifd. Nr.	Einzahlungs- und Auszahlungsarten	Ergebnis 2017	Fortgeschriebener Ansatz	Ergebnis	Vergleich fortgeschriebener Ansatz/ Ergebnis	Ermächtigungsübertragung
		in EUR				
		1	2	3	4	5
01	+ Summe der Einzahlungen aus laufender Verwaltungstätigkeit (ohne außerordentliche zahlungswirksame Erträge aus Vermögensveräußerung)	96.637.554,12	96.936.452,00	113.932.920,14	16.996.468,14	0,00
02	- Summe der Auszahlungen aus laufender Verwaltungstätigkeit	38.404.586,72	42.216.980,00	46.349.426,28	4.132.446,28	0,00
<b>03</b>	<b>= Anteiliger Zahlungsmittelüberschuss/-bedarf aus laufender Verwaltungstätigkeit (Saldo aus Nummer 1 und 2)</b>	<b>58.232.967,40</b>	<b>54.719.472,00</b>	<b>67.583.493,86</b>	<b>12.864.021,86</b>	<b>0,00</b>
04	+ Einzahlungen aus Investitionszuwendungen	0,00	0,00	0,00	0,00	0,00
05	+ Einzahlungen aus Investitionsbeiträgen und ähnlichen Entgelten für Investitionstätigkeit	0,00	0,00	0,00	0,00	0,00
06	+ Einzahlungen aus der Veräußerung von Sachvermögen	0,00	0,00	0,00	0,00	0,00
07	+ Einzahlungen aus der Veräußerung von Finanzvermögen	0,00	0,00	0,00	0,00	0,00
08	+ Einzahlungen für sonstige Investitionen	0,00	0,00	0,00	0,00	0,00
<b>09</b>	<b>= Summe der Einzahlungen aus Investitionstätigkeit (Summe aus Nummer 4 bis 8)</b>	<b>0,00</b>	<b>0,00</b>	<b>0,00</b>	<b>0,00</b>	<b>0,00</b>
10	- Auszahlungen für den Erwerb von Grundstücken und Gebäuden	0,00	0,00	0,00	0,00	0,00
11	- Auszahlungen für Baumaßnahmen	0,00	0,00	0,00	0,00	0,00
12	- Auszahlungen für den Erwerb von beweglichem Sachvermögen	0,00	0,00	0,00	0,00	0,00
13	- Auszahlungen für den Erwerb von Finanzvermögen	0,00	0,00	0,00	0,00	0,00
14	- Auszahlungen für Investitionsförderungsmaßnahmen	0,00	0,00	0,00	0,00	0,00
15	- Auszahlungen für den Erwerb von immateriellen Vermögensgegenständen	0,00	0,00	0,00	0,00	0,00
<b>16</b>	<b>= Summe der Auszahlungen aus Investitionstätigkeit (Summe aus Nummer 10 bis 15)</b>	<b>0,00</b>	<b>0,00</b>	<b>0,00</b>	<b>0,00</b>	<b>0,00</b>
<b>17</b>	<b>= Anteiliger Finanzierungsmittelüberschuss/-bedarf aus Investitionstätigkeit (Saldo aus Nummer 9 und 16)</b>	<b>0,00</b>	<b>0,00</b>	<b>0,00</b>	<b>0,00</b>	<b>0,00</b>
<b>18</b>	<b>= Anteiliger Finanzierungsmittelüberschuss/-bedarf (Summe aus Nummer 3 und 17)</b>	<b>58.232.967,40</b>	<b>54.719.472,00</b>	<b>67.583.493,86</b>	<b>12.864.021,86</b>	<b>0,00</b>

# Produktgruppe

**61.20**

<b>Produktbereich</b>	<b>61</b>	Allgemeine Finanzwirtschaft
<b>Produktgruppe</b>	<b>61.20</b>	Sonstige allgemeine Finanzwirtschaft

**verantwortlich**

Stadtkämmerei

**Beschreibung**

In der Produktgruppe 61.20 werden die Erträge und Aufwendungen sowie die Ein- und Auszahlungen aus der Darlehensaufnahme und -abwicklung (kurz-, mittel- und langfristige Kredite inklusive Zinsen) sowie die Vorgänge der Geldanlage dargestellt.

**Produkt**

61.20.01 Sonstige allgemeine Finanzwirtschaft

**Teilergebnisrechnung 2018****61.20**

Produktbereich: 61  
 Produktgruppe: 61.20

Allgemeine Finanzwirtschaft  
 Sonstige allgemeine Finanzwirtschaft

Ifd. Nr.	Ertrags- und Aufwandsarten	Ergebnis 2017	Fortgeschriebener Ansatz 2018	Ergebnis 2018	Vergleich fortgeschriebener Ansatz /Ist 2018	Ermächtigungsübertragung
		in EUR				
		1	2	3	4	5
01	Steuern und ähnliche Abgaben	0,00	0,00	0,00	0,00	0,00
02	Zuweisungen und Zuwendungen, Umlagen	0,00	0,00	0,00	0,00	0,00
03	Aufgelöste Investitionszuwendungen und -beiträge	0,00	0,00	0,00	0,00	0,00
04	Sonstige Transfererträge	0,00	0,00	0,00	0,00	0,00
05	Entgelte für öffentliche Leistungen oder Einrichtungen	0,00	0,00	0,00	0,00	0,00
06	Sonstige privatrechtliche Leistungsentgelte	0,00	0,00	0,00	0,00	0,00
07	Kostenerstattungen und Kostenumlagen	0,00	0,00	0,00	0,00	0,00
08	Zinsen und ähnliche Erträge	73.977,95	39.300,00	93.764,29	54.464,29	0,00
09	Aktiviere Eigenleistungen und Bestandsveränderungen	0,00	0,00	0,00	0,00	0,00
10	Sonstige ordentliche Erträge	0,00	0,00	0,00	0,00	0,00
<b>11</b>	<b>Anteilige ordentliche Erträge (Summe aus Nummer 1 bis 10)</b>	<b>73.977,95</b>	<b>39.300,00</b>	<b>93.764,29</b>	<b>54.464,29</b>	<b>0,00</b>
12	Personalaufwendungen	0,00	0,00	0,00	0,00	0,00
13	Versorgungsaufwendungen	0,00	0,00	0,00	0,00	0,00
14	Aufwendungen für Sach- und Dienstleistungen	0,00	0,00	0,00	0,00	0,00
15	Abschreibungen	0,00	0,00	0,00	0,00	0,00
16	Zinsen und ähnliche Aufwendungen	376.398,93	492.978,00	356.090,66	-136.887,34	0,00
17	Transferaufwendungen	0,00	0,00	0,00	0,00	0,00
18	Sonstige ordentliche Aufwendungen	2.912,13	0,00	285,35	285,35	0,00
<b>19</b>	<b>Anteilige ordentliche Aufwendungen (Summe aus Nummer 12 bis 18)</b>	<b>379.311,06</b>	<b>492.978,00</b>	<b>356.376,01</b>	<b>-136.601,99</b>	<b>0,00</b>
<b>20</b>	<b>Anteiliges ordentliches Ergebnis (Saldo aus Nummer 11 und 19)</b>	<b>-305.333,11</b>	<b>-453.678,00</b>	<b>-262.611,72</b>	<b>191.066,28</b>	<b>0,00</b>
21	Erträge aus internen Leistungen	0,00	0,00	0,00	0,00	0,00
22	Aufwendungen für internen Leistungen	0,00	0,00	0,00	0,00	0,00
23	kalkulatorische Kosten	0,00	0,00	0,00	0,00	0,00
<b>24</b>	<b>Kalkulatorisches Ergebnis (Saldo aus Nummer 21 und 23)</b>	<b>0,00</b>	<b>0,00</b>	<b>0,00</b>	<b>0,00</b>	<b>0,00</b>
<b>25</b>	<b>Nettoressourcenbedarf/-überschuss (Summe aus Nummer 20 und 24)</b>	<b>-305.333,11</b>	<b>-453.678,00</b>	<b>-262.611,72</b>	<b>191.066,28</b>	<b>0,00</b>

**Teilfinanzrechnung mit Planvergleich 2018****61.20****Teil A**

**Produktbereich:** 61 Allgemeine Finanzwirtschaft  
**Produktgruppe:** 61.20 Sonstige allgemeine Finanzwirtschaft

Ifd. Nr.	Einzahlungs- und Auszahlungsarten	Ergebnis 2017	Fortgeschriebener Ansatz	Ergebnis	Vergleich fortgeschriebener Ansatz/ Ergebnis	Ermächtigungsübertragung
		in EUR				
		1	2	3	4	5
01	+ Summe der Einzahlungen aus laufender Verwaltungstätigkeit (ohne außerordentliche zahlungswirksame Erträge aus Vermögensveräußerung)	76.123,68	78.600,00	137.600,74	59.000,74	0,00
02	- Summe der Auszahlungen aus laufender Verwaltungstätigkeit	752.762,82	985.956,00	710.456,20	-275.499,80	0,00
<b>03</b>	<b>= Anteiliger Zahlungsmittelüberschuss/-bedarf aus laufender Verwaltungstätigkeit (Saldo aus Nummer 1 und 2)</b>	<b>-676.639,14</b>	<b>-907.356,00</b>	<b>-572.855,46</b>	<b>334.500,54</b>	<b>0,00</b>
04	+ Einzahlungen aus Investitionszuwendungen	10.261,10	3.600,00	11.261,86	7.661,86	0,00
05	+ Einzahlungen aus Investitionsbeiträgen und ähnlichen Entgelten für Investitionstätigkeit	0,00	0,00	0,00	0,00	0,00
06	+ Einzahlungen aus der Veräußerung von Sachvermögen	0,00	0,00	0,00	0,00	0,00
07	+ Einzahlungen aus der Veräußerung von Finanzvermögen	0,00	0,00	0,00	0,00	0,00
08	+ Einzahlungen für sonstige Investitionen	0,00	0,00	0,00	0,00	0,00
<b>09</b>	<b>= Summe der Einzahlungen aus Investitionstätigkeit (Summe aus Nummer 4 bis 8)</b>	<b>10.261,10</b>	<b>3.600,00</b>	<b>11.261,86</b>	<b>7.661,86</b>	<b>0,00</b>
10	- Auszahlungen für den Erwerb von Grundstücken und Gebäuden	0,00	0,00	0,00	0,00	0,00
11	- Auszahlungen für Baumaßnahmen	0,00	0,00	0,00	0,00	0,00
12	- Auszahlungen für den Erwerb von beweglichem Sachvermögen	0,00	0,00	0,00	0,00	0,00
13	- Auszahlungen für den Erwerb von Finanzvermögen	0,00	0,00	0,00	0,00	0,00
14	- Auszahlungen für Investitionsförderungsmaßnahmen	0,00	0,00	0,00	0,00	0,00
15	- Auszahlungen für den Erwerb von immateriellen Vermögensgegenständen	0,00	0,00	0,00	0,00	0,00
<b>16</b>	<b>= Summe der Auszahlungen aus Investitionstätigkeit (Summe aus Nummer 10 bis 15)</b>	<b>0,00</b>	<b>0,00</b>	<b>0,00</b>	<b>0,00</b>	<b>0,00</b>
<b>17</b>	<b>= Anteiliger Finanzierungsmittelüberschuss/-bedarf aus Investitionstätigkeit (Saldo aus Nummer 9 und 16)</b>	<b>10.261,10</b>	<b>3.600,00</b>	<b>11.261,86</b>	<b>7.661,86</b>	<b>0,00</b>
<b>18</b>	<b>= Anteiliger Finanzierungsmittelüberschuss/-bedarf (Summe aus Nummer 3 und 17)</b>	<b>-666.378,04</b>	<b>-903.756,00</b>	<b>-561.593,60</b>	<b>342.162,40</b>	<b>0,00</b>

**Teilfinanzrechnung 2018****61.20****B. Nachweis einzelner Investitionsmaßnahmen**

Produktbereich: 61 Allgemeine Finanzwirtschaft  
 Produktgruppe: 61.20 Sonstige allgemeine Finanzwirtschaft

lfd. Nr.	Investitionsmaßnahmen oberhalb der festgesetzten Wertgrenze	Ergebnis 2017	Fortgeschriebener Ansatz 2018	Ergebnis 2018	Vergleich fortgeschriebener Ansatz/ Ergebnis 2018	Ermächtigungsübertragung
		1	2	3	4	5

Maßnahme: 0010605000  
 Rückzahlung von privaten Unternehmen  
 Wohnbaudarlehen

in EUR						
1	2	3	4	5	6	7
01	Einzahlungen aus Investitionszuwendungen	2.062,80	1.800,00	2.563,18	763,18	0,00
02	Einzahlungen aus Inverstitinsbeiträge u. ä. Entgelte für Investitionstätigkeit	0,00	0,00	0,00	0,00	0,00
03	Einzahlungen aus der Veräußerung von Sachvermögen	0,00	0,00	0,00	0,00	0,00
04	Einzahlungen aus der Veräußerung von Finanzvermögen	0,00	0,00	0,00	0,00	0,00
05	Einzahlung für sonstige Investitionstätigkeit	0,00	0,00	0,00	0,00	0,00
<b>06</b>	<b>Summe der Einzahlungen aus Investitionstätigkeit (Summe aus Nummer 1 bis 5)</b>	<b>2.062,80</b>	<b>1.800,00</b>	<b>2.563,18</b>	<b>763,18</b>	<b>0,00</b>
07	Auszahlungen für den Erwerb von Grundstücken und Gebäuden	0,00	0,00	0,00	0,00	0,00
08	Auszahlungen für Baumaßnahmen	0,00	0,00	0,00	0,00	0,00
09	Auszahlungen für den Erwerb von beweglichem Sachvermögen	0,00	0,00	0,00	0,00	0,00
10	Auszahlungen für den Erwerb von Finanzvermögen	0,00	0,00	0,00	0,00	0,00
11	Auszahlungen für Investitionsförderungsmaßnahmen	0,00	0,00	0,00	0,00	0,00
12	Auszahlungen für für den Erwerb von immateriellen Vermögensgegenständen	0,00	0,00	0,00	0,00	0,00
<b>13</b>	<b>Summe der Auszahlungen aus Investitionstätigkeit (Summe aus Nummer 7 bis 12)</b>	<b>0,00</b>	<b>0,00</b>	<b>0,00</b>	<b>0,00</b>	<b>0,00</b>
<b>14</b>	<b>Saldo aus Investitionstätigkeit (Saldo aus Nummer 6 und 13)</b>	<b>2.062,80</b>	<b>1.800,00</b>	<b>2.563,18</b>	<b>763,18</b>	<b>0,00</b>
15	Aktivierete Eigenleistung	0,00	0,00	0,00	0,00	0,00
<b>16</b>	<b>Gesamtkosten der Maßnahme (Summe aus Nummer 13 und 15)</b>	<b>0,00</b>	<b>0,00</b>	<b>0,00</b>	<b>0,00</b>	<b>0,00</b>

Maßnahme: 0010610000  
 Rückzahlung Darlehen DJK-Eigenzell

01	Einzahlungen aus Investitionszuwendungen	3.067,75	0,00	3.067,75	3.067,75	0,00
02	Einzahlungen aus Inverstitinsbeiträge u. ä. Entgelte für Investitionstätigkeit	0,00	0,00	0,00	0,00	0,00
03	Einzahlungen aus der Veräußerung von Sachvermögen	0,00	0,00	0,00	0,00	0,00
04	Einzahlungen aus der Veräußerung von Finanzvermögen	0,00	0,00	0,00	0,00	0,00
05	Einzahlung für sonstige Investitionstätigkeit	0,00	0,00	0,00	0,00	0,00
<b>06</b>	<b>Summe der Einzahlungen aus Investitionstätigkeit (Summe aus Nummer 1 bis 5)</b>	<b>3.067,75</b>	<b>0,00</b>	<b>3.067,75</b>	<b>3.067,75</b>	<b>0,00</b>
07	Auszahlungen für den Erwerb von Grundstücken und Gebäuden	0,00	0,00	0,00	0,00	0,00
08	Auszahlungen für Baumaßnahmen	0,00	0,00	0,00	0,00	0,00
09	Auszahlungen für den Erwerb von beweglichem Sachvermögen	0,00	0,00	0,00	0,00	0,00
10	Auszahlungen für den Erwerb von Finanzvermögen	0,00	0,00	0,00	0,00	0,00
11	Auszahlungen für Investitionsförderungsmaßnahmen	0,00	0,00	0,00	0,00	0,00
12	Auszahlungen für für den Erwerb von immateriellen Vermögensgegenständen	0,00	0,00	0,00	0,00	0,00
<b>13</b>	<b>Summe der Auszahlungen aus Investitionstätigkeit (Summe aus Nummer 7 bis 12)</b>	<b>0,00</b>	<b>0,00</b>	<b>0,00</b>	<b>0,00</b>	<b>0,00</b>
<b>14</b>	<b>Saldo aus Investitionstätigkeit (Saldo aus Nummer 6 und 13)</b>	<b>3.067,75</b>	<b>0,00</b>	<b>3.067,75</b>	<b>3.067,75</b>	<b>0,00</b>
15	Aktivierete Eigenleistung	0,00	0,00	0,00	0,00	0,00
<b>16</b>	<b>Gesamtkosten der Maßnahme (Summe aus Nummer 13 und 15)</b>	<b>0,00</b>	<b>0,00</b>	<b>0,00</b>	<b>0,00</b>	<b>0,00</b>



# Teilrechnung 5

## Konversion

Produktgruppen/Produkte des Teilhaushalts 5

**Teilergebnisrechnung 2018**

Budget: 05

Teilhaushalt 05 - Konversion

Ifd. Nr.	Ertrags- und Aufwandsarten	Ergebnis 2017	Fortgeschriebener Ansatz 2018	Ergebnis 2018	Vergleich fortgeschriebener Ansatz /Ist 2018	Ermächtigungsübertragung 2018
		in EUR				
		1	2	3	4	5
01	Steuern und ähnliche Abgaben	0,00	0,00	0,00	0,00	0,00
02	Zuweisungen und Zuwendungen, Umlagen	0,00	0,00	0,00	0,00	0,00
03	Aufgelöste Investitionszuwendungen und -beiträge	0,00	0,00	0,00	0,00	0,00
04	Sonstige Transfererträge	0,00	0,00	0,00	0,00	0,00
05	Entgelte für öffentliche Leistungen oder Einrichtungen	0,00	0,00	0,00	0,00	0,00
06	Sonstige privatrechtliche Leistungsentgelte	126.334,84	240.000,00	536.409,79	296.409,79	0,00
07	Kostenerstattungen und Kostenumlagen	0,00	50.000,00	15.903,02	-34.096,98	0,00
08	Zinsen und ähnliche Erträge	0,00	0,00	0,00	0,00	0,00
09	Aktiviere Eigenleistungen und Bestandsveränderungen	0,00	0,00	0,00	0,00	0,00
10	Sonstige ordentliche Erträge	0,00	0,00	0,00	0,00	0,00
<b>11</b>	<b>Anteilige ordentliche Erträge (Summe aus Nummer 1 bis 10)</b>	<b>126.334,84</b>	<b>290.000,00</b>	<b>552.312,81</b>	<b>262.312,81</b>	<b>0,00</b>
12	Personalaufwendungen	161.838,55	218.207,00	222.821,83	4.614,83	0,00
13	Versorgungsaufwendungen	0,00	0,00	0,00	0,00	0,00
14	Aufwendungen für Sach- und Dienstleistungen	243.819,42	529.000,00	519.923,66	-9.076,34	0,00
15	Abschreibungen	0,00	0,00	3.797,95	3.797,95	0,00
16	Zinsen und ähnliche Aufwendungen	0,00	0,00	0,00	0,00	0,00
17	Transferaufwendungen	0,00	0,00	0,00	0,00	0,00
18	Sonstige ordentliche Aufwendungen	136.251,40	246.490,00	70.454,80	-176.035,20	0,00
<b>19</b>	<b>Anteilige ordentliche Aufwendungen (Summe aus Nummer 12 bis 18)</b>	<b>541.909,37</b>	<b>993.697,00</b>	<b>816.998,24</b>	<b>-176.698,76</b>	<b>0,00</b>
<b>20</b>	<b>Anteiliges ordentliches Ergebnis (Saldo aus Nummer 11 und 19)</b>	<b>-415.574,53</b>	<b>-703.697,00</b>	<b>-264.685,43</b>	<b>439.011,57</b>	<b>0,00</b>
21	Erträge aus internen Leistungen	3.500,00	6.000,00	6.000,00	0,00	0,00
22	Aufwendungen für internen Leistungen	0,00	0,00	0,00	0,00	0,00
23	kalkulatorische Kosten	0,00	0,00	0,00	0,00	0,00
<b>24</b>	<b>Kalkulatorisches Ergebnis (Saldo aus Nummer 21 und 23)</b>	<b>3.500,00</b>	<b>6.000,00</b>	<b>6.000,00</b>	<b>0,00</b>	<b>0,00</b>
<b>25</b>	<b>Nettoressourcenbedarf/-überschuss (Summe aus Nummer 20 und 24)</b>	<b>-412.074,53</b>	<b>-697.697,00</b>	<b>-258.685,43</b>	<b>439.011,57</b>	<b>0,00</b>

**Teilfinanzrechnung mit Planvergleich 2018****Teil A**

Budget: 05

Teilhaushalt 05 - Konversion

Ifd. Nr.	Einzahlungs- und Auszahlungsarten	Ergebnis 2017	Fortgeschriebener Ansatz 2018	Ergebnis 2018	Vergleich fortgeschriebener Ansatz/ Ergebnis 2018	Ermächtigungsübertragung
		in EUR				
		1	2	3	4	5
01	+ Summe der Einzahlungen aus laufender Verwaltungstätigkeit (ohne außerordentliche zahlungswirksame Erträge aus Vermögensveräußerung)	242.721,62	580.000,00	1.072.323,74	492.323,74	0,00
02	- Summe der Auszahlungen aus laufender Verwaltungstätigkeit	1.043.476,60	1.987.394,00	1.262.012,40	-725.381,60	0,00
<b>03</b>	<b>= Anteiliger Zahlungsmittelüberschuss/-bedarf aus laufender Verwaltungstätigkeit (Saldo aus Nummer 1 und 2)</b>	<b>-800.754,98</b>	<b>-1.407.394,00</b>	<b>-189.688,66</b>	<b>1.217.705,34</b>	<b>0,00</b>
04	+ Einzahlungen aus Investitionszuwendungen	376.528,00	4.000.000,00	2.300.488,00	-1.699.512,00	1.000.000,00
05	+ Einzahlungen aus Investitionsbeiträgen und ähnlichen Entgelten für Investitionstätigkeit	0,00	0,00	0,00	0,00	0,00
06	+ Einzahlungen aus der Veräußerung von Sachvermögen	12.488,80	0,00	0,00	0,00	0,00
07	+ Einzahlungen aus der Veräußerung von Finanzvermögen	0,00	0,00	0,00	0,00	0,00
08	+ Einzahlungen für sonstige Investitionen	0,00	0,00	0,00	0,00	0,00
<b>09</b>	<b>= Summe der Einzahlungen aus Investitionstätigkeit (Summe aus Nummer 4 bis 8)</b>	<b>389.016,80</b>	<b>4.000.000,00</b>	<b>2.300.488,00</b>	<b>-1.699.512,00</b>	<b>1.000.000,00</b>
10	- Auszahlungen für den Erwerb von Grundstücken und Gebäuden	4.471.093,50	200.000,00	159.279,12	-40.720,88	0,00
11	- Auszahlungen für Baumaßnahmen	230.671,04	8.720.000,00	2.164.406,84	-6.555.593,16	2.377.500,00
12	- Auszahlungen für den Erwerb von beweglichem Sachvermögen	0,00	0,00	0,00	0,00	0,00
13	- Auszahlungen für den Erwerb von Finanzvermögen	0,00	0,00	-102.000,00	-102.000,00	0,00
14	- Auszahlungen für Investitionsförderungsmaßnahmen	0,00	0,00	0,00	0,00	0,00
15	- Auszahlungen für den Erwerb von immateriellen Vermögensgegenständen	0,00	0,00	0,00	0,00	0,00
<b>16</b>	<b>= Summe der Auszahlungen aus Investitionstätigkeit (Summe aus Nummer 10 bis 15)</b>	<b>4.701.764,54</b>	<b>8.920.000,00</b>	<b>2.425.685,96</b>	<b>-6.494.314,04</b>	<b>2.377.500,00</b>
<b>17</b>	<b>= Anteiliger Finanzierungsmittelüberschuss/-bedarf aus Investitionstätigkeit (Saldo aus Nummer 9 und 16)</b>	<b>-4.312.747,74</b>	<b>-4.920.000,00</b>	<b>-125.197,96</b>	<b>4.794.802,04</b>	<b>-1.377.500,00</b>
<b>18</b>	<b>= Anteiliger Finanzierungsmittelüberschuss/-bedarf (Summe aus Nummer 3 und 17)</b>	<b>-5.113.502,72</b>	<b>-6.327.394,00</b>	<b>-314.886,62</b>	<b>6.012.507,38</b>	<b>-1.377.500,00</b>



# Produktgruppe

**51.10**

<b>Produktbereich</b>	<b>51</b>	Räumliche Planung und Entwicklung
<b>Produktgruppe</b>	<b>51.10</b>	Stadtentwicklung, Städtebauliche Planung, Verkehrsplanung und Stadterneuerung

**verantwortlich**

Stabsstelle Konversion/Stadtsanierung, Amt für Stadtentwicklung und Wirtschaftsförderung

**Beschreibung**

- Stadtentwicklung
- Städtebauliche Rahmenplanung, informelle Planung, Innenentwicklung
- Städtebaulicher und stadträumlicher Entwurf, Konzepte zu Bebauung und Freiraum, Stadtgestaltung
- Verbindliche Bauleitplanung
- Bauplanungs- und artenschutzrechtliche Ausgleichsmaßnahmen, bauplanungsrechtliches Ökokonto
- Übergeordnete Konzepte für Spiel- und Grünflächen sowie Freizeitanlagen
- Städtebauliche Verträge
- Verkehrsentwicklungsplan und Radwegekonzept
- Konzepte zur Verkehrslenkung und Steuerung, Verkehrsplanung
- Wohnungsbauförderung und Wohnungsversorgung
- Abwicklung von Sanierungsverfahren
- Konversion

Hinweis: Die vollständigen Produktbeschreibungen zu allen enthaltenen Produkten sind im Produktplan Ellwangen zu finden.

**Produkt**

51.10.01	Stadtplanung
51.10.06	Verkehrsentwicklungsplan
51.10.09	Städtebaul. Sanierungsmaßnahmen und städtebaul. Maßnahmen nach Sonderprogrammen
51.10.15	Konversion
51.10.16	Landesgartenschau

**Teilergebnisrechnung 2018****51.10**

**Produktbereich:** 51  
**Produktgruppe:** 51.10

Räumliche Planung und Entwicklung  
 Stadtentwicklung, Städtebauliche Planung, Verkehrsplanung und Stadterneuerung

Ifd. Nr.	Ertrags- und Aufwandsarten	Ergebnis 2017	Fortgeschriebener Ansatz 2018	Ergebnis 2018	Vergleich fortgeschriebener Ansatz /Ist 2018	Ermächtigungsübertragung
		in EUR				
		1	2	3	4	5
01	Steuern und ähnliche Abgaben	0,00	0,00	0,00	0,00	0,00
02	Zuweisungen und Zuwendungen, Umlagen	0,00	0,00	1.000,00	1.000,00	0,00
03	Aufgelöste Investitionszuwendungen und -beiträge	0,00	0,00	0,00	0,00	0,00
04	Sonstige Transfererträge	0,00	0,00	0,00	0,00	0,00
05	Entgelte für öffentliche Leistungen oder Einrichtungen	0,00	0,00	0,00	0,00	0,00
06	Sonstige privatrechtliche Leistungsentgelte	126.334,84	240.000,00	536.409,79	296.409,79	0,00
07	Kostenerstattungen und Kostenumlagen	2.228,05	50.500,00	16.535,52	-33.964,48	0,00
08	Zinsen und ähnliche Erträge	0,00	0,00	0,00	0,00	0,00
09	Aktiviert Eigenleistungen und Bestandsveränderungen	0,00	0,00	0,00	0,00	0,00
10	Sonstige ordentliche Erträge	0,00	0,00	0,00	0,00	0,00
<b>11</b>	<b>Anteilige ordentliche Erträge (Summe aus Nummer 1 bis 10)</b>	<b>128.562,89</b>	<b>290.500,00</b>	<b>553.945,31</b>	<b>263.445,31</b>	<b>0,00</b>
12	Personalaufwendungen	584.637,89	673.847,00	660.182,91	-13.664,09	0,00
13	Versorgungsaufwendungen	0,00	0,00	0,00	0,00	0,00
14	Aufwendungen für Sach- und Dienstleistungen	248.272,38	542.500,00	524.551,20	-17.948,80	0,00
15	Abschreibungen	1.534,22	179,00	8.377,47	8.198,47	0,00
16	Zinsen und ähnliche Aufwendungen	0,00	0,00	0,00	0,00	0,00
17	Transferaufwendungen	3.814,00	3.500,00	3.814,00	314,00	0,00
18	Sonstige ordentliche Aufwendungen	456.902,98	555.170,00	358.310,14	-196.859,86	0,00
<b>19</b>	<b>Anteilige ordentliche Aufwendungen (Summe aus Nummer 12 bis 18)</b>	<b>1.295.161,47</b>	<b>1.775.196,00</b>	<b>1.555.235,72</b>	<b>-219.960,28</b>	<b>0,00</b>
<b>20</b>	<b>Anteiliges ordentliches Ergebnis (Saldo aus Nummer 11 und 19)</b>	<b>-1.166.598,58</b>	<b>-1.484.696,00</b>	<b>-1.001.290,41</b>	<b>483.405,59</b>	<b>0,00</b>
21	Erträge aus internen Leistungen	3.500,00	6.000,00	6.000,00	0,00	0,00
22	Aufwendungen für internen Leistungen	0,00	0,00	0,00	0,00	0,00
23	kalkulatorische Kosten	0,00	0,00	0,00	0,00	0,00
<b>24</b>	<b>Kalkulatorisches Ergebnis (Saldo aus Nummer 21 und 23)</b>	<b>3.500,00</b>	<b>6.000,00</b>	<b>6.000,00</b>	<b>0,00</b>	<b>0,00</b>
<b>25</b>	<b>Nettoressourcenbedarf/-überschuss (Summe aus Nummer 20 und 24)</b>	<b>-1.163.098,58</b>	<b>-1.478.696,00</b>	<b>-995.290,41</b>	<b>483.405,59</b>	<b>0,00</b>

**Teilfinanzrechnung mit Planvergleich 2018****51.10****Teil A**

**Produktbereich:** 51 Räumliche Planung und Entwicklung  
**Produktgruppe:** 51.10 Stadtentwicklung, Städtebauliche Planung, Verkehrsplanung und Stadterneuerung

Ifd. Nr.	Einzahlungs- und Auszahlungsarten	Ergebnis 2017	Fortgeschriebener Ansatz	Ergebnis	Vergleich fortgeschriebener Ansatz/ Ergebnis	Ermächtigungsübertragung
		in EUR				
		1	2	3	4	5
01	+ Summe der Einzahlungen aus laufender Verwaltungstätigkeit (ohne außerordentliche zahlungswirksame Erträge aus Vermögensveräußerung)	247.177,72	581.000,00	1.075.588,74	494.588,74	0,00
02	- Summe der Auszahlungen aus laufender Verwaltungstätigkeit	2.457.114,74	3.550.034,00	2.761.029,58	-789.004,42	0,00
<b>03</b>	<b>= Anteiliger Zahlungsmittelüberschuss/-bedarf aus laufender Verwaltungstätigkeit (Saldo aus Nummer 1 und 2)</b>	<b>-2.209.937,02</b>	<b>-2.969.034,00</b>	<b>-1.685.440,84</b>	<b>1.283.593,16</b>	<b>0,00</b>
04	+ Einzahlungen aus Investitionszuwendungen	1.184.964,00	5.782.000,00	2.654.821,00	-3.127.179,00	1.000.000,00
05	+ Einzahlungen aus Investitionsbeiträgen und ähnlichen Entgelten für Investitionstätigkeit	0,00	0,00	0,00	0,00	0,00
06	+ Einzahlungen aus der Veräußerung von Sachvermögen	1.420.888,80	0,00	0,00	0,00	0,00
07	+ Einzahlungen aus der Veräußerung von Finanzvermögen	0,00	0,00	0,00	0,00	0,00
08	+ Einzahlungen für sonstige Investitionen	6.756,82	0,00	4.212,92	4.212,92	0,00
<b>09</b>	<b>= Summe der Einzahlungen aus Investitionstätigkeit (Summe aus Nummer 4 bis 8)</b>	<b>2.612.609,62</b>	<b>5.782.000,00</b>	<b>2.659.033,92</b>	<b>-3.122.966,08</b>	<b>1.000.000,00</b>
10	- Auszahlungen für den Erwerb von Grundstücken und Gebäuden	4.471.093,50	800.000,00	159.279,12	-640.720,88	0,00
11	- Auszahlungen für Baumaßnahmen	436.265,00	8.770.000,00	2.866.608,52	-5.903.391,48	2.377.500,00
12	- Auszahlungen für den Erwerb von beweglichem Sachvermögen	-47.914,74	-30.000,00	-3.376,50	26.623,50	0,00
13	- Auszahlungen für den Erwerb von Finanzvermögen	0,00	0,00	-102.000,00	-102.000,00	0,00
14	- Auszahlungen für Investitionsförderungsmaßnahmen	678.890,62	1.700.000,00	696.985,02	-1.003.014,98	220.500,00
15	- Auszahlungen für den Erwerb von immateriellen Vermögensgegenständen	0,00	0,00	0,00	0,00	0,00
<b>16</b>	<b>= Summe der Auszahlungen aus Investitionstätigkeit (Summe aus Nummer 10 bis 15)</b>	<b>5.634.163,86</b>	<b>11.300.000,00</b>	<b>3.828.249,16</b>	<b>-7.471.750,84</b>	<b>2.598.000,00</b>
<b>17</b>	<b>= Anteiliger Finanzierungsmittelüberschuss/-bedarf aus Investitionstätigkeit (Saldo aus Nummer 9 und 16)</b>	<b>-3.021.554,24</b>	<b>-5.518.000,00</b>	<b>-1.169.215,24</b>	<b>4.348.784,76</b>	<b>-1.598.000,00</b>
<b>18</b>	<b>= Anteiliger Finanzierungsmittelüberschuss/-bedarf (Summe aus Nummer 3 und 17)</b>	<b>-5.231.491,26</b>	<b>-8.487.034,00</b>	<b>-2.854.656,08</b>	<b>5.632.377,92</b>	<b>-1.598.000,00</b>

**Teilfinanzrechnung 2018****51.10****B. Nachweis einzelner Investitionsmaßnahmen**

**Produktbereich:** 51 Räumliche Planung und Entwicklung  
**Produktgruppe:** 51.10 Stadtentwicklung, Städtebauliche Planung, Verkehrsplanung und Stadterneuerung

lfd. Nr.	Investitionsmaßnahmen oberhalb der festgesetzten Wertgrenze	Ergebnis 2017	Fortgeschriebener Ansatz 2018	Ergebnis 2018	Vergleich fortgeschriebener Ansatz/ Ergebnis 2018	Ermächtigungsübertragung
		1	2	3	4	5

**Maßnahme: 0002601000****Stadtsanierung Mühlberg**

in EUR						
1	2	3	4	5		
01	Einzahlungen aus Investitionszuwendungen	188.264,00	1.000.000,00	1.150.244,00	150.244,00	0,00
02	Einzahlungen aus Inverstitinsbeiträge u. ä. Entgelte für Investitionstätigkeit	0,00	0,00	0,00	0,00	0,00
03	Einzahlungen aus der Veräußerung von Sachvermögen	0,00	0,00	0,00	0,00	0,00
04	Einzahlungen aus der Veräußerung von Finanzvermögen	0,00	0,00	0,00	0,00	0,00
05	Einzahlung für sonstige Investitionstätigkeit	0,00	0,00	0,00	0,00	0,00
<b>06</b>	<b>Summe der Einzahlungen aus Investitionstätigkeit (Summe aus Nummer 1 bis 5)</b>	<b>188.264,00</b>	<b>1.000.000,00</b>	<b>1.150.244,00</b>	<b>150.244,00</b>	<b>0,00</b>
07	Auszahlungen für den Erwerb von Grundstücken und Gebäuden	0,00	0,00	0,00	0,00	0,00
08	Auszahlungen für Baumaßnahmen	0,00	0,00	0,00	0,00	0,00
09	Auszahlungen für den Erwerb von beweglichem Sachvermögen	0,00	0,00	0,00	0,00	0,00
10	Auszahlungen für den Erwerb von Finanzvermögen	0,00	0,00	0,00	0,00	0,00
11	Auszahlungen für Investitionsförderungsmaßnahmen	0,00	0,00	0,00	0,00	0,00
12	Auszahlungen für für den Erwerb von immateriellen Vermögensgegenständen	0,00	0,00	0,00	0,00	0,00
<b>13</b>	<b>Summe der Auszahlungen aus Investitionstätigkeit (Summe aus Nummer 7 bis 12)</b>	<b>0,00</b>	<b>0,00</b>	<b>0,00</b>	<b>0,00</b>	<b>0,00</b>
<b>14</b>	<b>Saldo aus Investitionstätigkeit (Saldo aus Nummer 6 und 13)</b>	<b>188.264,00</b>	<b>1.000.000,00</b>	<b>1.150.244,00</b>	<b>150.244,00</b>	<b>0,00</b>
15	Aktivierete Eigenleistung	0,00	0,00	0,00	0,00	0,00
<b>16</b>	<b>Gesamtkosten der Maßnahme (Summe aus Nummer 13 und 15)</b>	<b>0,00</b>	<b>0,00</b>	<b>0,00</b>	<b>0,00</b>	<b>0,00</b>

**Maßnahme: 0002602000****Stadtsanierung Mühlberg - Veräußerung Grundstücke**

01	Einzahlungen aus Investitionszuwendungen	0,00	0,00	0,00	0,00	0,00
02	Einzahlungen aus Inverstitinsbeiträge u. ä. Entgelte für Investitionstätigkeit	0,00	0,00	0,00	0,00	0,00
03	Einzahlungen aus der Veräußerung von Sachvermögen	6.244,40	0,00	0,00	0,00	0,00
04	Einzahlungen aus der Veräußerung von Finanzvermögen	0,00	0,00	0,00	0,00	0,00
05	Einzahlung für sonstige Investitionstätigkeit	0,00	0,00	0,00	0,00	0,00
<b>06</b>	<b>Summe der Einzahlungen aus Investitionstätigkeit (Summe aus Nummer 1 bis 5)</b>	<b>6.244,40</b>	<b>0,00</b>	<b>0,00</b>	<b>0,00</b>	<b>0,00</b>
07	Auszahlungen für den Erwerb von Grundstücken und Gebäuden	0,00	0,00	0,00	0,00	0,00
08	Auszahlungen für Baumaßnahmen	0,00	0,00	0,00	0,00	0,00
09	Auszahlungen für den Erwerb von beweglichem Sachvermögen	0,00	0,00	0,00	0,00	0,00
10	Auszahlungen für den Erwerb von Finanzvermögen	0,00	0,00	0,00	0,00	0,00
11	Auszahlungen für Investitionsförderungsmaßnahmen	0,00	0,00	0,00	0,00	0,00
12	Auszahlungen für für den Erwerb von immateriellen Vermögensgegenständen	0,00	0,00	0,00	0,00	0,00
<b>13</b>	<b>Summe der Auszahlungen aus Investitionstätigkeit (Summe aus Nummer 7 bis 12)</b>	<b>0,00</b>	<b>0,00</b>	<b>0,00</b>	<b>0,00</b>	<b>0,00</b>
<b>14</b>	<b>Saldo aus Investitionstätigkeit (Saldo aus Nummer 6 und 13)</b>	<b>6.244,40</b>	<b>0,00</b>	<b>0,00</b>	<b>0,00</b>	<b>0,00</b>
15	Aktivierete Eigenleistung	0,00	0,00	0,00	0,00	0,00
<b>16</b>	<b>Gesamtkosten der Maßnahme (Summe aus Nummer 13 und 15)</b>	<b>0,00</b>	<b>0,00</b>	<b>0,00</b>	<b>0,00</b>	<b>0,00</b>

**Teilfinanzrechnung 2018****51.10****B. Nachweis einzelner Investitionsmaßnahmen**

**Produktbereich:** 51 Räumliche Planung und Entwicklung  
**Produktgruppe:** 51.10 Stadtentwicklung, Städtebauliche Planung, Verkehrsplanung und Stadterneuerung

lfd. Nr.	Investitionsmaßnahmen oberhalb der festgesetzten Wertgrenze	Ergebnis 2017	Fortgeschriebener Ansatz 2018	Ergebnis 2018	Vergleich fortgeschriebener Ansatz/ Ergebnis 2018	Ermächtigungsübertragung
		in EUR				
		1	2	3	4	5

**Maßnahme: 0002701000**  
**Erwerb**

01	Einzahlungen aus Investitionszuwendungen	0,00	0,00	0,00	0,00	0,00
02	Einzahlungen aus Inverstitinsbeiträge u. ä. Entgelte für Investitionstätigkeit	0,00	0,00	0,00	0,00	0,00
03	Einzahlungen aus der Veräußerung von Sachvermögen	0,00	0,00	0,00	0,00	0,00
04	Einzahlungen aus der Veräußerung von Finanzvermögen	0,00	0,00	0,00	0,00	0,00
05	Einzahlung für sonstige Investitionstätigkeit	0,00	0,00	0,00	0,00	0,00
<b>06</b>	<b>Summe der Einzahlungen aus Investitionstätigkeit (Summe aus Nummer 1 bis 5)</b>	<b>0,00</b>	<b>0,00</b>	<b>0,00</b>	<b>0,00</b>	<b>0,00</b>
07	Auszahlungen für den Erwerb von Grundstücken und Gebäuden	2.235.546,75	100.000,00	79.639,56	-20.360,44	0,00
08	Auszahlungen für Baumaßnahmen	0,00	0,00	0,00	0,00	0,00
09	Auszahlungen für den Erwerb von beweglichem Sachvermögen	0,00	0,00	0,00	0,00	0,00
10	Auszahlungen für den Erwerb von Finanzvermögen	0,00	0,00	0,00	0,00	0,00
11	Auszahlungen für Investitionsförderungsmaßnahmen	0,00	0,00	0,00	0,00	0,00
12	Auszahlungen für für den Erwerb von immateriellen Vermögensgegenständen	0,00	0,00	0,00	0,00	0,00
<b>13</b>	<b>Summe der Auszahlungen aus Investitionstätigkeit (Summe aus Nummer 7 bis 12)</b>	<b>2.235.546,75</b>	<b>100.000,00</b>	<b>79.639,56</b>	<b>-20.360,44</b>	<b>0,00</b>
<b>14</b>	<b>Saldo aus Investitionstätigkeit (Saldo aus Nummer 6 und 13)</b>	<b>-2.235.546,75</b>	<b>-100.000,00</b>	<b>-79.639,56</b>	<b>20.360,44</b>	<b>0,00</b>
15	Aktivierete Eigenleistung	0,00	0,00	0,00	0,00	0,00
<b>16</b>	<b>Gesamtkosten der Maßnahme (Summe aus Nummer 13 und 15)</b>	<b>-2.235.546,75</b>	<b>-100.000,00</b>	<b>-79.639,56</b>	<b>20.360,44</b>	<b>0,00</b>

**Maßnahme: 0002702000**  
**Stadtsanierung Konversion - öffentliche Maßnahmen, Hochbau**

01	Einzahlungen aus Investitionszuwendungen	0,00	0,00	0,00	0,00	0,00
02	Einzahlungen aus Inverstitinsbeiträge u. ä. Entgelte für Investitionstätigkeit	0,00	0,00	0,00	0,00	0,00
03	Einzahlungen aus der Veräußerung von Sachvermögen	0,00	0,00	0,00	0,00	0,00
04	Einzahlungen aus der Veräußerung von Finanzvermögen	0,00	0,00	0,00	0,00	0,00
05	Einzahlung für sonstige Investitionstätigkeit	0,00	0,00	0,00	0,00	0,00
<b>06</b>	<b>Summe der Einzahlungen aus Investitionstätigkeit (Summe aus Nummer 1 bis 5)</b>	<b>0,00</b>	<b>0,00</b>	<b>0,00</b>	<b>0,00</b>	<b>0,00</b>
07	Auszahlungen für den Erwerb von Grundstücken und Gebäuden	0,00	0,00	0,00	0,00	0,00
08	Auszahlungen für Baumaßnahmen	58.366,76	660.000,00	372.923,41	-287.076,59	75.000,00
09	Auszahlungen für den Erwerb von beweglichem Sachvermögen	0,00	0,00	0,00	0,00	0,00
10	Auszahlungen für den Erwerb von Finanzvermögen	0,00	0,00	0,00	0,00	0,00
11	Auszahlungen für Investitionsförderungsmaßnahmen	0,00	0,00	0,00	0,00	0,00
12	Auszahlungen für für den Erwerb von immateriellen Vermögensgegenständen	0,00	0,00	0,00	0,00	0,00
<b>13</b>	<b>Summe der Auszahlungen aus Investitionstätigkeit (Summe aus Nummer 7 bis 12)</b>	<b>58.366,76</b>	<b>660.000,00</b>	<b>372.923,41</b>	<b>-287.076,59</b>	<b>75.000,00</b>
<b>14</b>	<b>Saldo aus Investitionstätigkeit (Saldo aus Nummer 6 und 13)</b>	<b>-58.366,76</b>	<b>-660.000,00</b>	<b>-372.923,41</b>	<b>287.076,59</b>	<b>-75.000,00</b>
15	Aktivierete Eigenleistung	0,00	0,00	0,00	0,00	0,00
<b>16</b>	<b>Gesamtkosten der Maßnahme (Summe aus Nummer 13 und 15)</b>	<b>-58.366,76</b>	<b>-660.000,00</b>	<b>-372.923,41</b>	<b>287.076,59</b>	<b>-75.000,00</b>

**Teilfinanzrechnung 2018****51.10****B. Nachweis einzelner Investitionsmaßnahmen**

**Produktbereich:** 51 Räumliche Planung und Entwicklung  
**Produktgruppe:** 51.10 Stadtentwicklung, Städtebauliche Planung, Verkehrsplanung und Stadterneuerung

lfd. Nr.	Investitionsmaßnahmen oberhalb der festgesetzten Wertgrenze	Ergebnis 2017	Fortgeschriebener Ansatz 2018	Ergebnis 2018	Vergleich fortgeschriebener Ansatz/ Ergebnis 2018	Ermächtigungsübertragung
		1	2	3	4	5

**Maßnahme: 0002703000****Stadtsanierung Konversion - öffentliche Maßnahmen, Tiefbau**

in EUR						
		1	2	3	4	5
01	Einzahlungen aus Investitionszuwendungen	0,00	0,00	0,00	0,00	0,00
02	Einzahlungen aus Inverstitinsbeiträge u. ä. Entgelte für Investitionstätigkeit	0,00	0,00	0,00	0,00	0,00
03	Einzahlungen aus der Veräußerung von Sachvermögen	0,00	0,00	0,00	0,00	0,00
04	Einzahlungen aus der Veräußerung von Finanzvermögen	0,00	0,00	0,00	0,00	0,00
05	Einzahlung für sonstige Investitionstätigkeit	0,00	0,00	0,00	0,00	0,00
<b>06</b>	<b>Summe der Einzahlungen aus Investitionstätigkeit (Summe aus Nummer 1 bis 5)</b>	<b>0,00</b>	<b>0,00</b>	<b>0,00</b>	<b>0,00</b>	<b>0,00</b>
07	Auszahlungen für den Erwerb von Grundstücken und Gebäuden	0,00	0,00	0,00	0,00	0,00
08	Auszahlungen für Baumaßnahmen	0,00	1.000.000,00	-41.176,12	-1.041.176,12	774.800,00
09	Auszahlungen für den Erwerb von beweglichem Sachvermögen	0,00	0,00	0,00	0,00	0,00
10	Auszahlungen für den Erwerb von Finanzvermögen	0,00	0,00	0,00	0,00	0,00
11	Auszahlungen für Investitionsförderungsmaßnahmen	0,00	0,00	0,00	0,00	0,00
12	Auszahlungen für für den Erwerb von immateriellen Vermögensgegenständen	0,00	0,00	0,00	0,00	0,00
<b>13</b>	<b>Summe der Auszahlungen aus Investitionstätigkeit (Summe aus Nummer 7 bis 12)</b>	<b>0,00</b>	<b>1.000.000,00</b>	<b>-41.176,12</b>	<b>-1.041.176,12</b>	<b>774.800,00</b>
<b>14</b>	<b>Saldo aus Investitionstätigkeit (Saldo aus Nummer 6 und 13)</b>	<b>0,00</b>	<b>-1.000.000,00</b>	<b>41.176,12</b>	<b>1.041.176,12</b>	<b>-774.800,00</b>
15	Aktivierete Eigenleistung	0,00	0,00	0,00	0,00	0,00
<b>16</b>	<b>Gesamtkosten der Maßnahme (Summe aus Nummer 13 und 15)</b>	<b>0,00</b>	<b>-1.000.000,00</b>	<b>41.176,12</b>	<b>1.041.176,12</b>	<b>-774.800,00</b>

**Maßnahme: 0010602000****Veräußerung von Grundstücken**

01	Einzahlungen aus Investitionszuwendungen	0,00	0,00	0,00	0,00	0,00
02	Einzahlungen aus Inverstitinsbeiträge u. ä. Entgelte für Investitionstätigkeit	0,00	0,00	0,00	0,00	0,00
03	Einzahlungen aus der Veräußerung von Sachvermögen	704.200,00	0,00	0,00	0,00	0,00
04	Einzahlungen aus der Veräußerung von Finanzvermögen	0,00	0,00	0,00	0,00	0,00
05	Einzahlung für sonstige Investitionstätigkeit	0,00	0,00	0,00	0,00	0,00
<b>06</b>	<b>Summe der Einzahlungen aus Investitionstätigkeit (Summe aus Nummer 1 bis 5)</b>	<b>704.200,00</b>	<b>0,00</b>	<b>0,00</b>	<b>0,00</b>	<b>0,00</b>
07	Auszahlungen für den Erwerb von Grundstücken und Gebäuden	0,00	0,00	0,00	0,00	0,00
08	Auszahlungen für Baumaßnahmen	0,00	0,00	0,00	0,00	0,00
09	Auszahlungen für den Erwerb von beweglichem Sachvermögen	0,00	0,00	0,00	0,00	0,00
10	Auszahlungen für den Erwerb von Finanzvermögen	0,00	0,00	0,00	0,00	0,00
11	Auszahlungen für Investitionsförderungsmaßnahmen	0,00	0,00	0,00	0,00	0,00
12	Auszahlungen für für den Erwerb von immateriellen Vermögensgegenständen	0,00	0,00	0,00	0,00	0,00
<b>13</b>	<b>Summe der Auszahlungen aus Investitionstätigkeit (Summe aus Nummer 7 bis 12)</b>	<b>0,00</b>	<b>0,00</b>	<b>0,00</b>	<b>0,00</b>	<b>0,00</b>
<b>14</b>	<b>Saldo aus Investitionstätigkeit (Saldo aus Nummer 6 und 13)</b>	<b>704.200,00</b>	<b>0,00</b>	<b>0,00</b>	<b>0,00</b>	<b>0,00</b>
15	Aktivierete Eigenleistung	0,00	0,00	0,00	0,00	0,00
<b>16</b>	<b>Gesamtkosten der Maßnahme (Summe aus Nummer 13 und 15)</b>	<b>0,00</b>	<b>0,00</b>	<b>0,00</b>	<b>0,00</b>	<b>0,00</b>

**Teilfinanzrechnung 2018****51.10****B. Nachweis einzelner Investitionsmaßnahmen**

**Produktbereich:** 51 Räumliche Planung und Entwicklung  
**Produktgruppe:** 51.10 Stadtentwicklung, Städtebauliche Planung, Verkehrsplanung und Stadterneuerung

lfd. Nr.	Investitionsmaßnahmen oberhalb der festgesetzten Wertgrenze	Ergebnis 2017	Fortgeschriebener Ansatz 2018	Ergebnis 2018	Vergleich fortgeschriebener Ansatz/ Ergebnis 2018	Ermächtigungsübertragung
		1	2	3	4	5

**Maßnahme: 0010603000**  
**Stadtsanierung Mitte 2022**  
 Restfinanzhilfen insgesamt = 850.000 EUR

2021 = 430.000 EUR  
 2022 = 159.000 EUR  
 2023 = 261.000 EUR

in EUR						
	1	2	3	4	5	
01	Einzahlungen aus Investitionszuwendungen	216.862,00	800.000,00	86.121,00	-713.879,00	0,00
02	Einzahlungen aus Inverstitinsbeiträge u. ä. Entgelte für Investitionstätigkeit	0,00	0,00	0,00	0,00	0,00
03	Einzahlungen aus der Veräußerung von Sachvermögen	0,00	0,00	0,00	0,00	0,00
04	Einzahlungen aus der Veräußerung von Finanzvermögen	0,00	0,00	0,00	0,00	0,00
05	Einzahlung für sonstige Investitionstätigkeit	0,00	0,00	0,00	0,00	0,00
<b>06</b>	<b>Summe der Einzahlungen aus Investitionstätigkeit (Summe aus Nummer 1 bis 5)</b>	<b>216.862,00</b>	<b>800.000,00</b>	<b>86.121,00</b>	<b>-713.879,00</b>	<b>0,00</b>
07	Auszahlungen für den Erwerb von Grundstücken und Gebäuden	0,00	0,00	0,00	0,00	0,00
08	Auszahlungen für Baumaßnahmen	0,00	0,00	0,00	0,00	0,00
09	Auszahlungen für den Erwerb von beweglichem Sachvermögen	0,00	0,00	0,00	0,00	0,00
10	Auszahlungen für den Erwerb von Finanzvermögen	0,00	0,00	0,00	0,00	0,00
11	Auszahlungen für Investitionsförderungsmaßnahmen	0,00	0,00	0,00	0,00	0,00
12	Auszahlungen für für den Erwerb von immateriellen Vermögensgegenständen	0,00	0,00	0,00	0,00	0,00
<b>13</b>	<b>Summe der Auszahlungen aus Investitionstätigkeit (Summe aus Nummer 7 bis 12)</b>	<b>0,00</b>	<b>0,00</b>	<b>0,00</b>	<b>0,00</b>	<b>0,00</b>
<b>14</b>	<b>Saldo aus Investitionstätigkeit (Saldo aus Nummer 6 und 13)</b>	<b>216.862,00</b>	<b>800.000,00</b>	<b>86.121,00</b>	<b>-713.879,00</b>	<b>0,00</b>
15	Aktiviere Eigenleistung	0,00	0,00	0,00	0,00	0,00
<b>16</b>	<b>Gesamtkosten der Maßnahme (Summe aus Nummer 13 und 15)</b>	<b>0,00</b>	<b>0,00</b>	<b>0,00</b>	<b>0,00</b>	<b>0,00</b>

**Maßnahme: 0010607000**  
**Stadtsanierung Mitte - Einnahmen Abwicklung Baumaßnahme**

01	Einzahlungen aus Investitionszuwendungen	0,00	0,00	0,00	0,00	0,00
02	Einzahlungen aus Inverstitinsbeiträge u. ä. Entgelte für Investitionstätigkeit	0,00	0,00	0,00	0,00	0,00
03	Einzahlungen aus der Veräußerung von Sachvermögen	0,00	0,00	0,00	0,00	0,00
04	Einzahlungen aus der Veräußerung von Finanzvermögen	0,00	0,00	0,00	0,00	0,00
05	Einzahlung für sonstige Investitionstätigkeit	3.378,41	0,00	2.106,46	2.106,46	0,00
<b>06</b>	<b>Summe der Einzahlungen aus Investitionstätigkeit (Summe aus Nummer 1 bis 5)</b>	<b>3.378,41</b>	<b>0,00</b>	<b>2.106,46</b>	<b>2.106,46</b>	<b>0,00</b>
07	Auszahlungen für den Erwerb von Grundstücken und Gebäuden	0,00	0,00	0,00	0,00	0,00
08	Auszahlungen für Baumaßnahmen	0,00	0,00	0,00	0,00	0,00
09	Auszahlungen für den Erwerb von beweglichem Sachvermögen	0,00	0,00	0,00	0,00	0,00
10	Auszahlungen für den Erwerb von Finanzvermögen	0,00	0,00	0,00	0,00	0,00
11	Auszahlungen für Investitionsförderungsmaßnahmen	0,00	0,00	0,00	0,00	0,00
12	Auszahlungen für für den Erwerb von immateriellen Vermögensgegenständen	0,00	0,00	0,00	0,00	0,00
<b>13</b>	<b>Summe der Auszahlungen aus Investitionstätigkeit (Summe aus Nummer 7 bis 12)</b>	<b>0,00</b>	<b>0,00</b>	<b>0,00</b>	<b>0,00</b>	<b>0,00</b>
<b>14</b>	<b>Saldo aus Investitionstätigkeit (Saldo aus Nummer 6 und 13)</b>	<b>3.378,41</b>	<b>0,00</b>	<b>2.106,46</b>	<b>2.106,46</b>	<b>0,00</b>
15	Aktiviere Eigenleistung	0,00	0,00	0,00	0,00	0,00
<b>16</b>	<b>Gesamtkosten der Maßnahme (Summe aus Nummer 13 und 15)</b>	<b>0,00</b>	<b>0,00</b>	<b>0,00</b>	<b>0,00</b>	<b>0,00</b>

**Teilfinanzrechnung 2018****51.10****B. Nachweis einzelner Investitionsmaßnahmen**

**Produktbereich:** 51 Räumliche Planung und Entwicklung  
**Produktgruppe:** 51.10 Stadtentwicklung, Städtebauliche Planung, Verkehrsplanung und Stadterneuerung

lfd. Nr.	Investitionsmaßnahmen oberhalb der festgesetzten Wertgrenze	Ergebnis 2017	Fortgeschriebener Ansatz 2018	Ergebnis 2018	Vergleich fortgeschriebener Ansatz/ Ergebnis 2018	Ermächtigungsübertragung
		1	2	3	4	5

**Maßnahme: 0010703000****Stadtsanierung Mitte 2022 - Private Maßnahmen**

Insgesamt müssten noch etwa 800.000 EUR ausstehen, davon 379.200 EUR aus Rest 2020 und 2021 (HAR mit übertragen!)  
 2022 = 420.800 EUR, Abschluss 2022, Abrechnung 2023

01	Einzahlungen aus Investitionszuwendungen	0,00	0,00	0,00	0,00	0,00
02	Einzahlungen aus Inverstitinsbeiträge u. ä. Entgelte für Investitionstätigkeit	0,00	0,00	0,00	0,00	0,00
03	Einzahlungen aus der Veräußerung von Sachvermögen	0,00	0,00	0,00	0,00	0,00
04	Einzahlungen aus der Veräußerung von Finanzvermögen	0,00	0,00	0,00	0,00	0,00
05	Einzahlung für sonstige Investitionstätigkeit	0,00	0,00	0,00	0,00	0,00
<b>06</b>	<b>Summe der Einzahlungen aus Investitionstätigkeit (Summe aus Nummer 1 bis 5)</b>	<b>0,00</b>	<b>0,00</b>	<b>0,00</b>	<b>0,00</b>	<b>0,00</b>
07	Auszahlungen für den Erwerb von Grundstücken und Gebäuden	0,00	0,00	0,00	0,00	0,00
08	Auszahlungen für Baumaßnahmen	0,00	0,00	0,00	0,00	0,00
09	Auszahlungen für den Erwerb von beweglichem Sachvermögen	0,00	0,00	0,00	0,00	0,00
10	Auszahlungen für den Erwerb von Finanzvermögen	0,00	0,00	0,00	0,00	0,00
11	Auszahlungen für Investitionsförderungsmaßnahmen	320.528,31	800.000,00	332.097,51	-467.902,49	220.500,00
12	Auszahlungen für für den Erwerb von immateriellen Vermögensgegenständen	0,00	0,00	0,00	0,00	0,00
<b>13</b>	<b>Summe der Auszahlungen aus Investitionstätigkeit (Summe aus Nummer 7 bis 12)</b>	<b>320.528,31</b>	<b>800.000,00</b>	<b>332.097,51</b>	<b>-467.902,49</b>	<b>220.500,00</b>
<b>14</b>	<b>Saldo aus Investitionstätigkeit (Saldo aus Nummer 6 und 13)</b>	<b>-320.528,31</b>	<b>-800.000,00</b>	<b>-332.097,51</b>	<b>467.902,49</b>	<b>-220.500,00</b>
15	Aktivierete Eigenleistung	0,00	0,00	0,00	0,00	0,00
<b>16</b>	<b>Gesamtkosten der Maßnahme (Summe aus Nummer 13 und 15)</b>	<b>-320.528,31</b>	<b>-800.000,00</b>	<b>-332.097,51</b>	<b>467.902,49</b>	<b>-220.500,00</b>

**Maßnahme: 0010704000****Stadtsanierung Mitte**

Restabwicklung Marktplatz

01	Einzahlungen aus Investitionszuwendungen	0,00	0,00	0,00	0,00	0,00
02	Einzahlungen aus Inverstitinsbeiträge u. ä. Entgelte für Investitionstätigkeit	0,00	0,00	0,00	0,00	0,00
03	Einzahlungen aus der Veräußerung von Sachvermögen	0,00	0,00	0,00	0,00	0,00
04	Einzahlungen aus der Veräußerung von Finanzvermögen	0,00	0,00	0,00	0,00	0,00
05	Einzahlung für sonstige Investitionstätigkeit	0,00	0,00	0,00	0,00	0,00
<b>06</b>	<b>Summe der Einzahlungen aus Investitionstätigkeit (Summe aus Nummer 1 bis 5)</b>	<b>0,00</b>	<b>0,00</b>	<b>0,00</b>	<b>0,00</b>	<b>0,00</b>
07	Auszahlungen für den Erwerb von Grundstücken und Gebäuden	0,00	0,00	0,00	0,00	0,00
08	Auszahlungen für Baumaßnahmen	62.306,87	10.000,00	268.699,38	258.699,38	0,00
09	Auszahlungen für den Erwerb von beweglichem Sachvermögen	0,00	0,00	0,00	0,00	0,00
10	Auszahlungen für den Erwerb von Finanzvermögen	0,00	0,00	0,00	0,00	0,00
11	Auszahlungen für Investitionsförderungsmaßnahmen	0,00	0,00	0,00	0,00	0,00
12	Auszahlungen für für den Erwerb von immateriellen Vermögensgegenständen	0,00	0,00	0,00	0,00	0,00
<b>13</b>	<b>Summe der Auszahlungen aus Investitionstätigkeit (Summe aus Nummer 7 bis 12)</b>	<b>62.306,87</b>	<b>10.000,00</b>	<b>268.699,38</b>	<b>258.699,38</b>	<b>0,00</b>
<b>14</b>	<b>Saldo aus Investitionstätigkeit (Saldo aus Nummer 6 und 13)</b>	<b>-62.306,87</b>	<b>-10.000,00</b>	<b>-268.699,38</b>	<b>-258.699,38</b>	<b>0,00</b>
15	Aktivierete Eigenleistung	0,00	0,00	0,00	0,00	0,00
<b>16</b>	<b>Gesamtkosten der Maßnahme (Summe aus Nummer 13 und 15)</b>	<b>-62.306,87</b>	<b>-10.000,00</b>	<b>-268.699,38</b>	<b>-258.699,38</b>	<b>0,00</b>



# Teilfinanzrechnung 2018

51.10

## B. Nachweis einzelner Investitionsmaßnahmen

**Produktbereich:** 51 Räumliche Planung und Entwicklung  
**Produktgruppe:** 51.10 Stadtentwicklung, Städtebauliche Planung, Verkehrsplanung und Stadterneuerung

Ifd. Nr.	Investitionsmaßnahmen oberhalb der festgesetzten Wertgrenze	Ergebnis 2017	Fortgeschriebener Ansatz 2018	Ergebnis 2018	Vergleich fortgeschriebener Ansatz/ Ergebnis 2018	Ermächtigungsübertragung
		in EUR				
		1	2	3	4	5

**Maßnahme: 0010708000**  
**Stadtsanierung Mitte 2022 - Öffentliche Maßnahmen**  
 20.000 EUR = Gestaltung Bauhof Gewässerdirektion  
 665.000 EUR = Karl-Wöhr-Platz  
  
 Finanzplanung  
 2021 = 433.700 EUR  
 2022 = 231.300 EUR  
 2023 = 20.000 EU

01	Einzahlungen aus Investitionszuwendungen	0,00	0,00	0,00	0,00	0,00
02	Einzahlungen aus Inverstitinsbeiträge u. ä. Entgelte für Investitionstätigkeit	0,00	0,00	0,00	0,00	0,00
03	Einzahlungen aus der Veräußerung von Sachvermögen	0,00	0,00	0,00	0,00	0,00
04	Einzahlungen aus der Veräußerung von Finanzvermögen	0,00	0,00	0,00	0,00	0,00
05	Einzahlung für sonstige Investitionstätigkeit	0,00	0,00	0,00	0,00	0,00
<b>06</b>	<b>Summe der Einzahlungen aus Investitionstätigkeit (Summe aus Nummer 1 bis 5)</b>	<b>0,00</b>	<b>0,00</b>	<b>0,00</b>	<b>0,00</b>	<b>0,00</b>
07	Auszahlungen für den Erwerb von Grundstücken und Gebäuden	0,00	0,00	0,00	0,00	0,00
08	Auszahlungen für Baumaßnahmen	27.869,86	0,00	82.401,46	82.401,46	0,00
09	Auszahlungen für den Erwerb von beweglichem Sachvermögen	0,00	0,00	0,00	0,00	0,00
10	Auszahlungen für den Erwerb von Finanzvermögen	0,00	0,00	0,00	0,00	0,00
11	Auszahlungen für Investitionsförderungsmaßnahmen	0,00	0,00	0,00	0,00	0,00
12	Auszahlungen für für den Erwerb von immateriellen Vermögensgegenständen	0,00	0,00	0,00	0,00	0,00
<b>13</b>	<b>Summe der Auszahlungen aus Investitionstätigkeit (Summe aus Nummer 7 bis 12)</b>	<b>27.869,86</b>	<b>0,00</b>	<b>82.401,46</b>	<b>82.401,46</b>	<b>0,00</b>
<b>14</b>	<b>Saldo aus Investitionstätigkeit (Saldo aus Nummer 6 und 13)</b>	<b>-27.869,86</b>	<b>0,00</b>	<b>-82.401,46</b>	<b>-82.401,46</b>	<b>0,00</b>
15	Aktivierete Eigenleistung	0,00	0,00	0,00	0,00	0,00
<b>16</b>	<b>Gesamtkosten der Maßnahme (Summe aus Nummer 13 und 15)</b>	<b>-27.869,86</b>	<b>0,00</b>	<b>-82.401,46</b>	<b>-82.401,46</b>	<b>0,00</b>

**Maßnahme: 0010709000**  
**Stadtsanierung Mitte 2022 - Erwerb**  
 Erwerb Gebäude (Mühlgraben)

01	Einzahlungen aus Investitionszuwendungen	0,00	0,00	0,00	0,00	0,00
02	Einzahlungen aus Inverstitinsbeiträge u. ä. Entgelte für Investitionstätigkeit	0,00	0,00	0,00	0,00	0,00
03	Einzahlungen aus der Veräußerung von Sachvermögen	0,00	0,00	0,00	0,00	0,00
04	Einzahlungen aus der Veräußerung von Finanzvermögen	0,00	0,00	0,00	0,00	0,00
05	Einzahlung für sonstige Investitionstätigkeit	0,00	0,00	0,00	0,00	0,00
<b>06</b>	<b>Summe der Einzahlungen aus Investitionstätigkeit (Summe aus Nummer 1 bis 5)</b>	<b>0,00</b>	<b>0,00</b>	<b>0,00</b>	<b>0,00</b>	<b>0,00</b>
07	Auszahlungen für den Erwerb von Grundstücken und Gebäuden	0,00	300.000,00	0,00	-300.000,00	0,00
08	Auszahlungen für Baumaßnahmen	0,00	0,00	0,00	0,00	0,00
09	Auszahlungen für den Erwerb von beweglichem Sachvermögen	0,00	0,00	0,00	0,00	0,00
10	Auszahlungen für den Erwerb von Finanzvermögen	0,00	0,00	0,00	0,00	0,00
11	Auszahlungen für Investitionsförderungsmaßnahmen	0,00	0,00	0,00	0,00	0,00
12	Auszahlungen für für den Erwerb von immateriellen Vermögensgegenständen	0,00	0,00	0,00	0,00	0,00
<b>13</b>	<b>Summe der Auszahlungen aus Investitionstätigkeit (Summe aus Nummer 7 bis 12)</b>	<b>0,00</b>	<b>300.000,00</b>	<b>0,00</b>	<b>-300.000,00</b>	<b>0,00</b>
<b>14</b>	<b>Saldo aus Investitionstätigkeit (Saldo aus Nummer 6 und 13)</b>	<b>0,00</b>	<b>-300.000,00</b>	<b>0,00</b>	<b>300.000,00</b>	<b>0,00</b>
15	Aktivierete Eigenleistung	0,00	0,00	0,00	0,00	0,00
<b>16</b>	<b>Gesamtkosten der Maßnahme (Summe aus Nummer 13 und 15)</b>	<b>0,00</b>	<b>-300.000,00</b>	<b>0,00</b>	<b>300.000,00</b>	<b>0,00</b>

**Teilfinanzrechnung 2018****51.10****B. Nachweis einzelner Investitionsmaßnahmen**

**Produktbereich:** 51 Räumliche Planung und Entwicklung  
**Produktgruppe:** 51.10 Stadtentwicklung, Städtebauliche Planung, Verkehrsplanung und Stadterneuerung

lfd. Nr.	Investitionsmaßnahmen oberhalb der festgesetzten Wertgrenze	Ergebnis 2017	Fortgeschriebener Ansatz 2018	Ergebnis 2018	Vergleich fortgeschriebener Ansatz/ Ergebnis 2018	Ermächtigungsübertragung
		1	2	3	4	5

**Maßnahme: 0013601000****Innenentwicklungsumlage**6,50 EUR/m<sup>2</sup> beim Verkauf von Bauplätzen. Geplant ist der Verkauf von ca. 20 Bauplätzen in den jeweiligen Baugebieten.

in EUR						
	1	2	3	4	5	
01	Einzahlungen aus Investitionszuwendungen	187.356,00	91.000,00	91.045,50	45,50	0,00
02	Einzahlungen aus Inverstitinsbeiträge u. ä. Entgelte für Investitionstätigkeit	0,00	0,00	0,00	0,00	0,00
03	Einzahlungen aus der Veräußerung von Sachvermögen	0,00	0,00	0,00	0,00	0,00
04	Einzahlungen aus der Veräußerung von Finanzvermögen	0,00	0,00	0,00	0,00	0,00
05	Einzahlung für sonstige Investitionstätigkeit	0,00	0,00	0,00	0,00	0,00
<b>06</b>	<b>Summe der Einzahlungen aus Investitionstätigkeit (Summe aus Nummer 1 bis 5)</b>	<b>187.356,00</b>	<b>91.000,00</b>	<b>91.045,50</b>	<b>45,50</b>	<b>0,00</b>
07	Auszahlungen für den Erwerb von Grundstücken und Gebäuden	0,00	0,00	0,00	0,00	0,00
08	Auszahlungen für Baumaßnahmen	0,00	0,00	0,00	0,00	0,00
09	Auszahlungen für den Erwerb von beweglichem Sachvermögen	0,00	0,00	0,00	0,00	0,00
10	Auszahlungen für den Erwerb von Finanzvermögen	0,00	0,00	0,00	0,00	0,00
11	Auszahlungen für Investitionsförderungsmaßnahmen	0,00	0,00	0,00	0,00	0,00
12	Auszahlungen für für den Erwerb von immateriellen Vermögensgegenständen	0,00	0,00	0,00	0,00	0,00
<b>13</b>	<b>Summe der Auszahlungen aus Investitionstätigkeit (Summe aus Nummer 7 bis 12)</b>	<b>0,00</b>	<b>0,00</b>	<b>0,00</b>	<b>0,00</b>	<b>0,00</b>
<b>14</b>	<b>Saldo aus Investitionstätigkeit (Saldo aus Nummer 6 und 13)</b>	<b>187.356,00</b>	<b>91.000,00</b>	<b>91.045,50</b>	<b>45,50</b>	<b>0,00</b>
15	Aktivierete Eigenleistung	0,00	0,00	0,00	0,00	0,00
<b>16</b>	<b>Gesamtkosten der Maßnahme (Summe aus Nummer 13 und 15)</b>	<b>0,00</b>	<b>0,00</b>	<b>0,00</b>	<b>0,00</b>	<b>0,00</b>

**Maßnahme: 0013701000****Innenentwicklungsumlage**

Zuschüsse Förderprogramm "Innerörtliche Baulandgewinnung"

01	Einzahlungen aus Investitionszuwendungen	0,00	0,00	0,00	0,00	0,00
02	Einzahlungen aus Inverstitinsbeiträge u. ä. Entgelte für Investitionstätigkeit	0,00	0,00	0,00	0,00	0,00
03	Einzahlungen aus der Veräußerung von Sachvermögen	0,00	0,00	0,00	0,00	0,00
04	Einzahlungen aus der Veräußerung von Finanzvermögen	0,00	0,00	0,00	0,00	0,00
05	Einzahlung für sonstige Investitionstätigkeit	0,00	0,00	0,00	0,00	0,00
<b>06</b>	<b>Summe der Einzahlungen aus Investitionstätigkeit (Summe aus Nummer 1 bis 5)</b>	<b>0,00</b>	<b>0,00</b>	<b>0,00</b>	<b>0,00</b>	<b>0,00</b>
07	Auszahlungen für den Erwerb von Grundstücken und Gebäuden	0,00	0,00	0,00	0,00	0,00
08	Auszahlungen für Baumaßnahmen	0,00	0,00	0,00	0,00	0,00
09	Auszahlungen für den Erwerb von beweglichem Sachvermögen	0,00	0,00	0,00	0,00	0,00
10	Auszahlungen für den Erwerb von Finanzvermögen	0,00	0,00	0,00	0,00	0,00
11	Auszahlungen für Investitionsförderungsmaßnahmen	18.917,00	50.000,00	16.395,00	-33.605,00	0,00
12	Auszahlungen für für den Erwerb von immateriellen Vermögensgegenständen	0,00	0,00	0,00	0,00	0,00
<b>13</b>	<b>Summe der Auszahlungen aus Investitionstätigkeit (Summe aus Nummer 7 bis 12)</b>	<b>18.917,00</b>	<b>50.000,00</b>	<b>16.395,00</b>	<b>-33.605,00</b>	<b>0,00</b>
<b>14</b>	<b>Saldo aus Investitionstätigkeit (Saldo aus Nummer 6 und 13)</b>	<b>-18.917,00</b>	<b>-50.000,00</b>	<b>-16.395,00</b>	<b>33.605,00</b>	<b>0,00</b>
15	Aktivierete Eigenleistung	0,00	0,00	0,00	0,00	0,00
<b>16</b>	<b>Gesamtkosten der Maßnahme (Summe aus Nummer 13 und 15)</b>	<b>-18.917,00</b>	<b>-50.000,00</b>	<b>-16.395,00</b>	<b>33.605,00</b>	<b>0,00</b>

**Teilfinanzrechnung 2018****51.10****B. Nachweis einzelner Investitionsmaßnahmen**

**Produktbereich:** 51 Räumliche Planung und Entwicklung  
**Produktgruppe:** 51.10 Stadtentwicklung, Städtebauliche Planung, Verkehrsplanung und Stadterneuerung

lfd. Nr.	Investitionsmaßnahmen oberhalb der festgesetzten Wertgrenze	Ergebnis 2017	Fortgeschriebener Ansatz 2018	Ergebnis 2018	Vergleich fortgeschriebener Ansatz/ Ergebnis 2018	Ermächtigungsübertragung
		1	2	3	4	5

**Maßnahme: 0013702000****Bauplanungsrechtliche Ausgleichsmaßnahmen**

Bauplanungsrechtliche Ausgleichsmaßnahmen, welche zur Umsetzung von Baugebieten erforderlich sind.

2019 = Renaturierung Sonnenbach Pfahlheim

2020 = 40.000 EUR

01	Einzahlungen aus Investitionszuwendungen	0,00	0,00	0,00	0,00	0,00
02	Einzahlungen aus Inverstitinsbeiträge u. ä. Entgelte für Investitionstätigkeit	0,00	0,00	0,00	0,00	0,00
03	Einzahlungen aus der Veräußerung von Sachvermögen	0,00	0,00	0,00	0,00	0,00
04	Einzahlungen aus der Veräußerung von Finanzvermögen	0,00	0,00	0,00	0,00	0,00
05	Einzahlung für sonstige Investitionstätigkeit	0,00	0,00	0,00	0,00	0,00
<b>06</b>	<b>Summe der Einzahlungen aus Investitionstätigkeit (Summe aus Nummer 1 bis 5)</b>	<b>0,00</b>	<b>0,00</b>	<b>0,00</b>	<b>0,00</b>	<b>0,00</b>
07	Auszahlungen für den Erwerb von Grundstücken und Gebäuden	0,00	0,00	0,00	0,00	0,00
08	Auszahlungen für Baumaßnahmen	12.620,25	15.000,00	0,00	-15.000,00	0,00
09	Auszahlungen für den Erwerb von beweglichem Sachvermögen	0,00	0,00	0,00	0,00	0,00
10	Auszahlungen für den Erwerb von Finanzvermögen	0,00	0,00	0,00	0,00	0,00
11	Auszahlungen für Investitionsförderungsmaßnahmen	0,00	0,00	0,00	0,00	0,00
12	Auszahlungen für für den Erwerb von immateriellen Vermögensgegenständen	0,00	0,00	0,00	0,00	0,00
<b>13</b>	<b>Summe der Auszahlungen aus Investitionstätigkeit (Summe aus Nummer 7 bis 12)</b>	<b>12.620,25</b>	<b>15.000,00</b>	<b>0,00</b>	<b>-15.000,00</b>	<b>0,00</b>
<b>14</b>	<b>Saldo aus Investitionstätigkeit (Saldo aus Nummer 6 und 13)</b>	<b>-12.620,25</b>	<b>-15.000,00</b>	<b>0,00</b>	<b>15.000,00</b>	<b>0,00</b>
15	Aktivierete Eigenleistung	0,00	0,00	0,00	0,00	0,00
<b>16</b>	<b>Gesamtkosten der Maßnahme (Summe aus Nummer 13 und 15)</b>	<b>-12.620,25</b>	<b>-15.000,00</b>	<b>0,00</b>	<b>15.000,00</b>	<b>0,00</b>

**Maßnahme: 0013703000****Stadtmöbelierung**

Pflanzkübel Innenstadt über SWS / IIB

01	Einzahlungen aus Investitionszuwendungen	0,00	0,00	0,00	0,00	0,00
02	Einzahlungen aus Inverstitinsbeiträge u. ä. Entgelte für Investitionstätigkeit	0,00	0,00	0,00	0,00	0,00
03	Einzahlungen aus der Veräußerung von Sachvermögen	0,00	0,00	0,00	0,00	0,00
04	Einzahlungen aus der Veräußerung von Finanzvermögen	0,00	0,00	0,00	0,00	0,00
05	Einzahlung für sonstige Investitionstätigkeit	0,00	0,00	0,00	0,00	0,00
<b>06</b>	<b>Summe der Einzahlungen aus Investitionstätigkeit (Summe aus Nummer 1 bis 5)</b>	<b>0,00</b>	<b>0,00</b>	<b>0,00</b>	<b>0,00</b>	<b>0,00</b>
07	Auszahlungen für den Erwerb von Grundstücken und Gebäuden	0,00	0,00	0,00	0,00	0,00
08	Auszahlungen für Baumaßnahmen	0,00	0,00	0,00	0,00	0,00
09	Auszahlungen für den Erwerb von beweglichem Sachvermögen	17.847,49	5.000,00	1.688,25	-3.311,75	0,00
10	Auszahlungen für den Erwerb von Finanzvermögen	0,00	0,00	0,00	0,00	0,00
11	Auszahlungen für Investitionsförderungsmaßnahmen	0,00	0,00	0,00	0,00	0,00
12	Auszahlungen für für den Erwerb von immateriellen Vermögensgegenständen	0,00	0,00	0,00	0,00	0,00
<b>13</b>	<b>Summe der Auszahlungen aus Investitionstätigkeit (Summe aus Nummer 7 bis 12)</b>	<b>17.847,49</b>	<b>5.000,00</b>	<b>1.688,25</b>	<b>-3.311,75</b>	<b>0,00</b>
<b>14</b>	<b>Saldo aus Investitionstätigkeit (Saldo aus Nummer 6 und 13)</b>	<b>-17.847,49</b>	<b>-5.000,00</b>	<b>-1.688,25</b>	<b>3.311,75</b>	<b>0,00</b>
15	Aktivierete Eigenleistung	0,00	0,00	0,00	0,00	0,00
<b>16</b>	<b>Gesamtkosten der Maßnahme (Summe aus Nummer 13 und 15)</b>	<b>-17.847,49</b>	<b>-5.000,00</b>	<b>-1.688,25</b>	<b>3.311,75</b>	<b>0,00</b>

**Teilfinanzrechnung 2018****51.10****B. Nachweis einzelner Investitionsmaßnahmen**

**Produktbereich:** 51 Räumliche Planung und Entwicklung  
**Produktgruppe:** 51.10 Stadtentwicklung, Städtebauliche Planung, Verkehrsplanung und Stadterneuerung

Ifd. Nr.	Investitionsmaßnahmen oberhalb der festgesetzten Wertgrenze	Ergebnis 2017	Fortgeschriebener Ansatz 2018	Ergebnis 2018	Vergleich fortgeschriebener Ansatz/ Ergebnis 2018	Ermächtigungsübertragung
		1	2	3	4	5

**Maßnahme:** 0013704000  
**Stadtmöbelierung - Innenstadt**

01	Einzahlungen aus Investitionszuwendungen	0,00	0,00	0,00	0,00	0,00
02	Einzahlungen aus Inverstitinsbeiträge u. ä. Entgelte für Investitionstätigkeit	0,00	0,00	0,00	0,00	0,00
03	Einzahlungen aus der Veräußerung von Sachvermögen	0,00	0,00	0,00	0,00	0,00
04	Einzahlungen aus der Veräußerung von Finanzvermögen	0,00	0,00	0,00	0,00	0,00
05	Einzahlung für sonstige Investitionstätigkeit	0,00	0,00	0,00	0,00	0,00
<b>06</b>	<b>Summe der Einzahlungen aus Investitionstätigkeit (Summe aus Nummer 1 bis 5)</b>	<b>0,00</b>	<b>0,00</b>	<b>0,00</b>	<b>0,00</b>	<b>0,00</b>
07	Auszahlungen für den Erwerb von Grundstücken und Gebäuden	0,00	0,00	0,00	0,00	0,00
08	Auszahlungen für Baumaßnahmen	0,00	0,00	0,00	0,00	0,00
09	Auszahlungen für den Erwerb von beweglichem Sachvermögen	6.109,88	10.000,00	0,00	-10.000,00	0,00
10	Auszahlungen für den Erwerb von Finanzvermögen	0,00	0,00	0,00	0,00	0,00
11	Auszahlungen für Investitionsförderungsmaßnahmen	0,00	0,00	0,00	0,00	0,00
12	Auszahlungen für für den Erwerb von immateriellen Vermögensgegenständen	0,00	0,00	0,00	0,00	0,00
<b>13</b>	<b>Summe der Auszahlungen aus Investitionstätigkeit (Summe aus Nummer 7 bis 12)</b>	<b>6.109,88</b>	<b>10.000,00</b>	<b>0,00</b>	<b>-10.000,00</b>	<b>0,00</b>
<b>14</b>	<b>Saldo aus Investitionstätigkeit (Saldo aus Nummer 6 und 13)</b>	<b>-6.109,88</b>	<b>-10.000,00</b>	<b>0,00</b>	<b>10.000,00</b>	<b>0,00</b>
15	Aktivierte Eigenleistung	0,00	0,00	0,00	0,00	0,00
<b>16</b>	<b>Gesamtkosten der Maßnahme (Summe aus Nummer 13 und 15)</b>	<b>-6.109,88</b>	<b>-10.000,00</b>	<b>0,00</b>	<b>10.000,00</b>	<b>0,00</b>

# Teilfinanzrechnung 2018

51.10

## B. Nachweis einzelner Investitionsmaßnahmen

Produktbereich: 51 Räumliche Planung und Entwicklung  
 Produktgruppe: 51.10 Stadtentwicklung, Städtebauliche Planung, Verkehrsplanung und Stadterneuerung

Ifd. Nr.	Investitionsmaßnahmen oberhalb der festgesetzten Wertgrenze	Ergebnis 2017	Fortgeschriebener Ansatz 2018	Ergebnis 2018	Vergleich fortgeschriebener Ansatz/ Ergebnis 2018	Ermächtigungsübertragung
		in EUR				
		1	2	3	4	5

Maßnahme: 1702601000  
**EFRE-Zuschüsse**  
 9.245.000 EUR = Gesamtzuschuss zzgl. Nachfinanzierung mit 6,9 Mio. / Mittelabruf entsprechend den Auszahlungen zeitversetzt

Finanzplanung:  
 2018 = 1.000.000 EUR  
 2019 = 700.000 EUR  
 2020 = 2.500.000 EUR  
 2021 = 200.000 EUR  
 2022 = 6.900.000 EUR  
 2023 = 3.845.000 EUR  
 2024 = 1.000.000 EUR

01	Einzahlungen aus Investitionszuwendungen	0,00	1.000.000,00	0,00	-1.000.000,00	1.000.000,00
02	Einzahlungen aus Investitionsbeiträge u. ä. Entgelte für Investitionstätigkeit	0,00	0,00	0,00	0,00	0,00
03	Einzahlungen aus der Veräußerung von Sachvermögen	0,00	0,00	0,00	0,00	0,00
04	Einzahlungen aus der Veräußerung von Finanzvermögen	0,00	0,00	0,00	0,00	0,00
05	Einzahlung für sonstige Investitionstätigkeit	0,00	0,00	0,00	0,00	0,00
<b>06</b>	<b>Summe der Einzahlungen aus Investitionstätigkeit (Summe aus Nummer 1 bis 5)</b>	<b>0,00</b>	<b>1.000.000,00</b>	<b>0,00</b>	<b>-1.000.000,00</b>	<b>1.000.000,00</b>
07	Auszahlungen für den Erwerb von Grundstücken und Gebäuden	0,00	0,00	0,00	0,00	0,00
08	Auszahlungen für Baumaßnahmen	0,00	0,00	0,00	0,00	0,00
09	Auszahlungen für den Erwerb von beweglichem Sachvermögen	0,00	0,00	0,00	0,00	0,00
10	Auszahlungen für den Erwerb von Finanzvermögen	0,00	0,00	0,00	0,00	0,00
11	Auszahlungen für Investitionsförderungsmaßnahmen	0,00	0,00	0,00	0,00	0,00
12	Auszahlungen für für den Erwerb von immateriellen Vermögensgegenständen	0,00	0,00	0,00	0,00	0,00
<b>13</b>	<b>Summe der Auszahlungen aus Investitionstätigkeit (Summe aus Nummer 7 bis 12)</b>	<b>0,00</b>	<b>0,00</b>	<b>0,00</b>	<b>0,00</b>	<b>0,00</b>
<b>14</b>	<b>Saldo aus Investitionstätigkeit (Saldo aus Nummer 6 und 13)</b>	<b>0,00</b>	<b>1.000.000,00</b>	<b>0,00</b>	<b>-1.000.000,00</b>	<b>1.000.000,00</b>
15	Aktivierte Eigenleistung	0,00	0,00	0,00	0,00	0,00
<b>16</b>	<b>Gesamtkosten der Maßnahme (Summe aus Nummer 13 und 15)</b>	<b>0,00</b>	<b>0,00</b>	<b>0,00</b>	<b>0,00</b>	<b>0,00</b>

**Teilfinanzrechnung 2018****51.10****B. Nachweis einzelner Investitionsmaßnahmen**

**Produktbereich:** 51 Räumliche Planung und Entwicklung  
**Produktgruppe:** 51.10 Stadtentwicklung, Städtebauliche Planung, Verkehrsplanung und Stadterneuerung

Ifd. Nr.	Investitionsmaßnahmen oberhalb der festgesetzten Wertgrenze	Ergebnis 2017	Fortgeschriebener Ansatz 2018	Ergebnis 2018	Vergleich fortgeschriebener Ansatz/ Ergebnis 2018	Ermächtigungsübertragung
		in EUR				
		1	2	3	4	5

**Maßnahme: 1702701000****EATA**

Maßnahme wurde begonnen  
 26.300.000 EUR = Gesamtkosten, Bau

Abschluss der Baumaßnahme zwingend zum 30.06.2023

2.500.000 EUR = 2018  
 2.500.000 EUR = 2019  
 5.000.000 EUR = 2020  
 3.000.000 EUR = 2021  
 8.500.000 EUR = 2022  
 4.800.000 EUR = 2023

01	Einzahlungen aus Investitionszuwendungen	0,00	0,00	0,00	0,00	0,00
02	Einzahlungen aus Inverstitinsbeiträge u. ä. Entgelte für Investitionstätigkeit	0,00	0,00	0,00	0,00	0,00
03	Einzahlungen aus der Veräußerung von Sachvermögen	0,00	0,00	0,00	0,00	0,00
04	Einzahlungen aus der Veräußerung von Finanzvermögen	0,00	0,00	0,00	0,00	0,00
05	Einzahlung für sonstige Investitionstätigkeit	0,00	0,00	0,00	0,00	0,00
<b>06</b>	<b>Summe der Einzahlungen aus Investitionstätigkeit (Summe aus Nummer 1 bis 5)</b>	0,00	0,00	0,00	0,00	0,00
07	Auszahlungen für den Erwerb von Grundstücken und Gebäuden	0,00	0,00	0,00	0,00	0,00
08	Auszahlungen für Baumaßnahmen	13.923,00	2.500.000,00	750.254,90	-1.749.745,10	1.327.700,00
09	Auszahlungen für den Erwerb von beweglichem Sachvermögen	0,00	0,00	0,00	0,00	0,00
10	Auszahlungen für den Erwerb von Finanzvermögen	0,00	0,00	0,00	0,00	0,00
11	Auszahlungen für Investitionsförderungsmaßnahmen	0,00	0,00	0,00	0,00	0,00
12	Auszahlungen für für den Erwerb von immateriellen Vermögensgegenständen	0,00	0,00	0,00	0,00	0,00
<b>13</b>	<b>Summe der Auszahlungen aus Investitionstätigkeit (Summe aus Nummer 7 bis 12)</b>	13.923,00	2.500.000,00	750.254,90	-1.749.745,10	1.327.700,00
<b>14</b>	<b>Saldo aus Investitionstätigkeit (Saldo aus Nummer 6 und 13)</b>	-13.923,00	-2.500.000,00	-750.254,90	1.749.745,10	-1.327.700,00
15	Aktivierter Eigenleistung	0,00	0,00	0,00	0,00	0,00
<b>16</b>	<b>Gesamtkosten der Maßnahme (Summe aus Nummer 13 und 15)</b>	-13.923,00	-2.500.000,00	-750.254,90	1.749.745,10	-1.327.700,00

**Teilfinanzrechnung 2018****51.10****B. Nachweis einzelner Investitionsmaßnahmen**

**Produktbereich:** 51 Räumliche Planung und Entwicklung  
**Produktgruppe:** 51.10 Stadtentwicklung, Städtebauliche Planung, Verkehrsplanung und Stadterneuerung

lfd. Nr.	Investitionsmaßnahmen oberhalb der festgesetzten Wertgrenze	Ergebnis 2017	Fortgeschriebener Ansatz 2018	Ergebnis 2018	Vergleich fortgeschriebener Ansatz/ Ergebnis 2018	Ermächtigungsübertragung
		in EUR				
		1	2	3	4	5

**Maßnahme: 1702702000**  
**Beteiligung EATA gGmbH**  
 Stammeinlage der EATA gGmbH

01	Einzahlungen aus Investitionszuwendungen	0,00	0,00	0,00	0,00	0,00
02	Einzahlungen aus Inverstitionsbeiträge u. ä. Entgelte für Investitionstätigkeit	0,00	0,00	0,00	0,00	0,00
03	Einzahlungen aus der Veräußerung von Sachvermögen	0,00	0,00	0,00	0,00	0,00
04	Einzahlungen aus der Veräußerung von Finanzvermögen	0,00	0,00	0,00	0,00	0,00
05	Einzahlung für sonstige Investitionstätigkeit	0,00	0,00	0,00	0,00	0,00
<b>06</b>	<b>Summe der Einzahlungen aus Investitionstätigkeit (Summe aus Nummer 1 bis 5)</b>	<b>0,00</b>	<b>0,00</b>	<b>0,00</b>	<b>0,00</b>	<b>0,00</b>
07	Auszahlungen für den Erwerb von Grundstücken und Gebäuden	0,00	0,00	0,00	0,00	0,00
08	Auszahlungen für Baumaßnahmen	0,00	0,00	0,00	0,00	0,00
09	Auszahlungen für den Erwerb von beweglichem Sachvermögen	0,00	0,00	0,00	0,00	0,00
10	Auszahlungen für den Erwerb von Finanzvermögen	0,00	0,00	51.000,00	51.000,00	0,00
11	Auszahlungen für Investitionsförderungsmaßnahmen	0,00	0,00	0,00	0,00	0,00
12	Auszahlungen für für den Erwerb von immateriellen Vermögensgegenständen	0,00	0,00	0,00	0,00	0,00
<b>13</b>	<b>Summe der Auszahlungen aus Investitionstätigkeit (Summe aus Nummer 7 bis 12)</b>	<b>0,00</b>	<b>0,00</b>	<b>51.000,00</b>	<b>51.000,00</b>	<b>0,00</b>
<b>14</b>	<b>Saldo aus Investitionstätigkeit (Saldo aus Nummer 6 und 13)</b>	<b>0,00</b>	<b>0,00</b>	<b>-51.000,00</b>	<b>-51.000,00</b>	<b>0,00</b>
15	Aktivierete Eigenleistung	0,00	0,00	0,00	0,00	0,00
<b>16</b>	<b>Gesamtkosten der Maßnahme (Summe aus Nummer 13 und 15)</b>	<b>0,00</b>	<b>0,00</b>	<b>-51.000,00</b>	<b>-51.000,00</b>	<b>0,00</b>

**Maßnahme: 1702703000**  
**Herstellung / Änderung von Leitungssystemen**  
 Erschließung Hungerberg über Kleffelteich

01	Einzahlungen aus Investitionszuwendungen	0,00	0,00	0,00	0,00	0,00
02	Einzahlungen aus Inverstitionsbeiträge u. ä. Entgelte für Investitionstätigkeit	0,00	0,00	0,00	0,00	0,00
03	Einzahlungen aus der Veräußerung von Sachvermögen	0,00	0,00	0,00	0,00	0,00
04	Einzahlungen aus der Veräußerung von Finanzvermögen	0,00	0,00	0,00	0,00	0,00
05	Einzahlung für sonstige Investitionstätigkeit	0,00	0,00	0,00	0,00	0,00
<b>06</b>	<b>Summe der Einzahlungen aus Investitionstätigkeit (Summe aus Nummer 1 bis 5)</b>	<b>0,00</b>	<b>0,00</b>	<b>0,00</b>	<b>0,00</b>	<b>0,00</b>
07	Auszahlungen für den Erwerb von Grundstücken und Gebäuden	0,00	0,00	0,00	0,00	0,00
08	Auszahlungen für Baumaßnahmen	0,00	200.000,00	0,00	-200.000,00	200.000,00
09	Auszahlungen für den Erwerb von beweglichem Sachvermögen	0,00	0,00	0,00	0,00	0,00
10	Auszahlungen für den Erwerb von Finanzvermögen	0,00	0,00	0,00	0,00	0,00
11	Auszahlungen für Investitionsförderungsmaßnahmen	0,00	0,00	0,00	0,00	0,00
12	Auszahlungen für für den Erwerb von immateriellen Vermögensgegenständen	0,00	0,00	0,00	0,00	0,00
<b>13</b>	<b>Summe der Auszahlungen aus Investitionstätigkeit (Summe aus Nummer 7 bis 12)</b>	<b>0,00</b>	<b>200.000,00</b>	<b>0,00</b>	<b>-200.000,00</b>	<b>200.000,00</b>
<b>14</b>	<b>Saldo aus Investitionstätigkeit (Saldo aus Nummer 6 und 13)</b>	<b>0,00</b>	<b>-200.000,00</b>	<b>0,00</b>	<b>200.000,00</b>	<b>-200.000,00</b>
15	Aktivierete Eigenleistung	0,00	0,00	0,00	0,00	0,00
<b>16</b>	<b>Gesamtkosten der Maßnahme (Summe aus Nummer 13 und 15)</b>	<b>0,00</b>	<b>-200.000,00</b>	<b>0,00</b>	<b>200.000,00</b>	<b>-200.000,00</b>

**Teilfinanzrechnung 2018****51.10****B. Nachweis einzelner Investitionsmaßnahmen**

**Produktbereich:** 51 Räumliche Planung und Entwicklung  
**Produktgruppe:** 51.10 Stadtentwicklung, Städtebauliche Planung, Verkehrsplanung und Stadterneuerung

Ifd. Nr.	Investitionsmaßnahmen oberhalb der festgesetzten Wertgrenze	Ergebnis 2017	Fortgeschriebener Ansatz 2018	Ergebnis 2018	Vergleich fortgeschriebener Ansatz/ Ergebnis 2018	Ermächtigungsübertragung
		1	2	3	4	5

**Maßnahme: 1702704000****EATA - Zwischennutzung**

in EUR						
		1	2	3	4	5
01	Einzahlungen aus Investitionszuwendungen	0,00	0,00	0,00	0,00	0,00
02	Einzahlungen aus Inverstitinsbeiträge u. ä. Entgelte für Investitionstätigkeit	0,00	0,00	0,00	0,00	0,00
03	Einzahlungen aus der Veräußerung von Sachvermögen	0,00	0,00	0,00	0,00	0,00
04	Einzahlungen aus der Veräußerung von Finanzvermögen	0,00	0,00	0,00	0,00	0,00
05	Einzahlung für sonstige Investitionstätigkeit	0,00	0,00	0,00	0,00	0,00
<b>06</b>	<b>Summe der Einzahlungen aus Investitionstätigkeit (Summe aus Nummer 1 bis 5)</b>	0,00	0,00	0,00	0,00	0,00
07	Auszahlungen für den Erwerb von Grundstücken und Gebäuden	0,00	0,00	0,00	0,00	0,00
08	Auszahlungen für Baumaßnahmen	43.045,76	0,00	201,23	201,23	0,00
09	Auszahlungen für den Erwerb von beweglichem Sachvermögen	0,00	0,00	0,00	0,00	0,00
10	Auszahlungen für den Erwerb von Finanzvermögen	0,00	0,00	0,00	0,00	0,00
11	Auszahlungen für Investitionsförderungsmaßnahmen	0,00	0,00	0,00	0,00	0,00
12	Auszahlungen für für den Erwerb von immateriellen Vermögensgegenständen	0,00	0,00	0,00	0,00	0,00
<b>13</b>	<b>Summe der Auszahlungen aus Investitionstätigkeit (Summe aus Nummer 7 bis 12)</b>	43.045,76	0,00	201,23	201,23	0,00
<b>14</b>	<b>Saldo aus Investitionstätigkeit (Saldo aus Nummer 6 und 13)</b>	-43.045,76	0,00	-201,23	-201,23	0,00
15	Aktivierete Eigenleistung	0,00	0,00	0,00	0,00	0,00
<b>16</b>	<b>Gesamtkosten der Maßnahme (Summe aus Nummer 13 und 15)</b>	-43.045,76	0,00	-201,23	-201,23	0,00



<b>Produktbereich</b>	<b>51</b>	Räumliche Planung und Entwicklung
<b>Produktgruppe</b>	<b>51.10</b>	Stadtentwicklung, Städtebauliche Planung, Verkehrsplanung und Stadterneuerung
<b>Produkt</b>	<b>51.10.15</b>	Konversion

**verantwortlich**

Stabsstelle Konversion/Stadtsanierung

**Beschreibung**

Im Rahmen der Bundeswehr Strukturreform und dem daraus resultierenden Stationierungskonzept vom 26.10.2011 wurde festgelegt, den Bundeswehrstandort in Ellwangen weitgehend zu schließen. Für eine Fläche von über 208 Hektar Größe, steht nun ein umfangreicher Konversionsprozess an. Die Konversion dieser Militärräume erfolgt zuerst auf Grundlage des vom Land Baden-Württemberg vorgegebenen Konversionsentwicklungskonzepts und wird in Ellwangen zentral durch den Konversionsbeauftragten durchgeführt und weiter entwickelt.

Dies beinhaltet über das übliche Projektmanagement hinaus, die Koordination/Abstimmung mit Bundes-, Landes- und Kreisbehörden, sowie den vom Konversionsprozess betroffenen Umlandgemeinden. Zudem ist die Koordination innerhalb der Verwaltung mit den jeweiligen Fachbereichen notwendig. Initiativen zur positiven Stadtentwicklung werden eingeleitet, Lösungswege erarbeitet, aufgezeigt und Prozesse aufeinander abgestimmt.

Hierzu gehören auch bis zur tatsächlichen Umwandlung sämtliche Grundstücksverhandlungen, sowohl mit der Bundesanstalt für Immobilienaufgaben/der Bundeswehr als Eigentümer, als auch die Verhandlungen mit möglichen Nachnutzern. Bei Nachnutzungsvorhaben der Stadt werden zudem deren Machbarkeit, Finanzierung und deren Rentabilität berechnet, ggfs. auch ergänzt durch die Wahl alternativen Rechtsformen. Neben den jeweiligen Fachförderprogrammen greifen im Prozess insbesondere städtebauliche Verfahren nach dem allgemeinen und besonderen Städtebaurecht des Baugesetzbuchs, auch mögliche Sonderprogramme der Konversion.

Ziel des gesamten Konversionsprozesses ist es, aufeinander abgestimmte Projekte zu entwickeln und zu definieren, die dann in umsetzungsreife Maßnahmen zur positiven Stadtentwicklung übergeführt werden. Der Konversionsprozess endet, wenn die tatsächlichen Nachnutzung gefunden und die daraus resultierenden neuen Eigentums- / Nutzungsverhältnisse hergestellt sind.

**Ziele**

Zeitnah eine bedarfs- und marktorientierte zivile Nachnutzung der zurückgegebenen Militärfächen unter ständiger Berücksichtigung von strukturpolitischen und städtebaulichen Zielsetzungen der Stadt Ellwangen erreichen.

**Teilergebnisrechnung 2018****51.10.15**

**Produktbereich:** 51 Räumliche Planung und Entwicklung  
**Produktgruppe:** 51.10 Stadtentwicklung, Städtebauliche Planung, Verkehrsplanung und Stadterneuerung  
**Produkt:** 51.10.15 Konversion

lfd. Nr.	Ertrags- und Aufwandsarten	Ergebnis 2017	Fortgeschriebener Ansatz 2018	Ergebnis 2018	Vergleich fortgeschriebener Ansatz /Ist 2018	Ermächtigungsübertragung
		in EUR				
		1	2	3	4	5
01	Steuern und ähnliche Abgaben	0,00	0,00	0,00	0,00	0,00
02	Zuweisungen und Zuwendungen, Umlagen	0,00	0,00	0,00	0,00	0,00
03	Aufgelöste Investitionszuwendungen und -beiträge	0,00	0,00	0,00	0,00	0,00
04	Sonstige Transfererträge	0,00	0,00	0,00	0,00	0,00
05	Entgelte für öffentliche Leistungen oder Einrichtungen	0,00	0,00	0,00	0,00	0,00
06	Sonstige privatrechtliche Leistungsentgelte	126.334,84	240.000,00	536.409,79	296.409,79	0,00
07	Kostenerstattungen und Kostenumlagen	0,00	50.000,00	15.903,02	-34.096,98	0,00
08	Zinsen und ähnliche Erträge	0,00	0,00	0,00	0,00	0,00
09	Aktiviere Eigenleistungen und Bestandsveränderungen	0,00	0,00	0,00	0,00	0,00
10	Sonstige ordentliche Erträge	0,00	0,00	0,00	0,00	0,00
<b>11</b>	<b>Anteilige ordentliche Erträge (Summe aus Nummer 1 bis 10)</b>	<b>126.334,84</b>	<b>290.000,00</b>	<b>552.312,81</b>	<b>262.312,81</b>	<b>0,00</b>
12	Personalaufwendungen	161.838,55	218.207,00	222.821,83	4.614,83	0,00
13	Versorgungsaufwendungen	0,00	0,00	0,00	0,00	0,00
14	Aufwendungen für Sach- und Dienstleistungen	243.819,42	529.000,00	519.923,66	-9.076,34	0,00
15	Abschreibungen	0,00	0,00	3.797,95	3.797,95	0,00
16	Zinsen und ähnliche Aufwendungen	0,00	0,00	0,00	0,00	0,00
17	Transferaufwendungen	0,00	0,00	0,00	0,00	0,00
18	Sonstige ordentliche Aufwendungen	136.251,40	246.490,00	70.454,80	-176.035,20	0,00
<b>19</b>	<b>Anteilige ordentliche Aufwendungen (Summe aus Nummer 12 bis 18)</b>	<b>541.909,37</b>	<b>993.697,00</b>	<b>816.998,24</b>	<b>-176.698,76</b>	<b>0,00</b>
<b>20</b>	<b>Anteiliges ordentliches Ergebnis (Saldo aus Nummer 11 und 19)</b>	<b>-415.574,53</b>	<b>-703.697,00</b>	<b>-264.685,43</b>	<b>439.011,57</b>	<b>0,00</b>
21	Erträge aus internen Leistungen	3.500,00	6.000,00	6.000,00	0,00	0,00
22	Aufwendungen für internen Leistungen	0,00	0,00	0,00	0,00	0,00
23	kalkulatorische Kosten	0,00	0,00	0,00	0,00	0,00
<b>24</b>	<b>Kalkulatorisches Ergebnis (Saldo aus Nummer 21 und 23)</b>	<b>3.500,00</b>	<b>6.000,00</b>	<b>6.000,00</b>	<b>0,00</b>	<b>0,00</b>
<b>25</b>	<b>Nettoressourcenbedarf/-überschuss (Summe aus Nummer 20 und 24)</b>	<b>-412.074,53</b>	<b>-697.697,00</b>	<b>-258.685,43</b>	<b>439.011,57</b>	<b>0,00</b>

**Teilfinanzrechnung mit Planvergleich 2018****51.10.15****Teil A**

**Produktbereich:** 51 Räumliche Planung und Entwicklung  
**Produktgruppe:** 51.10 Stadtentwicklung, Städtebauliche Planung, Verkehrsplanung und Stadterneuerung  
**Produkt:** 51.10.15 Konversion

Ifd. Nr.	Einzahlungs- und Auszahlungsarten	Ergebnis 2017	Fortgeschriebener Ansatz	Ergebnis	Vergleich fortgeschriebener Ansatz/ Ergebnis	Ermächtigungsübertragung					
							in EUR				
							1	2	3	4	5
01	+ Summe der Einzahlungen aus laufender Verwaltungstätigkeit (ohne außerordentliche zahlungswirksame Erträge aus Vermögensveräußerung)	242.721,62	580.000,00	1.072.323,74	492.323,74	0,00					
02	- Summe der Auszahlungen aus laufender Verwaltungstätigkeit	1.043.476,60	1.987.394,00	1.262.012,40	-725.381,60	0,00					
<b>03</b>	<b>= Anteiliger Zahlungsmittelüberschuss/-bedarf aus laufender Verwaltungstätigkeit (Saldo aus Nummer 1 und 2)</b>	<b>-800.754,98</b>	<b>-1.407.394,00</b>	<b>-189.688,66</b>	<b>1.217.705,34</b>	<b>0,00</b>					
04	+ Einzahlungen aus Investitionszuwendungen	376.528,00	4.000.000,00	2.300.488,00	-1.699.512,00	1.000.000,00					
05	+ Einzahlungen aus Investitionsbeiträgen und ähnlichen Entgelten für Investitionstätigkeit	0,00	0,00	0,00	0,00	0,00					
06	+ Einzahlungen aus der Veräußerung von Sachvermögen	12.488,80	0,00	0,00	0,00	0,00					
07	+ Einzahlungen aus der Veräußerung von Finanzvermögen	0,00	0,00	0,00	0,00	0,00					
08	+ Einzahlungen für sonstige Investitionen	0,00	0,00	0,00	0,00	0,00					
<b>09</b>	<b>= Summe der Einzahlungen aus Investitionstätigkeit (Summe aus Nummer 4 bis 8)</b>	<b>389.016,80</b>	<b>4.000.000,00</b>	<b>2.300.488,00</b>	<b>-1.699.512,00</b>	<b>1.000.000,00</b>					
10	- Auszahlungen für den Erwerb von Grundstücken und Gebäuden	4.471.093,50	200.000,00	159.279,12	-40.720,88	0,00					
11	- Auszahlungen für Baumaßnahmen	230.671,04	8.720.000,00	2.164.406,84	-6.555.593,16	2.377.500,00					
12	- Auszahlungen für den Erwerb von beweglichem Sachvermögen	0,00	0,00	0,00	0,00	0,00					
13	- Auszahlungen für den Erwerb von Finanzvermögen	0,00	0,00	-102.000,00	-102.000,00	0,00					
14	- Auszahlungen für Investitionsförderungsmaßnahmen	0,00	0,00	0,00	0,00	0,00					
15	- Auszahlungen für den Erwerb von immateriellen Vermögensgegenständen	0,00	0,00	0,00	0,00	0,00					
<b>16</b>	<b>= Summe der Auszahlungen aus Investitionstätigkeit (Summe aus Nummer 10 bis 15)</b>	<b>4.701.764,54</b>	<b>8.920.000,00</b>	<b>2.425.685,96</b>	<b>-6.494.314,04</b>	<b>2.377.500,00</b>					
<b>17</b>	<b>= Anteiliger Finanzierungsmittelüberschuss/-bedarf aus Investitionstätigkeit (Saldo aus Nummer 9 und 16)</b>	<b>-4.312.747,74</b>	<b>-4.920.000,00</b>	<b>-125.197,96</b>	<b>4.794.802,04</b>	<b>-1.377.500,00</b>					
<b>18</b>	<b>= Anteiliger Finanzierungsmittelüberschuss/-bedarf (Summe aus Nummer 3 und 17)</b>	<b>-5.113.502,72</b>	<b>-6.327.394,00</b>	<b>-314.886,62</b>	<b>6.012.507,38</b>	<b>-1.377.500,00</b>					

**Teilfinanzrechnung 2018****51.10.15****B. Nachweis einzelner Investitionsmaßnahmen**

**Produktbereich:** 51 Räumliche Planung und Entwicklung  
**Produktgruppe:** 51.10 Stadtentwicklung, Städtebauliche Planung, Verkehrsplanung und Stadterneuerung  
**Produkt:** 51.10.15 Konversion

lfd. Nr.	Investitionsmaßnahmen oberhalb der festgesetzten Wertgrenze	Ergebnis 2017	Fortgeschriebener Ansatz 2018	Ergebnis 2018	Vergleich fortgeschriebener Ansatz/ Ergebnis 2018	Ermächtigungsübertragung
		in EUR				
		1	2	3	4	5

**Maßnahme: 0002601000**  
**Stadtsanierung Mühlberg**

01	Einzahlungen aus Investitionszuwendungen	188.264,00	1.000.000,00	1.150.244,00	150.244,00	0,00
02	Einzahlungen aus Inverstitinsbeiträge u. ä. Entgelte für Investitionstätigkeit	0,00	0,00	0,00	0,00	0,00
03	Einzahlungen aus der Veräußerung von Sachvermögen	0,00	0,00	0,00	0,00	0,00
04	Einzahlungen aus der Veräußerung von Finanzvermögen	0,00	0,00	0,00	0,00	0,00
05	Einzahlung für sonstige Investitionstätigkeit	0,00	0,00	0,00	0,00	0,00
<b>06</b>	<b>Summe der Einzahlungen aus Investitionstätigkeit (Summe aus Nummer 1 bis 5)</b>	<b>188.264,00</b>	<b>1.000.000,00</b>	<b>1.150.244,00</b>	<b>150.244,00</b>	<b>0,00</b>
07	Auszahlungen für den Erwerb von Grundstücken und Gebäuden	0,00	0,00	0,00	0,00	0,00
08	Auszahlungen für Baumaßnahmen	0,00	0,00	0,00	0,00	0,00
09	Auszahlungen für den Erwerb von beweglichem Sachvermögen	0,00	0,00	0,00	0,00	0,00
10	Auszahlungen für den Erwerb von Finanzvermögen	0,00	0,00	0,00	0,00	0,00
11	Auszahlungen für Investitionsförderungsmaßnahmen	0,00	0,00	0,00	0,00	0,00
12	Auszahlungen für für den Erwerb von immateriellen Vermögensgegenständen	0,00	0,00	0,00	0,00	0,00
<b>13</b>	<b>Summe der Auszahlungen aus Investitionstätigkeit (Summe aus Nummer 7 bis 12)</b>	<b>0,00</b>	<b>0,00</b>	<b>0,00</b>	<b>0,00</b>	<b>0,00</b>
<b>14</b>	<b>Saldo aus Investitionstätigkeit (Saldo aus Nummer 6 und 13)</b>	<b>188.264,00</b>	<b>1.000.000,00</b>	<b>1.150.244,00</b>	<b>150.244,00</b>	<b>0,00</b>
15	Aktiviere Eigenleistung	0,00	0,00	0,00	0,00	0,00
<b>16</b>	<b>Gesamtkosten der Maßnahme (Summe aus Nummer 13 und 15)</b>	<b>0,00</b>	<b>0,00</b>	<b>0,00</b>	<b>0,00</b>	<b>0,00</b>

**Maßnahme: 0002602000**  
**Stadtsanierung Mühlberg - Veräußerung Grundstücke**

01	Einzahlungen aus Investitionszuwendungen	0,00	0,00	0,00	0,00	0,00
02	Einzahlungen aus Inverstitinsbeiträge u. ä. Entgelte für Investitionstätigkeit	0,00	0,00	0,00	0,00	0,00
03	Einzahlungen aus der Veräußerung von Sachvermögen	6.244,40	0,00	0,00	0,00	0,00
04	Einzahlungen aus der Veräußerung von Finanzvermögen	0,00	0,00	0,00	0,00	0,00
05	Einzahlung für sonstige Investitionstätigkeit	0,00	0,00	0,00	0,00	0,00
<b>06</b>	<b>Summe der Einzahlungen aus Investitionstätigkeit (Summe aus Nummer 1 bis 5)</b>	<b>6.244,40</b>	<b>0,00</b>	<b>0,00</b>	<b>0,00</b>	<b>0,00</b>
07	Auszahlungen für den Erwerb von Grundstücken und Gebäuden	0,00	0,00	0,00	0,00	0,00
08	Auszahlungen für Baumaßnahmen	0,00	0,00	0,00	0,00	0,00
09	Auszahlungen für den Erwerb von beweglichem Sachvermögen	0,00	0,00	0,00	0,00	0,00
10	Auszahlungen für den Erwerb von Finanzvermögen	0,00	0,00	0,00	0,00	0,00
11	Auszahlungen für Investitionsförderungsmaßnahmen	0,00	0,00	0,00	0,00	0,00
12	Auszahlungen für für den Erwerb von immateriellen Vermögensgegenständen	0,00	0,00	0,00	0,00	0,00
<b>13</b>	<b>Summe der Auszahlungen aus Investitionstätigkeit (Summe aus Nummer 7 bis 12)</b>	<b>0,00</b>	<b>0,00</b>	<b>0,00</b>	<b>0,00</b>	<b>0,00</b>
<b>14</b>	<b>Saldo aus Investitionstätigkeit (Saldo aus Nummer 6 und 13)</b>	<b>6.244,40</b>	<b>0,00</b>	<b>0,00</b>	<b>0,00</b>	<b>0,00</b>
15	Aktiviere Eigenleistung	0,00	0,00	0,00	0,00	0,00
<b>16</b>	<b>Gesamtkosten der Maßnahme (Summe aus Nummer 13 und 15)</b>	<b>0,00</b>	<b>0,00</b>	<b>0,00</b>	<b>0,00</b>	<b>0,00</b>

**Teilfinanzrechnung 2018****51.10.15****B. Nachweis einzelner Investitionsmaßnahmen**

**Produktbereich:** 51 Räumliche Planung und Entwicklung  
**Produktgruppe:** 51.10 Stadtentwicklung, Städtebauliche Planung, Verkehrsplanung und Stadterneuerung  
**Produkt:** 51.10.15 Konversion

lfd. Nr.	Investitionsmaßnahmen oberhalb der festgesetzten Wertgrenze	Ergebnis 2017	Fortgeschriebener Ansatz 2018	Ergebnis 2018	Vergleich fortgeschriebener Ansatz/ Ergebnis 2018	Ermächtigungsübertragung
		in EUR				
		1	2	3	4	5

**Maßnahme: 0002701000**  
**Erwerb**

01	Einzahlungen aus Investitionszuwendungen	0,00	0,00	0,00	0,00	0,00
02	Einzahlungen aus Inverstitinsbeiträge u. ä. Entgelte für Investitionstätigkeit	0,00	0,00	0,00	0,00	0,00
03	Einzahlungen aus der Veräußerung von Sachvermögen	0,00	0,00	0,00	0,00	0,00
04	Einzahlungen aus der Veräußerung von Finanzvermögen	0,00	0,00	0,00	0,00	0,00
05	Einzahlung für sonstige Investitionstätigkeit	0,00	0,00	0,00	0,00	0,00
<b>06</b>	<b>Summe der Einzahlungen aus Investitionstätigkeit (Summe aus Nummer 1 bis 5)</b>	<b>0,00</b>	<b>0,00</b>	<b>0,00</b>	<b>0,00</b>	<b>0,00</b>
07	Auszahlungen für den Erwerb von Grundstücken und Gebäuden	2.235.546,75	100.000,00	79.639,56	-20.360,44	0,00
08	Auszahlungen für Baumaßnahmen	0,00	0,00	0,00	0,00	0,00
09	Auszahlungen für den Erwerb von beweglichem Sachvermögen	0,00	0,00	0,00	0,00	0,00
10	Auszahlungen für den Erwerb von Finanzvermögen	0,00	0,00	0,00	0,00	0,00
11	Auszahlungen für Investitionsförderungsmaßnahmen	0,00	0,00	0,00	0,00	0,00
12	Auszahlungen für für den Erwerb von immateriellen Vermögensgegenständen	0,00	0,00	0,00	0,00	0,00
<b>13</b>	<b>Summe der Auszahlungen aus Investitionstätigkeit (Summe aus Nummer 7 bis 12)</b>	<b>2.235.546,75</b>	<b>100.000,00</b>	<b>79.639,56</b>	<b>-20.360,44</b>	<b>0,00</b>
<b>14</b>	<b>Saldo aus Investitionstätigkeit (Saldo aus Nummer 6 und 13)</b>	<b>-2.235.546,75</b>	<b>-100.000,00</b>	<b>-79.639,56</b>	<b>20.360,44</b>	<b>0,00</b>
15	Aktiviere Eigenleistung	0,00	0,00	0,00	0,00	0,00
<b>16</b>	<b>Gesamtkosten der Maßnahme (Summe aus Nummer 13 und 15)</b>	<b>-2.235.546,75</b>	<b>-100.000,00</b>	<b>-79.639,56</b>	<b>20.360,44</b>	<b>0,00</b>

**Maßnahme: 0002702000**

**Stadtsanierung Konversion - öffentliche Maßnahmen, Hochbau**

01	Einzahlungen aus Investitionszuwendungen	0,00	0,00	0,00	0,00	0,00
02	Einzahlungen aus Inverstitinsbeiträge u. ä. Entgelte für Investitionstätigkeit	0,00	0,00	0,00	0,00	0,00
03	Einzahlungen aus der Veräußerung von Sachvermögen	0,00	0,00	0,00	0,00	0,00
04	Einzahlungen aus der Veräußerung von Finanzvermögen	0,00	0,00	0,00	0,00	0,00
05	Einzahlung für sonstige Investitionstätigkeit	0,00	0,00	0,00	0,00	0,00
<b>06</b>	<b>Summe der Einzahlungen aus Investitionstätigkeit (Summe aus Nummer 1 bis 5)</b>	<b>0,00</b>	<b>0,00</b>	<b>0,00</b>	<b>0,00</b>	<b>0,00</b>
07	Auszahlungen für den Erwerb von Grundstücken und Gebäuden	0,00	0,00	0,00	0,00	0,00
08	Auszahlungen für Baumaßnahmen	58.366,76	660.000,00	372.923,41	-287.076,59	75.000,00
09	Auszahlungen für den Erwerb von beweglichem Sachvermögen	0,00	0,00	0,00	0,00	0,00
10	Auszahlungen für den Erwerb von Finanzvermögen	0,00	0,00	0,00	0,00	0,00
11	Auszahlungen für Investitionsförderungsmaßnahmen	0,00	0,00	0,00	0,00	0,00
12	Auszahlungen für für den Erwerb von immateriellen Vermögensgegenständen	0,00	0,00	0,00	0,00	0,00
<b>13</b>	<b>Summe der Auszahlungen aus Investitionstätigkeit (Summe aus Nummer 7 bis 12)</b>	<b>58.366,76</b>	<b>660.000,00</b>	<b>372.923,41</b>	<b>-287.076,59</b>	<b>75.000,00</b>
<b>14</b>	<b>Saldo aus Investitionstätigkeit (Saldo aus Nummer 6 und 13)</b>	<b>-58.366,76</b>	<b>-660.000,00</b>	<b>-372.923,41</b>	<b>287.076,59</b>	<b>-75.000,00</b>
15	Aktiviere Eigenleistung	0,00	0,00	0,00	0,00	0,00
<b>16</b>	<b>Gesamtkosten der Maßnahme (Summe aus Nummer 13 und 15)</b>	<b>-58.366,76</b>	<b>-660.000,00</b>	<b>-372.923,41</b>	<b>287.076,59</b>	<b>-75.000,00</b>

**Teilfinanzrechnung 2018****51.10.15****B. Nachweis einzelner Investitionsmaßnahmen**

**Produktbereich:** 51 Räumliche Planung und Entwicklung  
**Produktgruppe:** 51.10 Stadtentwicklung, Städtebauliche Planung, Verkehrsplanung und Stadterneuerung  
**Produkt:** 51.10.15 Konversion

Ifd. Nr.	Investitionsmaßnahmen oberhalb der festgesetzten Wertgrenze	Ergebnis 2017	Fortgeschriebener Ansatz 2018	Ergebnis 2018	Vergleich fortgeschriebener Ansatz/ Ergebnis 2018	Ermächtigungsübertragung
		in EUR				
		1	2	3	4	5

**Maßnahme: 0002703000****Stadtsanierung Konversion - öffentliche Maßnahmen, Tiefbau**

01	Einzahlungen aus Investitionszuwendungen	0,00	0,00	0,00	0,00	0,00
02	Einzahlungen aus Inverstitinsbeiträge u. ä. Entgelte für Investitionstätigkeit	0,00	0,00	0,00	0,00	0,00
03	Einzahlungen aus der Veräußerung von Sachvermögen	0,00	0,00	0,00	0,00	0,00
04	Einzahlungen aus der Veräußerung von Finanzvermögen	0,00	0,00	0,00	0,00	0,00
05	Einzahlung für sonstige Investitionstätigkeit	0,00	0,00	0,00	0,00	0,00
<b>06</b>	<b>Summe der Einzahlungen aus Investitionstätigkeit (Summe aus Nummer 1 bis 5)</b>	<b>0,00</b>	<b>0,00</b>	<b>0,00</b>	<b>0,00</b>	<b>0,00</b>
07	Auszahlungen für den Erwerb von Grundstücken und Gebäuden	0,00	0,00	0,00	0,00	0,00
08	Auszahlungen für Baumaßnahmen	0,00	1.000.000,00	-41.176,12	-1.041.176,12	774.800,00
09	Auszahlungen für den Erwerb von beweglichem Sachvermögen	0,00	0,00	0,00	0,00	0,00
10	Auszahlungen für den Erwerb von Finanzvermögen	0,00	0,00	0,00	0,00	0,00
11	Auszahlungen für Investitionsförderungsmaßnahmen	0,00	0,00	0,00	0,00	0,00
12	Auszahlungen für für den Erwerb von immateriellen Vermögensgegenständen	0,00	0,00	0,00	0,00	0,00
<b>13</b>	<b>Summe der Auszahlungen aus Investitionstätigkeit (Summe aus Nummer 7 bis 12)</b>	<b>0,00</b>	<b>1.000.000,00</b>	<b>-41.176,12</b>	<b>-1.041.176,12</b>	<b>774.800,00</b>
<b>14</b>	<b>Saldo aus Investitionstätigkeit (Saldo aus Nummer 6 und 13)</b>	<b>0,00</b>	<b>-1.000.000,00</b>	<b>41.176,12</b>	<b>1.041.176,12</b>	<b>-774.800,00</b>
15	Aktiviere Eigenleistung	0,00	0,00	0,00	0,00	0,00
<b>16</b>	<b>Gesamtkosten der Maßnahme (Summe aus Nummer 13 und 15)</b>	<b>0,00</b>	<b>-1.000.000,00</b>	<b>41.176,12</b>	<b>1.041.176,12</b>	<b>-774.800,00</b>

**Teilfinanzrechnung 2018****51.10.15****B. Nachweis einzelner Investitionsmaßnahmen**

**Produktbereich:** 51 Räumliche Planung und Entwicklung  
**Produktgruppe:** 51.10 Stadtentwicklung, Städtebauliche Planung, Verkehrsplanung und Stadterneuerung  
**Produkt:** 51.10.15 Konversion

Ifd. Nr.	Investitionsmaßnahmen oberhalb der festgesetzten Wertgrenze	Ergebnis 2017	Fortgeschriebener Ansatz 2018	Ergebnis 2018	Vergleich fortgeschriebener Ansatz/ Ergebnis 2018	Ermächtigungsübertragung
		in EUR				
		1	2	3	4	5

**Maßnahme: 1702601000****EFRE-Zuschüsse**

9.245.000 EUR = Gesamtzuschuss zzgl. Nachfinanzierung mit 6,9 Mio. / Mittelabruf entsprechend den Auszahlungen zeitversetzt

Finanzplanung:

2018 = 1.000.000 EUR

2019 = 700.000 EUR

2020 = 2.500.000 EUR

2021 = 200.000 EUR

2022 = 6.900.000 EUR

2023 = 3.845.000 EUR

2024 = 1.000.000 EUR

01	Einzahlungen aus Investitionszuwendungen	0,00	1.000.000,00	0,00	-1.000.000,00	1.000.000,00
02	Einzahlungen aus Investitionsbeiträge u. ä. Entgelte für Investitionstätigkeit	0,00	0,00	0,00	0,00	0,00
03	Einzahlungen aus der Veräußerung von Sachvermögen	0,00	0,00	0,00	0,00	0,00
04	Einzahlungen aus der Veräußerung von Finanzvermögen	0,00	0,00	0,00	0,00	0,00
05	Einzahlung für sonstige Investitionstätigkeit	0,00	0,00	0,00	0,00	0,00
<b>06</b>	<b>Summe der Einzahlungen aus Investitionstätigkeit (Summe aus Nummer 1 bis 5)</b>	<b>0,00</b>	<b>1.000.000,00</b>	<b>0,00</b>	<b>-1.000.000,00</b>	<b>1.000.000,00</b>
07	Auszahlungen für den Erwerb von Grundstücken und Gebäuden	0,00	0,00	0,00	0,00	0,00
08	Auszahlungen für Baumaßnahmen	0,00	0,00	0,00	0,00	0,00
09	Auszahlungen für den Erwerb von beweglichem Sachvermögen	0,00	0,00	0,00	0,00	0,00
10	Auszahlungen für den Erwerb von Finanzvermögen	0,00	0,00	0,00	0,00	0,00
11	Auszahlungen für Investitionsförderungsmaßnahmen	0,00	0,00	0,00	0,00	0,00
12	Auszahlungen für für den Erwerb von immateriellen Vermögensgegenständen	0,00	0,00	0,00	0,00	0,00
<b>13</b>	<b>Summe der Auszahlungen aus Investitionstätigkeit (Summe aus Nummer 7 bis 12)</b>	<b>0,00</b>	<b>0,00</b>	<b>0,00</b>	<b>0,00</b>	<b>0,00</b>
<b>14</b>	<b>Saldo aus Investitionstätigkeit (Saldo aus Nummer 6 und 13)</b>	<b>0,00</b>	<b>1.000.000,00</b>	<b>0,00</b>	<b>-1.000.000,00</b>	<b>1.000.000,00</b>
15	Aktivierete Eigenleistung	0,00	0,00	0,00	0,00	0,00
<b>16</b>	<b>Gesamtkosten der Maßnahme (Summe aus Nummer 13 und 15)</b>	<b>0,00</b>	<b>0,00</b>	<b>0,00</b>	<b>0,00</b>	<b>0,00</b>

**Teilfinanzrechnung 2018****51.10.15****B. Nachweis einzelner Investitionsmaßnahmen**

**Produktbereich:** 51 Räumliche Planung und Entwicklung  
**Produktgruppe:** 51.10 Stadtentwicklung, Städtebauliche Planung, Verkehrsplanung und Stadterneuerung  
**Produkt:** 51.10.15 Konversion

Ifd. Nr.	Investitionsmaßnahmen oberhalb der festgesetzten Wertgrenze	Ergebnis 2017	Fortgeschriebener Ansatz 2018	Ergebnis 2018	Vergleich fortgeschriebener Ansatz/ Ergebnis 2018	Ermächtigungsübertragung
		in EUR				
		1	2	3	4	5

**Maßnahme: 1702701000****EATA**

Maßnahme wurde begonnen  
 26.300.000 EUR = Gesamtkosten, Bau

Abschluss der Baumaßnahme zwingend zum 30.06.2023

2.500.000 EUR = 2018

2.500.000 EUR = 2019

5.000.000 EUR = 2020

3.000.000 EUR = 2021

8.500.000 EUR = 2022

4.800.000 EUR = 2023

01	Einzahlungen aus Investitionszuwendungen	0,00	0,00	0,00	0,00	0,00
02	Einzahlungen aus Inverstitinsbeiträge u. ä. Entgelte für Investitionstätigkeit	0,00	0,00	0,00	0,00	0,00
03	Einzahlungen aus der Veräußerung von Sachvermögen	0,00	0,00	0,00	0,00	0,00
04	Einzahlungen aus der Veräußerung von Finanzvermögen	0,00	0,00	0,00	0,00	0,00
05	Einzahlung für sonstige Investitionstätigkeit	0,00	0,00	0,00	0,00	0,00
<b>06</b>	<b>Summe der Einzahlungen aus Investitionstätigkeit (Summe aus Nummer 1 bis 5)</b>	<b>0,00</b>	<b>0,00</b>	<b>0,00</b>	<b>0,00</b>	<b>0,00</b>
07	Auszahlungen für den Erwerb von Grundstücken und Gebäuden	0,00	0,00	0,00	0,00	0,00
08	Auszahlungen für Baumaßnahmen	13.923,00	2.500.000,00	750.254,90	-1.749.745,10	1.327.700,00
09	Auszahlungen für den Erwerb von beweglichem Sachvermögen	0,00	0,00	0,00	0,00	0,00
10	Auszahlungen für den Erwerb von Finanzvermögen	0,00	0,00	0,00	0,00	0,00
11	Auszahlungen für Investitionsförderungsmaßnahmen	0,00	0,00	0,00	0,00	0,00
12	Auszahlungen für für den Erwerb von immateriellen Vermögensgegenständen	0,00	0,00	0,00	0,00	0,00
<b>13</b>	<b>Summe der Auszahlungen aus Investitionstätigkeit (Summe aus Nummer 7 bis 12)</b>	<b>13.923,00</b>	<b>2.500.000,00</b>	<b>750.254,90</b>	<b>-1.749.745,10</b>	<b>1.327.700,00</b>
<b>14</b>	<b>Saldo aus Investitionstätigkeit (Saldo aus Nummer 6 und 13)</b>	<b>-13.923,00</b>	<b>-2.500.000,00</b>	<b>-750.254,90</b>	<b>1.749.745,10</b>	<b>-1.327.700,00</b>
15	Aktivierete Eigenleistung	0,00	0,00	0,00	0,00	0,00
<b>16</b>	<b>Gesamtkosten der Maßnahme (Summe aus Nummer 13 und 15)</b>	<b>-13.923,00</b>	<b>-2.500.000,00</b>	<b>-750.254,90</b>	<b>1.749.745,10</b>	<b>-1.327.700,00</b>



**Teilfinanzrechnung 2018****51.10.15****B. Nachweis einzelner Investitionsmaßnahmen**

**Produktbereich:** 51 Räumliche Planung und Entwicklung  
**Produktgruppe:** 51.10 Stadtentwicklung, Städtebauliche Planung, Verkehrsplanung und Stadterneuerung  
**Produkt:** 51.10.15 Konversion

lfd. Nr.	Investitionsmaßnahmen oberhalb der festgesetzten Wertgrenze	Ergebnis 2017	Fortgeschriebener Ansatz 2018	Ergebnis 2018	Vergleich fortgeschriebener Ansatz/ Ergebnis 2018	Ermächtigungsübertragung
		in EUR				
		1	2	3	4	5

**Maßnahme: 1702702000**  
**Beteiligung EATA gGmbH**  
 Stammeinlage der EATA gGmbH

01	Einzahlungen aus Investitionszuwendungen	0,00	0,00	0,00	0,00	0,00
02	Einzahlungen aus Investitionsbeiträge u. ä. Entgelte für Investitionstätigkeit	0,00	0,00	0,00	0,00	0,00
03	Einzahlungen aus der Veräußerung von Sachvermögen	0,00	0,00	0,00	0,00	0,00
04	Einzahlungen aus der Veräußerung von Finanzvermögen	0,00	0,00	0,00	0,00	0,00
05	Einzahlung für sonstige Investitionstätigkeit	0,00	0,00	0,00	0,00	0,00
<b>06</b>	<b>Summe der Einzahlungen aus Investitionstätigkeit (Summe aus Nummer 1 bis 5)</b>	<b>0,00</b>	<b>0,00</b>	<b>0,00</b>	<b>0,00</b>	<b>0,00</b>
07	Auszahlungen für den Erwerb von Grundstücken und Gebäuden	0,00	0,00	0,00	0,00	0,00
08	Auszahlungen für Baumaßnahmen	0,00	0,00	0,00	0,00	0,00
09	Auszahlungen für den Erwerb von beweglichem Sachvermögen	0,00	0,00	0,00	0,00	0,00
10	Auszahlungen für den Erwerb von Finanzvermögen	0,00	0,00	51.000,00	51.000,00	0,00
11	Auszahlungen für Investitionsförderungsmaßnahmen	0,00	0,00	0,00	0,00	0,00
12	Auszahlungen für für den Erwerb von immateriellen Vermögensgegenständen	0,00	0,00	0,00	0,00	0,00
<b>13</b>	<b>Summe der Auszahlungen aus Investitionstätigkeit (Summe aus Nummer 7 bis 12)</b>	<b>0,00</b>	<b>0,00</b>	<b>51.000,00</b>	<b>51.000,00</b>	<b>0,00</b>
<b>14</b>	<b>Saldo aus Investitionstätigkeit (Saldo aus Nummer 6 und 13)</b>	<b>0,00</b>	<b>0,00</b>	<b>-51.000,00</b>	<b>-51.000,00</b>	<b>0,00</b>
15	Aktiviere Eigenleistung	0,00	0,00	0,00	0,00	0,00
<b>16</b>	<b>Gesamtkosten der Maßnahme (Summe aus Nummer 13 und 15)</b>	<b>0,00</b>	<b>0,00</b>	<b>-51.000,00</b>	<b>-51.000,00</b>	<b>0,00</b>

**Maßnahme: 1702703000**  
**Herstellung / Änderung von Leitungssystemen**  
 Erschließung Hungerberg über Kleffelteich

01	Einzahlungen aus Investitionszuwendungen	0,00	0,00	0,00	0,00	0,00
02	Einzahlungen aus Investitionsbeiträge u. ä. Entgelte für Investitionstätigkeit	0,00	0,00	0,00	0,00	0,00
03	Einzahlungen aus der Veräußerung von Sachvermögen	0,00	0,00	0,00	0,00	0,00
04	Einzahlungen aus der Veräußerung von Finanzvermögen	0,00	0,00	0,00	0,00	0,00
05	Einzahlung für sonstige Investitionstätigkeit	0,00	0,00	0,00	0,00	0,00
<b>06</b>	<b>Summe der Einzahlungen aus Investitionstätigkeit (Summe aus Nummer 1 bis 5)</b>	<b>0,00</b>	<b>0,00</b>	<b>0,00</b>	<b>0,00</b>	<b>0,00</b>
07	Auszahlungen für den Erwerb von Grundstücken und Gebäuden	0,00	0,00	0,00	0,00	0,00
08	Auszahlungen für Baumaßnahmen	0,00	200.000,00	0,00	-200.000,00	200.000,00
09	Auszahlungen für den Erwerb von beweglichem Sachvermögen	0,00	0,00	0,00	0,00	0,00
10	Auszahlungen für den Erwerb von Finanzvermögen	0,00	0,00	0,00	0,00	0,00
11	Auszahlungen für Investitionsförderungsmaßnahmen	0,00	0,00	0,00	0,00	0,00
12	Auszahlungen für für den Erwerb von immateriellen Vermögensgegenständen	0,00	0,00	0,00	0,00	0,00
<b>13</b>	<b>Summe der Auszahlungen aus Investitionstätigkeit (Summe aus Nummer 7 bis 12)</b>	<b>0,00</b>	<b>200.000,00</b>	<b>0,00</b>	<b>-200.000,00</b>	<b>200.000,00</b>
<b>14</b>	<b>Saldo aus Investitionstätigkeit (Saldo aus Nummer 6 und 13)</b>	<b>0,00</b>	<b>-200.000,00</b>	<b>0,00</b>	<b>200.000,00</b>	<b>-200.000,00</b>
15	Aktiviere Eigenleistung	0,00	0,00	0,00	0,00	0,00
<b>16</b>	<b>Gesamtkosten der Maßnahme (Summe aus Nummer 13 und 15)</b>	<b>0,00</b>	<b>-200.000,00</b>	<b>0,00</b>	<b>200.000,00</b>	<b>-200.000,00</b>

**Teilfinanzrechnung 2018****51.10.15****B. Nachweis einzelner Investitionsmaßnahmen**

**Produktbereich:** 51 Räumliche Planung und Entwicklung  
**Produktgruppe:** 51.10 Stadtentwicklung, Städtebauliche Planung, Verkehrsplanung und Stadterneuerung  
**Produkt:** 51.10.15 Konversion

Ifd. Nr.	Investitionsmaßnahmen oberhalb der festgesetzten Wertgrenze	Ergebnis 2017	Fortgeschriebener Ansatz 2018	Ergebnis 2018	Vergleich fortgeschriebener Ansatz/ Ergebnis 2018	Ermächtigungsübertragung
		in EUR				
		1	2	3	4	5

**Maßnahme: 1702704000**  
**EATA - Zwischennutzung**

01	Einzahlungen aus Investitionszuwendungen	0,00	0,00	0,00	0,00	0,00
02	Einzahlungen aus Inverstitinsbeiträge u. ä. Entgelte für Investitionstätigkeit	0,00	0,00	0,00	0,00	0,00
03	Einzahlungen aus der Veräußerung von Sachvermögen	0,00	0,00	0,00	0,00	0,00
04	Einzahlungen aus der Veräußerung von Finanzvermögen	0,00	0,00	0,00	0,00	0,00
05	Einzahlung für sonstige Investitionstätigkeit	0,00	0,00	0,00	0,00	0,00
<b>06</b>	<b>Summe der Einzahlungen aus Investitionstätigkeit (Summe aus Nummer 1 bis 5)</b>	<b>0,00</b>	<b>0,00</b>	<b>0,00</b>	<b>0,00</b>	<b>0,00</b>
07	Auszahlungen für den Erwerb von Grundstücken und Gebäuden	0,00	0,00	0,00	0,00	0,00
08	Auszahlungen für Baumaßnahmen	43.045,76	0,00	201,23	201,23	0,00
09	Auszahlungen für den Erwerb von beweglichem Sachvermögen	0,00	0,00	0,00	0,00	0,00
10	Auszahlungen für den Erwerb von Finanzvermögen	0,00	0,00	0,00	0,00	0,00
11	Auszahlungen für Investitionsförderungsmaßnahmen	0,00	0,00	0,00	0,00	0,00
12	Auszahlungen für für den Erwerb von immateriellen Vermögensgegenständen	0,00	0,00	0,00	0,00	0,00
<b>13</b>	<b>Summe der Auszahlungen aus Investitionstätigkeit (Summe aus Nummer 7 bis 12)</b>	<b>43.045,76</b>	<b>0,00</b>	<b>201,23</b>	<b>201,23</b>	<b>0,00</b>
<b>14</b>	<b>Saldo aus Investitionstätigkeit (Saldo aus Nummer 6 und 13)</b>	<b>-43.045,76</b>	<b>0,00</b>	<b>-201,23</b>	<b>-201,23</b>	<b>0,00</b>
15	Aktivierete Eigenleistung	0,00	0,00	0,00	0,00	0,00
<b>16</b>	<b>Gesamtkosten der Maßnahme (Summe aus Nummer 13 und 15)</b>	<b>-43.045,76</b>	<b>0,00</b>	<b>-201,23</b>	<b>-201,23</b>	<b>0,00</b>



# Anhang

Entwicklung der Liquidität  
Vorbelastung Künftiger Haushaltsjahre  
Organe der Stadt Ellwangen

## Anhang

## Entwicklung der Liquidität

Im Anhang des Jahresabschlusses ist gemäß §53 Abs. 2 GemHVO die Entwicklung der Liquidität anzugeben. Durch eine Liquiditätsplanung hat die Gemeinde die Verfügbarkeit liquider Mittel für eine rechtzeitige Leistung der Auszahlung sicherzustellen (§89 Abs 1 GemO, §22 Abs. 1 GemHVO)

## Entwicklung der Liquidität zum Jahresabschluss (Anlage 22, zu § 53 Abs. 2 Nr. 5 GemHVO)

Nr.	Einzahlungs- und Auszahlungsarten <sup>1)</sup>		Finanzrechnung	
			Vorjahr (2017) EUR	Rechnungsjahr EUR
1		Zahlungsmittelbestand zum Jahresbeginn <sup>2)</sup>	1.855.929,44	5.133.932,87
2	+/-	Zahlungsmittelüberschuss/-bedarf der Ergebnisrechnung (§50 i. V. m. §3 Nr. 17 GemHVO)	7.910.110,93	12.823.834,52
3	+/-	Finanzierungsmittelüberschuss/-bedarf aus Investitionstätigkeit (§50 i. V. m. §3 Nr. 31 GemHVO)	-3.545.754,78	-2.389.293,12
4	+/-	Finanzierungsmittelüberschuss/-bedarf aus Finanzierungstätigkeit (§50 i. V. m. §3 Nr. 35 GemHVO)	-1.082.390,88	-1.044.415,28
5	+/-	Überschuss oder Bedarf aus haushaltsunwirksamen Einzahlungen und Auszahlungen (§50 Nr. 39 GemHVO)	-3.961,84	42.433,31
<b>6</b>	<b>=</b>	<b>Endbestand an Zahlungsmitteln am Jahresende (§50 Nr. 42 GemHVO)</b>	<b>5.133.932,87</b>	<b>14.566.492,30</b>
7a	+	Sonstige Einlagen aus Kassenmitteln zum Jahresende	0,00	0,00
7b	+	Investmentzertifikate, Kapitalmarktpapiere, Geldmarktpapiere und sonstige Wertpapiere	0,00	0,00
7c	+	Forderungen aus Liquiditätsbeziehungen zu verbundenen Unternehmen, Beteiligungen und Sondervermögen	0,00	0,00
8a	-	Bestand an Kassenkrediten zum Jahresende <sup>3)</sup>	0,00	0,00
8b	-	Verbindlichkeiten aus Liquiditätsbeziehungen zu verbundenen Unternehmen, Beteiligungen und Sondervermögen	0,00	0,00
<b>9</b>	<b>=</b>	<b>Liquide Eigenmittel zum Jahresende</b>	<b>5.133.932,87</b>	<b>14.566.492,30</b>
10	-	Übertragene Ermächtigungen für Auszahlungen (§21 GemHVO)	12.391.192,70	12.998.913,93
11	+	Nicht in Anspruch genommene Kreditermächtigungen (auch aus Vorjahren) für Investitionen und Investitionsfördermaßnahmen <sup>4)</sup>	0,00	0,00
12	+	Übertragene Ermächtigungen für Investitionszuwendungen, Investitionsbeiträge und ähnliche Entgelte für Investitionstätigkeit (§21 Abs. 1, §3 Nr. 18, 19 GemHVO)	3.410.200,00	4.441.200,00
<b>13</b>	<b>=</b>	<b>Bereinigte liquide Eigenmittel zum Jahresende</b>	<b>-3.847.059,83</b>	<b>6.008.778,37</b>

14	-	davon für zweckgebundene Rücklagen gebunden	119.125,67	119.411,23
15	-	davon für sonstige bestimmte Zwecke gebunden <sup>5)</sup>	443.024,65	493.319,71
<b>16</b>	<b>=</b>	<b>Bereinigte liquide Eigenmittel zum Jahresende ohne gebundene Mittel</b>	<b>-4.409.210,15</b>	<b>5.396.047,43</b>
17		nachrichtlich: Mindestliquidität (§22 Abs. 2 GemHVO) <sup>6)</sup>	-	-

1) Zeilen unterhalb Zeile 14 können bedarfsgerecht angepasst werden.

2) Aus der Finanzrechnung (§ 50 Nr. 42 GemHVO)

3) Die Aufnahme von Kassenkrediten führt zu einer Veränderung des Zahlungsmittelbestands. Kassenkredite sind nur zur kurzfristigen Liquiditätsüberbrückung erlaubt und müssen zeitnah zurückbezahlt werden, daher ist der Wert an Kassenkrediten hier zu berücksichtigen.

4) Die Kreditermächtigung eines Haushaltsjahres gilt weiter, bis die Haushaltssatzung für das übernächste Jahr erlassen ist (vgl. § 87 Abs. 3 GemO).

5) Hierunter könne z. B. auch Rückstellungen fallen.

6) 2 % der Summe der Auszahlungen aus laufender Verwaltungstätigkeit nach dem Durchschnitt der drei dem Haushaltsjahr vorangehenden Jahre.

### Vorbelastung künftiger Haushaltsjahre

Zu den Vorbelastungen künftiger Haushaltsjahre gehören beispielsweise Bürgschaften, Gewährleistungen und in Anspruch genommene Verpflichtungsermächtigungen.

Die Bürgschaften haben sich von einer Summe von 17.452.057 € vom Stand 31.12.2017 auf eine Summe von 19.193.787 € erhöht.

Der Gesamtbetrag der vorgesehenen Kreditaufnahmen für Investitionen und Investitionsförderungsmaßnahmen (Kreditermächtigung) wurde mit der Haushaltssatzung 2018 auf 8.213.061 € festgesetzt. Tatsächlich wurden keine Kredite aufgenommen.

Der Gesamtbetrag der vorgesehenen Ermächtigungen zum Eingehen von Verpflichtungen, die künftigen Haushaltsjahre mit Auszahlungen für Investitionen und Investitionsförderungsmaßnahmen belasten (Verpflichtungsermächtigungen), wird festgesetzt auf 10.520.000 €.

## Organe der Stadt Ellwangen

Oberbürgermeister: Hilsenbek, Karl

Bürgermeister: Grab, Volker

### Zusammensetzung des Gemeinderates (Wahl vom 25.05.2014)

Name:	Vorname:	Partei:
Braig	Manfred	CDU
Brenner	Hariolf	FW-FBE
Burger	Armin	CDU
Dostal	Thilo	FW-FBE
Erhardt	Franz	CDU
Frick	Gunter	FW-FBE
Geist	Thomas	SPD
Gloning	Regina	CDU
Grill, Dr.	Franz Josef	FW-FBE
Hauber	Arnolf	CDU
Herschlein	Günter	CDU
Hieber	Herbert	SPD
Höll	Hariolf	FW-FBE
Kitzberger	Rudolf	GRÜNE
Kling	Tobias	CDU
Krämer	Hans-Peter	FW-FBE
Mai	Georg	CDU
Merz	Rolf	CDU
Müller	Hans-Peter	CDU
Osiander	Martina	GRÜNE
Ostermeier	Franz	FW-FBE
Ott	Joseph	CDU
Rettenmaier	Gerhard	CDU
Romer	Karl-Georg	CDU
Schmid	Elisabeth	FW-FBE
Schneider	Klaus	CDU
Schuster	EVA	SPD
Seckler	Wolfgang	FW-FBE
Uhl	Hubert	CDU
Wagner	Claudia	GRÜNE
Weber	Julia	GRÜNE
Weiß	Berthold	GRÜNE
Widmann	Fritz	CDU
Zorn	Joachim	SPD



# Anlagen

Vermögensübersicht

Schuldenübersicht

## Anlagen

## Vermögensübersicht (Anlage 26, zu §55 Abs. 1 GemHVO)

Vermögen	Stand am 01.01.2018	Vermögensveränderungen in 2018					Stand am 31.12.2018
		Vermögenszugänge	Vermögensabgänge	Umbuchungen	Zuschreibungen	Abschreibungen	
		EUR					
1	2	3	4	5	6	7	8
<b>1. Immaterielle Vermögensgegenstände</b>	153.048,48	122.933,76				33.789,66	242.192,58
<b>2. Sachvermögen (ohne Vorräte)</b>	202.023.055,95	12.893.272,69	3.208.149,51			5.711.223,68	205.996.955,45
2.1. Unbebaute Grundstücke und grundstücksgleiche Rechte	31.494.836,57	2.683.222,89	3.109.705,11	6.276,05		15.253,92	31.059.376,48
2.2. Bebaute Grundstücke und grundstücksgleiche Rechte	75.856.541,43	1.103.102,66	75.210,15	3.637.837,18		2.191.722,08	78.330.549,04
2.3. Infrastrukturvermögen	86.774.557,44	520.600,77	4.980,42	2.040.891,65		2.890.704,26	86.440.365,18
2.4. Bauten auf fremden Grundstücken							
2.5. Kunstgegenstände, Kulturdenkmäler	270.070,57						270.070,57
2.6. Maschinen und technische Anlagen	1.210.094,58	179.821,65		397.701,38		200.145,86	1.587.471,75
2.7. Betriebs- und Geschäftsausstattung	2.056.333,19	561.289,98	18.253,83	20.853,83		405.253,99	2.214.969,18
2.8. Geleistete Anzahlungen, Anlagen im Bau	4.360.622,17	7.845.234,74		-6.103.560,09		8.143,57	6.094.153,25
<b>3. Finanzvermögen (ohne Forderungen und liquide Mittel)</b>	6.117.208,16	51.000,21	11.766,21				6.156.442,16
3.1. Anteile an verbundenen Unternehmen	5.777.000,00						5.777.000,00
3.2. Sonst. Beteilig. U. Kapitaleinlagen in ZV oder and. komm. Zusammenschlüssen	98.648,78	51.000,00					149.648,78
3.3. Sondervermögen	0,00						0,00
3.4. Ausleihungen	189.531,76		11.766,21				177.765,55
3.5. Wertpapiere	52.027,62	0,21					52.027,83
<b>insgesamt</b>	<b>208.293.312,59</b>	<b>13.067.206,66</b>	<b>3.219.915,72</b>			<b>5.745.013,34</b>	<b>212.395.590,19</b>



**Schuldenübersicht (Anlage 28 zu § 55 Abs. 2, § 61 Nr. 38 GemHVO)**

Art der Schulden	am 01.01.2018	zum 31.12.2018	davon Tilgungszahlungen mit einem Zahlungsziel			mehr (+) weniger (-)
			bis zu 1 Jahr	über 1 bis 5 Jahre	mehr als 5 Jahre	
EUR						
1	2	3	4	5	6	7
<b>1.1 Anleihen</b>						
<b>1.2 Verbindlichkeiten aus Krediten für Investitionen</b>	23.518.684,16	22.342.835,62	15.338,70		22.327.496,92	-1.175.848,54
1.2.1 Bund						
1.2.2 Land						
1.2.3 Gemeinden und Gemeindeverbände						
1.2.4 Zweckverbände und dergleichen						
1.2.5 Kreditinstitute	23.488.006,70	22.327.496,92			22.327.496,92	- 1.160.509,78
1.2.6 sonstige Bereiche	30.677,46	15.338,70	15.338,70			-15.338,76
<b>1.3 Kassenkredite</b>						
<b>1.4 Verbindlichkeiten aus kreditähnlichen Rechtsgeschäften</b>						
<b>1. Gesamtschulden Kernhaushalt</b>	<b>23.518.684,16</b>	<b>22.342.835,62</b>	<b>0,00</b>	<b>0,00</b>	<b>0,00</b>	<b>- 1.175.848,54</b>

## Haushaltsermächtigungen

Die Übersicht, für die in das folgende Jahr zu übertragenden Haushaltsermächtigungen, befindet sich in den Anlagen.

## Zinsen für Fremdkapital

Zinsen für Fremdkapital wurden nicht als Anschaffungs- und Herstellungskosten aktiviert, sondern sind in der Ergebnisrechnung unter „Zinsen und ähnliche Aufwendungen“ ausgewiesen.

## Vorbelastung künftiger Haushaltsjahre

Bei der Stadt Ellwangen bestehen keine Gewährleistungsverträge.

Von den im Haushalt 2018 geplanten Verpflichtungsermächtigungen in Höhe von 10.520.000 € wurden insgesamt 4.220.555,34 € ausgeübt.

# Jahresrechnung: Ermächtigungsübertragungen 2018

Produkt / SK		Ermächtigungsübertragungen 2018							
Finanzkonto		bisher	Inanspruch-	Abgänge	Übertrag	neu gebildete	Erm.-übertr.	Erm.-übertr.	
Untersachkonto	Bezeichnung		nahme			Erm.-übertr.		insgesamt	

**Jahresrechnung: Ermächtigungsübertragungen 2018**

Produkt / SK		Ermächtigungsübertragungen 2018					
Finanzkonto		bisher	Inanspruchnahme	Abgänge	Übertrag	neu gebildete Erm.-übertr.	Erm.-übertr. insgesamt
Untersachkonto	Bezeichnung						
<b>Planung und bauliche Durchführung von Neu-, Um- und Erweiterungsbauten</b>							
11.24.01.00 / 219000		60.000,00	60.000,00	0,00	0,00	0,00	0,00
681100		60.000,00	60.000,00	0,00	0,00	0,00	0,00
13000.36110	FFW Eigenzell - Zuschuss Gerätehaus						
11.24.01.00 / 219000		3.500,00	0,00	3.500,00	0,00	0,00	0,00
681100		3.500,00	3.500,00	0,00	0,00	0,00	0,00
13000.36130	Zuschuss Land - Ertüchtigung Atemschutzübungsanlage						
11.24.01.00 / 219000		40.000,00	0,00	0,00	40.000,00	0,00	40.000,00
681800		40.000,00	0,00	0,00	40.000,00	0,00	40.000,00
13000.36700	FFW Eigenzell - Eigenleistungen Gerätehaus						
11.24.01.00 / 219000		35.000,00	0,00	0,00	35.000,00	0,00	35.000,00
681000		35.000,00	0,00	0,00	35.000,00	0,00	35.000,00
21110.36000	Kastellschule - Kommunale Investitionspauschale						
11.24.01.00 / 219000		192.000,00	177.000,00	0,00	15.000,00	200.000,00	215.000,00
681100		192.000,00	177.000,00	0,00	15.000,00	200.000,00	215.000,00
21110.36100	Kastellschule - Ausgleichstock						
11.24.01.00 / 219000		160.000,00	0,00	0,00	160.000,00	0,00	160.000,00
681800		160.000,00	0,00	0,00	160.000,00	0,00	160.000,00
21110.36700	Kastellschule - Anteil Trachtenkapelle						
11.24.01.00 / 219000		172.300,00	0,00	0,00	172.300,00	0,00	172.300,00
681100		172.300,00	0,00	0,00	172.300,00	0,00	172.300,00
21500.36100	Buchenbergschule - Schulbauförderung						
11.24.01.00 / 219000		173.000,00	0,00	0,00	173.000,00	0,00	173.000,00
681100		173.000,00	0,00	0,00	173.000,00	0,00	173.000,00
21500.36110	Buchenbergschule - Ausgleichstock						
11.24.01.00 / 219000		100.000,00	100.000,00	0,00	0,00	39.000,00	39.000,00
681100		100.000,00	100.000,00	0,00	0,00	39.000,00	39.000,00
21500.36120	Buchenbergschule - Ausgleichstock II						
11.24.01.00 / 219000		10.000,00	10.000,00	0,00	0,00	0,00	0,00
681100		10.000,00	10.000,00	0,00	0,00	0,00	0,00
21500.36130	Buchenbergschule - KlimaschutzPlus						
11.24.01.00 / 219000		248.900,00	0,00	0,00	248.900,00	0,00	248.900,00
681100		248.900,00	0,00	0,00	248.900,00	0,00	248.900,00
21510.36100	Mittelhofschule - Schulbauförderung						
11.24.01.00 / 219000		240.000,00	180.000,00	0,00	60.000,00	0,00	60.000,00
681100		240.000,00	180.000,00	0,00	60.000,00	0,00	60.000,00
21510.36110	Mittelhofschule - Ausgleichstock						

**Jahresrechnung: Ermächtigungsübertragungen 2018**

Produkt / SK		Ermächtigungsübertragungen 2018					
Finanzkonto		bisher	Inanspruchnahme	Abgänge	Übertrag	neu gebildete Erm.-übertr.	Erm.-übertr. insgesamt
Untersachkonto	Bezeichnung						
11.24.01.00 / 219000		0,00	0,00	0,00	0,00	495.000,00	495.000,00
681100		0,00	0,00	0,00	0,00	495.000,00	495.000,00
23100.36140	Hariolf-Gymnasium - Schulbauförderung						
11.24.01.00 / 219000		0,00	0,00	0,00	0,00	240.000,00	240.000,00
681100		0,00	0,00	0,00	0,00	240.000,00	240.000,00
46420.36110	Kiga Rindelbach - Kinderbetreuungsfinanzierung						
11.24.01.00 / 219000		453.000,00	433.250,00	19.750,00	0,00	0,00	0,00
681100		453.000,00	433.250,00	19.750,00	0,00	0,00	0,00
56120.36110	Sechthalle - ELR-Zuschuss						
11.24.01.00 / 219000		229.000,00	229.000,00	0,00	0,00	0,00	0,00
681100		229.000,00	229.000,00	0,00	0,00	0,00	0,00
56120.36120	Sechthalle - Sportstättenförderung						
11.24.01.00 / 219000		125.000,00	125.000,00	0,00	0,00	0,00	0,00
681100		125.000,00	125.000,00	0,00	0,00	0,00	0,00
56120.36130	Sechthalle - Ausgleichstock						
11.24.01.00 / 219000		38.000,00	38.000,00	0,00	0,00	0,00	0,00
681800		38.000,00	38.000,00	0,00	0,00	0,00	0,00
56120.36710	Sechthalle - Beteiligung Vereine						
<b>Konversion</b>							
51.10.15.00 / 219000		0,00	0,00	0,00	0,00	1.000.000,00	1.000.000,00
681100		0,00	0,00	0,00	0,00	1.000.000,00	1.000.000,00
88500.36100	ELR-Zuschüsse						
<b>Bereitstellung von Breitbandinfrastruktur</b>							
53.60.01.00 / 212000		0,00	0,00	0,00	0,00	75.000,00	75.000,00
689100		0,00	0,00	0,00	0,00	75.000,00	75.000,00
60200.35000	Breitbandausbau - Baukostenzuschüsse						
53.60.01.00 / 219000		462.000,00	0,00	0,00	462.000,00	475.000,00	937.000,00
681100		462.000,00	0,00	0,00	462.000,00	475.000,00	937.000,00
60200.36100	Breitbandausbau - Zuschuss Land						

**Jahresrechnung: Ermächtigungsübertragungen 2018**

Produkt / SK		Ermächtigungsübertragungen 2018					neu gebildete Erm.-übertr.	Erm.-übertr. insgesamt
Finanzkonto	Bezeichnung	bisher	Inanspruch- nahme	Abgänge	Übertrag			
Untersachkonto								
<b>Bereitstellung und Betrieb von Straßen, Wegen und Plätzen</b>								
54.10.01.00 / 219000		318.500,00	0,00	0,00	318.500,00	0,00	318.500,00	
681100		318.500,00	0,00	0,00	318.500,00	0,00	318.500,00	
63500.36150	LGVFG - Kreisverkehr Bahnhofstraße							
54.10.01.00 / 219000		0,00	0,00	0,00	0,00	220.000,00	220.000,00	
681200		0,00	0,00	0,00	0,00	220.000,00	220.000,00	
63500.36220	Ortsdurchfahrt Killingen - Anteil Landkreis							
54.10.01.00 / 219000		137.500,00	125.000,00	0,00	12.500,00	0,00	12.500,00	
681200		137.500,00	125.000,00	0,00	12.500,00	0,00	12.500,00	
79102.36700	Kreisverkehr K3223 - Anteil Landkreis							
54.10.01.00 / 219000		212.500,00	0,00	212.500,00	0,00	0,00	0,00	
681800		212.500,00	0,00	212.500,00	0,00	0,00	0,00	
79102.36710	Kreisverkehr K3223 - Anteil Dritte							
<b>Summe Produkt / SK:</b>		<b>3.410.200,00</b>	<b>1.477.250,00</b>	<b>235.750,00</b>	<b>1.697.200,00</b>	<b>2.744.000,00</b>	<b>4.441.200,00</b>	
<b>Summe Finanzkonto:</b>		<b>3.410.200,00</b>	<b>1.480.750,00</b>	<b>232.250,00</b>	<b>1.697.200,00</b>	<b>2.744.000,00</b>	<b>4.441.200,00</b>	

**Jahresrechnung: Ermächtigungsübertragungen 2018**

Produkt / SK		Ermächtigungsübertragungen 2018					
Finanzkonto		bisher	Inanspruch-	Abgänge	Übertrag	neu gebildete	Erm.-übertr.
Untersachkonto	Bezeichnung		nahme			Erm.-übertr.	insgesamt
<b>Kommunale Integrationsförderung für Einwohner ausländischer Herkunft</b>							
11.14.08.00 / 427105		500,00	0,00	0,00	500,00	1.000,00	1.500,00
727100		500,00	0,00	0,00	500,00	1.000,00	1.500,00
43600.66800	Ausgaben Spenden LEA						
<b>Information und Kommunikation - IuK</b>							
11.20.02.00 / 002000		83.000,00	64.133,47	18.866,53	0,00	50.000,00	50.000,00
783110		83.000,00	64.133,47	18.866,53	0,00	50.000,00	50.000,00
06110.93540	Dokumentenmanagementsystem						
11.20.02.00 / 002000		0,00	0,00	0,00	0,00	25.000,00	25.000,00
783110		0,00	0,00	0,00	0,00	25.000,00	25.000,00
06110.93560	Ingrada Webgis						
11.20.02.00 / 072000		140.000,00	48.756,92	40.343,08	50.900,00	136.600,00	187.500,00
783120		140.000,00	56.289,62	32.810,38	50.900,00	136.600,00	187.500,00
06110.93500	Erwerb bewegliche Vermögensgegenstände						
11.20.02.00 / 072000		50.000,00	50.000,00	0,00	0,00	0,00	0,00
783120		50.000,00	48.629,63	1.370,37	0,00	0,00	0,00
06110.93550	Sicherheitserweiterungen						
11.20.02.00 / 072000		25.400,00	25.400,00	0,00	0,00	63.300,00	63.300,00
783120		25.400,00	25.400,00	0,00	0,00	63.300,00	63.300,00
20000.93500	Beamer / Multimediaausstattung Schulen						
11.20.02.00 / 072000		20.600,00	20.600,00	0,00	0,00	0,00	0,00
783120		20.600,00	20.600,00	0,00	0,00	0,00	0,00
20000.93530	WLAN Schulen						
<b>Zahlungsverkehr, Verwaltung von Kasse und Spenden</b>							
11.22.05.00 / 427100		1.373,00	0,00	0,00	1.373,00	1.250,00	2.623,00
727100		1.373,00	0,00	0,00	1.373,00	1.250,00	2.623,00
03003.66800	Stiftungsvermögen						

**Jahresrechnung: Ermächtigungsübertragungen 2018**

Produkt / SK		Ermächtigungsübertragungen 2018					
Finanzkonto		bisher	Inanspruch-	Abgänge	Übertrag	neu gebildete	Erm.-übertr.
Untersachkonto	Bezeichnung		nahme			Erm.-übertr.	insgesamt
<b>Planung und bauliche Durchführung von Neu-, Um- und Erweiterungsbauten</b>							
11.24.01.00 / 096100		15.000,00	0,00	15.000,00	0,00	0,00	0,00
787100		15.000,00	0,00	15.000,00	0,00	0,00	0,00
06100.94020	Rathaus Ellwangen - Ausbau GLT						
11.24.01.00 / 096100		0,00	0,00	0,00	0,00	16.000,00	16.000,00
787100		0,00	0,00	0,00	0,00	16.000,00	16.000,00
13000.94030	FFW Ellwangen - Abtrennung Umkleide/Fahrzeughalle						
11.24.01.00 / 096100		96.200,00	5.616,07	60.583,93	30.000,00	0,00	30.000,00
787100		96.200,00	5.448,67	60.751,33	30.000,00	0,00	30.000,00
13000.94100	Neubau FFW-Gerätehaus Eigenzell						
11.24.01.00 / 096100		615.300,00	615.300,00	0,00	0,00	0,00	0,00
787100		615.300,00	615.300,00	0,00	0,00	0,00	0,00
21110.94000	Kastellschule - Bauliche Sanierung						
11.24.01.00 / 096100		382.500,00	356.602,06	97,94	25.800,00	225.200,00	251.000,00
787100		382.500,00	343.627,08	13.072,92	25.800,00	225.200,00	251.000,00
21110.94100	Kastellschule - Energetische Sanierung						
11.24.01.00 / 096100		264.500,00	207.309,89	90,11	57.100,00	50.000,00	107.100,00
787100		264.500,00	173.807,22	33.592,78	57.100,00	50.000,00	107.100,00
21110.94200	Kastellschule - Trachtenkapelle						
11.24.01.00 / 096100		0,00	0,00	0,00	0,00	6.000,00	6.000,00
787100		0,00	0,00	0,00	0,00	6.000,00	6.000,00
21110.94310	Kastellschule - Spielgeräte						
11.24.01.00 / 096100		30.000,00	23.596,11	6.403,89	0,00	0,00	0,00
787100		30.000,00	0,00	30.000,00	0,00	0,00	0,00
21130.94010	Schule Neunheim - Durchsageanlage						
11.24.01.00 / 096100		91.300,00	91.300,00	0,00	0,00	0,00	0,00
787100		91.300,00	91.300,00	0,00	0,00	0,00	0,00
21500.94000	Buchenbergschule - Sanierung						
11.24.01.00 / 096100		837.100,00	397.942,81	78.857,19	360.300,00	50.000,00	410.300,00
787100		837.100,00	397.405,76	79.394,24	360.300,00	50.000,00	410.300,00
21500.94100	Buchenbergschule - Erweiterung						
11.24.01.00 / 096100		318.500,00	277.793,01	6,99	40.700,00	0,00	40.700,00
787100		318.500,00	261.742,98	16.057,02	40.700,00	0,00	40.700,00
21500.94200	Buchenbergschule - Umbau						
11.24.01.00 / 096100		40.400,00	40.400,00	0,00	0,00	0,00	0,00
787100		40.400,00	40.400,00	0,00	0,00	0,00	0,00
21500.94300	Sanierungspaket II - Energetische Sanierung						



**Jahresrechnung: Ermächtigungsübertragungen 2018**

Produkt / SK		Ermächtigungsübertragungen 2018					
Finanzkonto		bisher	Inanspruchnahme	Abgänge	Übertrag	neu gebildete Erm.-übertr.	Erm.-übertr. insgesamt
Untersachkonto	Bezeichnung						
11.24.01.00 / 096100		31.200,00	31.200,00	0,00	0,00	0,00	0,00
787100		31.200,00	31.200,00	0,00	0,00	0,00	0,00
21500.94400	Buchenbergschule - Kleinspielfeld						
11.24.01.00 / 096100		25.000,00	25.000,00	0,00	0,00	0,00	0,00
787100		25.000,00	24.232,78	767,22	0,00	0,00	0,00
21500.94410	Buchenbergschule - Schallschutzmaßnahmen Klassenzimmer						
11.24.01.00 / 096100		100.000,00	18.745,03	1.254,97	80.000,00	0,00	80.000,00
787100		100.000,00	18.745,03	1.254,97	80.000,00	0,00	80.000,00
21510.94000	Mittelhofschule - Erweiterung						
11.24.01.00 / 096100		46.900,00	536,35	46.363,65	0,00	0,00	0,00
787100		46.900,00	536,35	46.363,65	0,00	0,00	0,00
21510.94100	Mittelhofschule - Umbau						
11.24.01.00 / 096100		92.700,00	0,00	92.700,00	0,00	0,00	0,00
787100		92.700,00	0,00	92.700,00	0,00	0,00	0,00
21510.94300	Mittelhofschule - Energetische Verbesserung						
11.24.01.00 / 096100		71.500,00	71.500,00	0,00	0,00	3.231,00	3.231,00
787100		71.500,00	71.500,00	0,00	0,00	3.231,00	3.231,00
21510.94400	Mittelhofschule - Kleinspielfeld						
11.24.01.00 / 096100		86.700,00	75.959,39	10.740,61	0,00	0,00	0,00
787100		86.700,00	86.700,00	0,00	0,00	0,00	0,00
21510.94410	Mittelhofschule - Umsetzung Brandschutzkonzept						
11.24.01.00 / 096100		0,00	0,00	0,00	0,00	20.200,00	20.200,00
787100		0,00	0,00	0,00	0,00	20.200,00	20.200,00
21520.94010	Schule Röhlingen - Umnutzung Vereine						
11.24.01.00 / 096100		25.800,00	22.408,13	3.391,87	0,00	0,00	0,00
787100		25.800,00	25.800,00	0,00	0,00	0,00	0,00
22100.94100	Eugen-Bolz-Realschule - Modernisierung Lehrküche						
11.24.01.00 / 096100		15.000,00	13.490,37	1.509,63	0,00	0,00	0,00
787100		15.000,00	9.956,07	5.043,93	0,00	0,00	0,00
33300.94000	Musikschule - Gestaltungskonzeption						
11.24.01.00 / 096100		0,00	0,00	0,00	0,00	25.000,00	25.000,00
787100		0,00	0,00	0,00	0,00	25.000,00	25.000,00
46410.94010	Kiga Schrezheim - Parkflächenerweiterung						
11.24.01.00 / 096100		8.700,00	8.700,00	0,00	0,00	153.100,00	153.100,00
787100		8.700,00	8.700,00	0,00	0,00	153.100,00	153.100,00
46410.94410	Kiga Schrezheim - Teilertüchtigung Außenspielbereich						
11.24.01.00 / 096100		0,00	0,00	0,00	0,00	200.000,00	200.000,00
787100		0,00	0,00	0,00	0,00	200.000,00	200.000,00
46410.94430	Kiga Schrezheim - Anbau						

**Jahresrechnung: Ermächtigungsübertragungen 2018**

Produkt / SK		Ermächtigungsübertragungen 2018					
Finanzkonto		bisher	Inanspruchnahme	Abgänge	Übertrag	neu gebildete Erm.-übertr.	Erm.-übertr. insgesamt
Untersachkonto	Bezeichnung						
11.24.01.00 / 096100		19.000,00	0,00	19.000,00	0,00	0,00	0,00
787100		19.000,00	0,00	19.000,00	0,00	0,00	0,00
46420.94100	Kiga Rindelbach - Erweiterung Container						
11.24.01.00 / 096100		0,00	0,00	0,00	0,00	997.800,00	997.800,00
787100		0,00	0,00	0,00	0,00	997.800,00	997.800,00
46420.94110	Kiga Rindelbach - Erweiterung						
11.24.01.00 / 096100		32.300,00	32.300,00	0,00	0,00	1.421,00	1.421,00
787100		32.300,00	32.300,00	0,00	0,00	1.421,00	1.421,00
46420.94200	Kiga Rindelbach - Erweiterung Außenanlage						
11.24.01.00 / 096100		50.000,00	0,00	50.000,00	0,00	0,00	0,00
787100		50.000,00	0,00	50.000,00	0,00	0,00	0,00
46450.94100	Kiga Neunheim - Erweiterung						
11.24.01.00 / 096100		0,00	0,00	0,00	0,00	50.000,00	50.000,00
787100		0,00	0,00	0,00	0,00	50.000,00	50.000,00
46460.94010	Kiga Pfahlheim - Generalsanierung						
11.24.01.00 / 096100		8.000,00	0,00	8.000,00	0,00	0,00	0,00
787100		8.000,00	0,00	8.000,00	0,00	0,00	0,00
56100.94040	Rundsporthalle - Steigleiter Decke Ostseite						
11.24.01.00 / 096100		15.000,00	15.000,00	0,00	0,00	0,00	0,00
787100		15.000,00	0,00	15.000,00	0,00	0,00	0,00
56115.94020	Eichenfeldhalle - Ertüchtigung Tontechnik						
11.24.01.00 / 096100		2.284,00	2.284,00	0,00	0,00	0,00	0,00
787100		2.284,00	2.284,00	0,00	0,00	0,00	0,00
56120.94000	Sechthalle - Generalsanierung						
11.24.01.00 / 096100		190.000,00	22.618,04	81,96	167.300,00	0,00	167.300,00
787100		190.000,00	22.475,24	224,76	167.300,00	0,00	167.300,00
56120.94110	Sechthalle - PV-Anlage						
11.24.01.00 / 096100		30.000,00	21.678,80	421,20	7.900,00	0,00	7.900,00
787100		30.000,00	19.947,28	2.152,72	7.900,00	0,00	7.900,00
56145.94030	St.-Georg-Halle - Blendschutz Verglasung Nordseite						
11.24.01.00 / 096100		0,00	0,00	0,00	0,00	21.000,00	21.000,00
787100		0,00	0,00	0,00	0,00	21.000,00	21.000,00
75000.94000	St. Wolfgang - Bestattungsstelle Gebeine Marktplatz						
11.24.01.00 / 096100		0,00	0,00	0,00	0,00	10.000,00	10.000,00
787100		0,00	0,00	0,00	0,00	10.000,00	10.000,00
75000.94010	Ruhehain - Ertüchtigung Aussegnungshalle						
11.24.01.00 / 096100		204.000,00	204.000,00	0,00	0,00	45.800,00	45.800,00
787100		204.000,00	204.000,00	0,00	0,00	45.800,00	45.800,00
76720.94000	Dorfgemeinschaftshaus Eggenrot - Barrierefreiheit						

**Jahresrechnung: Ermächtigungsübertragungen 2018**

Produkt / SK		Ermächtigungsübertragungen 2018					
Finanzkonto		bisher	Inanspruchnahme	Abgänge	Übertrag	neu gebildete Erm.-übertr.	Erm.-übertr. insgesamt
Untersachkonto	Bezeichnung						
<b>Gebäudebewirtschaftung (bebaute Grundstücke mit techn. Anlagen; Energiemanagement)</b>							
11.24.02.00 / 061000		35.000,00	26.135,86	8.864,14	0,00	0,00	0,00
783120		35.000,00	25.568,94	9.431,06	0,00	0,00	0,00
56100.93545	Rundsporthalle - Fahrzeug Gebäudemanagement						
11.24.02.00 / 421110		0,00	0,00	0,00	0,00	333.000,00	333.000,00
721100		0,00	0,00	0,00	0,00	333.000,00	333.000,00
60110.50010	Größere Instandsetzungen						
<b>Zentraler Einkauf</b>							
11.26.01.00 / 072000		15.000,00	6.070,46	29,54	8.900,00	18.000,00	26.900,00
783120		15.000,00	6.070,46	29,54	8.900,00	18.000,00	26.900,00
06100.93500	Erwerb bewegliche Vermögensgegenstände						
<b>Abwicklung von Grundstücksgeschäften und Bestellung und Verwaltung von Erbbaurechten</b>							
11.33.01.00 / 019000		2.000.000,00	2.000.000,00	0,00	0,00	1.520.600,00	1.520.600,00
782100		2.000.000,00	2.000.000,00	0,00	0,00	1.520.600,00	1.520.600,00
88200.93200	Erwerb von Grundstücken						
<b>Verwaltung unbebauter Grundstücke und Kleingartenflächen</b>							
11.33.04.00 / 096200		0,00	0,00	0,00	0,00	22.400,00	22.400,00
787200		0,00	0,00	0,00	0,00	22.400,00	22.400,00
88300.94010	Löschteiche - Sanierung						
11.33.04.00 / 421100		14.733,00	14.733,00	0,00	0,00	1.065,00	1.065,00
721100		14.733,00	14.733,00	0,00	0,00	1.065,00	1.065,00
88200.50000	Jagdpacht Pfahlheim - Unterhaltung						
11.33.04.00 / 421101		4.733,00	0,00	0,00	4.733,00	1.010,00	5.743,00
721100		4.733,00	0,00	0,00	4.733,00	1.010,00	5.743,00
88200.50001	Jagdpacht Ellwangen - Unterhaltung						
<b>Brandbekämpfung, Technische Hilfeleistung sowie Brandschutzerziehung/-aufklärung</b>							
12.60.01.00 / 061000		40.000,00	40.000,00	0,00	0,00	0,00	0,00
783120		40.000,00	40.000,00	0,00	0,00	0,00	0,00
13000.93580	Mannschaftstransportwagen - neu						
12.60.01.00 / 061000		0,00	0,00	0,00	0,00	100.000,00	100.000,00
783120		0,00	0,00	0,00	0,00	100.000,00	100.000,00
13000.93590	Tanklöschfahrzeug						
12.60.01.00 / 072000		3.900,00	3.900,00	0,00	0,00	0,00	0,00
783120		3.900,00	3.900,00	0,00	0,00	0,00	0,00
13000.93500	Erwerb bewegliche Vermögensgegenstände						
12.60.01.00 / 072000		0,00	0,00	0,00	0,00	86.600,00	86.600,00
783120		0,00	0,00	0,00	0,00	86.600,00	86.600,00
13000.93582	POCSAG-System						

**Jahresrechnung: Ermächtigungsübertragungen 2018**

Produkt / SK		Ermächtigungsübertragungen 2018					
Finanzkonto		bisher	Inanspruch-	Abgänge	Übertrag	neu gebildete	Erm.-übertr.
Untersachkonto	Bezeichnung		nahme			Erm.-übertr.	insgesamt
<b>Klosterfeldschule</b>							
21.10.01.01 / 072000		12.445,00	0,00	209,00	12.236,00	3.318,00	15.554,00
783120		12.445,00	0,00	209,00	12.236,00	3.318,00	15.554,00
21100.93500	Erwerb bewegliche Vermögensgegenstände						
21.10.01.01 / 427102		0,00	0,00	0,00	0,00	150,00	150,00
727100		0,00	0,00	0,00	0,00	150,00	150,00
21100.66830	Aufwendungen aus Spenden						
21.10.01.01 / 427500		1.428,00	1.428,00	0,00	0,00	1.724,00	1.724,00
727500		1.428,00	1.428,00	0,00	0,00	1.724,00	1.724,00
21100.59200	Lernmittel						
<b>Kastellschule Pfahlheim</b>							
21.10.01.02 / 072000		847,00	0,00	104,00	743,00	2.924,00	3.667,00
783120		847,00	0,00	104,00	743,00	2.924,00	3.667,00
21110.93500	Erwerb bewegliche Vermögensgegenstände						
21.10.01.02 / 427500		14.188,00	3.141,66	0,00	11.046,34	4.209,66	15.256,00
727500		14.188,00	3.141,66	0,00	11.046,34	4.209,66	15.256,00
21110.59200	Lernmittel						
<b>Grundschule Rindelbach</b>							
21.10.01.03 / 072000		1.958,00	0,00	760,00	1.198,00	5.076,00	6.274,00
783120		1.958,00	0,00	760,00	1.198,00	5.076,00	6.274,00
21120.93500	Erwerb bewegliche Vermögensgegenstände						
21.10.01.03 / 427102		0,00	0,00	0,00	0,00	400,00	400,00
727100		0,00	0,00	0,00	0,00	400,00	400,00
21120.66830	Aufwendungen aus Spenden						
21.10.01.03 / 427500		3.635,00	3.635,00	0,00	0,00	0,00	0,00
727500		3.635,00	3.635,00	0,00	0,00	0,00	0,00
21120.59200	Lernmittel						
<b>Grundschule Neunheim</b>							
21.10.01.04 / 072000		11.996,00	0,00	0,00	11.996,00	1.822,00	13.818,00
783120		11.996,00	0,00	0,00	11.996,00	1.822,00	13.818,00
21130.93500	Erwerb bewegliche Vermögensgegenstände						
21.10.01.04 / 427102		0,00	0,00	0,00	0,00	100,00	100,00
727100		0,00	0,00	0,00	0,00	100,00	100,00
21130.66830	Aufwendungen aus Spenden						
21.10.01.04 / 427500		1.830,00	1.830,00	0,00	0,00	2.270,00	2.270,00
727500		1.830,00	1.830,00	0,00	0,00	2.270,00	2.270,00
21130.59200	Lernmittel						

**Jahresrechnung: Ermächtigungsübertragungen 2018**

Produkt / SK		Ermächtigungsübertragungen 2018					
Finanzkonto		bisher	Inanspruchnahme	Abgänge	Übertrag	neu gebildete Erm.-übertr.	Erm.-übertr. insgesamt
Untersachkonto	Bezeichnung						
<b>St.-Georg-Schule Schrezheim</b>							
21.10.01.05 / 072000		5.224,00	5.224,00	0,00	0,00	7.913,00	7.913,00
783120		5.224,00	5.224,00	0,00	0,00	7.913,00	7.913,00
21140.93500	Erwerb bewegliche Vermögensgegenstände						
21.10.01.05 / 427100		293,00	293,00	0,00	0,00	5,00	5,00
727100		293,00	293,00	0,00	0,00	5,00	5,00
21140.66810	Jugendbegleiter-Programm						
21.10.01.05 / 427102		0,00	0,00	0,00	0,00	100,00	100,00
727100		0,00	0,00	0,00	0,00	100,00	100,00
21140.66830	Aufwendungen aus Spenden						
21.10.01.05 / 427500		38.868,00	4.927,15	16.596,85	17.344,00	5.000,00	22.344,00
727500		38.868,00	4.927,15	16.596,85	17.344,00	5.000,00	22.344,00
21140.59200	Lernmittel						
<b>Johann-Sebastian-von-Drey-Schule</b>							
21.10.01.06 / 072000		17.315,00	0,00	7.731,00	9.584,00	2.793,00	12.377,00
783120		17.315,00	0,00	7.731,00	9.584,00	2.793,00	12.377,00
21150.93500	Erwerb bewegliche Vermögensgegenstände						
21.10.01.06 / 427102		0,00	0,00	0,00	0,00	200,00	200,00
727100		0,00	0,00	0,00	0,00	200,00	200,00
21150.66830	Aufwendungen aus Spenden						
<b>Eugen-Bolz-Realschule</b>							
21.10.04.01 / 072000		4.538,00	4.538,00	0,00	0,00	8.470,00	8.470,00
783120		4.538,00	4.538,00	0,00	0,00	8.470,00	8.470,00
22100.93500	Erwerb bewegliche Vermögensgegenstände						
21.10.04.01 / 427100		0,00	0,00	0,00	0,00	883,00	883,00
727100		0,00	0,00	0,00	0,00	883,00	883,00
22100.66820	Computerführerschein ECDL						
21.10.04.01 / 427102		0,00	0,00	0,00	0,00	2.000,00	2.000,00
727100		0,00	0,00	0,00	0,00	2.000,00	2.000,00
22100.66830	Aufwendungen aus Spenden						
21.10.04.01 / 427500		74.145,00	40.623,80	1.560,20	31.961,00	33.064,00	65.025,00
727500		74.145,00	40.292,07	1.891,93	31.961,00	33.064,00	65.025,00
22100.59200	Lernmittel						

**Jahresrechnung: Ermächtigungsübertragungen 2018**

Produkt / SK		Ermächtigungsübertragungen 2018					
Finanzkonto		bisher	Inanspruchnahme	Abgänge	Übertrag	neu gebildete Erm.-übertr.	Erm.-übertr. insgesamt
Untersachkonto	Bezeichnung						
<b>Peutinger Gymnasium</b>							
21.10.06.01 / 072000		163.296,00	35.585,11	4.584,89	123.126,00	42.120,00	165.246,00
783120		163.296,00	35.585,11	4.584,89	123.126,00	42.120,00	165.246,00
23000.93500	Erwerb bewegliche Vermögensgegenstände						
21.10.06.01 / 427100		0,00	0,00	0,00	0,00	1.092,80	1.092,80
727100		0,00	0,00	0,00	0,00	1.092,80	1.092,80
23000.66830	Aufwendungen aus Spenden						
21.10.06.01 / 427500		155.926,00	44.296,75	100.177,25	11.452,00	88.536,00	99.988,00
727500		155.926,00	44.165,07	100.308,93	11.452,00	88.536,00	99.988,00
23000.59200	Lernmittel						
<b>Hariolf-Gymnasium</b>							
21.10.06.02 / 072000		8.433,00	8.433,00	0,00	0,00	715,00	715,00
783120		8.433,00	8.433,00	0,00	0,00	715,00	715,00
23100.93500	Erwerb bewegliche Vermögensgegenstände						
21.10.06.02 / 427500		6.509,00	6.509,00	0,00	0,00	0,00	0,00
727500		6.509,00	6.509,00	0,00	0,00	0,00	0,00
23100.59200	Lernmittel						
<b>Gemeinschaftsschule Buchenbergschule</b>							
21.10.10.01 / 072000		9.933,00	9.933,00	0,00	0,00	4.059,00	4.059,00
783120		9.933,00	9.933,00	0,00	0,00	4.059,00	4.059,00
21500.93500	Erwerb bewegl. Sachen des Anlagevermögens						
21.10.10.01 / 427102		0,00	0,00	0,00	0,00	350,00	350,00
727100		0,00	0,00	0,00	0,00	350,00	350,00
21500.66830	Aufwendungen aus Spenden						
21.10.10.01 / 427500		27.063,00	27.063,00	0,00	0,00	21.255,00	21.255,00
727500		27.063,00	27.063,00	0,00	0,00	21.255,00	21.255,00
21500.59200	Lernmittel						
<b>Gemeinschaftsschule Mittelhofschule</b>							
21.10.10.02 / 072000		1.123,00	1.123,00	0,00	0,00	3.570,00	3.570,00
783120		1.123,00	1.123,00	0,00	0,00	3.570,00	3.570,00
21510.93500	Erwerb bewegliche Vermögensgegenstände						
21.10.10.02 / 427100		1.363,00	1.363,00	0,00	0,00	2.220,00	2.220,00
727100		1.363,00	1.363,00	0,00	0,00	2.220,00	2.220,00
21510.66820	Jugendbegleiter-Programm						
21.10.10.02 / 427102		0,00	0,00	0,00	0,00	2.808,00	2.808,00
727100		0,00	0,00	0,00	0,00	2.808,00	2.808,00
21510.66830	Aufwendungen aus Spenden						
21.10.10.02 / 427500		30.232,00	30.232,00	0,00	0,00	39.083,00	39.083,00
727500		30.232,00	30.232,00	0,00	0,00	39.083,00	39.083,00
21510.59200	Lernmittel						

**Jahresrechnung: Ermächtigungsübertragungen 2018**

Produkt / SK		Ermächtigungsübertragungen 2018					
Finanzkonto		bisher	Inanspruch-	Abgänge	Übertrag	neu gebildete	Erm.-übertr.
Untersachkonto	Bezeichnung		nahme			Erm.-übertr.	insgesamt
<b>Schöner-Graben-Schule SBBZ</b>							
21.20.02.02 / 072000		574,00	0,00	144,00	430,00	2.016,00	2.446,00
783120		574,00	0,00	144,00	430,00	2.016,00	2.446,00
27000.93500	Erwerb bewegliche Vermögensgegenstände						
21.20.02.02 / 427102		0,00	0,00	0,00	0,00	600,00	600,00
727100		0,00	0,00	0,00	0,00	600,00	600,00
27000.66830	Aufwendungen aus Spenden						
21.20.02.02 / 427500		2.063,00	2.063,00	0,00	0,00	9.384,00	9.384,00
727500		2.063,00	2.063,00	0,00	0,00	9.384,00	9.384,00
27000.59200	Lernmittel						
<b>Alamannenmuseum</b>							
25.20.01.00 / 072000		0,00	0,00	0,00	0,00	5.500,00	5.500,00
783120		0,00	0,00	0,00	0,00	5.500,00	5.500,00
32200.93500	Erwerb bewegliche Vermögensgegenstände						
<b>Instrumental- und Vokalunterricht - ab 2024 Zusammenlegung mit 26.30.01.00</b>							
26.30.02.00 / 072000		4.000,00	4.000,00	0,00	0,00	1.200,00	1.200,00
783120		4.000,00	4.000,00	0,00	0,00	1.200,00	1.200,00
33301.93500	Erwerb bewegliche Vermögensgegenstände						
26.30.02.00 / 427100		100,00	100,00	0,00	0,00	3.177,00	3.177,00
727100		100,00	100,00	0,00	0,00	3.177,00	3.177,00
33301.66800	Aufwendungen aus Spenden						
26.30.02.00 / 427930		5.758,00	0,00	5.758,00	0,00	1.155,00	1.155,00
727930		5.758,00	0,00	5.758,00	0,00	1.155,00	1.155,00
33300.66810	Verwendung Erbschaft						
<b>Jugendblasorchester</b>							
26.30.08.00 / 427101		10.304,70	3.658,75	0,00	6.645,95	2.716,05	9.362,00
727100		10.304,70	3.658,75	0,00	6.645,95	2.716,05	9.362,00
33310.66820	Konzertreisen						
<b>Betrieb eines Kulturzentrums</b>							
28.10.04.00 / 096100		2.500,00	0,00	2.500,00	0,00	0,00	0,00
787100		2.500,00	0,00	2.500,00	0,00	0,00	0,00
34000.94410	Speratushaus - Bühnenbeleuchtung						
28.10.04.00 / 096100		170,00	0,00	170,00	0,00	0,00	0,00
787100		170,00	0,00	170,00	0,00	0,00	0,00
34100.94410	Große Stallung - Lichtsteuereinheit						
28.10.04.00 / 096100		1.500,00	0,00	0,00	1.500,00	0,00	1.500,00
787100		1.500,00	0,00	0,00	1.500,00	0,00	1.500,00
34100.94420	Palais Adelmann - Schließanlage Haustür						

**Jahresrechnung: Ermächtigungsübertragungen 2018**

Produkt / SK		Ermächtigungsübertragungen 2018					
Finanzkonto		bisher	Inanspruch-	Abgänge	Übertrag	neu gebildete	Erm.-übertr.
Untersachkonto	Bezeichnung		nahme			Erm.-übertr.	insgesamt
<b>Tageseinrichtungen für Kinder</b>							
36.50.01.00 / 180300		37.500,00	14.158,94	23.341,06	0,00	16.100,00	16.100,00
781800		37.500,00	14.158,94	23.341,06	0,00	16.100,00	16.100,00
46020.98710	Kiga Canisius - Zuschuss						
36.50.01.00 / 180300		0,00	0,00	0,00	0,00	6.000,00	6.000,00
781800		0,00	0,00	0,00	0,00	6.000,00	6.000,00
46020.98720	Kiga Arche Noah - Zuschuss						
36.50.01.00 / 180300		120.000,00	0,00	0,00	120.000,00	26.500,00	146.500,00
781800		120.000,00	0,00	0,00	120.000,00	26.500,00	146.500,00
46020.98750	Kiga Röhlingen, Zuschuss						
36.50.01.00 / 180300		417.800,00	417.800,00	0,00	0,00	0,00	0,00
781800		417.800,00	417.800,00	0,00	0,00	0,00	0,00
46020.98760	Kiga St. Hariolf - Zuschuss						
36.50.01.00 / 180300		59.100,00	59.100,00	0,00	0,00	2.500,00	2.500,00
781800		59.100,00	59.100,00	0,00	0,00	2.500,00	2.500,00
46020.98770	Kiga Heilig Geist - Zuschuss						
36.50.01.00 / 180300		50.000,00	12.489,99	21.010,01	16.500,00	0,00	16.500,00
781800		50.000,00	12.489,99	21.010,01	16.500,00	0,00	16.500,00
46020.98780	Kiga St. Martin - Zuschuss						
<b>Kindergarten Eigenzell</b>							
36.50.01.01 / 072000		2.275,00	2.275,00	0,00	0,00	0,00	0,00
783120		2.275,00	2.275,00	0,00	0,00	0,00	0,00
46400.93500	Erwerb bewegliche Vermögensgegenstände						
36.50.01.01 / 427100		7,00	7,00	0,00	0,00	0,00	0,00
727100		7,00	7,00	0,00	0,00	0,00	0,00
46400.57000	Besondere Verwaltungs- und Betriebsaufwendungen						
36.50.01.01 / 427102		0,00	0,00	0,00	0,00	998,00	998,00
727100		0,00	0,00	0,00	0,00	998,00	998,00
46400.66820	Aufwendungen aus Spenden						
36.50.01.01 / 427910		0,00	0,00	0,00	0,00	100,00	100,00
727910		0,00	0,00	0,00	0,00	100,00	100,00
46400.66800	Aufwendungen Spiel-/Essengeld						



**Jahresrechnung: Ermächtigungsübertragungen 2018**

Produkt / SK		Ermächtigungsübertragungen 2018					
Finanzkonto		bisher	Inanspruchnahme	Abgänge	Übertrag	neu gebildete Erm.-übertr.	Erm.-übertr. insgesamt
Untersachkonto	Bezeichnung						
<b>Kindertagesstätte Schrezheim</b>							
36.50.01.02 / 072000		15.461,00	0,00	0,00	15.461,00	10.000,00	25.461,00
783120		15.461,00	0,00	0,00	15.461,00	10.000,00	25.461,00
46410.93500	Erwerb bewegliche Vermögensgegenstände						
36.50.01.02 / 427100		25.037,00	310,81	206,19	24.520,00	3.465,00	27.985,00
727100		25.037,00	320,78	196,22	24.520,00	3.465,00	27.985,00
46410.57000	Besondere Verwaltungs- und Betriebsaufwendungen						
36.50.01.02 / 427102		0,00	0,00	0,00	0,00	150,00	150,00
727100		0,00	0,00	0,00	0,00	150,00	150,00
46410.66820	Aufwendungen aus Spenden						
36.50.01.02 / 427910		0,00	0,00	0,00	0,00	202,00	202,00
727910		0,00	0,00	0,00	0,00	202,00	202,00
46410.66800	Aufwendungen Spiel-/Essengeld						
<b>Kindertagesstätte Rindelbach</b>							
36.50.01.03 / 072000		8.000,00	3.536,68	3.292,32	1.171,00	10.000,00	11.171,00
783120		8.000,00	3.536,68	3.292,32	1.171,00	10.000,00	11.171,00
46420.93500	Erwerb bewegliche Vermögensgegenstände						
36.50.01.03 / 427100		11.671,00	2.260,78	0,00	9.410,22	4.558,78	13.969,00
727100		11.671,00	2.260,78	0,00	9.410,22	4.558,78	13.969,00
46420.57000	Besondere Verwaltungs- und Betriebsaufwendungen						
36.50.01.03 / 427102		0,00	0,00	0,00	0,00	150,00	150,00
727100		0,00	0,00	0,00	0,00	150,00	150,00
46420.66820	Aufwendungen aus Spenden						
36.50.01.03 / 427910		0,00	0,00	0,00	0,00	173,00	173,00
727910		0,00	0,00	0,00	0,00	173,00	173,00
46420.66800	Aufwendungen Spiel-/Essengeld						
<b>Kindergarten Eggenrot</b>							
36.50.01.04 / 072000		817,00	817,00	0,00	0,00	1.955,00	1.955,00
783120		817,00	817,00	0,00	0,00	1.955,00	1.955,00
46430.93500	Erwerb bewegliche Vermögensgegenstände						
36.50.01.04 / 427100		1.217,00	1.118,05	0,00	98,95	2.447,05	2.546,00
727100		1.217,00	1.118,05	0,00	98,95	2.447,05	2.546,00
46430.57000	Besondere Verwaltungs- und Betriebsaufwendungen						
36.50.01.04 / 427102		0,00	0,00	0,00	0,00	250,00	250,00
727100		0,00	0,00	0,00	0,00	250,00	250,00
46430.66820	Aufwendungen aus Spenden						
36.50.01.04 / 427910		0,00	0,00	0,00	0,00	106,00	106,00
727910		0,00	0,00	0,00	0,00	106,00	106,00
46430.66800	Aufwendungen Spiel-/Essengeld						

**Jahresrechnung: Ermächtigungsübertragungen 2018**

Produkt / SK		Ermächtigungsübertragungen 2018					
Finanzkonto		bisher	Inanspruch-	Abgänge	Übertrag	neu gebildete	Erm.-übertr.
Untersachkonto	Bezeichnung		nahme			Erm.-übertr.	insgesamt
<b>Kindertagesstätte Neunheim</b>							
36.50.01.06 / 072000		3.273,00	3.273,00	0,00	0,00	7.573,00	7.573,00
783120		3.273,00	3.273,00	0,00	0,00	7.573,00	7.573,00
46450.93500	Erwerb bewegliche Vermögensgegenstände						
36.50.01.06 / 427100		7.124,00	1.767,21	1.665,79	3.691,00	705,00	4.396,00
727100		7.124,00	1.767,21	1.665,79	3.691,00	705,00	4.396,00
46450.57000	Besondere Verwaltungs- und Betriebsaufwendungen						
36.50.01.06 / 427101		0,00	0,00	0,00	0,00	3.522,00	3.522,00
727100		0,00	0,00	0,00	0,00	3.522,00	3.522,00
46450.66810	Aufwendungen SprachKita						
36.50.01.06 / 427102		0,00	0,00	0,00	0,00	1.150,00	1.150,00
727100		0,00	0,00	0,00	0,00	1.150,00	1.150,00
46450.66820	Aufwendungen aus Spenden						
36.50.01.06 / 427910		0,00	0,00	0,00	0,00	183,00	183,00
727910		0,00	0,00	0,00	0,00	183,00	183,00
46450.66800	Aufwendungen Spiel-/Essengeld						
<b>Kindergarten Pfaalheim</b>							
36.50.01.07 / 072000		2.000,00	1.609,17	0,83	390,00	15.000,00	15.390,00
783120		2.000,00	1.609,17	0,83	390,00	15.000,00	15.390,00
46460.93500	Erwerb bewegliche Vermögensgegenstände						
36.50.01.07 / 427100		199,00	199,00	0,00	0,00	0,00	0,00
727100		199,00	199,00	0,00	0,00	0,00	0,00
46460.57000	Besondere Verwaltungs- und Betriebsaufwendungen						
36.50.01.07 / 427102		0,00	0,00	0,00	0,00	400,00	400,00
727100		0,00	0,00	0,00	0,00	400,00	400,00
46460.66820	Aufwendungen aus Spenden						
36.50.01.07 / 427910		0,00	0,00	0,00	0,00	75,00	75,00
727910		0,00	0,00	0,00	0,00	75,00	75,00
46460.66800	Aufwendungen Spiel-/Essengeld						

**Jahresrechnung: Ermächtigungsübertragungen 2018**

Produkt / SK		Ermächtigungsübertragungen 2018					
Finanzkonto		bisher	Inanspruch-	Abgänge	Übertrag	neu gebildete	Erm.-übertr.
Untersachkonto	Bezeichnung		nahme			Erm.-übertr.	insgesamt
<b>Krippe Glückspilz</b>							
36.50.01.08 / 427100		0,00	0,00	0,00	0,00	655,00	655,00
727100		0,00	0,00	0,00	0,00	655,00	655,00
46470.57000	Besondere Verwaltungs- und Betriebsaufwendungen						
36.50.01.08 / 427102		11.876,00	9.769,38	0,62	2.106,00	0,00	2.106,00
727100		11.876,00	9.769,38	0,62	2.106,00	0,00	2.106,00
46470.66830	Vereinsvermögen Pippilotta e. V.						
36.50.01.08 / 427103		0,00	0,00	0,00	0,00	300,00	300,00
727100		0,00	0,00	0,00	0,00	300,00	300,00
46470.66840	Aufwendungen aus Spenden						
36.50.01.08 / 427910		0,00	0,00	0,00	0,00	83,00	83,00
727910		0,00	0,00	0,00	0,00	83,00	83,00
46470.66810	Aufwendungen Spiel-/Essengeld						
<b>Naturkindergarten Eulennest</b>							
36.50.01.09 / 072000		0,00	0,00	0,00	0,00	4.368,00	4.368,00
783120		0,00	0,00	0,00	0,00	4.368,00	4.368,00
46480.93500	Erwerb bewegliche Vermögensgegenstände						
36.50.01.09 / 427100		0,00	0,00	0,00	0,00	114,00	114,00
727100		0,00	0,00	0,00	0,00	114,00	114,00
46480.57000	Besondere Verwaltungs- und Betriebsaufwendungen						
36.50.01.09 / 427102		0,00	0,00	0,00	0,00	629,13	629,13
727100		0,00	0,00	0,00	0,00	629,13	629,13
46480.66820	Aufwendungen aus Spenden						
36.50.01.09 / 427910		0,00	0,00	0,00	0,00	60,00	60,00
727910		0,00	0,00	0,00	0,00	60,00	60,00
46480.66810	Aufwendungen Spiel-/Essengeld						

**Jahresrechnung: Ermächtigungsübertragungen 2018**

Produkt / SK		Ermächtigungsübertragungen 2018					
Finanzkonto		bisher	Inanspruch-	Abgänge	Übertrag	neu gebildete	Erm.-übertr.
Untersachkonto	Bezeichnung		nahme			Erm.-übertr.	insgesamt
<b>Bereitstellung/Betrieb von gedeckten Sporthallen</b>							
42.41.01.00 / 427921		980,00	0,00	0,00	980,00	80,00	1.060,00
727920		980,00	0,00	0,00	980,00	80,00	1.060,00
56125.66800	Aufwendungen Bierlieferprovision - Rindelbach						
42.41.01.00 / 427922		460,00	416,50	0,00	43,50	246,50	290,00
727920		460,00	416,50	0,00	43,50	246,50	290,00
56110.66800	Aufwendungen Bierlieferprovision - Pfahlheim						
42.41.01.00 / 427923		10.120,00	10.120,00	0,00	0,00	420,00	420,00
727920		10.120,00	10.120,00	0,00	0,00	420,00	420,00
56120.66800	Aufwendungen Bierlieferprovision - Röhlingen						
42.41.01.00 / 427924		2.820,00	0,00	0,00	2.820,00	50,00	2.870,00
727920		2.820,00	0,00	0,00	2.820,00	50,00	2.870,00
56115.66800	Aufwendungen Bierlieferprovision - Neunheim						
42.41.01.00 / 427925		5.080,00	0,00	0,00	5.080,00	150,00	5.230,00
727920		5.080,00	0,00	0,00	5.080,00	150,00	5.230,00
56145.66800	Aufwendungen Bierlieferprovision - Schrezheim						
<b>Bereitstellung/Betrieb von Freisportanlagen</b>							
42.41.02.00 / 072000		30.000,00	6.109,39	5.890,61	18.000,00	0,00	18.000,00
783120		30.000,00	2.888,20	9.111,80	18.000,00	0,00	18.000,00
56200.93500	Erwerb bewegliche Vermögensgegenstände						
42.41.02.00 / 096200		0,00	0,00	0,00	0,00	90.500,00	90.500,00
787200		0,00	0,00	0,00	0,00	90.500,00	90.500,00
56200.95100	Waldstadion - Kunstrasenplatz						
<b>Städtebaul. Sanierungsmaßnahmen und städtebaul. Maßnahmen nach Sonderprogrammen</b>							
51.10.09.00 / 180300		0,00	0,00	0,00	0,00	220.500,00	220.500,00
781800		0,00	0,00	0,00	0,00	220.500,00	220.500,00
61500.94700	Stadtsanierung Mitte 2022 - Private Maßnahmen						

**Jahresrechnung: Ermächtigungsübertragungen 2018**

Produkt / SK		Ermächtigungsübertragungen 2018			Übertrag	neu gebildete Erm.-übertr.	Erm.-übertr. insgesamt
Finanzkonto	Bezeichnung	bisher	Inanspruchnahme	Abgänge			
Untersachkonto							
<b>Konversion</b>							
51.10.15.00 / 096100		0,00	0,00	0,00	0,00	1.327.700,00	1.327.700,00
787100		0,00	0,00	0,00	0,00	1.327.700,00	1.327.700,00
88500.94100	EATA						
51.10.15.00 / 096100		0,00	0,00	0,00	0,00	75.000,00	75.000,00
787100		0,00	0,00	0,00	0,00	75.000,00	75.000,00
88500.94720	Stadtsanierung Mühlberg - öffentliche Maßnahmen, Hochbau						
51.10.15.00 / 096200		0,00	0,00	0,00	0,00	200.000,00	200.000,00
787200		0,00	0,00	0,00	0,00	200.000,00	200.000,00
88500.94300	Herstellung/Änderung von Leitungssystemen						
51.10.15.00 / 096200		0,00	0,00	0,00	0,00	774.800,00	774.800,00
787200		0,00	0,00	0,00	0,00	774.800,00	774.800,00
88500.94710	Stadtanierung Mühlberg - öffentliche Maßnahmen, Tiefbau						
51.10.15.00 / 111300		51.000,00	51.000,00	0,00	0,00	0,00	0,00
785300		51.000,00	51.000,00	0,00	0,00	0,00	0,00
88500.93000	Beteiligung EATa gGmbH						
<b>Bauordnungsbehördliche Aufgaben</b>							
52.10.09.00 / 096000		106.700,00	0,00	106.700,00	0,00	0,00	0,00
787300		106.700,00	0,00	106.700,00	0,00	0,00	0,00
61000.94100	Bauordnungsrechtliche Ersatzzahlung/-maßnahmen						
<b>Bereitstellung von Breitbandinfrastruktur</b>							
53.60.01.00 / 096200		1.233.400,00	1.076.499,19	156.900,81	0,00	690.600,00	690.600,00
787200		1.233.400,00	993.158,02	240.241,98	0,00	690.600,00	690.600,00
60200.94000	Breitbandausbau - Weiße Flecken						

**Jahresrechnung: Ermächtigungsübertragungen 2018**

Produkt / SK		Ermächtigungsübertragungen 2018					
Finanzkonto		bisher	Inanspruch-	Abgänge	Übertrag	neu gebildete	Erm.-übertr.
Untersachkonto	Bezeichnung		nahme			Erm.-übertr.	insgesamt
<b>Bereitstellung und Betrieb von Straßen, Wegen und Plätzen</b>							
54.10.01.00 / 096200		11.900,00	2.056,94	9.843,06	0,00	0,00	0,00
787200		11.900,00	2.056,94	9.843,06	0,00	0,00	0,00
63500.95000	Vermessungen allgemein						
54.10.01.00 / 096200		0,00	0,00	0,00	0,00	11.300,00	11.300,00
787200		0,00	0,00	0,00	0,00	11.300,00	11.300,00
63500.95050	Deckenerneuerung (DE)						
54.10.01.00 / 096200		0,00	0,00	0,00	0,00	144.700,00	144.700,00
787200		0,00	0,00	0,00	0,00	144.700,00	144.700,00
63500.95210	Sechtabrücke Röhlingen - Sanierung						
54.10.01.00 / 096200		271.600,00	21.871,93	28,07	249.700,00	0,00	249.700,00
787200		271.600,00	58.923,15	0,00	212.676,85	37.023,15	249.700,00
63500.95260	Baugebiet Beinig						
54.10.01.00 / 096200		21.000,00	21.000,00	0,00	0,00	0,00	0,00
787200		21.000,00	19.877,08	1.122,92	0,00	0,00	0,00
63500.95280	Wolfgangsklinge (DE)						
54.10.01.00 / 096200		0,00	0,00	0,00	0,00	30.000,00	30.000,00
787200		0,00	0,00	0,00	0,00	30.000,00	30.000,00
63500.95310	Gehwege - allgemein						
54.10.01.00 / 096200		100.000,00	1.297,29	48.702,71	50.000,00	0,00	50.000,00
787200		100.000,00	1.297,29	48.702,71	50.000,00	0,00	50.000,00
63500.95670	Baugebiet Fayencestraße, Schrezheim						
54.10.01.00 / 096200		0,00	0,00	0,00	0,00	45.000,00	45.000,00
787200		0,00	0,00	0,00	0,00	45.000,00	45.000,00
63500.95820	Radwege Stadtgebiet Ellwangen						
54.10.01.00 / 096200		0,00	0,00	0,00	0,00	100.000,00	100.000,00
787200		0,00	0,00	0,00	0,00	100.000,00	100.000,00
63500.95900	Baugebiet Hofäcker, Eigenzell						
54.10.01.00 / 096200		516.300,00	516.300,00	0,00	0,00	104.400,00	104.400,00
787200		516.300,00	516.300,00	0,00	0,00	104.400,00	104.400,00
63500.95910	Baugebiet Wannefeld, Rindelbach						
54.10.01.00 / 096200		39.000,00	31.907,04	7.092,96	0,00	0,00	0,00
787200		39.000,00	31.907,04	7.092,96	0,00	0,00	0,00
63500.96000	Baugebiet Brühl, Rattstadt						
54.10.01.00 / 096200		80.900,00	80.170,00	30,00	700,00	0,00	700,00
787200		80.900,00	80.170,00	30,00	700,00	0,00	700,00
63500.96330	Radweg Neunheim - Alte Steige						

**Jahresrechnung: Ermächtigungsübertragungen 2018**

Produkt / SK		Ermächtigungsübertragungen 2018					
Finanzkonto		bisher	Inanspruchnahme	Abgänge	Übertrag	neu gebildete Erm.-übertr.	Erm.-übertr. insgesamt
Untersachkonto	Bezeichnung						
54.10.01.00 / 096200		826.500,00	639.746,35	53,65	186.700,00	13.000,00	199.700,00
787200		826.500,00	633.360,37	6.439,63	186.700,00	13.000,00	199.700,00
63500.96450	Kreisverkehr Bahnhofstraße						
54.10.01.00 / 096200		50.000,00	0,00	0,00	50.000,00	0,00	50.000,00
787200		50.000,00	0,00	0,00	50.000,00	0,00	50.000,00
63500.96480	Sanierung Siemens-/Jagstbrücke						
54.10.01.00 / 096200		9.110,00	9.109,05	0,95	0,00	0,00	0,00
787200		9.110,00	9.109,05	0,95	0,00	0,00	0,00
63500.96520	Kettenschmiede-Spitalhof (DE)						
54.10.01.00 / 096200		6.000,00	4.660,35	1.339,65	0,00	0,00	0,00
787200		6.000,00	4.660,35	1.339,65	0,00	0,00	0,00
63500.96530	Im Hof, Schrezheim (DE)						
54.10.01.00 / 096200		0,00	0,00	0,00	0,00	100.000,00	100.000,00
787200		0,00	0,00	0,00	0,00	100.000,00	100.000,00
63500.96540	Hornberg- und Brauenbergstraße - Eigenzell, Rindelbach						
54.10.01.00 / 096200		75.000,00	69.513,82	5.486,18	0,00	0,00	0,00
787200		75.000,00	69.513,82	5.486,18	0,00	0,00	0,00
63500.96550	Uhlandstraße / Stifterstraße						
54.10.01.00 / 096200		70.000,00	49.192,99	20.807,01	0,00	0,00	0,00
787200		70.000,00	49.192,99	20.807,01	0,00	0,00	0,00
63500.96570	Obervogtstraße Rötlen, Röhlingen (DE)						
54.10.01.00 / 096200		30.000,00	30.000,00	0,00	0,00	0,00	0,00
787200		30.000,00	30.000,00	0,00	0,00	0,00	0,00
63500.96580	Zufahrt Sonnenhof, Pfahlheim (DE)						
54.10.01.00 / 096200		75.000,00	75.000,00	0,00	0,00	0,00	0,00
787200		75.000,00	75.000,00	0,00	0,00	0,00	0,00
63500.96590	GV L1060-Hochgreut, Röhlingen						
54.10.01.00 / 096200		0,00	0,00	0,00	0,00	100.000,00	100.000,00
787200		0,00	0,00	0,00	0,00	100.000,00	100.000,00
63500.96600	GV Rotenbach-Hinterlengenber						
54.10.01.00 / 096200		75.000,00	36.990,07	9,93	38.000,00	0,00	38.000,00
787200		75.000,00	36.990,07	9,93	38.000,00	0,00	38.000,00
63500.96610	Gehweg Dr.-Adolf-Schneider-Straße / Ignaz-Emer-Straße / Alfred-Krupp-Straße						
54.10.01.00 / 096200		7.000,00	0,00	7.000,00	0,00	0,00	0,00
787200		7.000,00	0,00	7.000,00	0,00	0,00	0,00
63500.96630	Bahnübergang Schrezheim, K3333						
54.10.01.00 / 096200		7.000,00	7.000,00	0,00	0,00	0,00	0,00
787200		7.000,00	7.000,00	0,00	0,00	0,00	0,00
63500.96640	Bahnübergang Rindelbach						

**Jahresrechnung: Ermächtigungsübertragungen 2018**

Produkt / SK		Ermächtigungsübertragungen 2018					
Finanzkonto		bisher	Inanspruchnahme	Abgänge	Übertrag	neu gebildete Erm.-übertr.	Erm.-übertr. insgesamt
Untersachkonto	Bezeichnung						
54.10.01.00 / 096200		7.000,00	0,00	7.000,00	0,00	0,00	0,00
787200		7.000,00	0,00	7.000,00	0,00	0,00	0,00
63500.96650	Bahnübergang Schrezheim, L1075						
54.10.01.00 / 096200		0,00	0,00	0,00	0,00	250.000,00	250.000,00
787200		0,00	0,00	0,00	0,00	250.000,00	250.000,00
63500.96660	Linksabbiegespur B 290 - Wannenfild						
54.10.01.00 / 096200		0,00	0,00	0,00	0,00	100.000,00	100.000,00
787200		0,00	0,00	0,00	0,00	100.000,00	100.000,00
63500.96670	Ausgleichsmaßnahmen Bau-/Industriegebiet						
54.10.01.00 / 096200		0,00	0,00	0,00	0,00	150.000,00	150.000,00
787200		0,00	0,00	0,00	0,00	150.000,00	150.000,00
63500.96690	Königsberger Straße						
54.10.01.00 / 096200		0,00	0,00	0,00	0,00	97.700,00	97.700,00
787200		0,00	0,00	0,00	0,00	97.700,00	97.700,00
63500.96710	Ortsdurchfahrt Killingen - Röhlingen						
54.10.01.00 / 096200		0,00	0,00	0,00	0,00	27.000,00	27.000,00
787200		0,00	0,00	0,00	0,00	27.000,00	27.000,00
63500.96720	Im Auchtfeld - Rotenbach, Schrezheim						
54.10.01.00 / 096200		0,00	0,00	0,00	0,00	43.300,00	43.300,00
787200		0,00	0,00	0,00	0,00	43.300,00	43.300,00
63500.96730	Maierstraße - Neunheim, Röhlingen						
54.10.01.00 / 096200		0,00	0,00	0,00	0,00	12.000,00	12.000,00
787200		0,00	0,00	0,00	0,00	12.000,00	12.000,00
63500.96750	Gehweg Abt-Kuno-Straße						
54.10.01.00 / 096200		0,00	0,00	0,00	0,00	15.000,00	15.000,00
787200		0,00	0,00	0,00	0,00	15.000,00	15.000,00
63500.96770	Ruhehain - Erschließung						
54.10.01.00 / 096200		24.700,00	24.700,00	0,00	0,00	17.300,00	17.300,00
787200		24.700,00	24.700,00	0,00	0,00	17.300,00	17.300,00
67000.95000	Strassenbeleuchtung - allgemein						
54.10.01.00 / 096200		0,00	0,00	0,00	0,00	50.000,00	50.000,00
787200		0,00	0,00	0,00	0,00	50.000,00	50.000,00
68000.94700	Schießwasen						
54.10.01.00 / 096200		34.800,00	17.304,35	17.495,65	0,00	10.300,00	10.300,00
787200		34.800,00	17.304,35	17.495,65	0,00	10.300,00	10.300,00
78000.94000	Deckenerneuerung (DE) - Feldwege						
54.10.01.00 / 096200		0,00	0,00	0,00	0,00	16.200,00	16.200,00
787200		0,00	0,00	0,00	0,00	16.200,00	16.200,00
78000.94010	Feldwege Pfahlheim						



**Jahresrechnung: Ermächtigungsübertragungen 2018**

Produkt / SK		Ermächtigungsübertragungen 2018					
Finanzkonto		bisher	Inanspruchnahme	Abgänge	Übertrag	neu gebildete Erm.-übertr.	Erm.-übertr. insgesamt
Untersachkonto	Bezeichnung						
54.10.01.00 / 096200		85.600,00	85.600,00	0,00	0,00	596.100,00	596.100,00
787200		85.600,00	85.600,00	0,00	0,00	596.100,00	596.100,00
79102.95020	Neunstadt VII und VIII						
54.10.01.00 / 096200		475.300,00	242.304,36	132.995,64	100.000,00	0,00	100.000,00
787200		475.300,00	242.304,36	132.995,64	100.000,00	0,00	100.000,00
79102.95050	Kreisverkehr Ludwig-Lutz-Straße/K3223						
54.10.01.00 / 096200		21.100,00	9.281,39	18,61	11.800,00	0,00	11.800,00
787200		21.100,00	973,88	8.326,12	11.800,00	0,00	11.800,00
79102.95060	"Breite" - Pfahlheim						
<b>Verkehrsbetriebe/ÖPNV</b>							
54.70.01.00 / 096100		0,00	0,00	0,00	0,00	76.900,00	76.900,00
787100		0,00	0,00	0,00	0,00	76.900,00	76.900,00
79200.95000	Bushaltestellen - allgemein						
<b>Bereitstellung und Unterhaltung von Freizeitanlagen und Spielflächen</b>							
55.10.02.00 / 096200		16.800,00	10.359,49	6.440,51	0,00	0,00	0,00
787200		16.800,00	2.279,97	14.520,03	0,00	0,00	0,00
58100.95100	Spielplätze						
55.10.02.00 / 096200		0,00	0,00	0,00	0,00	125.000,00	125.000,00
787200		0,00	0,00	0,00	0,00	125.000,00	125.000,00
58100.95110	Spielplatz Wannefeld						
<b>Bereitstellung/Unterhalt. konstruktiver Anlagen/komm.Gewässer (inkl. Hochwasserschutz)</b>							
55.20.01.00 / 096200		350.900,00	913,59	86,41	349.900,00	150.000,00	499.900,00
787200		350.900,00	913,59	86,41	349.900,00	150.000,00	499.900,00
69000.95020	Hochwasserschutz Schlossweiher						
55.20.01.00 / 096200		0,00	0,00	0,00	0,00	50.000,00	50.000,00
787200		0,00	0,00	0,00	0,00	50.000,00	50.000,00
69000.95050	Sanierung Mühlkanal - Röhlingen						
55.20.01.00 / 096200		8.400,00	0,00	0,00	8.400,00	0,00	8.400,00
787200		8.400,00	0,00	0,00	8.400,00	0,00	8.400,00
69000.95080	Lochbachverdolung Bahnhofstraße						
55.20.01.00 / 096200		100.000,00	0,00	0,00	100.000,00	0,00	100.000,00
787200		100.000,00	0,00	0,00	100.000,00	0,00	100.000,00
69000.95090	RRB "Beinig"						
<b>Bereitstellung von Leichenhallen/Trauerhallen und Bezuschussung der Friedhofsträger</b>							
55.30.05.00 / 180300		0,00	0,00	0,00	0,00	66.000,00	66.000,00
781800		0,00	0,00	0,00	0,00	66.000,00	66.000,00
75000.98770	Friedhof Schönenberg - Erweiterung						

**Jahresrechnung: Ermächtigungsübertragungen 2018**

Produkt / SK		Ermächtigungsübertragungen 2018					
Finanzkonto		bisher	Inanspruch- nahme	Abgänge	Übertrag	neu gebildete Erm.-übertr.	Erm.-übertr. insgesamt
Untersachkonto	Bezeichnung						
<b>Weihnachtsmarkt</b>							
57.50.11.00 / 072000		0,00	0,00	0,00	0,00	8.400,00	8.400,00
783120		0,00	0,00	0,00	0,00	8.400,00	8.400,00
34004.93500	Erwerb bewegliche Vermögensgegenstände						
	<b>Summe Produkt / SK:</b>	<b>12.408.507,70</b>	<b>8.781.926,09</b>	<b>1.186.341,65</b>	<b>2.440.239,96</b>	<b>10.558.673,97</b>	<b>12.998.913,93</b>
	<b>Summe Finanzkonto:</b>	<b>12.408.507,70</b>	<b>8.619.789,39</b>	<b>1.385.501,50</b>	<b>2.403.216,81</b>	<b>10.595.697,12</b>	<b>12.998.913,93</b>