



Jahresrechnung und Rechenschaftsbericht 2017

Jahresrechnung 2017

INHALTSÜBERSICHT

	Seite
FESTSTELLUNGSBESCHLUSS	4
RECHENSCHAFTSBERICHT	9
1. Allgemeines	10
1.1 Vorbemerkung	10
1.2 Neues Kommunales Haushalts- und Rechnungswesen	11
1.3 Zahlen, Daten, Fakten.....	15
2. Wirtschaftliche Lage	15
2.1 Haushaltsplanung 2017	15
2.2 Verlauf Haushaltswirtschaft 2017.....	16
2.3 Ergebnisrechnung	16
2.3.1 Bedeutsame Erträge.....	17
2.3.2 Bedeutsame Aufwendungen.....	20
2.3.3 Wesentliche Abweichungen.....	22
2.4 Finanzrechnung 2017	24
2.4.1 Auszahlungen für Baumaßnahmen.....	24
2.4.2 Wesentliche Abweichungen.....	25

2.5	Bilanz	27
2.5.1	Bewertungs- und Bilanzierungsmethoden	28
2.5.2	Bilanzpositionen der Aktivseite.....	28
2.5.2.1	Immaterielle Vermögensgegenstände.....	29
2.5.2.2	Sachvermögen	29
2.5.2.3	Finanzvermögen	32
2.5.2.4	Abgrenzungsposten	34
2.5.3	Bilanzpositionen der Passivseite	34
2.5.3.1	Eigenkapital	34
2.5.3.2	Sonderposten.....	35
2.5.3.3	Rückstellungen	36
2.5.3.4	Verbindlichkeiten	37
2.5.3.5	Passive Rechnungsabgrenzung	38
2.5.4	Sonstige Erläuterungen.....	38
2.5.4.1	Vorbelastung künftiger Haushaltsjahre.....	38
2.5.4.2	Einbeziehung von Zinsen für Fremdkapital in die Herstellungskosten	38
2.6	Budgetabrechnungen	38
2.7	Kostenrechnende Einrichtungen	40
2.8	Finanzausgleich	41
2.9	Rücklagen	41
2.10	Kredite und Schuldenstand	42
3.	Fazit und Ausblick	44
3.1	Chancen und Risiken künftiger Haushaltsjahre.....	44
3.2	Kennzahlen	44
	 ÜBERSICHT JAHRESABSCHLUSS.....	 46
	Gesamtergebnisrechnung.....	47
	Gesamtfinanzrechnung.....	48
	Bilanz	49

TEILHAUSHALTE	50
Übersicht Teilrechnungen	51
Teilrechnung 1 – Innere Verwaltung	56
Produktgruppen/Produkte des Teilhaushaltes 1	59
Teilrechnung 2 – Dezernat I.....	202
Produktgruppen/Produkte des Teilhaushaltes 2	205
Teilrechnung 3 – Dezernat II.....	275
Produktgruppen/Produkte des Teilhaushaltes 3	278
Teilrechnung 4 – Allgemeine Finanzwirtschaft	480
Produktgruppen/Produkte des Teilhaushaltes 4	483
Teilrechnung 5 – Konversion	490
Produktgruppen/Produkte des Teilhaushaltes 5	493
ANHANG	501
Entwicklung der Liquidität.....	502
Vorbelastung künftiger Haushaltsjahre	503
Organe der Stadt Ellwangen.....	504
ANLAGEN	505
Vermögensübersicht.....	506
Schuldenübersicht	507



Feststellungsbeschluss

Feststellungsbeschluss

Anlage 20
(zu § 95b Abs. 1 GemO)

Auf Grund von § 95b der Gemeindeordnung für Baden-Württemberg stellt der Gemeinderat am 11.04.2024 den Jahresabschluss für das Jahr 2017 mit folgenden Werten fest:

		EUR
1.	Ergebnisrechnung	
1.1	Summe der ordentlichen Erträge	61.571.338,09
1.2	Summe der ordentlichen Aufwendungen	58.835.525,55
1.3	Ordentliches Ergebnis (Saldo aus 1.1 und 1.2)	2.735.812,54
1.4	Außerordentliche Erträge	3.919.417,17
1.5	Außerordentliche Aufwendungen	298.018,30
1.6	Sonderergebnis (Saldo aus 1.4 und 1.5)	3.621.398,87
1.7	Gesamtergebnis (Summe aus 1.3 und 1.6)	6.357.211,41
2.	Finanzrechnung	
2.1	Summe der Einzahlungen aus laufender Verwaltungstätigkeit	59.956.859,94
2.2	Summe der Auszahlungen aus laufender Verwaltungstätigkeit	52.046.749,01
2.3	Zahlungsmittelüberschuss/-bedarf der Ergebnisrechnung (Saldo aus 2.1 und 2.2)	7.910.110,93
2.4	Summe der Einzahlungen aus Investitionstätigkeit	11.248.849,04
2.5	Summe der Auszahlungen aus Investitionstätigkeit	14.794.603,82
2.6	Finanzierungsmittelüberschuss/-bedarf aus Investitionstätigkeit (Saldo aus 2.4 und 2.5)	-3.545.754,78
2.7	Finanzierungsmittelüberschuss/-bedarf (Saldo aus 2.3 und 2.6)	4.364.356,15
2.8	Summe der Einzahlungen aus Finanzierungstätigkeit	0,00
2.9	Summe der Auszahlungen aus Finanzierungstätigkeit	1.082.390,88
2.10	Finanzierungsmittelüberschuss/-bedarf aus Finanzierungstätigkeit (Saldo aus 2.8 und 2.9)	-1.082.390,88
2.11	Änderung des Finanzierungsmittelbestands zum Ende des Haushaltsjahres (Saldo aus 2.7 und 2.10)	3.281.965,27

2.12	Zahlungsmittelüberschuss/-bedarf aus haushaltsunwirksamen Einzahlungen und Auszahlungen	3.961,84
2.13	Anfangsbestand an Zahlungsmitteln	1.855.929,44
2.14	Veränderung des Bestands an Zahlungsmitteln (Saldo aus 2.11 und 2.12)	3.278.003,43
2.15	Endbestand an Zahlungsmitteln am Ende des Haushaltsjahres (Saldo aus 2.13 und 2.14)	5.133.932,87

3.	Bilanz	
3.1	Immaterielles Vermögen	153.048,48
3.2	Sachvermögen	202.023.055,95
3.3	Finanzvermögen	14.249.796,62
3.4	Abgrenzungsposten	801.996,98
3.5	Nettoposition	0,00
3.6	Gesamtbetrag auf der Aktivseite (Summe aus 3.1 bis 3.5)	217.227.898,03
3.7	Basiskapital	133.999.156,98
3.8	Rücklagen	6.476.337,08
3.9	Fehlbeträge des ordentlichen Ergebnisses	0,00
3.10	Sonderposten	49.821.670,48
3.11	Rückstellungen	443.024,65
3.12	Verbindlichkeiten	25.534.260,71
3.13	Passive Rechnungsabgrenzungsposten	953.448,13
3.14	Gesamtbetrag auf der Passivseite (Summe aus 3.7 bis 3.13)	217.227.898,03

4. Behandlung von Überschüssen und Fehlbeträgen

(§ 49 Abs. 3 Satz 4 i. V. m. § 2 Abs. 1 Nr. 25 bis 36 GemHVO)

Feststellung, Aufgliederung und Verwendung des Jahresergebnisses

Stufen der Ergebnisverwendung und des Haushaltsausgleichs ¹⁾		Ergebnis des Haushaltsjahres		vorgetragene Fehlbeträge des ordentlichen Ergebnisses aus dem			Rücklagen aus Überschüssen des		Basis-kapital	
		Sonder-ergebnis	Ordentliches Ergebnis	Vorjahr	zweit-vorange-gangenen Jahr	drittvorange-gangenen Jahr	ordentlichen Ergebnisses	Sonder-ergebnisses		
										EUR ²⁾
		1	2	3	4	5	6	7		8
1	Ergebnis des Haushaltsjahres bzw. Anfangsbestände ³⁾	3.621.398,87	2.735.812,54				2.735.812,54	3.621.398,87	133.999.156,98	
2	Abdeckung vorgetragener Fehlbeträge aus dem ordentlichen Ergebnis									
3	Zuführung eines Überschusses des ordentlichen Ergebnisses zur Rücklage aus Überschüssen des ordentlichen Ergebnisses		2.735.812,54				2.735.812,54			
4	Verrechnung eines Fehlbetragsanteils des ordentlichen Ergebnisses auf das Basiskapital nach Art. 13 Abs. 6 des Gesetzes zur Reform des Gemeindehaushaltsrechts									
5	Ausgleich eines Fehlbetrags des ordentlichen Ergebnisses durch Entnahme aus der Rücklage aus Überschüssen des ordentlichen Ergebnisses									
6	Ausgleich eines Fehlbetrags des ordentlichen Ergebnisses durch einen Überschuss des Sonderergebnisses									
7	Zuführung eines Überschusses des Sonderergebnisses zur Rücklage aus Überschüssen des Sonderergebnisses	3.621.398,87						3.621.398,87		

8	Ausgleich eines Fehlbetrags des Sonderergebnisses durch Entnahme aus der Rücklage aus Überschüssen des Sonderergebnisses								
9	Ausgleich eines Fehlbetrags des ordentlichen Ergebnisses durch Entnahme aus der Rücklage aus Überschüssen des Sonderergebnisses								
10	Vorträge nicht gedeckter Fehlbeträge des ordentlichen Ergebnisses des Haushaltsjahres sowie aus Vorjahren in das Folgejahr								
11	Verrechnung eines aus dem drittvorangegangenen Jahr vorgetragenen Fehlbetrags mit dem Basiskapital								
12	Verrechnung eines Fehlbetrags des Sonderergebnisses mit dem Basiskapital								
13	vorläufige Endbestände					2.735.812,54	3.621.398,87	133.999.156,98	
14	Umbuchung aus den Ergebnismrücklagen in das Basiskapital nach § 23 Satz 4 GemHVO								
15	Nachrichtlich: Veränderung des Basiskapitals auf Grund von Berichtigungen der Eröffnungsbilanz								
16	Endbestände des Basiskapitals, der Ergebnismrücklagen und des Fehlbetragsvortrags					2.735.812,54	3.621.398,87	133.999.156,98	

- 1) Es sind nur die jeweils relevanten Stufen abzubilden
- 2) Grüne Felder können keine negativen Werte enthalten, rote Felder können keine positiven Werte enthalten
- 3) Die Werte in den Spalten 3 bis 5 entsprechen den Werten in Zeile 16 Spalten 2 bis 4 der Vorjahresübersicht.

Ort/Datum

(Unterschrift)



Rechenschaftsbericht

1 Allgemeines

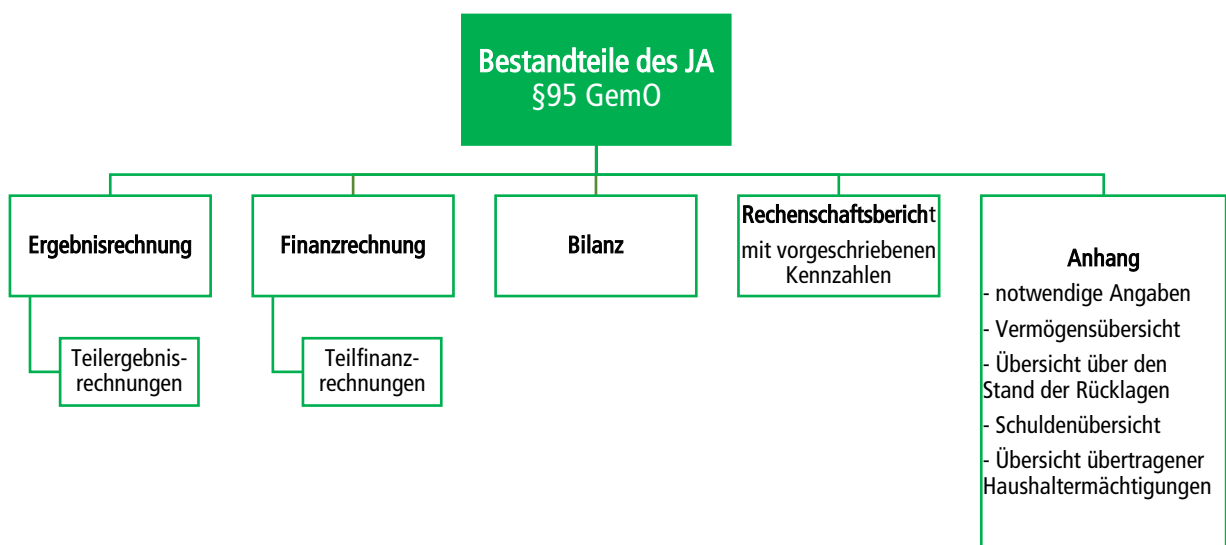
1.1 Vorbemerkung

Gemäß Gemeinderatsbeschluss vom 25.09.2014 hat die Stadt Ellwangen das Neue Kommunale Haushalts- und Rechnungswesen (NKHR) zum 01.01.2017 eingeführt. Damit wurde das bisher kamerale Rechnungswesen der Stadt Ellwangen auf doppische Grundlagen umgestellt.

Nach § 95 GemO i.V.m. den §§ 47 ff. GemHVO, hat die Stadt zum Ende eines jeden Haushaltsjahres einen Jahresabschluss nach den Grundsätzen der ordnungsgemäßen Buchführung aufzustellen. Er besteht aus der Ergebnisrechnung, der Finanzrechnung, der Vermögensrechnung (Bilanz) und ist um einen Anhang zu erweitern. Der Jahresabschluss stellt Vermögensgegenstände, Schulden, Rechnungsabgrenzungsposten, Erträge, Aufwendungen, Einzahlungen und Auszahlungen dar. Zudem berichtet er über die tatsächliche Vermögens-, Ertrags- und Finanzlage der Stadt.

Der Jahresabschluss ist nach § 95 Abs. 2, Satz 2, HS 2 GemO durch einen Rechenschaftsbericht zu erläutern. Der Rechenschaftsbericht selbst stellt keinen festen Bestandteil des Jahresabschlusses dar. In § 54 GemHVO sind die Inhalte festgelegt. Demnach soll er über den Verlauf der Haushaltswirtschaft und die wirtschaftliche Lage der Gemeinde Rechenschaft ablegen, wobei sowohl finanzielle als auch nicht finanzielle Aspekte wahrheitsgetreu aufgezeigt werden sollen. Mithilfe des Berichts soll es möglich sein, schnellstmöglich einen Gesamtüberblick über das vergangene Haushaltjahr, jedoch auch einen Ausblick für das kommende, zu erhalten. Dabei sind die herausragenden Ergebnisse des Jahresabschlusses und erhebliche Abweichungen der Jahresergebnisse von den Haushaltsansätzen zu erläutern und eine objektive Bewertung der Abschlussrechnungen vorzunehmen.

Bestandteile des Jahresabschlusses:



1.2 Neues Kommunales Haushalts- und Rechnungswesen

Begriffsdefinitionen

Die **Vermögensübersicht (Bilanz)** ist einer der Bausteine der Doppik, welcher ermöglicht, dass nicht mehr ausschließlich der Geldfluss betrachtet wird, sondern der Vermögensverzehr. Dazu müssen zukünftig die Abschreibungen des Vermögens erwirtschaftet werden.

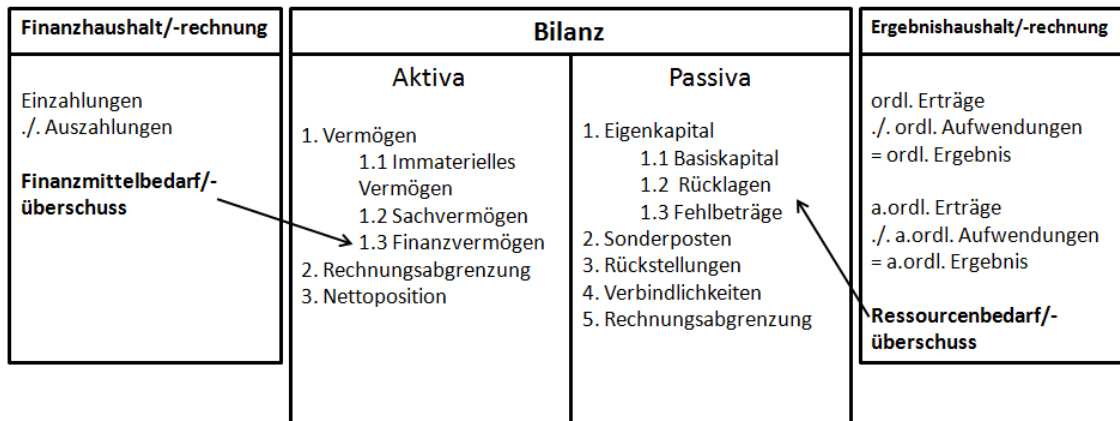
Der **Ergebnishaushalt** beinhaltet die ergebniswirksamen Vorgänge der laufenden Verwaltungstätigkeit (Erträge und Aufwendungen). Sein Ergebnis beeinflusst das Eigenkapital der Stadtverwaltung.

Die **Ergebnisrechnung** gibt Auskunft über den wirtschaftlichen Erfolg. Sie enthält alle Aufwendungen und Erträge, Abschreibungen und Rückstellungen. In der kommunalen Doppik haben die Entscheidungsträger ihren Fokus vor allem auf die Ergebnisrechnung zu lenken. Denn hieraus lässt sich erkennen, ob der Ressourcenverbrauch einer Periode/ eines Jahres tatsächlich durch Erträge derselben Periode/ desselben Jahres im Sinne der Generationengerechtigkeit gedeckt werden kann.

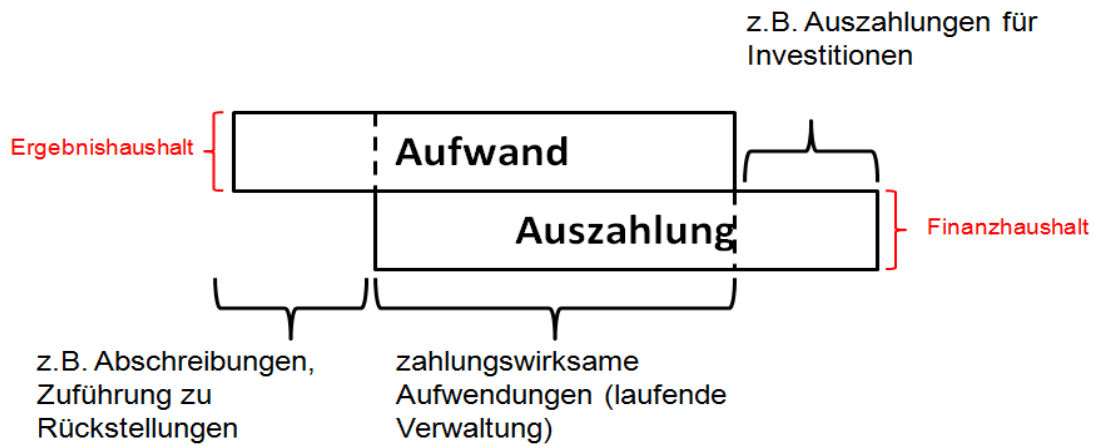
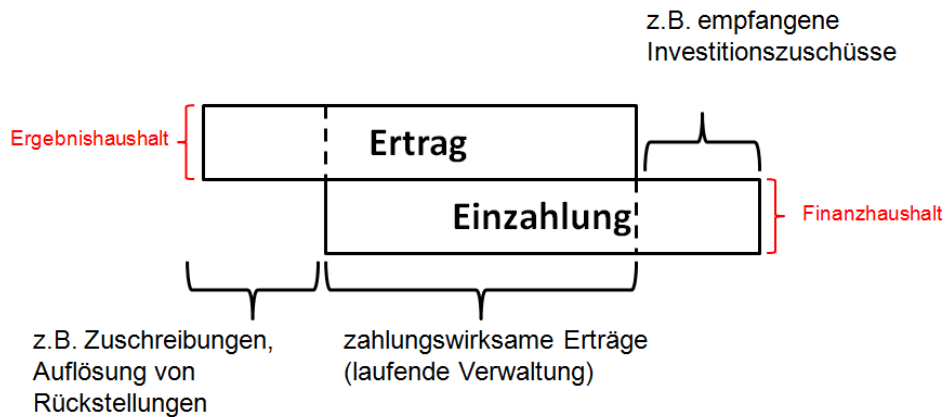
Der **Finanzhaushalt** beinhaltet alle Ein- und Auszahlungen (auch die zahlungswirksamen Vorgänge des Ergebnishaushaltes) und zeigt die Veränderung der liquiden Mittel auf. Der Saldo des Finanzhaushaltes beeinflusst die liquiden Mittel auf der Aktivseite der Bilanz.

Die **Finanzrechnung** zeigt Veränderungen des Finanzmittelbestandes. Sie ist in der Privatwirtschaft als Kapitalflussrechnung bekannt. In ihr sind alle Einzahlungen und Auszahlungen nach den verschiedenen Tätigkeitsbereichen aufgliedert.

Zusammenspiel von Bilanz, Ergebnis- und Finanzrechnung:

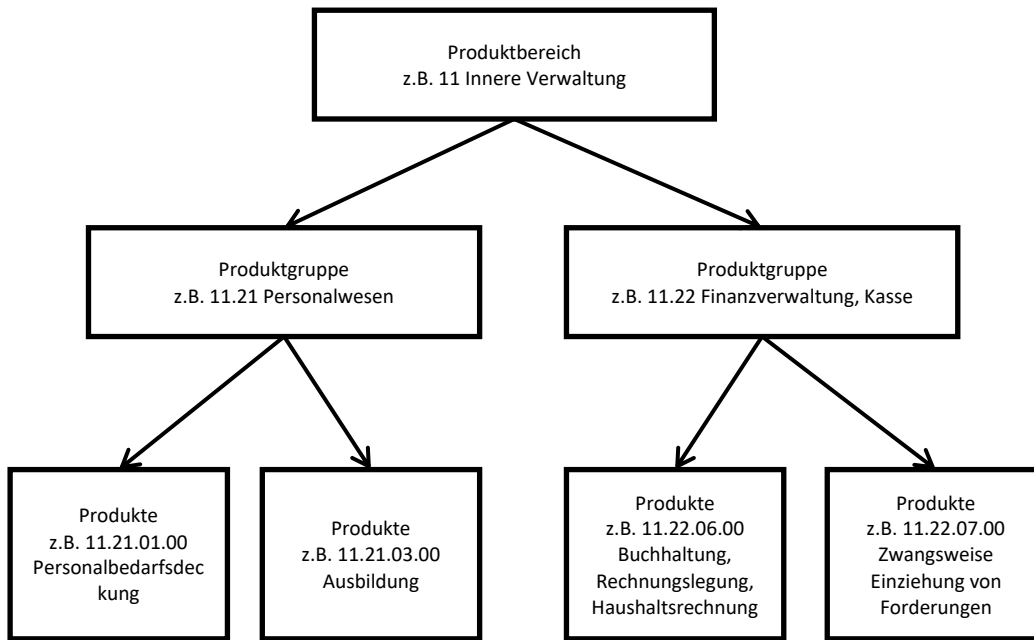


Abgrenzung zwischen Ergebnis- (Erträge und Aufwendungen) und Finanzrechnung (Ein- und Auszahlungen):



Grundelement des Haushaltes ist das Produkt (bildet die Leistungen der Stadtverwaltung ab), welches mit Zielen und Output orientierten Kennzahlen hinterlegt wird. Die Produkte sind Bestandteil einer Produktgruppe sowie eines Produktbereiches. Die Produktgruppe ist dabei das Element, welches – mit Ausnahme der Schlüsselprodukte – im Haushalt dargestellt wird.

Beispiel:



Bei Schulen und Kindergärten wurde darüber hinaus die Ebene der Leistungen eingefügt. Diese besteht aus den Ziffern 7 und 8. Beispiel: Leistung 21.10.01.01 – Klosterfeldschule. Die Leistungen werden nicht im Haushalt aufgeführt.

Die Produkte der Stadt Ellwangen werden in einem Produktplan geführt. Weiterhin wurden vom Gemeinderat mehrere Schlüsselprodukte festgelegt, welche im Haushalt detailliert aufgeführt wurden:

- 11.14.08 – Kommunale Integrationsförderung für Einwohner ausländischer Herkunft
- 11.24.02 – Gebäudemanagement
- 21.10.01 – Bereitstellung und Betrieb von Grundschulen
- 21.10.03 – Bereitstellung und Betrieb von Grund- und Hauptschulen (Verbundschule)
- 21.10.04 – Bereitstellung und Betrieb von Realschulen
- 21.10.06 – Bereitstellung und Betrieb von Gymnasien
- 21.10.10 – Bereitstellung und Betrieb von Gemeinschaftsschulen
- 21.20.02 – Sonderpädagogische Bildungs- u. Beratungszentren mit Förderschwerpunkt Lernen
- 36.50.01 – Tageseinrichtungen für Kinder
- 51.10.15 – Konversion
- 54.10.01 – Bereitstellung und Betrieb von Straßen, Wegen und Plätzen inkl. Verkehrsausstattung

Zu jedem dieser Schlüsselprodukte sind Ziele und Kennzahlen im Haushaltsplan hinterlegt.

Mit Hilfe dieser Ziele und Kennzahlen soll in Zukunft eine Output orientierte Steuerung erfolgen.

Erläuterung der Begrifflichkeiten:

Steuern und ähnliche Abgaben

Insbesondere Gewerbesteuer, der Gemeindeanteil an der Einkommens- und Umsatzsteuer, Vergütungssteuern und die Hundesteuer.

Zuweisungen und Zuwendungen, Umlagen

Insbesondere die Finanzaufweisungen des Landes sowie der Familienleistungsausgleich, die Sachkostenbeiträge des Landes für die Schulen, Zuweisungen des Landkreises.

Aufgelöste Investitionszuwendungen und Beiträge

Auflösung von Sonderposten auf der Passivseite der Bilanz.

Entgelte für öffentliche Leistungen oder Einrichtungen

Abwassergebühren, Verwaltungsgebühren, Parkgebühren, Bestattungsgebühren, Kindergartenbeiträge, etc.

Sonstige privatrechtliche Leistungsentgelte

Mieten und Pachten, Eintrittsgelder, etc.

Kostenerstattungen und Kostenumlagen

Ersatz für Leistungen an andere Stellen.

Zinsen und ähnliche Erträge

Erträge aus Tage- und Festgeldanlagen sowie Beteiligungen.

Sonstige ordentliche Erträge

Säumniszuschläge, Mahngebühren, Bußgelder, Konzessionsabgaben, etc.

Personalaufwendungen

Aufwendungen für die Vergütung von Arbeitnehmern und Beamten, Zahlungen an die Unfallkasse.

Versorgungsaufwendungen

Versorgungsaufwendungen in Form der Pensionsumlage sowie Beihilfe.

Aufwendungen für Sach- und Dienstleistungen

Aufwendungen für die Unterhaltung von Grundstücken, Gebäuden, Straßen, die Bewirtschaftung von Grundstücken und Gebäuden, Aus- und Fortbildung, Verbrauchsmaterial, Lernmittel, Öffentlichkeitsarbeit, Mieten und Pachten für Geräte und Räume.

Abschreibungen

Werteverzehr für Gegenstände des Sachvermögens.

Zinsen und ähnliche Aufwendungen

Zinsaufwendungen für das Fremdkapital (Kredite/Darlehen), Kassenkreditzinsen, etc.

Transferaufwendungen

Kreisumlage, Gewerbesteuerumlage, Finanzausgleichsumlage, Zuschüsse für freie Träger der Kindergärten, etc.

Sonstige ordentliche Aufwendungen

Aufwendungen für ehrenamtliche Tätigkeit, Mitgliedsbeiträge, Postgebühren, Bürobedarf, Versicherungen, etc.

Gliederung der Teilhaushalte:

Teilhaushalt 1 - Innere Verwaltung		
11 Innere Verwaltung		
11.10 Steuerung	11.20 EDV	11.26 Zentrale Dienstleistungen
11.11 Organisation und Dokumentation kommunaler Willensbildung	11.21 Personalwesen	11.30 Presse- und Öffentlichkeitsarbeit
11.12 Steuerungsunterstützung/Controlling	11.22 Finanzverwaltung, Kasse	11.32 Abgabewesen
11.13 Rechnungsprüfung	11.23 Justizariat	11.33 Grundstücksverkehr, Grundstücksverwaltung
11.14 Zentrale Funktionen	11.24 Grundstücks- und Gebäudemanagement, Techn. Immobilienmanagement	
Teilhaushalt 2 - Dezernat I	Teilhaushalt 3 - Dezernat II	Teilhaushalt 5 - Konversion
12 Sicherheit und Ordnung	12 Sicherheit und Ordnung	51 Räumliche Planung und Entwicklung
12.10 Statistik und Wahlen	12.20 Ordnungswesen	51.10 Stadtentwicklung, Städtebauliche Planung
12.24 Kommunales Grundbuchwesen	12.21 Verkehrswesen	Verkehrsplanung und Stadterneuerung
12.60 Brandschutz	12.22 Einwohnerwesen	
25 Museen, Archiv, Zoo	12.23 Personenstandswesen	
25.20 Kommunale Museen	12.25 Sozialversicherung	
25.21 Archiv	12.80 Katastrophenschutz	
26 Theater, Konzerte, Musikschulen	21 Schulträgeraufgaben	
26.30 Musikschulen	21.10 Bereitstellung und Betrieb von allgemeinbildenden Schulen	
27 Volkshochschulen, Bibliotheken, kulturpädagogische Einrichtungen	21.20 Sonderpädagogische Bildungs- und Beratungszentren / Schulkindergärten	
27.20 Bibliotheken	21.40 Schülerbezogene Leistungen	
28 Sonstige Kulturpflege	21.50 Sonstige schulische Aufgaben und Einrichtungen	
28.10 Sonstige Kulturpflege	27 Volkshochschulen, Bibliotheken, kulturpädagogische Einrichtungen	
42 Sport und Bäder	27.10 Volkshochschulen	
42.10 Förderung des Sports	31 Soziale Hilfen	
42.40 Bäder	31.40 Soziale Einrichtungen	
51 Räumliche Planung und Entwicklung	31.80 Sonstige Soziale Hilfen und Leistungen	
51.10 Stadtentwicklung, Städtebauliche -, Verkehrsplanung und Stadterneuerung	36 Kinder-, Jugend- und Familienhilfe	
51.11 Flächen- und grundstücksbezogene Daten und Grundlagen	36.20 Allgemeine Förderung junger Menschen	
51.12 Flurneueordnung	36.30 Hilfen für junge Menschen und Familien	
52 Bauen und Wohnen	36.50 Förderung von Kindern in Tageseinrichtungen und Tagespflege	
52.20 Wohnungsbauförderung und Wohnversorgung	42 Sport und Bäder	
53 Ver- und Entsorgung	42.41 Sportstätten	
53.50 Kombinierte Versorgung	51 Räumliche Planung und Entwicklung	
55 Natur- und Landschaftspflege, Friedhofswesen	51.11 Flächen- und grundstücksbezogene Daten und Grundlagen	
55.30 Friedhofs- und Bestattungswesen	52 Bauen und Wohnen	
57 Wirtschaft und Tourismus	52.10 Bauordnung	
57.10 Wirtschaftsförderung	52.20 Wohnungsbauförderung und Wohnversorgung	
57.50 Tourismus	52.30 Denkmalschutz und Denkmalpflege	
	53 Ver- und Entsorgung	
	53.60 Telekommunikationseinrichtungen	
	53.70 Abfallwirtschaft	
	54 Verkehrsflächen und -anlagen, ÖPNV	
	54.10 Gemeindestraßen	
	54.70 Verkehrsbetriebe/ÖPNV	
	55 Natur- und Landschaftspflege, Friedhofswesen	
	55.10 Öffentliches Grün/Landschaftsbau	
	55.20 Gewässerschutz/Öffentliche Gewässer/Wasserbauliche Anlagen	
	56 Umweltschutz	
	56.10 Umweltschutzmaßnahmen	
	57 Wirtschaft und Tourismus	
	57.30 Allgemeine Einrichtungen und Unternehmen	
	57.50 Tourismus	
Teilhaushalt 4 - Allgemeine Finanzwirtschaft		
61.10 Steuern allgemeine Zuweisungen, allgemeine Umlagen	61.20 Sonstige allgemeine Finanzwirtschaft	61.30 Abwicklung der Vorjahre

1.3 Zahlen, Daten, Fakten

Feste Berechnungsgrundlagen	
Einwohner zum 30.06.2016	24.165
Hebesatz Grundsteuer A	350
Hebesatz Grundsteuer B	400
Hebesatz Gewerbesteuer	380
Schlüsselzahl	0,0022653
Steuerkraftsumme	30.818.917
Erhebliche Abweichung	>50.000 €

2 Rückblick wirtschaftliche Lage

2.1 Haushaltsplanung 2017

Die Haushaltssatzung als Grundlage für die Bewirtschaftung für das Haushaltsjahr 2017 wurde am 23.03.2017 vom Gemeinderat beschlossen.

Der Haushaltsentwurf wurde am 10.11.2016 in den Gemeinderat eingebracht und anschließend in den öffentlichen Gemeinderatssitzungen am 08.12.2016 und 26.01.2017 beraten und schließlich am 23.03.2017 festgestellt.

Ergebnishaushalt	Planansatz 2017
Gesamtbetrag ordentliche Erträge	57.230.804 €
Gesamtbetrag ordentliche Aufwendungen	57.514.244 €
Negativer Saldo Ordentliches Ergebnis:	-283.440 €

Finanzhaushalt	Planansatz 2017
Summe Ein-/Auszahlungen laufender Verwaltungstätigkeiten	2.337.680 €
Summe Ein-/Auszahlungen aus Investitionstätigkeiten	-12.259.316 €
Summe Finanzierungstätigkeiten	9.921.636 €

2.2 Verlauf Haushaltswirtschaft

Im ersten Jahr der Umstellung wird kein Ansatz des Vorjahres sowie kein Rechnungsergebnis des Vorvorjahres gezeigt. Eine Verknüpfung zu den kameralen Ansätzen und Rechnungsergebnissen ist auf Grund der geänderten Strukturen nicht zielführend.

Der positive Trend der vergangenen Jahre setzte sich im Haushaltsjahr 2017, das wiederum mit einem positiven Ergebnis abschloss, fort. Im Folgenden werden anhand der wesentlichen Kennzahlen die Entwicklung der Ertrags-, Finanz- und Vermögenslage im Haushaltsjahr 2017 und die Planabweichungen dargestellt. Die vollständige Ergebnis- und Finanzrechnung 2017 sowie die Bilanz zum 31.12.2017 mit den jeweiligen Details zu den einzelnen Positionen finden Sie im Jahresabschluss.

2.3 Ergebnisrechnung:

Gesamtergebnisrechnung	Plan 2017	Ergebnis 2017	Abweichung
ordentliche Erträge	57.230.804 €	61.571.338 €	4.340.534 €
ordentliche Aufwendungen	57.514.244 €	58.835.526 €	1.321.282 €
ordentliches Ergebnis	-283.440 €	2.735.813 €	3.019.253 €
außerordentliche Erträge	0 €	3.919.417 €	3.919.417 €
außerordentliche Aufwendungen	0 €	298.018 €	298.018 €
Sonderergebnis	0 €	3.621.399 €	3.621.399 €
Gesamtergebnis	-283.440 €	6.357.211 €	6.640.651 €

Das ordentliche Ergebnis von 2.735.812,54 € übertrifft den Ansatz von -283.440,00 € um 3.019.252,54 €.

2.3.1 Bedeutsame Erträge

Grundsteuer A und B

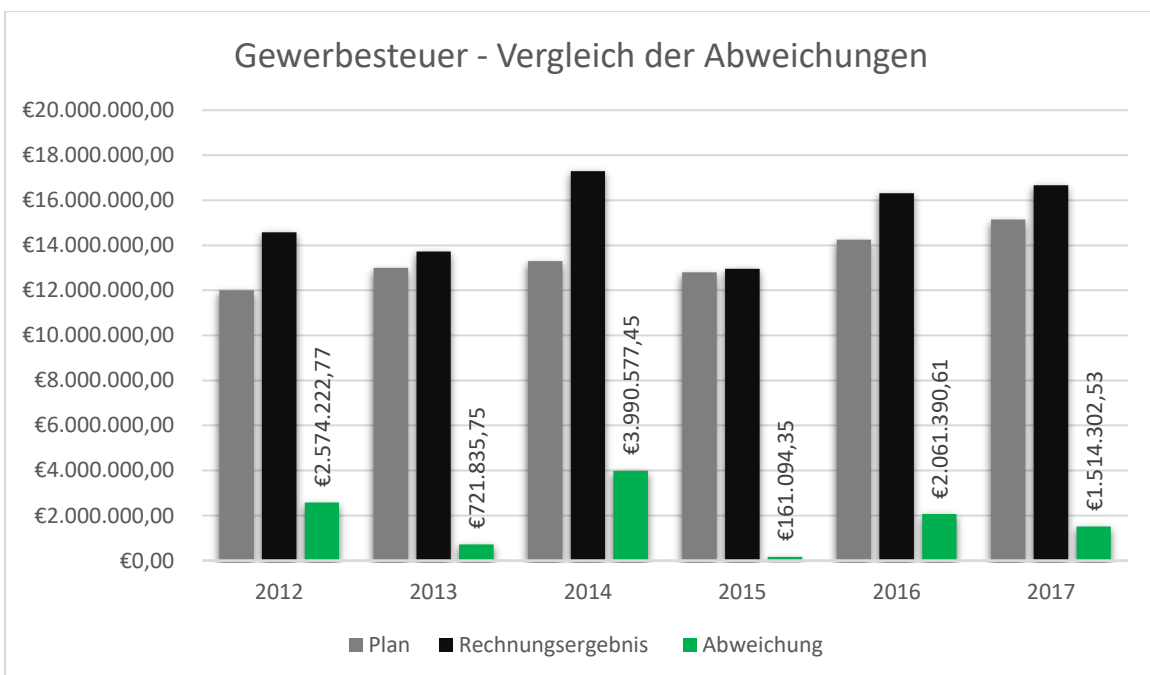
Die Grundsteuer ist eine Realsteuer. Im Mittelpunkt der Grundsteuer steht nicht eine natürliche bzw. juristische Person, sondern ein Objekt, der Grundbesitz.

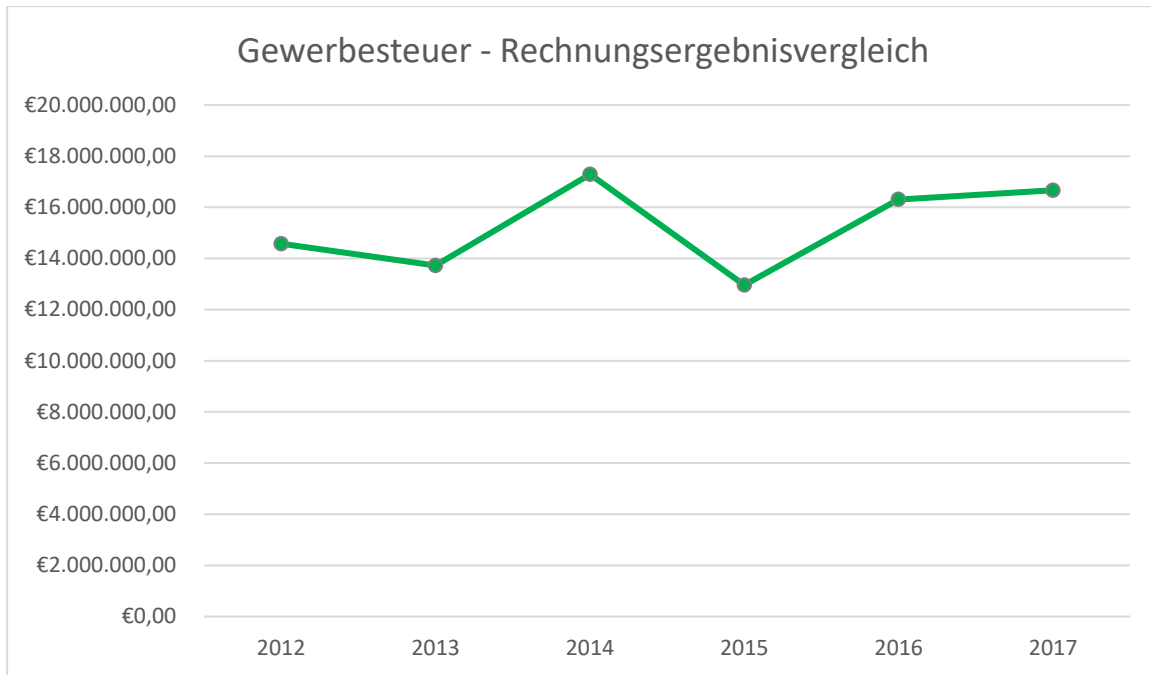
Jahr	Plan	Rechnungsergebnis	Abweichung
2012	3.250.000,00 €	3.250.729,06 €	+ 729,06 €
2013	3.270.000,00 €	3.325.307,96 €	+ 55.307,96 €
2014	3.305.000,00 €	3.331.008,71 €	+ 26.008,71 €
2015	3.333.000,00 €	3.454.732,23 €	+ 121.732,23 €
2016	3.547.300,00 €	3.606.602,83 €	+ 59.302,83 €
2017	3.620.000,00 €	3.724.253,08 €	+104.253,08 €

Gewerbsteuer

Bei der Gewerbesteuer handelt es sich um eine ertragsabhängige Steuer. Die Einnahmen durch die Gewerbesteuer sind eng an die wirtschaftliche Entwicklung gekoppelt. Die Einnahmen tragen maßgeblich zur Finanzierung der Aufwendungen bei und sind die wichtigste Einnahmequelle.

Jahr	Plan	Rechnungsergebnis	Abweichung
2012	12.000.000,00 €	14.574.222,77 €	+ 2.574.222,77 €
2013	13.000.000,00 €	13.721.835,75 €	+ 721.835,75 €
2014	13.300.000,00 €	17.290.577,45 €	+ 3.990.577,45 €
2015	12.800.000,00 €	12.961.094,35 €	+ 161.094,35 €
2016	14.250.000,00 €	16.311.390,61 €	+ 2.061.390,61 €
2017	15.150.000,00 €	16.664.302,53 €	+ 1.514.302,53 €





Vergnügungssteuer

Die Stadt Ellwangen erhebt laut Vergnügungssteuersatzung bei Automaten mit Gewinnmöglichkeit 22 % des Saldos 2 als Vergnügungssteuer. Der Saldo 2 beinhaltet die Bruttokasse abzüglich des Wechselgeldes.

Jahr	Plan	Rechnungsergebnis	Abweichung
2017	650.000,00 €	692.387,27 €	- 42.387,27 €

Gemeindeanteil an der Einkommenssteuer

Die Einkommenssteuer ist eine Gemeinschaftssteuer, die auf das Einkommen natürlicher Personen bezogen ist. Auch Gemeinden erhalten einen Anteil an dem im Land erzielten Aufkommen dieser Steuer. Dieser Anteil besteht aus 15 % des Aufkommens der Lohn- und Einkommenssteuer und 12 % des Aufkommens der Abgeltungssteuern.

Der daraus resultierende Gemeindeanteil wird auf der Grundlage von Schlüsselzahlen auf die Gemeinden verteilt. Diese Schlüsselzahl berücksichtigt anhand des Sockelaufkommens die örtliche Steuerleistung der Gemeindeeinwohner bis zu bestimmten Höchstgrenzen. Durch das Sockelaufkommen verringern sich die Steuerkraftunterschiede zwischen finanzstarken und finanzschwachen Gemeinden, da nur Einwohner innerhalb bestimmter Einkommensgrenzen berücksichtigt werden. Ab dem Jahr 2012 wird das zu versteuernde Einkommen bei Ledigen bis 35.000 € und bei Verheirateten bis 70.000 € einbezogen.

Die Schlüsselzahlen berechnet sich damit aus dem Verhältnis des Sockelaufkommens der Gemeinde zum gesamten Sockelaufkommen des Landes. Das Sockelaufkommen wird für jedes dritte Veranlagungsjahr in der Lohn- und Einkommensteuerstatistik ermittelt.

Jahr	Plan	Rechnungsergebnis	Abweichung
2012	8.688.690,00 €	9.372.599,29 €	+ 683.909,29 €
2013	9.587.520,00 €	9.979.857,08 €	+ 392.337,08 €
2014	10.386.480,00 €	10.428.127,51 €	+ 41.647,51 €
2015	11.228.250,00 €	11.298.623,87 €	+70.373,87 €
2016	11.636.550,00 €	11.671.943,49 €	+ 35.393,49 €
2017	12.044.850,00 €	13.043.986,15 €	+ 999.136,15 €

Gemeindeanteil an der Umsatzsteuer

Um die Einnahmeausfälle durch die Abschaffung der Gewerbesteuer zu ersetzen, wurde der Gemeindeanteil an der Umsatzsteuer eingeführt. Dieser Anteil beträgt 2,2 % des im Land erzielten Aufkommens der Umsatzsteuer.

Jahr	Plan	Rechnungsergebnis	Abweichung
2012	1.212.570,00 €	1.200.363,36 €	- 12.206,64 €
2013	1.261.971,00 €	1.226.057,57 €	- 35.913,43 €
2014	1.270.953,00 €	1.255.482,91 €	- 15.470,09 €
2015	1.615.000,00 €	1.477.713,32 €	- 137.286,68 €
2016	1.524.547,00 €	1.519.137,70 €	- 5.409,30 €
2017	1.886.995,00 €	1.887.904,64 €	+ 909,64 €

Schlüsselzuweisungen vom Land

Die Schlüsselzuweisungen sind ein Mittel der Gemeindefinanzierung im Rahmen des kommunalen Finanzausgleichs, in dem sie die wichtigste Position darstellt. Die Schlüsselzuweisungen sind zweckfreie Zuweisungen zur allgemeinen Finanzierung der Aufwendungen.

Jahr	Plan	Rechnungsergebnis	Abweichung
2012	6.545.538,00 €	6.837.427,50 €	+ 291.889,50 €
2013	7.086.030,00 €	7.064.445,40 €	- 21.584,60 €
2014	7.263.816,00 €	7.516.247,20 €	+ 252.431,20 €
2015	9.254.709,00 €	7.839.710,00 €	+ 216.517,00 €
2016	7.239.429,00 €	7.696.688,40 €	+ 457.259,40 €
2017	9.047.096,00 €	9.263.739,70 €	+ 216.643,70 €

Schlüsselzuweisung Investitionspauschale

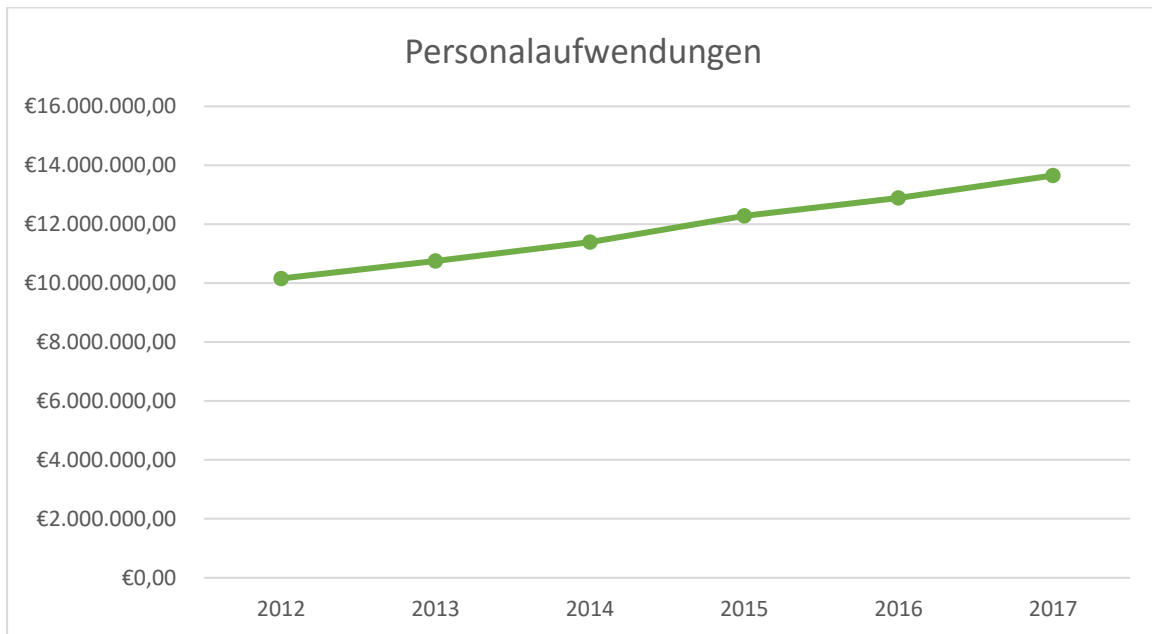
Jahr	Plan	Rechnungsergebnis	Abweichung
2012	1.086.844,00 €	1.169.284,50 €	+ 82.440,50 €
2013	1.234.750,00 €	1.241.672,20 €	+ 6.922,20 €
2014	1.500.243,00 €	1.585.981,70 €	- 85.738,70 €
2015	1.631.516,00 €	1.757.263,00 €	+ 125.747,00 €
2016	1.882.425,00 €	2.049.866,90 €	+ 167.441,90 €
2017	1.997.510,00 €	2.084.643,10 €	+ 107.133,10 €

2.3.2 Bedeutsame Aufwendungen

Personalaufwendungen

In den Personalaufwendungen sind sämtliche Kosten, wie z.B. die Besoldung, Löhne, Gehälter, Sozialversicherungsbeiträge, Beihilfen sowie Aufwendungen für ehrenamtliche Tätigkeit der Beamten, Beschäftigten und Aushilfskräfte der Stadtverwaltung enthalten.

Jahr	Plan	Rechnungsergebnis	Abweichung
2012	10.316.364,00 €	10.158.784,19 €	- 157.579,81 €
2013	10.880.574,00 €	10.753.893,56 €	- 126.680,44 €
2014	11.476.153,00 €	11.390.034,44 €	- 86.118,56 €
2015	12.367.686,00 €	12.284.262,79 €	- 83.423,21 €
2016	13.211.311,00 €	12.891.409,82 €	- 319.901,18 €
2017	14.056.940,00 €	13.653.057,65 €	-403.882,35 €



Die Personalaufwendungen steigen im Vergleich zum Vorjahr in Höhe von rund 761.648 €. Ursächlich hierfür sind unter anderem folgende Aspekte:

- Die Tarifbeschäftigten erhalten ab Februar 2017 eine Tarifsteigerung von 2,35 %. Für die Beamten wurde die tarifliche vereinbarte Steigerung gestaffelt übernommen.
- Durch Auswirkungen der Konversion wurden im Bau- und hausmeisterlichen Unterhaltungsbereich / Sportbereich Hungerberg etc. neue Stellen geschaffen.
- Die Bildung des Tiefbauamtes im Organisationsgefüge der Stadt führte zwar zur Entlastung des Personalhaushalts des Eigenbetriebes Abwasserbeseitigung, dafür zur Belastung der städtischen Personalaufwendungen.

- Durch die organisatorische Eingliederung der Sportanlage Waldstadion zum Stadtbauamt – Gebäudemanagement – erhöhten sich die Personalaufwendungen der Stadt, es führte jedoch zu einer Entlastung des Personalhaushalts des Eigenbetriebes Baubetriebshof.

Gewerbsteuerumlage

Die Gewerbsteuerumlage wird auf Grundlage der Gewerbesteuer berechnet und von den Gemeinden an Bund und Länder abgeführt. Die Umlage ist entsprechend dem Verhältnis von Bundes- und Landesvervielfältiger auf den Bund und die Länder aufzuteilen.

Jahr	Plan	Rechnungsergebnis	Abweichung
2012	2.300.000,00 €	2.822.344,21 €	+ 522.344,21 €
2013	2.491.667,00 €	2.512.497,98 €	+ 20.830,98 €
2014	2.549.167,00 €	3.683.231,82 €	+ 1.134.064,82 €
2015	2.453.333,00 €	2.361.752,16 €	- 91.580,84 €
2016	2.731.250,00 €	2.959.148,53 €	+ 227.898,53 €
2017	2.882.708,00 €	2.396.214,93 €	- 486.493,07 €

Kreisumlage

Zur Deckung des Finanzbedarfs können Kreise eine Kreisumlage von den kreisangehörigen Gemeinden erheben. Sie setzt sich zusammen aus der Steuerkraft der Gemeinden und den Schlüsselzuweisungen. Von dieser Umlagegrundlage wird ein bestimmter von-Hundert-Satz als Kreisumlage definiert.

Kreisumlagesatz 2017: 32,25 %

Jahr	Plan	Rechnungsergebnis	Abweichung
2012	9.256.102,00 €	9.256.101,73 €	- 0,27 €
2013	9.278.595,00 €	9.278.595,58 €	+ 0,58 €
2014	9.702.603,00 €	9.702.338,26 €	- 264,74 €
2015	9.721.381,00 €	9.721.663,48 €	+ 282,48 €
2016	10.732.368,00 €	10.731.685,47 €	- 682,53 €
2017	9.940.085,00 €	9.939.410,93 €	- 674,07 €

Finanzausgleichsumlage an das Land

Teil des Finanzausgleichs ist die von den Kommunen abzuführende Finanzausgleichsumlage. Diese wird an der Steuerkraftsumme (Steuerkraftmesszahl zuzüglich Schlüsselzuweisungen) bemessen und ist daher ein Instrument zur Abschöpfung der Steuerkraft. Je höher die Steuerkraft ist, desto höher ist auch die zu leistende Einzahlung in den Finanzausgleich.

Jahr	Plan	Rechnungsergebnis	Abweichung
2012	5.840.470,00 €	5.824.825,70 €	- 15.644,30 €
2013	6.129.331,00 €	6.129.331,00 €	0,00 €
2014	6.426.547,00 €	6.409.250,50 €	- 17.296,50 €
2015	6.517.678,00 €	6.517.867,40 €	+ 189,40 €
2016	7.382.568,00 €	7.362.586,60 €	- 19.981,40 €
2017	6.885.628,00 €	6.866.667,50 €	- 18.960,50 €

2.3.3 Wesentliche Abweichungen

Die positive Veränderung in der Ergebnisrechnung ergibt sich aus erheblichen Abweichungen einzelner Positionen, welche folgend aufgelistet sind. Eine Differenz von mehr als 50.000 € zwischen dem Planansatz und dem Ergebnis wird als erhebliche Abweichung definiert. Zuerst werden alle Produkte mit einer erheblichen Abweichung ohne Deckungskreis aufgeführt. Im Anschluss sind die Produkte, die laut Haushaltsvermerk einem Deckungskreis angehören aufgeführt, sobald auch hier eine erhebliche Abweichung vorliegt. Da ein Deckungskreis zum gegenseitigen Ausgleichen vermerkt wird, ist weitergehend aufgelistet, ob im gesamte Deckungskreis eine erhebliche Abweichung vorliegt.

Minderausgaben sowie Mehrerträge sind grün dargestellt. Mehrausgaben sowie Mindererträge sind rot dargestellt.

Wesentliche Abweichungen Gesamtergebnisrechnung				
Produkte ohne Deckungskreis				
Sach-konto	Bezeichnung	Soll	Ist	Abweichung
Produkt 11.12.04.00 Beteiligungsmanagement (einschl. Eigenbetriebe und beteiligungsähnliche Einrichtungen)				
431500	Ausgleich Forderung Baubetriebshof	0,00	-150.000,00	150.000,00
348500	Kostenerstattungen - Verbundene Unternehmen, Beteiligungen, Sondervermögen	525.000,00	374.809,48	150.190,52
Produkt 11.24.02.00 Gebäudebewirtschaftung (bebaute Grundstücke mit techn. Anlagen; Energiemanagement)				
421110	Größere Instandsetzungen	635.261,61 €	308.535,76	326.725,85
Produkt 12.21.02.00 Überwachung des ruhenden und fließenden Verkehrs				
356100	Bußgelder - Blitzer Röhlingen	600.000,00 €	435.323,64	164.676,36
Produkt 21.50.06.00 Bildungsregion				
431801	Zuschuss an SRH	113.000,00 €	58.065,07	54.934,93
Produkt 51.10.15.00 Konversion				
341111	Generalmietvertrag - EATA gGmbH	60.000,00 €	0	60.000,00
Produkt 61.10.01.00 Steuern allgemeine Zuweisungen, allgemeine Umlagen				
434100	Gewerbesteuerumlage	2.882.708,00 €	2.396.214,93	486.493,07

Wesentliche Abweichungen Gesamtergebnisrechnung					
Produkte mit Deckungskreis					
Sachkonto	Bezeichnung	Soll	Ist	Abweichung	im DK >50 TEUR
Produkt 11.20.02.00 Zentrale EDV					
423200	Leasing	48.000,00 €	105.323,99 €	57.323,99 €	
Produkt 11.24.02.00 Gebäudebewirtschaftung (bebaute Grundstücke mit techn. Anlagen; Energiemanagement)					
421120	Wartungen	249.600,00 €	194.511,59 €	55.088,41 €	x
424110	Aufwand - Energie	375.000,00 €	301.890,86 €	73.109,14 €	x
424120	Aufwand - Wärme	535.000,00 €	402.400,30 €	132.599,70 €	x
424500	Aufwand - Gebäudereinigung	547.000,00 €	465.622,04 €	81.377,96 €	x
Produkt 12.21.02.00 Überwachung des ruhenden und fließenden Verkehrs					
427101	Blitzer Röhlingen - Geschwindigkeitsmessungen	300.000,00 €	198.636,11 €	101.363,89 €	x
Produkt 36.50.01.00 Tageseinrichtungen für Kinder					
431801	Ev. Kirchengemeinde Ellwangen	450.000,00 €	542.370,29 €	92.370,29 €	
431804	Ganztageskindergarten Marienpflege	423.600,00 €	353.589,75 €	70.010,25 €	
Produkt 51.10.15.00 Konversion					
423101	Generalmietvertrag - EATA gGmbH	54.000,00 €	0 €	54.000,00 €	x
424110	Aufwand - Energie	0,00 €	115.440,46 €	115.440,46 €	x
424120	Heizung	0,00 €	92.124,29 €	92.124,29 €	x
424900	Generalmietvertrag - Sonstige Bewirtschaftung der Grundstücke und baulichen Anlagen	161.162,03 €	0,00 €	161.162,03 €	x
442930	Honorare - Konversion	80.000,00 €	4.214,98 €	75.785,02 €	x
Produkt 53.70.09.00 Erddeponie					
442930	Vergütung an Unternehmer	111.691,00 €	48.785,00 €	62.906,00 €	x
Produkt 54.10.01.00 Bereitstellung und Betrieb von Straßen, Wegen und Plätzen					
427102	Straßenentwässerungsanteil - GS	530.000,00 €	124.692,64 €	405.307,36 €	x
445501	Personalkostenerstattung EBA - Abrechnung	0,00 €	65.237,03 €	65.237,03 €	x
Produkt 61.20.01.00 Sonstige allgemeine Finanzwirtschaft					
451700	Zinsaufwendungen an Kreditinstitute	431.734,00 €	372.772,45 €	58.961,55 €	x

Die Ergebnisrechnung schließt mit einem positiven Gesamtergebnis von 6,4 Mio. € ab, in welchem auch das außerordentliche Ergebnis (+3,6 Mio. €) inkludiert ist. Im Vergleich zum Planansatz (-0,28 Mio. €) ergibt sich eine Verbesserung von rund 6,6 Mio. €.

Zahlungsunwirksame Größen wie Abschreibungen müssen im Neuen Kommunalen Haushaltsrecht durch die Erträge des Ergebnishaushaltes erwirtschaftet werden. Das positive ordentliche Ergebnis zeigt auf, dass dies im Rechnungsjahr 2017 gelungen ist. Es muss demnach kein Ausgleich durch Überschüsse der folgenden Jahre erfolgen.

Der vorgeschriebene Haushaltsausgleich gemäß § 80 Abs. 2 GemO wurde durch ein positives ordentliches Ergebnis erreicht. Es muss kein Fehlbetrag in die folgenden Jahre vorgetragen werden. Das Basiskapital ist nicht negativ.

2.4 Gesamtfinanzrechnung:

Gesamtfinanzrechnung	Plan 2017	Ergebnis 2017	Abweichung
Summe aus laufenden Verwaltungstätigkeiten	2.337.680 €	7.910.111 €	5.572.431 €
Summe aus Investitionstätigkeiten	-12.259.316 €	-3.545.755 €	8.713.561 €
Summe aus Finanzierungstätigkeiten	-9.921.636 €	4.364.356 €	14.285.992 €
Änderung Finanzierungsmittelbestand zum Ende des Haushaltsjahres	0 €	3.281.965 €	3.281.965 €

Die Finanzlage ergibt sich aus der Gegenüberstellung von Ein- und Auszahlungen laufender Verwaltungstätigkeiten, Investitionstätigkeiten und dem Finanzierungsmittelbestand.

Der Zahlungsmittelüberschuss aus laufenden Verwaltungstätigkeiten wird in Höhe von 7,9 Mio. € verzeichnet. Im Vergleich zum Planansatz ergibt sich eine Verbesserung von 5,5 Mio. €. Bei den Finanzierungsmitteln aus Investitionstätigkeiten besteht Bedarf, wobei das Ergebnis von -3,5 Mio. € eine Verbesserung um 8,7 Mio. € gegenüber dem Planansatz darstellt. Die laufenden Verwaltungstätigkeiten zusammen mit den Investitionstätigkeiten ergeben ein Finanzierungsmittelüberschuss in Höhe von 4,3 Mio. €. Zudem kommt ein negativer Saldo aus Finanzierungstätigkeiten mit 1 Mio. €. Außerdem ist der Zahlungsmittelüberschuss aus haushaltsunwirksamen Ein- und Auszahlungen in Höhe von 3.961 € zu beachten. Im Jahr 2017 verzeichnet sich eine Änderung des Finanzierungsmittelbestandes von 3,2 Mio. €. Der Zahlungsmittelbestand beträgt zum Ende des Jahres 5,1 Mio. €.

2.4.1 Auszahlungen für Baumaßnahmen

Die Auszahlungen für Baumaßnahmen unterteilen sich wie folgt:

Art	Plan	Rechnungsergebnis	Abweichung
Hochbaumaßnahmen	9.259.300,00 €	5.454.852,75 €	3.804.447,25 €
Tiefbaumaßnahmen	5.494.500,00 €	3.288.149,61 €	2.206.350,39 €
Sonstige Baumaßnahmen	200.000,00 €	102.796,98 €	97.203,02 €

An den Abweichungen lässt sich deutlich erkennen, dass geplanten Vorhaben nicht umgesetzt werden können. Die Hauptgründe hierfür sind im personellen Bereich zu finden. Sowohl im Hochbau als auch im Tiefbau können die geplanten Vorhaben auf Grund personeller Unterbesetzung nicht umgesetzt werden. Im Folgenden Punkt unter den Wesentlichen Abweichungen setzt sich dieser Trend fort. Bei fast allen Maßnahmen liegen die Ist-Ausgaben deutlich unter den Planansätzen. Teilweise konnten Maßnahmen auch gar nicht begonnen oder umgesetzt werden.

2.4.2 Wesentliche Abweichungen

Die gravierendsten Abweichungen der Gesamtfinanzzrechnung werden im Folgenden aufgeführt.

Minderausgaben sowie Mehrerträge sind grün dargestellt. Mehrausgaben sowie Mindererträge sind rot dargestellt.

Wesentliche Abweichungen Gesamtfinanzzrechnung				
Produkte ohne Deckungskreis				
Sachkonto	Bezeichnung	Soll	Ist	Abweichung
Produkt 11.20.02.00 Zentrale EDV				
002000	Dokumentenmanagementsystem	170.000,00 €	86.598,68 €	83.401,32 €
072000	Erwerb bewegliche Vermögensgegenstände	206.198,85 €	20.899,32 €	185.299,53 €
072000	Sicherheitserweiterungen	50.000,00 €	0,00 €	50.000,00 €
Produkt 11.24.01.00 Planung und bauliche Durchführung von Neu-, Um- und Erweiterungsbauten				
096100	Kastellschule - Trachtenkapelle	459.700,00 €	195.126,88 €	264.573,12 €
096100	Buchenbergschule - Umbau	1.109.300,00 €	790.780,11 €	318.519,89 €
096100	Mittelhofschule - Kleinspielfeld	180.000,00 €	108.411,82 €	71.588,18 €
096100	Stadthalle - Brandschutzmaßnahmen	250.000,00 €	0,00 €	250.000,00 €
096100	St.-Georg-Schule - Einhausung überdachter Eingangsbereich	50.000,00 €	0,00 €	50.000,00 €
096100	Dorfgemeinschaftshaus Eggenrot - Barrierefreiheit	218.000,00 €	13.972,06 €	204.027,94 €
096100	Buchenbergschule - Erweiterung	1.505.800,00 €	668.616,74 €	837.183,26 €
096100	Kastellschule - Bauliche Sanierung	1.089.400,00 €	474.048,96 €	615.351,04 €
096100	Kastellschule - Energetische Sanierung	1.130.400,00 €	747.880,36 €	382.519,64 €
096100	Sechthalle - PV-Anlage	190.000,00 €	0,00 €	190.000,00 €
096100	Kiga Neunheim - Erweiterung	50.000,00 €	0,00 €	50.000,00 €
096100	Mittelhofschule - Erweiterung	229.900,00 €	24.235,13 €	205.664,87 €
096100	Mittelhofschule - Umsetzung Brandschutzkonzept	840.000,00 €	753.236,05 €	86.763,95 €
096100	Neubau FFW-Gerätehaus Eigenzell	172.000,00 €	75.704,99 €	96.295,01 €
096100	Buchenbergschule - Sanierung	239.600,00 €	148.283,00 €	91.317,00 €
096100	Mittelhofschule - Energetische Verbesserung	92.700,00 €	0,00 €	92.700,00 €
Produkt 11.33.01.00 Abwicklung von Grundstücksgeschäften und Bestellung und Verwaltung von Erbbaurechten				
019000	Erwerb von Grundstücken	2.842.157,67 €	2.532.792,79 €	309.364,88 €
Produkt 42.41.02.00 Bereitstellung/Betrieb von Freisportanlagen				
072000	Erwerb bewegliche Vermögensgegenstände	150.000,00 €	92.235,30 €	57.764,70 €
Produkt 51.10.01.00 Stadtplanung				
096000	Bauplanungsrechtliche Ausgleichsmaßnahmen	120.000,00 €	12.620,25 €	107.379,75 €

Rechenschaftsbericht zur Jahresrechnung 2017

180300	Innenentwicklungsumlage	50.000,00 €	18.917,00 €	31.083,00 €
219000	Kostenerstattungsbeiträge - Ausgleichsmaßnahmen	115.000,00 €	0,00 €	115.000,00 €
Produkt 51.10.09.00 Städtebaul. Sanierungsmaßnahmen und städtebaul. Maßnahmen nach Sonderprogrammen				
180300	Stadtsanierung Mitte 2022 - Private Maßnahmen	1.165.257,89 €	320.528,31 €	844.729,58 €
219000	Stadtsanierung Mitte 2022	895.400,00 €	216.862,00 €	678.538,00 €
Produkt 51.10.15.00 Konversion				
096100	Stadtsanierung Konversion - öffentliche Maßnahmen, Hochbau	133.500,00 €	58.366,76 €	75.133,24 €
096200	Stadtsanierung Konversion - öffentliche Maßnahmen, Tiefbau	718.500,00 €	0,00 €	718.500,00 €
096200	Herstellung/Änderung von Leitungssystemen	115.000,00 €	0,00 €	115.000,00 €
111300	Beteiligung EATA gGmbH	51.000,00 €	0,00 €	51.000,00 €
219000	Stadtsanierung Konversion	2.000.000,00 €	188.264,00 €	1.811.736,00 €
219000	ELR-Zuschüsse	1.000.000,00 €	0,00 €	1.000.000,00 €
Produkt 52.10.09.00 Bauordnungsbehördliche Aufgaben				
096000	Bauordnungsrechtliche Ersatzzahlung/- Maßnahmen	106.700,00 €	0,00 €	106.700,00 €
Produkt 53.60.01.00 Bereitstellung von Breitbandinfrastruktur				
096200	Breitbandausbau - Verkabelung	1.245.000,00 €	11.559,63 €	1.233.440,37 €
219000	Breitbandausbau - Zuschuss Land	750.935,00 €	0,00 €	750.935,00 €
096200	Baugebiet Fayencestraße, Schrezheim	208.000,00 €	38.766,80 €	169.233,20 €
096200	Kreisverkehr Ludwig-Lutz-Straße/K3223	850.000,00 €	374.675,46 €	475.324,54 €
096200	Sanierung Siemens-/Jagstbrücke	50.000,00 €	0,00 €	50.000,00 €
096200	GV L1060-Hochgreut, Röhlingen	75.000,00 €	0,00 €	75.000,00 €
096200	Straßenn- und Bahnunterführungen	100.000,00 €	36.780,91 €	63.219,09 €
096200	Baugebiet Wannefeld, Rindelbach	834.200,00 €	317.462,65 €	516.737,35 €
096200	Baugebiet Hofäcker, Eigenzell	150.000,00 €	0,00 €	150.000,00 €
096200	Gehweg Dr.-Adolf-Schneider-Straße / Ignaz- Emer-Straße / Alfred-Krupp-Straße	75.000,00 €	0,00 €	75.000,00 €
096200	Obervogtstraße Rötlen, Röhlingen (DE)	70.000,00 €	0,00 €	70.000,00 €
096200	Uhlandstraße / Stifterstraße	75.000,00 €	0,00 €	75.000,00 €
096200	Neunstadt VII und VIII	450.000,00 €	364.355,84 €	85.644,16 €
096200	Baugebiet Beinig	744.800,00 €	473.114,37 €	271.685,63 €
096200	Radweg Neunheim - Alte Steige	100.000,00 €	19.023,34 €	80.976,66 €
096200	Kreisverkehr Bahnhofstraße	866.500,00 €	39.925,79 €	826.574,21 €
219000	LGVFG - Kreisverkehr AOK-Kreuzung	175.000,00 €	0,00 €	175.000,00 €
219000	Kreisverkehr K3223 - Anteil Dritte	212.500,00 €	0,00 €	212.500,00 €
219000	Kreisverkehr K3223 - Anteil Landkreis	212.500,00 €	75.000,00 €	137.500,00 €
219000	LGVFG - Kreisverkehr Bahnhofstraße	445.000,00 €	0,00 €	445.000,00 €
Produkt 54.70.01.00 Verkehrsbetriebe/ÖPNV				
096200	Erweiterung Bushaltestelle Querspange	100.000,00 €	0,00 €	100.000,00 €
Produkt 55.20.01.00 Bereitstellung/Unterhalt. konstruktiver Anlagen/komm.Gewässer (inkl. Hochwasserschutz)				
096200	Hochwasserschutz Schlossweiher	360.700,00 €	9.710,59 €	350.989,41 €
096200	RRB "Beinig"	100.000,00 €	0,00 €	100.000,00 €
Produkt 61.20.01.00 Sonstige allgemeine Finanzwirtschaft				
231730	Kredite vom Kreditmarkt	17.779.520,61 €	0,00 €	17.779.520,61 €

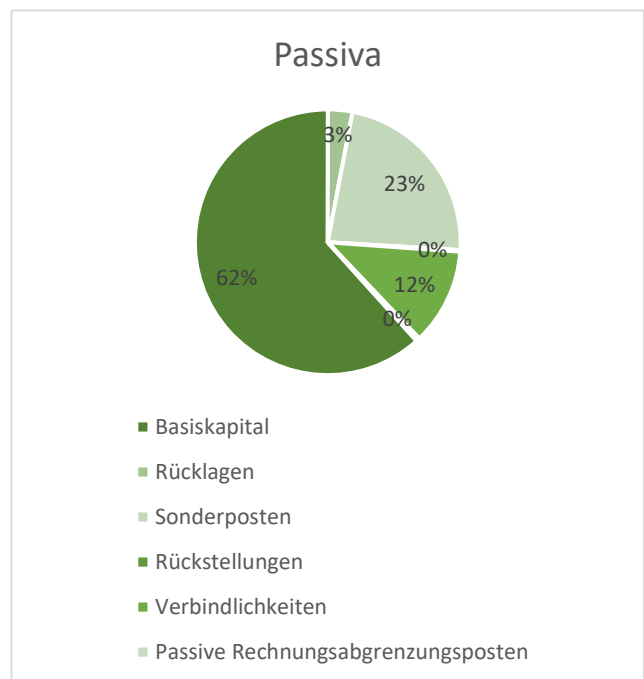
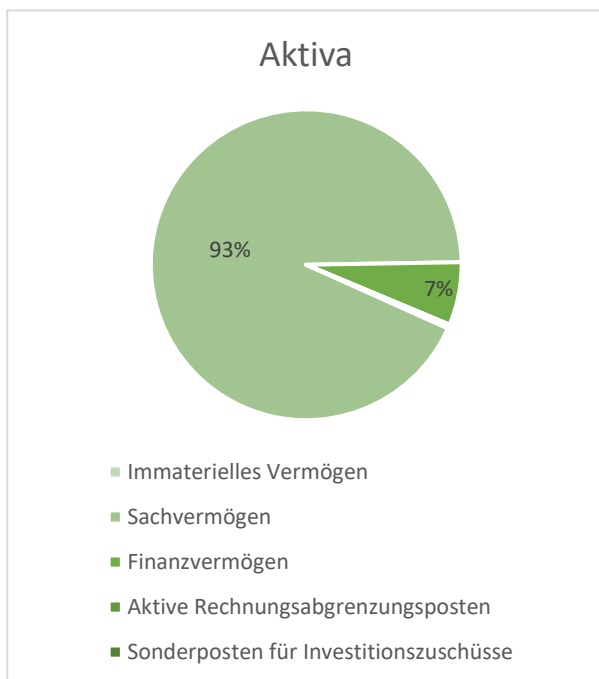
Wesentliche Abweichungen Gesamtfinanzrechnung					
Produkte mit Deckungskreis					
Sachkonto	Bezeichnung	Soll	Ist	Abweichung	im DK >50 TEUR
Produkt 51.10.15.00 Konversion					
096100	EATA	5.000.000,00 €	13.923,00 €	4.986.077,00 €	x

2.5 Bilanz:

Ein Vergleich der Eröffnungsbilanz vom 01.01.2017 mit der Schlussbilanz zum 31.12.2017 zeigt die Unterschiede der Vermögens- und der Kapitaleseite.

AKTIVA			
Bezeichnung	01.01.2017	31.12.2017	Differenz
1. Vermögen	208.251.804,57 €	216.425.901,05 €	8.174.096,48 €
2. Abgrenzungsposten	535.154,21 €	801.886,98 €	266.842,77 €
Bilanzsumme	208.786.958,78 €	217.227.898,03 €	8.440.939,25 €

PASSIVA			
Bezeichnung	01.01.2017	31.12.2017	Differenz
1. Kapitalposition	132.632.359,44 €	140.475.494,06 €	7.843.134,62 €
2. Sonderposten	46.693.357,88 €	49.821.670,48 €	3.128.312,60 €
3. Rückstellungen	357.833,02 €	443.024,65 €	85.191,63 €
4. Verbindlichkeiten	28.286.125,80 €	25.534.260,71 €	-2.751.865,09 €
5. Passive Rechnungsabgrenzung	817.282,64 €	953.448,13 €	136.165,49 €
Bilanzsumme	208.786.958,78 €	217.227.898,03 €	8.440.939,25 €



Die Bilanz erhöht sich um 8.440.939,25 €. Die Eröffnungsbilanz stand bei 208.786.958,78 € und zum Ende des Haushaltjahres 2017 beträgt die Bilanzsumme 217.227.898,03 €.

2.5.1 Bewertungs- und Bilanzierungsmethoden

Die Bewertung und Bilanzierung des Vermögens und der Schulden erfolgte auf Basis der Regelungen der GemHVO und des Leitfadens zur Bilanzierung nach den Grundlagen des Neuen Kommunalen Haushalt und Rechnungswesens in Baden-Württemberg. Die Bewertung des Vermögens und der Schulden der Stadt Ellwangen erfolgte nach den zum Bewertungszeitpunkt gültigen gesetzlichen Vorgaben und der erstellten Bewertungsrichtlinie.

Bei der Erfassung und Bewertung von Vermögensgegenständen, Schulden und Rechnungsabgrenzungsposten für Zwecke des Jahresabschlusses fanden die Bewertungsvorgaben der §§ 40 – 46 GemHVO Anwendung. Entsprechend dem Grundsatz der Vollständigkeit wurden in der Bilanz sämtliche Vermögensgegenstände und Schulden wertmäßig dargestellt.

§§ 46 Abs. 2, 38 Abs. 4 GemHVO erlaubt den Kommunen die Festlegung einer Wertgrenze bei der Aktivierung von beweglichem Vermögen in Höhe von höchstens 1.000 € netto.

Als Folge müssen Gegenstände unterhalb der Wertgrenze nicht mehr in der Bilanz aktiviert werden, sondern können sofort als Aufwand verbucht werden. Nach § 37 Abs. 1 S. 2 GemHVO hat eine körperliche Bestandsaufnahme für Neuzugänge trotzdem zu erfolgen.

Wird ein beweglicher Vermögensgegenstand jedoch nicht im Hoheitsbereich, sondern im Bereich eines Betriebs gewerblicher Art (BgA) erworben, so gilt zusätzlich eine steuerrechtliche Wertgrenze von 410 € netto (§ 6 Abs. 2 S. 1 EStG). Auch im Bereich der kostenrechnenden Gebührenhaushalte muss die 410 € netto Grenze angewandt werden. Nur so kann den betriebswirtschaftlichen Grundsätzen, welche das KAG fordert, Rechnung getragen werden. Die Grenze wurde zwischenzeitlich auf 800 € netto erhöht.

Die Stadt Ellwangen kann sich bei der Festlegung einer Wertgrenze entscheiden, ob im Gleichklang mit dem Steuerrecht die 410 € Wertgrenze oder eine separate Wertgrenze bis zu 1.000 € gewählt wird. Weiterhin besteht die Möglichkeit einer Mischform. Die Stadt Ellwangen hat sich für die Mischform entschieden.

2.5.2 Bilanzpositionen der Aktivseite

Gemäß § 52 GemHVO enthält die Aktivseite das Vermögen, die Abgrenzungsposten und Nettoposition (nicht gedeckter Fehlbetrag).

2.5.2.1 Immaterielle Vermögensgegenstände

Immaterielle Vermögensgegenstände sind nicht monetäre Vermögenswerte ohne physische Substanz, welche einzeln existent und bewertbar sind. Sie sind gegenüber dem Sachvermögen abzugrenzen und keine Sachen i. S. v. § 90 BGB. Beispiele hierfür sind Konzessionen, Lizenzen und Software. Nach § 40 Abs. 3 GemHVO besteht für unentgeltlich erworbene bzw. selbst hergestellte immaterielle Vermögensgegenstände ein Aktivierungsverbot.

Bei den bilanzierten Werten handelt es sich um Software in Höhe von 153.048,48 €. Dies stellt gegenüber dem Wert zum 01.01.2017 in Höhe von 106.472,35 € eine Erhöhung um 46.576,13 € dar.

2.5.2.2 Sachvermögen

Alle beweglichen und unbeweglichen Vermögensgegenstände i.S.v. § 90 BGB sind Teil des Sachvermögens. Die größten Bilanzpositionen sind in diesem Bereich: Unbebaute Grundstücke und grundstücksgleiche Rechte, bebaute Grundstücke und grundstücksgleiche Rechte und das Infrastrukturvermögen.

Unter dem Sachvermögen wird eine Summe in Höhe von 202.023.055,95 € bilanziert. Dies stellt gegenüber dem Wert zum 01.01.2017 in Höhe von 196.683.290,35 € eine Erhöhung um 5.339.765,60 € dar.

Unbebaute Grundstücke und grundstücksgleiche Rechte

Befinden sich auf dem Grundstück Gebäude und Aufbauten, deren Zweckbestimmung und Wert gegenüber der Zweckbestimmung und dem Wert des Grund und Bodens von untergeordneter Bedeutung sind, so gilt das Grundstück als unbebaut. Unbebaute Grundstücke sind außerdem Grundstücke, auf denen sich keine benutzbaren Gebäude befinden. Neben dem Grund und Boden werden auch Aufwuchs und Aufbauten bilanziert.

Unbebaute Grundstücke und grundstücksgleiche Rechte			
Bezeichnung	01.01.2017	31.12.2017	Differenz
Grünflächen	2.206.302,93 €	2.238.341,09 €	+ 32.038,16 €
Ackerland	4.370.815,18 €	5.002.787,11 €	+ 631.971,93 €
Wald und Forst	3.737.617,25 €	3.744.582,68 €	+ 6.965,43 €
sonstige unbebaute Grundstücke	20.526.725,21 €	20.509.125,69 €	- 17.599,52 €
Summe	30.841.460,57 €	31.494.836,57 €	+ 653.376,00 €

Unter Grünflächen versteht man die in städtischem Besitz befindlichen Grundstücke, die als Parkanlage oder sonstige Freizeit- und Erholungsfläche genutzt werden.

Ackerland sind landwirtschaftlich oder gartenbaulich kommerziell oder für eigene Zwecke genutzte Flächen (z. B. Streuobstwiesen, Naturschutzflächen, Biotope).

Wald ist jede mit Forstpflanzen (Waldbäumen und Waldsträuchern) bestockte Grundfläche. Als Wald gelten auch kahlgeschlagene oder verlichtete Grundflächen, Waldwege, Waldeinteilungs- und Sicherungstreifen, Waldblößen und Lichtungen, Waldwiesen, Wildäsungsplätze sowie Holzlagerplätze.

Sonstige unbebaute Grundstücke sind Grundstücke, die nicht den oben genannten Kategorien zugeordnet werden, z. B. Bauplätze und Gewässergrundstücke.

Bebaute Grundstücke und grundstücksgleiche Rechte

Bei den bebauten Grundstücken handelt es sich analog zur Definition der unbebauten Grundstücke um Grundstücke, auf denen sich Gebäude und Aufbauten befinden, deren Zweckbestimmung und Wert gegenüber der Zweckbestimmung und des Wertes des Grund und Bodens von übergeordneter Bedeutung sind.

Bebaute Grundstücke und grundstücksgleiche Rechte			
Bezeichnung	01.01.2017	31.12.2017	Differenz
Wohnbauten	1.064.316,37 €	1.036.077,27 €	- 28.239,10 €
Soziale Einrichtungen	2.178.529,34 €	2.675.142,63 €	+ 496.613,29 €
Schulen	27.663.071,09 €	29.725.126,87 €	+ 2.062.055,78 €
Kultur-, Sport und Gartenanlagen	23.812.643,98 €	23.497.020,18 €	- 315.623,80 €
Sonstige Dienst-/Geschäftseinrichtungen	19.459.296,85 €	18.923.174,48 €	- 536.122,37 €
Summe	74.177.857,63 €	75.856.541,43 €	+ 1.678.683,80 €

Hauptbestandteil der sozialen Einrichtungen sind die Kindergärten und Jugendzentren.

Zu den Kultur-, Sport-, und Gartenanlagen zählen Museen, Sport-, Spiel- und Bolzplätze, Sporthallen und ähnlich genutzte Gebäude.

Die sonstigen Dienst- und Geschäftseinrichtungen umfassen Verwaltungsgebäude, Rathäuser, Kapellen, Garagen, Schuppen und ähnlich genutzte Gebäude.

Infrastrukturvermögen

Das Infrastrukturvermögen der Stadt umfasst die öffentlichen Einrichtungen, die im engeren Sinne die Grundvoraussetzung für das Leben in der Stadt bilden. Zum Infrastrukturvermögen zählen der Grund und Boden sowie Aufbauten für Straßen, Wege, Plätze, Brücken, Friedhöfe und Bestattungseinrichtungen, wasserbauliche Anlagen, Gewässer sowie sonstige Bauten des Infrastrukturvermögens.

Infrastrukturvermögen			
Bezeichnung	01.01.2017	31.12.2017	Differenz
Grund und Boden	25.619.267,82 €	26.122.781,67 €	+ 503.516,85 €
Brücken, Tunnel und ingenieurbauliche Anlagen	9.273.065,31 €	9.244.109,10 €	- 28.956,21 €
Anlagen zur Abfallentsorgung	85.319,85 €	85.319,85 €	0,00 €
Straßen, Wege, Plätze, Verkehrslenkungsanlagen	51.824.487,47 €	51.016.220,47 €	- 808.267,00 €
Wasserbauliche Anlagen	729,16 €	116.982,40 €	+ 116.253,24 €
Friedhöfe und Bestattungseinrichtungen	0,00 €	3.450,29 €	+ 3.450,29 €
Sonstige Bauten	153.399,41 €	185.693,66 €	+ 32.294,25 €
Summe	86.956.269,02 €	86.774.557,44 €	- 181.711,58 €

Unter den sonstigen Bauten des Infrastrukturvermögens sind u. a. Breitbandleerrohre enthalten.

Bauten auf fremden Grundstücken

Fremde Grundstücke stehen nicht in städtischem Eigentum und werden somit nicht bilanziert. Die durch die Stadt darauf errichteten baulichen Anlagen müssen bewertet und aktiviert werden.

Die Stadt Ellwangen verfügt nicht über Hochbauten auf fremden Grundstücken. Gegenüber der Eröffnungsbilanz ergab sich keine Änderung.

Kunstgegenstände und Kulturdenkmäler

Die Bilanzposition Kunstgegenstände und Kulturdenkmäler umfasst einzelne Kunstgegenstände und Archivgüter wie Münzen, Skulpturen, Plastiken und Malereien. Eine Abschreibung erfolgt nicht.

Kunstgegenstände und Kulturdenkmäler			
Bezeichnung	01.01.2017	31.12.2017	Differenz
Kunstgegenstände	240.347,18 €	248.809,69 €	+ 8.462,51 €
Kulturdenkmäler	20.804,16 €	21.260,88 €	+ 456,72 €
Summe	261.347,18 €	270.070,57 €	+ 8.723,39 €

Maschinen und technische Anlagen, Fahrzeuge

Bei den Fahrzeugen sind u.a. die Feuerwehrfahrzeuge der Stadt Ellwangen bilanziert. Rasentraktoren oder beispielsweise ein Schneepflug werden unter der Bilanzposition Maschinen geführt. Bei den technischen Anlagen werden u.a. Server bilanziert.

Maschinen und technische Anlagen, Fahrzeuge			
Bezeichnung	01.01.2017	31.12.2017	Differenz
Fahrzeuge	653.111,66 €	880.066,52 €	+ 226.954,86 €
Maschinen	74.190,16 €	139.665,22 €	+ 65.475,06 €
Technische Anlagen	100.119,68 €	190.362,84 €	+ 90.243,16 €
Summe	827.421,50 €	1.210.066,52 €	+ 382.645,02 €

Betriebs- und Geschäftsausstattung

Zur Betriebs- und Geschäftsausstattung gehören Einrichtungsgegenstände u. a. von Büros, Schulen und Kindergärten, Telekommunikations- und EDV-Ausstattungen, Medienausstattungen, Musikinstrumente und Werkzeuge über den Wertgrenzen. Im Wesentlichen wurde hier die Vereinfachungsregel angewandt und in der Regel nur die Anschaffungen der Jahre 2011-2016 in die Eröffnungsbilanz aufgenommen.

Ein Festwert wurde für den Medienbestand der Stadtbibliothek gebildet.

Es ist ein Wert in Höhe von 2.056.333,19 € bilanziert. Gegenüber dem Wert zum 01.01.2017 in Höhe von 1.729.352,05 € ergibt sich eine Steigerung um 326.981,14 €.

Vorräte

Die Vorräte gliedern sich in Rohstoffe/Fertigungsmaterial und Betriebsstoffe. Zum 31.12.2017 verfügte die Stadt Ellwangen über keine Vorräte.

Die zum Winterdienst benötigten Materialien wie Streusalz werden beim Eigenbetrieb Baubetriebshof bilanziert. Auch größere Ölvorräte für Heizungen waren nicht vorhanden. Es ergab sich keine Änderung gegenüber der Eröffnungsbilanz.

Geleistete Anzahlungen, Anlagen im Bau

Aufwendungen für ein Wirtschaftsgut, das zum Bilanzstichtag noch nicht fertig gestellt worden war und noch nicht betriebsbereit war, werden in der Bilanz unter „Anlagen im Bau“ geführt. Nach Fertigstellung und Inbetriebnahme des Wirtschaftsguts wird der Wert in der entsprechenden Bilanzposition ausgewiesen und ab diesem Zeitpunkt abgeschrieben.

Anlagen im Bau			
Bezeichnung	01.01.2017	31.12.2017	Differenz
Hochbau	348.444,36 €	2.169.681,42 €	+ 1.821.237,06 €
Tiefbau	1.541.333,88 €	2.190.940,75 €	+ 649.606,87 €
Summe	1.889.778,24 €	4.360.622,17 €	+ 2.470.843,93 €

2.5.2.3 Finanzvermögen

Zum Finanzvermögen gehören insbesondere Beteiligungen, Einlagen in Sondervermögen, Ausleihungen, Forderungen und liquide Mittel.

Unter dem Finanzvermögen wird eine Summe in Höhe von 14.249.796,62 € bilanziert. Dies stellt gegenüber dem Wert zum 01.01.2017 in Höhe von 11.462.041,87 € eine Erhöhung um 2.787.754,75 € dar.

Anteile an verbundenen Unternehmen

In Anlehnung an § 271 HGB ist die Stadt dann an einem verbundenen Unternehmen beteiligt, wenn sie auf das Unternehmen einen beherrschenden Einfluss ausübt, also z. B. die Mehrheit der Stimmrechte innehat.

Es wurde die Beteiligung an der Versorgungs- und Bädergesellschaft in Höhe von 5.777.000,00 € bilanziert. Es ergibt sich gegenüber der Eröffnungsbilanz keine Änderung.

Sonstige Beteiligungen und Kapitaleinlagen in Zweckverbänden, Stiftungen oder anderen kommunalen Zusammenschlüssen

Bei den sonstigen Beteiligungen und Kapitaleinlagen hält die Stadt Ellwangen in Abgrenzung zur vorherigen Bilanzposition zwar Anteile am Unternehmen, hat aber keinen beherrschenden Einfluss. Ebenso sind Zweckverbände, Stiftungen oder andere Zusammenschlüsse enthalten.

Sonstige Beteiligungen und Kapitaleinlagen			
Bezeichnung	01.01.2017	31.12.2017	Differenz
Thermalbad	5.112,92 €	5.112,92 €	0,00 €
Komm.Pakt.Net	11.813,00 €	11.813,00 €	0,00 €
OWO GmbH	12.500,00 €	12.500,00 €	0,00 €
P.E.G.A.S.U.S	20.451,68 €	20.451,68 €	0,00 €
Zweckverband 4IT	48.771,18 €	48.771,18 €	0,00 €
Summe	98.648,78 €	98.648,78 €	0,00 €

Sondervermögen

Die Stadt Ellwangen verfügt zum 31.12.2017 über kein Sondervermögen. Es ergibt sich keine Änderung gegenüber der Eröffnungsbilanz.

Ausleihungen

Ausleihungen sind ausschließlich finanzielle Forderungen, z. B. Hypotheken, Grund- und Rentenschulden und Darlehen, nicht aber Waren- und Leistungsforderungen. Hierunter fallen auch Genossenschaftsanteile.

Ausleihungen			
Bezeichnung	01.01.2017	31.12.2017	Differenz
Beteiligung – BAG-Hohenlohe eG	2.100,00 €	2.100,00 €	0,00 €
Beteiligung – Baugenossenschaft	88.660,00 €	88.660,00 €	0,00 €
Ausleihung – Wohnbaudarlehen	66.631,53 €	64.568,73 €	- 2.062,80 €
Ausleihung – DJK-SV Eigenzell	12.270,78 €	9.203,03 €	- 3.067,75 €
Ausleihung – FCV Ellwangen	25.000,00 €	25.000,00 €	0,00 €
Summe	194.662,31 €	189.531,76 €	- 5.130,55 €

Wertpapiere

Es handelt sich um Geldanlagen aus der Knödler-Stiftung sowie der Wengert & Pollakschen Stiftung, die die Stadt Ellwangen verwaltet.

Es ist ein Wert in Höhe von 52.027,62 € bilanziert. Gegenüber dem Wert der Eröffnungsbilanz zum 01.01.2017 in Höhe von 52.027,41 € ergab sich eine Steigerung von 0,21 €.

Öffentlich-rechtliche Forderungen, Forderungen aus Transferleistungen

Forderungen der Stadt Ellwangen, sowohl öffentlich-rechtliche als auch privatrechtliche, sind grundsätzlich mit ihrem Nominalwert anzusetzen. Abzinsungen sind nicht vorzunehmen. Bei Bedarf wurden jedoch Wertberichtigungen vorgenommen.

Hauptbestandteil der öffentlich-rechtlichen Forderungen sind Steuerforderungen, Gebührenforderungen, Forderungen aus Ordnungswidrigkeiten, Säumniszuschläge und Zuweisungen.

Es ist ein Wert in Höhe von 1.756.871,01 € bilanziert. Der Wert liegt um 24.154,24 € unterhalb dem Wert der Eröffnungsbilanz zum 01.01.2017 in Höhe von 1.781.025,25 €.

Privatrechtliche Forderungen

Wesentlichen Anteil bei den privatrechtlichen Forderungen machen Kostenerstattungen und Kaufpreisforderungen aus. Daneben bestehen Forderungen u. a. für Kindergartenbeiträge, Nebenkosten und Nutzungsentgelte.

Es ist ein Wert in Höhe von 1.241.784,58 € bilanziert. Der Wert liegt um 460.964,10 € unterhalb dem Wert der Eröffnungsbilanz zum 01.01.2017 in Höhe von 1.702.748,68 €.

Liquide Mittel

Die liquiden Mittel zum 31.12.2017 bestehend aus dem Barkassenbestand und den Sichteinlagen bei Banken betragen 5.133.932,87 €. Sie liegen demnach um 3.278.003,43 € über dem Betrag zum 01.01.2017 in Höhe von 1.855.929,44 €.

2.5.2.4 Abgrenzungsposten

Unter den Abgrenzungsposten wird eine Summe in Höhe von 801.996,98 € bilanziert. Dies stellt gegenüber dem Wert zum 01.01.2017 in Höhe von 535.154,21 € eine Erhöhung um 266.842,77 € dar.

Aktive Rechnungsabgrenzungsposten

Für Aufwendungen, die in 2018 anfielen, aber bereits 2017 zu einer Auszahlung führten, wurde ein Aktiver Rechnungsabgrenzungsposten in Höhe von 88.103,96 € gebildet. Es handelt sich um die im Dezember 2017 ausbezahlte Beamtenbesoldung für Januar 2018. Zum 01.01.2017 betrug dieser Wert 88.929,71 €.

Sonderposten für geleistete Investitionszuschüsse

Der unter den Sonderposten für geleistete Investitionszuschüsse bilanzierte Wert beträgt 713.893,02 €. Er liegt um 267.668,52 € über den Wert der Eröffnungsbilanz in Höhe von 446.224,50 €.

2.5.3 Bilanzpositionen der Passivseite

2.5.3.1 Eigenkapital

Das Eigenkapital setzt sich zusammen aus dem Basiskapital, den Rücklagen und dem bilanzierten Jahresfehlbetrag. Es weist zum 31.12.2017 einen Wert in Höhe von 140.475.494,06 € aus und liegt somit um 7.843.134,62 € über dem Betrag zum 01.01.2017 in Höhe von 132.632.359,44 €.

Basiskapital

Das Basiskapital ergibt sich als Differenz der Aktivseite der Bilanz zu den übrigen Positionen der Passivseite der Bilanz. Das Basiskapital ist in der Eröffnungsbilanz eine reine Saldogröße. Erst durch Veränderungen in den Folgejahren kann ein Rückschluss darauf erfolgen, wie erfolgreich die Finanzwirtschaft der Stadt betrieben wird. Während Fehlbeträge der Ergebnisrechnung solange mit dem Basiskapital verrechnet werden können, bis das Basiskapital Null Euro beträgt, werden hingegen Erträge aus der Ergebnisrechnung den Rücklagen zugeordnet.

Das Basiskapital weist zum 31.12.2017 einen Wert in Höhe von 133.999.156,98 € aus und liegt somit um 1.483.010,87 € über dem Betrag zum 01.01.2017 in Höhe von 132.516.146,11 €.

Rücklagen

Die Rücklagen umfassen die Rücklage aus Überschüssen des ordentlichen Ergebnisses, die Rücklage aus Überschüssen des Sonderergebnisses sowie zweckgebundene Rücklagen.

Rücklagen			
Bezeichnung	01.01.2017	31.12.2017	Differenz
Rücklage aus Überschüssen des ordentlichen Ergebnisses	0,00 €	2.735.812,54 €	+ 2.735.812,54 €
Rücklage aus Überschüssen des Sonderergebnisses	0,00 €	3.621.398,87 €	+ 3.621.398,87 €
Zweckgebundene Rücklagen – Stiftungskapital Wengert&Pollaksche-Stiftung	2.027,71 €	2.027,92 €	+ 0,21 €
Zweckgebundene Rücklagen – Stiftungskapital Knödler-Stiftung	50.000,00 €	50.000,00 €	0,00 €
Zweckgebundene Rücklagen – Kapitalerhaltungsrücklage Knödler-Stiftung	0,00 €	750,00 €	+ 750,00 €
Zweckgebundene Rücklagen – Ergebnisrücklage Knödler- Stiftung	64.185,62 €	66.347,75 €	+ 2.162,13 €
Summe	116.213,33 €	6.476.337,08 €	+ 6.360.123,75 €

2.5.3.2 Sonderposten

Als Sonderposten werden Investitionszuweisungen, Investitionsbeiträge, Geldspenden für Investitionen sowie der Wert von Sachzuwendungen passiviert. Gemäß § 40 Abs. 4 GemHVO werden sie entsprechend der voraussichtlichen Nutzungsdauer des damit finanzierten Gegenstandes aufgelöst. Die Sonderposten stehen den Vermögensgegenständen in der Bilanz gegenüber und werden somit nach der vorgeschriebenen Bruttomethode nach § 40 Abs. 4 GemHVO erfasst. Das heißt die Zuweisungen werden nicht mit den Anschaffungs- und Herstellungskosten der zugehörigen Vermögensgegenstände verrechnet, sondern sowohl Vermögensgegenstände als auch Zuweisungen stehen mit vollen Wertansätzen in der Bilanz.

Sonderposten			
Bezeichnung	01.01.2017	31.12.2017	Differenz
Sonderposten für Investitionszuwendungen	22.045.427,75 €	22.214.781,65 €	+ 169.353,90 €
Sonderposten für Investitionsbeiträge	23.041.173,90 €	22.505.516,27 €	- 535.657,63 €
Sonstige Sonderposten	1.606.756,23 €	5.101.372,56 €	+ 3.494.616,33 €
Summe	46.693.357,88 €	49.821.670,48 €	+ 3.128.312,60 €

Bei den Sonderposten für Investitionszuweisungen handelt es sich um Zuweisungen von Bund, Land oder sonstigen Zuwendungsgebern für städtische Projekte.

Als Investitionsbeiträge gelten die Erschließungsbeiträge gemäß der § 20 ff. KAG, § 33 KAG und der Erschließungsbeitragsatzung, welche für öffentliche Straßen und Wohnwege sowie die dazugehörigen Parkflächen und Grünflächen erhoben werden. Für die Passivierung der Erschließungsbeiträge, den Ausweis in der Bilanz und die Auflösung gelten dieselben Regelungen wie bei den Investitionszuweisungen.

Bei den sonstigen Sonderposten handelt es sich um Zuwendungen und Beiträge für Anlagen im Bau sowie Sonderposten bei unentgeltlichem Erwerb einschließlich Spenden.

2.5.3.3 Rückstellungen

Rückstellungen sind für bestimmte ungewisse Verbindlichkeiten und Aufwendungen zu bilden (§ 41 GemHVO). Sie dienen der periodengerechten Ergebnisermittlung und werden für Ausgaben und Verluste, die wirtschaftlich das abgelaufene Geschäftsjahr belasten, gebildet. Die ihnen zugrundeliegenden Verpflichtungen sind aber der genauen Höhe und / oder dem Fälligkeitstermin nach noch nicht bekannt.

Rückstellungen			
Bezeichnung	01.01.2017	31.12.2017	Differenz
Lohn- und Gehaltsrückstellungen	2.723,05 €	56.281,52 €	+ 53.558,47 €
Stilllegungs- und Nachsorgerückstellungen für Abfalldeponien	264.336,97 €	285.970,13 €	+ 21.633,16 €
Sonstige Rückstellungen	90.773,00 €	100.773,00 €	+ 10.000,00 €
Summe	357.833,02 €	443.024,65 €	+ 85.191,63 €

Bei den Lohn- und Gehaltsrückstellungen handelt es sich um Rückstellungen im Rahmen der Altersteilzeit.

Als Stilllegungs- und Nachsorgerückstellungen für Abfalldeponien sind die Rückstellungen für die Nachsorge der Erddeponie Greut ausgewiesen.

Unter sonstige Rückstellungen sind der Nachlass Köder / Bürgergarde mit 68.000,00 € sowie Abbruchkosten für die Jedermannhalle mit 32.773,00 € enthalten. Der Wert Nachlass Köder erhöhte sich gegenüber der Eröffnungsbilanz um 10.000,00 €.

2.5.3.4 Verbindlichkeiten

Der Wert der bilanzierten Verbindlichkeiten beträgt 25.534.260,71 €. Gegenüber dem Wert zum 01.01.2017 von 28.286.125,80 € liegt der aktuelle Wert um 2.751.865,09 € darunter.

Verbindlichkeiten aus Kreditaufnahmen

Die Verbindlichkeiten aus Kreditaufnahmen bestehen mit 24.425.378,20 € zum größten Teil aus Krediten am Kreditmarkt. 46.016,22 € wurden an Krediten vom sonstigen öffentlichen Bereich in Anspruch genommen (ZVK).

Verbindlichkeiten aus Kreditaufnahmen			
Bezeichnung	01.01.2017	31.12.2017	Differenz
L-Bank Nr. 82 709 0286	10.518,70 €	10.264,20 €	- 254,50 €
ZVK Nr. 107 054 18	46.016,22 €	30.677,46 €	- 15.338,76 €
LBBW Nr. 611 676 990	4.061.250,00 €	3.776.250,00 €	- 285.000,00 €
KfW Nr. 1243584	142.672,00 €	134.444,00 €	- 8.228,00 €
L-Bank Nr. 557.801554.6	2.500.000,00 €	2.465.277,00 €	- 34.723,00 €
LBBW Nr. 614804558	6.510.937,50 €	6.163.687,50 €	- 347.250,00 €
WL-Bank Nr. 500 552 100	4.000.000,00 €	3.864.406,80 €	- 135.593,20 €
LBBW Nr. 615 752 187	2.600.000,00 €	2.513.333,20 €	-86.666,80 €
KfW	4.600.000,00 €	4.560.344,00 €	- 39.656,00 €
Summe	24.471.394,42 €	23.518.684,16 €	- 952.710,26 €

Verbindlichkeiten aus Lieferungen und Leistungen sowie Transferleistungen

Verbindlichkeiten aus Lieferungen und Leistungen bestehen aus erhaltenen Lieferungen oder in Anspruch genommenen Dienstleistungen gegenüber Lieferanten.

Verbindlichkeiten aus Transferleistungen sind Zuschüsse an Dritte sowie FAG-Zahlungen.

Zum 31.12.2017 beträgt der in der Bilanz ausgewiesene Wert 1.269.718,77 € und liegt damit um 1.263.612,28 € über dem Wert vom 01.01.2017 in Höhe von 6.106,49 €.

Sonstige Verbindlichkeiten

In den sonstigen Verbindlichkeiten sind vor allem Aufwendungen des alten Jahres, die erst im neuen Jahr zu Auszahlungen führen, enthalten.

Zum 31.12.2017 beträgt der in der Bilanz ausgewiesene Wert 745.857,78 € und liegt damit um 3.062.767,11 € unter dem Wert vom 01.01.2017 in Höhe von 3.808.624,89 €.

2.5.3.5 Passive Rechnungsabgrenzung

Unter den Passiven Rechnungsabgrenzungsposten werden vor dem Bilanzstichtag erhaltene Einzahlungen ausgewiesen, soweit sie Ertrag für eine bestimmte Zeit nach dem Bilanzstichtag darstellen (§ 48 Abs. 2 GemVO). Enthalten sind die Nachlässe Grötzsch, Köder und Ringler.

Zum 31.12.2017 beträgt der in der Bilanz ausgewiesene Wert 953.448,13 € und liegt damit um 136.165,49 € über dem Wert vom 01.01.2017 in Höhe von 817.282,64 €.

2.5.4 Sonstige Erläuterungen

2.5.4.1 Vorbelastung zukünftiger Haushaltsjahre

In der Bilanz sind gemäß § 42 GemHVO die Vorbelastungen künftiger Haushaltsjahre zu vermerken, sofern sie nicht auf der Passivseite ausgewiesen sind. Es handelt sich dabei insbesondere um Bürgschaften, Gewährleistungen, eingegangene Verpflichtungen und in Anspruch genommene Verpflichtungsermächtigungen sowie Haftungsverhältnisse, auch wenn ihnen gleichwertige Rückgriffsforderungen gegenüberstehen.

2.5.4.2 Einbeziehung von Zinsen für Fremdkapital in die Herstellungskosten

Bei der Stadt Ellwangen werden Zinsen für das Fremdkapital nicht bei den Herstellungskosten berücksichtigt.

2.6 Budgetabrechnungen

Die Gemeindehaushaltsverordnung fordert für jeden Teilhaushalt mindestens ein Budget. In diesem sind alle Ausgaben gegenseitig deckungsfähig, was die Flexibilität der Ämter bei der Bewirtschaftung ihrer Mittel erhöht. Der Haushalt der Stadt Ellwangen sieht als Standardeinheit für das Budget im Ergebnishaushalt das Produkt vor. Ausnahmen hiervon sind die Einrichtungen wie Bibliothek, Musikschule oder Alamannenmuseum, bei denen sich das Budget über mehrere Produkte erstreckt.

Die Budgets beinhalten in den Produkten die Sachkosten, also beispielsweise Geschäftsaufwendungen oder die Kosten für Unterhaltung des beweglichen Vermögens. Nicht beinhaltet sind die folgenden Aufwendungen:

- Personalaufwendungen
- Aufwendungen für Aus- und Fortbildung
- Aufwendungen für interne Verrechnungen des Gebäudemangements
- Aufwendungen für interne Verrechnungen aus EDV-Kosten (Schulen, Kindergärten)
- Aufwendungen aus zweckgebundenen Mitteln (bspw. Zuschüsse)
- Budget Baubetriebshof
- Abschreibungen

Im Finanzhaushalt wurde keine Budgetierung vorgenommen, um zu gewährleisten, dass bei großen Investitionsmaßnahmen die Kostenvorgaben eingehalten werden.

Das ordentliche Ergebnis der **Gesamtergebnisrechnung** setzt sich aus den jeweiligen Ergebnissen der Teilhaushalte zusammen. Folglich sind die wesentlichen Abweichungen bezüglich des Planansatzes für das Haushaltsjahr 2017 aufgeführt:

Teilergebnisrechnungen	Plan 2017	Ergebnis 2017	Abweichung
THH 01 – Innere Verwaltung	-6.714.698 €	-6.103.920 €	610.778 €
THH 02 – Dezernat I	-3.358.632 €	-3.205.832 €	152.800 €
THH 03 – Dezernat II	-15.143.050 €	-16.363.833 €	-1.493.783 €
THH 04 – Allgemeine Finanzwirtschaft	25.489.753 €	29.094.471 €	3.604.718 €
THH 05 - Konversion	-556.813 €	-412.075 €	144.738 €
Teilergebnisrechnungen zusammen	-283.440 €	2.735.813 €	3.019.253 €

Die verschiedenen Teilhaushalte sind von Grund auf nicht direkt miteinander vergleichbar, da sie aufgrund der verschiedenen Aufgabenbereiche jeweils andere Anforderungen besitzen. Dennoch weichen die Planansätze von den Jahresergebnissen auch hier ab. Die wesentlichen Abweichungen einzelner Produkte waren oben bereits aufgezeigt.

Das ordentliche Ergebnis der **Gesamtfinanzrechnung** setzt sich aus den jeweiligen Ergebnissen der Teilhaushalte zusammen. Folglich sind die wesentlichen Abweichungen bezüglich des Planansatzes für das Haushaltsjahr 2017 aufgeführt:

Teilfinanzrechnungen	Plan 2017	Ergebnis 2017	Abweichung
THH 01 – Innere Verwaltung	-31.289.392 €	-23.484.364 €	7.805.028 €
THH 02 – Dezernat I	-5.212.252 €	-4.364.066 €	848.186 €
THH 03 – Dezernat II	-22.851.108 €	-15.875.944 €	6.975.164 €
THH 04 – Allgemeine Finanzwirtschaft	50.983.106 €	57.566.589 €	6.583.483 €
THH 05 - Konversion	-11.473.626 €	-5.113.503 €	6.360.123 €
Teilefinanzrechnungen zusammen	-19.843.272 €	8.728.712 €	28.571.984 €

Auch in den Teilfinanzrechnungen sind Abweichungen bemerkbar, weshalb die wesentlichen Produkte ebenfalls oben aufgezeigt wurden.

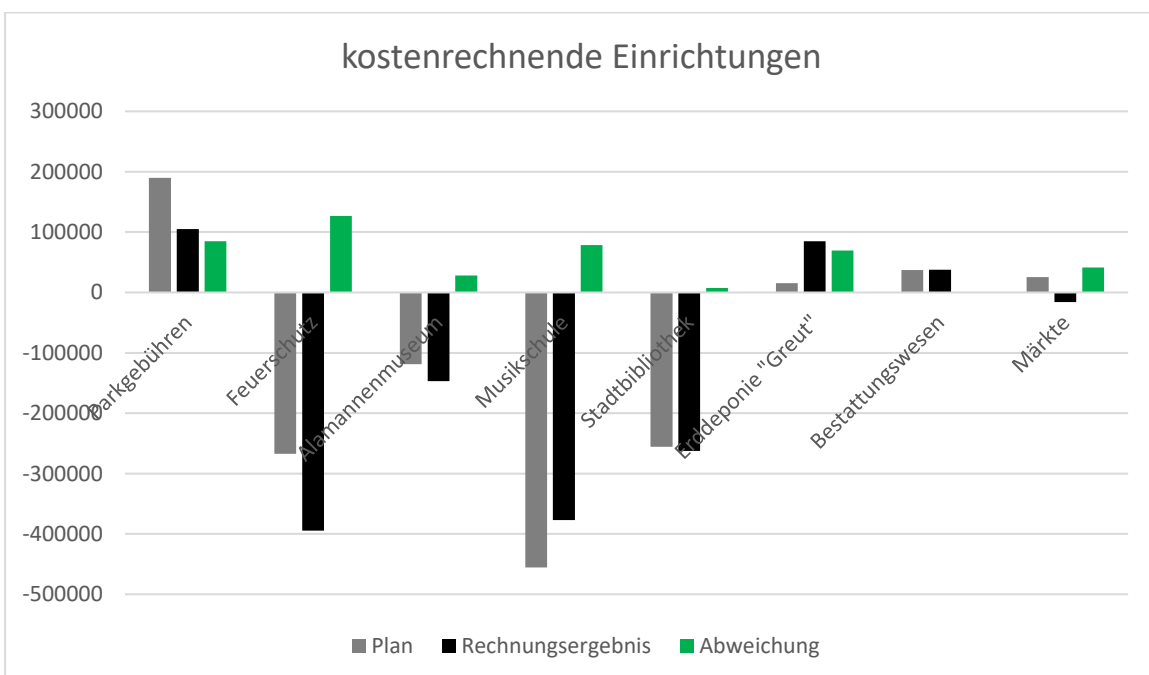
Deckungsfähig sind die Aufwendungen in den einzelnen Budgets sowie die folgenden Deckungskreise. Es werden die Abweichungen der Ansätze zu den Ergebnissen aufgezeigt:

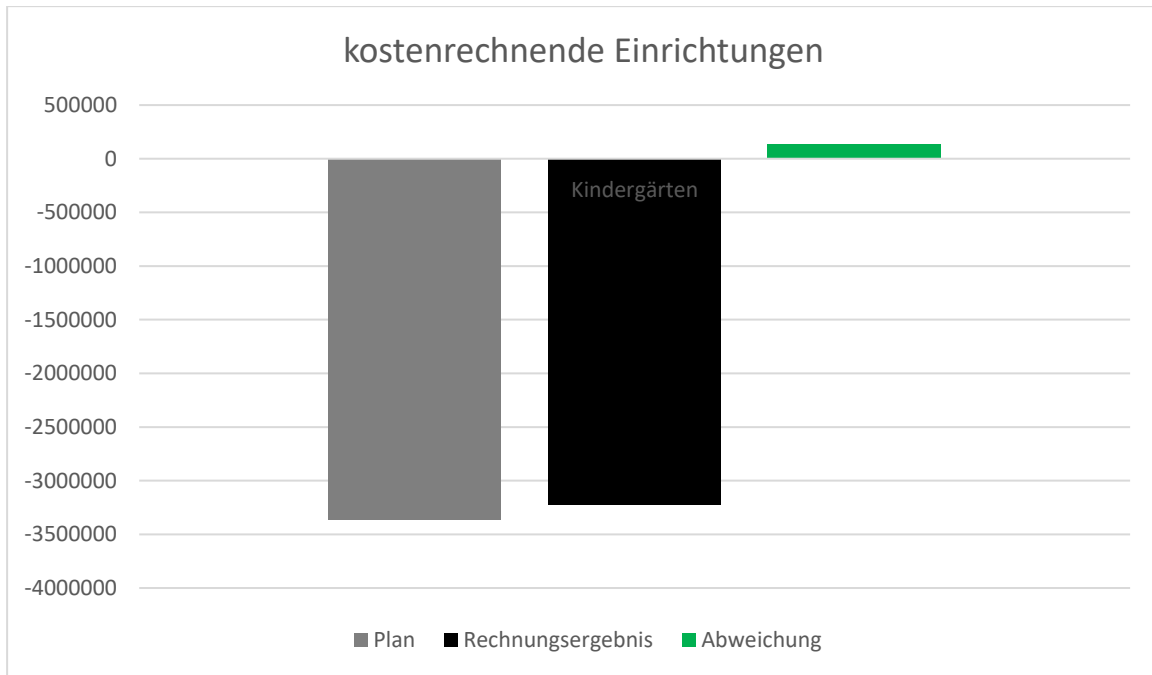
Vermerk	Bezeichnung Deckungskreis
1 40	Personal
1 51	Baubetriebshof - Budget
1 59	EDV
1 65	Aus- und Fortbildung
1 66	Eintrittsgelder Hallenbad
1 80	Abschreibungen
1 94	Gebäudemanagement Miete
1 95	Gebäudemanagement Betriebskosten
1 96	Gebäudemanagement Instandhaltung

2.7 Kostenrechnende Einrichtungen

Kostenrechnende Einrichtungen sind öffentliche Einrichtungen auf kommunaler Ebene, die fast ausschließlich oder teilweise aus Entgelten finanziert werden.

Bezeichnung	Produktgruppe	Plan	Rechnungsergebnis	Abweichung
Parkgebühren	12.21	189.707,00 €	105.108,00 €	84.599,00 €
Feuerschutz	12.60	-267.440,00 €	-394.275,63 €	126.835,63 €
Alamannenmuseum	25.20	-118.748,00 €	-146.835,28 €	28.087,28 €
Musikschule	26.30	-455.295,00 €	-376.909,01 €	78.385,99 €
Stadtbibliothek	27.20	-255.374,00 €	-262.608,16 €	7.234,16 €
Kindergärten	36.50	-3.363.073,00 €	-3.225.970,33 €	137.102,67 €
Erddeponie "Greut"	53.70	15.314,00 €	85.002,91 €	69.688,91 €
Bestattungswesen	55.30	37.067,00 €	37.492,92 €	425,92 €
Märkte	57.30	25.325,00 €	-16.131,81 €	41.456,81 €





2.8 Finanzausgleich

Der kommunale Finanzausgleich (FAG) ist ein Mechanismus zur Angleichung (nicht Nivellierung) der Finanzkraft der Kommunen (Gemeinden und Gemeindeverbände) eines Bundeslandes. Durch die zugewiesenen Finanzmittel soll es den Kommunen insbesondere ermöglicht werden, ihre Aufgaben in finanzieller Eigenverantwortlichkeit wahrzunehmen. Folglich ist ein Vergleich der geplanten Zahlungen mit dem Ergebnis aus 2017 dargestellt, denn die Planung und Endzuweisung weichen oft voneinander ab.

	Planung	Tatsächlich	Differenz
Gemeindeanteil an der Einkommensteuer	12.044.850,00 €	13.043.983,15 €	+999.133,15 €
Gemeindeanteil an der Umsatzsteuer	1.886.995,00 €	1.887.904,64 €	+909,64 €
Familienleistungsausgleich	968.692,00 €	970.367,00 €	+1.675,00 €
Schlüsselzuweisungen vom Land	9.047.096,00 €	9.263.739,70 €	+216.643,70 €
Kommunale Investitionspauschale	1.977.510,00 €	2.084.643,10 €	+107.133,10 €
Sonstige allgemeine Zuweisung § 11 (1c) FAG	209.682,00 €	207.637,50 €	-2.044,50 €
Gewerbesteuerumlage	2.882.708,00 €	2.396.214,93 €	-486.493,07 €
Finanzausgleichsumlage	6.885.628,00 €	6.866.667,50 €	-18.960,50 €
Kreisumlage	9.940.085,00 €	9.939.410,93 €	-674,07 €
Gesamtsumme			817.322,45 €

2.9 Rücklagen

Die bisherige allgemeine Rücklage ist mit der Einführung des NKHR entfallen. An ihre Stelle tritt eine Rücklage aus den Überschüssen des ordentlichen Ergebnisses oder des Sonderergebnisses. Rücklagen sind Teil des Eigenkapitals in der Bilanz. Nach § 23 GemHVO sind für Überschüsse des ordentlichen Ergebnisses und Überschüsse des Sonderergebnisses gesonderte Rücklagen zu bilden. Außerdem können Rücklagen für andere Zwecke gebildet werden. Zum Jahresende hat die Stadt Ellwangen folgende Rücklagen gebildet:

1. Rücklage aus Überschüssen des ordentlichen Ergebnisses

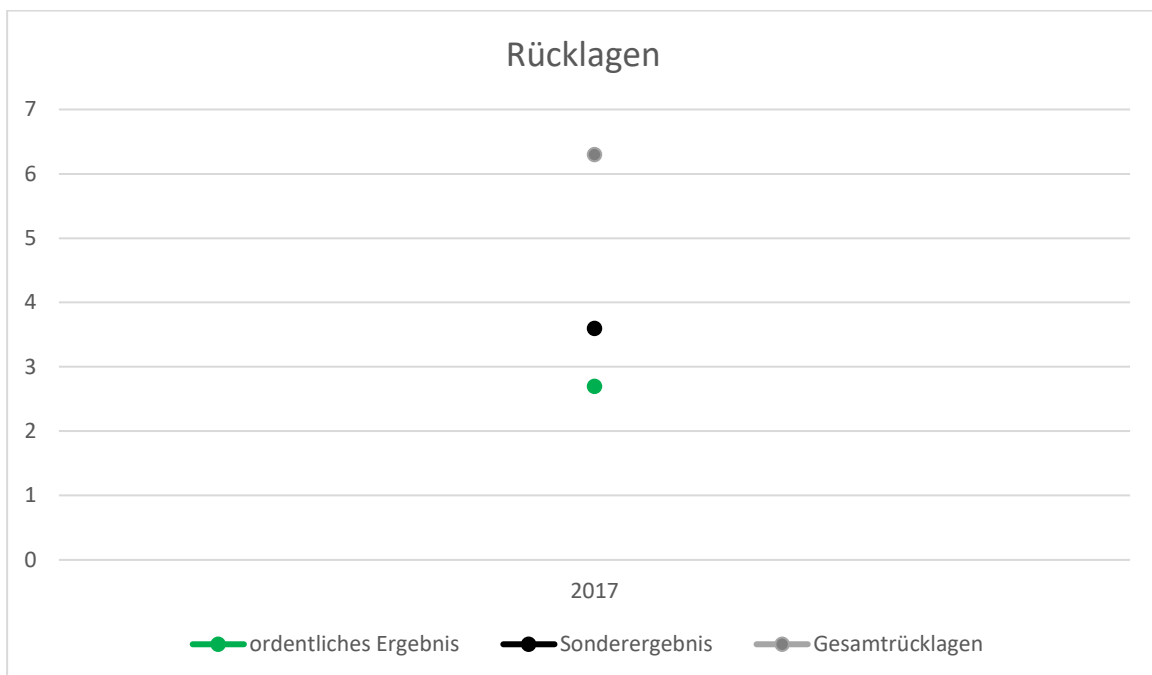
Haushaltsjahr	Rücklage zum 01.01.2017	Entnahme / Zuführung	Rücklage zum 31.12.2017
2017	0 €	2.735.812,54 €	2.735.812,54 €

Die Erhöhung resultiert aus dem ordentlichen Ergebnis 2017.

2. Rücklage aus Überschüssen des Sonderergebnisses

Haushaltsjahr	Rücklage zum 01.01.2017	Entnahme / Zuführung	Rücklage zum 31.12.2017
2017	0 €	3.621.398,87 €	3.621.398,87 €

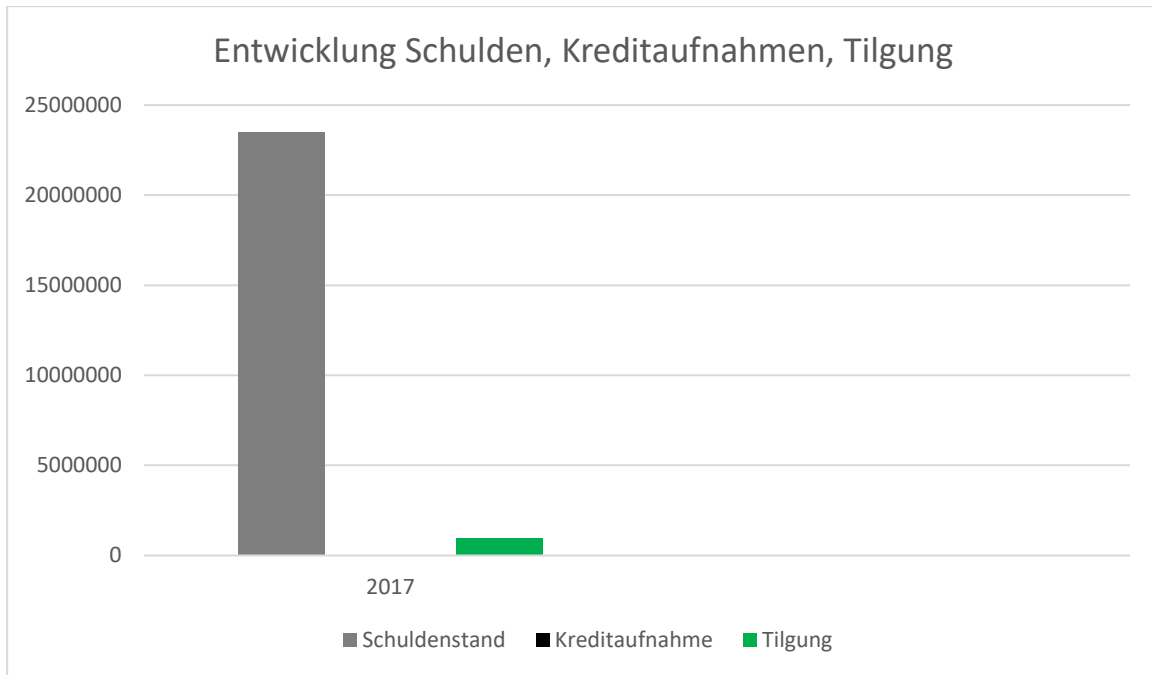
Die Erhöhung resultiert aus dem Sonderergebnis 2017.



2.10 Kredite und Schuldenstand

Bezeichnung	Stand 01.01.2017	Neuaufnahme/Tilgung	Stand 31.12.2017
Schuldenstand	24.471.394,42 €	-952.710,26 €	23.518.684,16 €

Im Jahr 2017 beträgt der Gesamtschuldenstand des Kernhaushaltes 23.518,684,16 €. Im Gegensatz zu Beginn des Jahres, konnten der Schuldenstand um 952.710,26 € verringert werden. Es wurden keine neuen Kredite aufgenommen.



3 Fazit und Ausblick

3.1 Chancen und Risiken künftiger Haushaltsjahre

Das Ergebnis 2017 stellt mit einem ordentlichen Überschuss von rund 2,7 Mio. € das erste Jahresergebnis seit der Umstellung auf das neue Haushaltsrecht dar.

Die im Jahr 2017 anhaltende stabile wirtschaftliche Lage, hat sich ebenfalls positiv auf das Ergebnis ausgewirkt. Vor allem hat es sich in den guten Erträgen aus Steuern, Zuweisungen und Entgelten bemerkbar gemacht. Die mit Abstand größte Ertragsposition der Stadt Ellwangen ist wie in den Vorjahren die Gewerbesteuer. Mit 16,6 Mio. Euro stellt die Gewerbesteuer rund ein Viertel des gesamten ordentlichen Ertrages dar und befindet sich damit auf einem hohen Niveau. Ob mittel- oder langfristig in dieser Größenordnung mit der Gewerbesteuer geplant werden kann, hängt von der Entwicklung der Konjunktur, aber auch der Attraktivität des Standorts Ellwangen ab.

Ordentliche Aufwendungen wurden für das Jahr 2017 mit 57,5 Mio. € geplant. Dieser Planansatz wurde mit Mehraufwendungen in Höhe von 1,3 Mio. € überschritten.

Die Personal-/Versorgungsaufwendungen sind gegenüber dem Planansatz leicht gesunken und sind in einem Umfang von rund 13,6 Mio. € angefallen. Diese Aufwendungen machen inzwischen 23 % der ordentlichen Aufwendungen aus. Im Vergleich zu anderen großen Kreisstädten liegt Ellwangen noch unterdurchschnittlich (Aalen 26 %, Schwäbisch Hall 23%, Crailsheim 30%).

Für 2017 war ein ehrgeiziges Investitionsprogramm geplant. Trotz gestiegener Bautätigkeit, sowie der Erfüllung freiwilliger Aufgaben und dem Investitionsplan war, wie bereits in den Vorjahren, zu beobachten, dass der Mittelabfluss gegenüber der Planung weiterhin verzögert abläuft und die Personellen Ressourcen der Stadtverwaltung für die Planungen nicht ausreichend zur Verfügung stehen. Für die Zukunft muss eine realistische Planung der Umsetzung und des Mittelabflusses angestrebt werden.

Der Bestand an verfügbaren liquiden Eigenmitteln war Ende 2017 in einer Höhe von insgesamt 5,1 Mio. € verfügbar. Er hat sich im Vergleich zum Vorjahr um 3,2 Mio. € erhöht. Die Liquidität der Stadt Ellwangen war jederzeit sichergestellt.

Als Risiko zu nennen ist, dass durch die verschiedenen geplanten Großprojekte in den nächsten Jahren zunehmend freiwillige Aufgaben wahrgenommen werden, welche mittel- bzw. langfristig Ressourcen binden und bei einem Rückgang der Erträge den Haushalt schwer belasten. Um eine nachhaltige Finanzpolitik betreiben zu können, muss die Erfüllung der Kernaufgaben langfristig sichergestellt sein und die Übernahme von freiwilligen Aufgaben unter Beachtung der Folgekosten sorgfältig abgewogen werden.

3.2 Kennzahlen

In § 145 Satz 1 Nr. 7 GemO sind zur Beurteilung der finanziellen Leistungsfähigkeit einheitliche Kennzahlenmuster erforderlich. Für die Ermittlung und Darstellung dieser Kennzahlen werden genaue Muster in der VwV Produkt- und Kontenrahmen vorgegeben, um eine Vergleichbarkeit zu ermöglichen.

Kennzahlen zur Beurteilung der finanziellen Leistungsfähigkeit

Kennzahl	Einheit	Ergebnis 2015	Ergebnis 2016	Ergebnis 2017
ERTRAGSLAGE				
1 ordentliches Ergebnis				
absoluter Betrag	€	-	-	2.735.813
Betrag je Einwohner	€/EW	-	-	114
Aufwandsdeckungsgrad	%	-	-	105%
Steuerkraft - netto -				
absoluter Betrag	€	-	-	29.399.804
Betrag je Einwohner	€/EW	-	-	1.217
Anteil an ordentlichen Aufwendungen	%	-	-	50%
2. Sonderergebnis				
absoluter Betrag	€	-	-	3.621.399
3. Gesamtergebnis				
absoluter Betrag	€	-	-	6.357.211
FINANZLAGE				
absoluter Betrag	€	-	-	7.910.111
Betrag je Einwohner	€/EW	-	-	327
5. Mindestzahlungsmittelüberschuss				
absoluter Betrag	€	-	-	1.082.391
6. Nettoinvestitionsfinanzierungsmittel				
absoluter Betrag	€	-	-	6.827.720
Betrag je Einwohner	€/EW	-	-	283
7. Soll-Liquiditätsreserve (§ 22 Abs. 2 GemHVO)				
absoluter Betrag	€	-	-	-
8. (voraussichtliche) liquide Eigenmittel zum Jahresende				
absoluter Betrag	€	-	-	5.133.933
KAPITALLAGE				
9. Eigenkapital				
absoluter Betrag	€	-	-	140.475.494
9.1 Basiskapital (§ 61 Nr. 6 GemHVO)				
absoluter Betrag	€	-	-	133.999.157
9.2 Eigenkapitalquote				
Verhältnis Eigenkapital zu Bilanzsumme	%	-	-	65 %
9.3 Fremdkapitalquote				
Verhältnis Fremdkapital zu Bilanzsumme	%	-	-	35 %
10. Anlagendeckung				
Verhältnis langfr. Kapital zu langfr. Vermögen	%	-	-	103 %
11. Verschuldung				
absoluter Betrag	€	-	-	23.518.684
Betrag je Einwohner	€/EW	-	-	973
11.1 Nettoneuverschuldung				
absoluter Betrag	€	-	-	-952.710



Übersicht Jahresabschluss

Gesamtergebnisrechnung

Gesamtfinanzrechnung

Bilanz

Gesamtergebnisrechnung 2017

lfd. Nr.	Ertrags- und Aufwandsarten	Fortgeschriebener Ansatz 2017	Ergebnis 2017	Vergleich fortgeschriebener Ansatz /Ist 2017	Ermächtigungsübertragung 2017
		1	2	3	4
01	Steuern und ähnliche Abgaben	34.401.537,00	37.046.077,26	2.644.540,26	0,00
02	Zuweisungen und Zuwendungen, Umlagen	15.992.566,00	16.509.425,42	516.859,42	0,00
03	Aufgelöste Investitionszuwendungen und -beiträge	892.298,00	1.320.897,99	428.599,99	0,00
04	Sonstige Transfererträge	0,00	0,00	0,00	0,00
05	Entgelte für öffentliche Leistungen oder Einrichtungen	1.446.500,00	1.830.493,24	383.993,24	0,00
06	Sonstige privatrechtliche Leistungsentgelte	970.165,00	1.278.759,72	308.594,72	0,00
07	Kostenerstattungen und Kostenumlagen	1.302.438,00	1.749.674,54	447.236,54	0,00
08	Zinsen und ähnliche Erträge	14.800,00	339.510,33	324.710,33	0,00
09	Aktivierete Eigenleistungen und Bestandsveränderungen	0,00	0,00	0,00	0,00
10	Sonstige ordentliche Erträge	2.210.500,00	1.496.499,59	-714.000,41	0,00
11	Ordentliche Erträge (Summe aus Nummer 1 bis 10)	57.230.804,00	61.571.338,09	4.340.534,09	0,00
12	Personalaufwendungen	14.056.940,00	13.653.057,65	-403.882,35	0,00
13	Versorgungsaufwendungen	183.156,00	163.235,81	-19.920,19	0,00
14	Aufwendungen für Sach- und Dienstleistungen	8.777.513,00	7.149.906,37	-1.627.606,63	471.635,70
15	Abschreibungen	3.504.018,00	6.875.434,68	3.371.416,68	0,00
16	Zinsen und ähnliche Aufwendungen	452.451,00	376.398,93	-76.052,07	0,00
17	Transferaufwendungen	24.748.534,00	23.890.668,51	-857.865,49	0,00
18	Sonstige ordentliche Aufwendungen	5.791.632,00	6.726.823,60	935.191,60	0,00
19	Ordentliche Aufwendungen (Summe aus Nummer 12 bis 18)	57.514.244,00	58.835.525,55	1.321.281,55	471.635,70
20	Ordentliches Ergebnis (Saldo aus Nummer 11 und 19)	-283.440,00	2.735.812,54	3.019.252,54	-471.635,70
21	Außerordentliche Erträge	0,00	3.919.417,17	3.919.417,17	0,00
22	Außerordentliche Aufwendungen	0,00	298.018,30	298.018,30	0,00
23	Sonderergebnis (Saldo aus Nummer 21 und 22)	0,00	3.621.398,87	3.621.398,87	0,00
24	Gesamtergebnis (Summe aus Nummer 20 und 23)	-283.440,00	6.357.211,41	6.640.651,41	-471.635,70
nachrichtlich:					
Behandlung von Überschüssen und Fehlbeträgen					
25	Abdeckung von Fehlbeträgen aus Vorjahren	0,00	0,00	0,00	0,00
26	Zuführung zur Rücklage aus Überschüssen des ordentlichen Ergebnisses	0,00	0,00	0,00	0,00
27	Minderung des Basiskapitals nach Artikel 13 Absatz 6 des Gesetzes zur Reform des Gemeindehaushaltsrechts	0,00	0,00	0,00	0,00
28	Entnahme aus der Rücklage aus Überschüssen des ordentlichen Ergebnisses	0,00	0,00	0,00	0,00
29	Verwendung des Überschusses des Sonderergebnisses zum Ausgleich des ordentlichen Ergebnisses	0,00	0,00	0,00	0,00
30	Zuführung zur Rücklage aus Überschüssen des Sonderergebnisses	0,00	0,00	0,00	0,00
31	Verrechnung eines Fehlbetrags beim Sonderergebnis mit der Rücklage aus Überschüssen des Sonderergebnisses	0,00	0,00	0,00	0,00
32	Verrechnung eines Fehlbetrags beim ordentlichen Ergebnis mit der Rücklage aus Überschüssen des Sonderergebnisses	0,00	0,00	0,00	0,00
33	Fehlbetragsvortrag auf das ordentliche Ergebnis folgender Haushaltsjahre	0,00	0,00	0,00	0,00
34	Verrechnung eines Fehlbetrags beim ordentlichen Ergebnis mit dem Basiskapital	0,00	0,00	0,00	0,00
35	Verrechnung eines Fehlbetrags beim Sonderergebnis mit dem Basiskapital	0,00	0,00	0,00	0,00
36	Umbuchung aus den Ergebnissrücklagen das Basiskapital (§ 23 Satz 4 GemHVO)	0,00	0,00	0,00	0,00

Gesamtfinanzrechnung mit Planvergleich 2017

Ifd. Nr.	Einzahlungs- und Auszahlungsarten	Fortgeschriebener Ansatz 2017	Ergebnis 2017	Vergleich fortgeschriebener Ansatz/ Ergebnis 2017	Ermächtigungsübertragung
		1	2	3	4
01	+ Steuern und ähnliche Abgaben	34.401.537,00	36.762.756,76	2.361.219,76	0,00
02	+ Zuweisungen und Zuwendungen und allgemeine Umlagen	15.986.566,00	16.485.921,01	499.355,01	0,00
03	+ Sonstige Transfereinzahlungen	0,00	0,00	0,00	0,00
04	+ Entgelte für öffentliche Leistungen oder Einrichtungen	1.446.500,00	1.756.428,22	309.928,22	0,00
05	+ Sonstige privatrechtliche Leistungsentgelte	970.165,00	1.200.846,55	230.681,55	0,00
06	+ Kostenerstattungen und Kostenumlagen	1.308.438,00	1.982.538,11	674.100,11	0,00
07	+ Zinsen und ähnliche Einzahlungen	14.800,00	39.311,84	24.511,84	0,00
08	+ Sonstige haushaltswirksame Einzahlungen	2.210.500,00	1.729.057,45	-481.442,55	0,00
09	= Summe der Einzahlungen aus laufender Verwaltungstätigkeit (Summe aus Nummer 1 bis 8 ohne außerordentliche zahlungswirksame Erträge aus Vermögensveräußerung)	56.338.506,00	59.956.859,94	3.618.353,94	0,00
10	- Personalauszahlungen	14.056.940,00	13.600.617,22	-456.322,78	0,00
11	- Versorgungsauszahlungen	183.156,00	163.235,81	-19.920,19	0,00
12	- Auszahlungen für Sach- und Dienstleistungen	8.768.113,00	6.984.345,09	-1.783.767,91	471.635,70
13	- Zinsen und ähnliche Auszahlungen	452.451,00	638.464,44	186.013,44	0,00
14	- Transferauszahlungen (ohne Investitionszuschüsse)	24.748.534,00	24.022.353,42	-726.180,58	0,00
15	- sonstige haushaltswirksame Auszahlungen	5.791.632,00	6.637.733,03	846.101,03	0,00
16	= Summe der Auszahlungen aus laufender Verwaltungstätigkeit (Summe aus Nummer 10 bis 15)	54.000.826,00	52.046.749,01	-1.954.076,99	471.635,70
17	= Zahlungsmittelüberschuss/-bedarf der Ergebnisrechnung (Saldo aus Nummer 9 und 16)	2.337.680,00	7.910.110,93	5.572.430,93	-471.635,70
18	+ Einzahlungen aus Investitionszuwendungen	5.746.635,00	1.813.232,91	-3.933.402,09	3.410.200,00
19	+ Einzahlungen aus Investitionsbeiträgen und ähnlichen Entgelten für Investitionstätigkeit	923.500,00	2.761.611,07	1.838.111,07	0,00
20	+ Einzahlungen aus der Veräußerung von Sachvermögen	3.002.500,00	6.670.626,65	3.668.126,65	0,00
21	+ Einzahlungen aus der Veräußerung von Finanzvermögen	0,00	0,00	0,00	0,00
22	+ Einzahlungen für sonstige Investitionstätigkeit	0,00	3.378,41	3.378,41	0,00
23	= Summe der Einzahlungen aus Investitionstätigkeit (Summe aus Nummer 18 bis 22)	9.672.635,00	11.248.849,04	1.576.214,04	3.410.200,00
24	- Auszahlungen für den Erwerb von Grundstücken und Gebäuden	4.159.000,00	4.443.206,79	284.206,79	2.000.000,00
25	- Auszahlungen für Baumaßnahmen	14.953.800,00	8.845.799,34	-6.108.000,66	8.485.064,00
26	- Auszahlungen für den Erwerb von beweglichem Sachvermögen	1.075.651,00	1.031.361,62	-44.289,38	616.093,00
27	- Auszahlungen für den Erwerb von Finanzvermögen	51.000,00	0,00	-51.000,00	51.000,00
28	- Auszahlungen für Investitionsförderungsmaßnahmen	1.597.500,00	387.637,39	-1.209.862,61	684.400,00
29	- Auszahlungen für den Erwerb von immateriellen Vermögensgegenständen	95.000,00	86.598,68	-8.401,32	83.000,00
30	= Summe der Auszahlungen aus Investitionstätigkeit (Summe aus Nummer 24 bis 29)	21.931.951,00	14.794.603,82	-7.137.347,18	11.919.557,00
31	= Finanzierungsmittelüberschuss/-bedarf aus Investitionstätigkeit (Saldo aus Nummer 23 und 30)	-12.259.316,00	-3.545.754,78	8.713.561,22	-8.509.357,00
32	= Finanzierungsmittelüberschuss/-bedarf (Summe aus Nummer 17 und 31)	-9.921.636,00	4.364.356,15	14.285.992,15	-8.980.992,70
33	+ Einzahlungen aus der Aufnahme von Krediten und wirtschaftlich vergleichbaren Vorgängen für Investitionen sowie Rückflüsse von gewährten Darlehen	10.874.345,00	0,00	-10.874.345,00	0,00
34	- Auszahlungen für die Tilgung von Krediten und wirtschaftlich vergleichbaren Vorgängen für Investitionen sowie Gewährung von Darlehen	952.709,00	1.082.390,88	129.681,88	0,00
35	= Finanzierungsmittelüberschuss/-bedarf aus Finanzierungstätigkeit (Saldo aus Nummer 33 und 34)	9.921.636,00	-1.082.390,88	-11.004.026,88	0,00
36	= Änderung des Finanzierungsmittelbestandes zum Ende des Haushaltsjahres (Summe aus Nummer 32 und 35)	0,00	3.281.965,27	3.281.965,27	-8.980.992,70
37	+ haushaltsunwirksame Einzahlungen (u.a. durchlaufende Finanzmittel, Rückzahlungen von angelegten Kassenmitteln, Aufnahme von Kassenkrediten)	0,00	191.148,81	191.148,81	0,00
38	- haushaltsunwirksame Auszahlungen (u.a. durchlaufende Finanzmittel, Anlegung von Kassenmitteln, Rückzahlung von Kassenkrediten)	0,00	-187.186,97	-187.186,97	0,00
39	= Überschuss/Bedarf aus haushaltsunwirksamen Einzahlungen und Auszahlungen (Saldo aus Nummer 37 und 38)	0,00	3.961,84	3.961,84	0,00
40	Anfangsbestand an Zahlungsmitteln	0,00	1.855.929,44	1.855.929,44	0,00
41	+/- Veränderung des Bestandes an Zahlungsmitteln (Summe aus Nummer 36 und 39)	0,00	3.278.003,43	3.278.003,43	-8.980.992,70
42	= Endbestand an Zahlungsmitteln am Ende des Haushaltsjahres (Saldo aus den Summen Nummer 40 und 41)	0,00	5.133.932,87	5.133.932,87	-8.980.992,70
43	nachrichtlich: den voraussichtlichen Bestand an inneren Darlehen zum Jahresende	0,00	0,00	0,00	0,00

Bilanz 2017**Aktiva**

Bezeichnung	Stand zum 01.01.2017	Stand zum 31.12.2017 in EUR	Differenz
1. Vermögen	208.251.804,57	216.425.901,05	8.174.096,48
1.1 Immaterielle Vermögensgegenstände	106.472,95	153.048,48	46.576,13
1.2 Sachvermögen	196.683.290,35	202.023.055,95	5.339.765,60
1.2.1 Unbebaute Grundstücke und grundstücksgleiche Rechte	30.841.460,57	31.494.836,57	653.376,00
1.2.2 Bebaute Grundstücke und grundstücksgleiche Rechte	74.177.857,63	75.856.541,43	1.678.683,80
1.2.3 Infrastrukturvermögen	86.956.289,02	86.774.557,44	-181.711,58
1.2.4 Bauten auf fremden Grundstücken	0,00	0,00	0,00
1.2.5 Kunstgegenstände, Kulturdenkmäler	261.151,34	270.070,57	8.919,23
1.2.6 Maschinen und technische Anlagen, Fahrzeuge	827.421,50	1.210.094,58	382.673,08
1.2.7 Betriebs- und Geschäftsausstattung	1.729.352,05	2.056.333,19	326.981,14
1.2.8 Vorräte	0,00	0,00	0,00
1.2.9 Geleistete Anzahlungen, Anlagen im Bau	1.889.778,24	4.360.622,17	2.470.843,93
1.3 Finanzvermögen	11.462.041,87	14.249.796,62	2.787.754,75
1.3.1 Anteile an verbundenen Unternehmen	5.777.000,00	5.777.000,00	0,00
1.3.2 Sonstige Beteiligungen und Kapitalanlagen in Zweckverbänden, Stiftungen oder anderen kommunalen Zusammenschlüssen	98.648,78	98.648,78	0,00
1.3.3 Sondervermögen	0,00	0,00	0,00
1.3.4 Ausleihungen	194.662,31	189.531,76	-5.130,55
1.3.5 Wertpapiere	52.027,41	52.027,62	0,21
1.3.6 Öffentlich-rechtliche Forderungen, Forderungen aus Transferleistungen	1.781.025,25	1.756.871,01	-24.154,24
1.3.7 Privatrechtliche Forderungen	1.702.748,68	1.241.784,58	-460.964,10
1.3.8 Liquide Mittel	1.855.929,44	5.133.932,87	3.278.003,43
2. Abgrenzungsposten	535.154,21	801.996,98	266.842,77
2.1 Aktive Rechnungsabgrenzungsposten	88.929,71	88.103,96	-825,75
2.2 Sonderposten für geleistete Investitionszuschüsse	446.224,50	713.893,02	267.668,52
3. Nettoposition (nicht gedeckter Fehlbetrag)	0,00	0,00	0,00
Bilanzsumme	208.786.958,78	217.227.898,03	8.440.939,25

Passiva

Bezeichnung	Stand zum 01.01.2017	Stand zum 31.12.2017 in EUR	Differenz
1. Eigenkapital	132.632.359,44	140.475.494,06	7.843.134,62
1.1 Basiskapital	132.516.146,11	133.999.156,98	1.483.010,87
1.2 Rücklagen	116.213,33	6.476.337,08	6.360.123,75
1.2.1 Rücklagen aus Überschüssen des ordentlichen Ergebnisses	0,00	2.736.812,54	2.736.812,54
1.2.2 Rücklagen aus Überschüssen des Sonderergebnisses	0,00	3.621.398,87	3.621.398,87
1.2.3 Zweckgebundene Rücklagen	116.213,33	119.125,67	2.912,34
1.3 Fehlbeträge des ordentlichen Ergebnisses	0,00	0,00	0,00
1.3.1 Fehlbeträge aus Vorjahren	0,00	0,00	0,00
1.3.2 Jahresfehlbetrag, soweit eine Deckung im Jahresabschluss durch Entnahme aus den Ergebniserücklagen nicht möglich ist	0,00	0,00	0,00
2. Sonderposten	46.693.357,88	49.821.670,48	3.128.312,60
2.1 für Investitionszuweisungen	22.045.427,75	22.214.781,65	169.353,90
2.2 für Investitionsbeiträge	23.041.173,90	22.505.516,27	-535.657,63
2.3 für Sonstiges	1.606.756,23	5.101.372,56	3.494.616,33
3. Rückstellungen	357.893,02	443.024,65	85.131,63
3.1 Lohn- und Gehaltsrückstellungen	2.723,05	56.281,52	53.558,47
3.2 Unterhaltungsvorschussrückstellungen	0,00	0,00	0,00
3.3 Stilllegungs- und Nachsorgerückstellungen für Abfalldeponien	264.336,97	285.970,13	21.633,16
3.4 Gebührenüberschussrückstellungen	0,00	0,00	0,00
3.5 Altlastensanierungsrückstellungen	0,00	0,00	0,00
3.6 Rückstellungen für drohende Verpflichtungen aus Burgschaften und Gewährleistungen	0,00	0,00	0,00
3.7 Sonstige Rückstellungen	90.773,00	100.773,00	10.000,00
4. Verbindlichkeiten	28.296.125,80	25.534.260,71	-2.751.865,09
4.1 Anleihen	0,00	0,00	0,00
4.2 Verbindlichkeiten aus Kreditaufnahmen	24.471.394,42	23.518.684,16	-952.710,26
4.3 Verbindlichkeiten, die Kreditaufnahmen wirtschaftlich gleichkommen	0,00	0,00	0,00
4.4 Verbindlichkeiten aus Lieferungen und Leistungen	5.595,19	1.260.943,55	1.255.348,36
4.5 Verbindlichkeiten aus Transferleistungen	511,30	8.775,22	8.263,92
4.6 Sonstige Verbindlichkeiten	3.808.624,89	745.857,78	-3.062.767,11
5. Passive Rechnungsabgrenzung	817.282,64	953.448,13	136.165,49
Passive Rechnungsabgrenzung	817.282,64	953.448,13	136.165,49
Bilanzsumme	208.786.958,78	217.227.898,03	8.440.939,25



Teilhaushalte

THH 01	Innere Verwaltung
THH 02	Dezernat I
THH 03	Dezernat II
THH 04	Allgemeine Finanzwirtschaft
THH 05	Konversion

Übersicht der Teilrechnungen 2017

Betrieb	Jahresergebnisse der Teilergebnisrechnungen nach Verrechnung der internen Leistungsbeziehungen	Fortgeschrie- bener Ansatz 2017	Ergebnis 2017	Vergleich fortgeschrie- bener Ansatz /Ist	Ermächti- gungsüber- tragung				
						in EUR			
						1	2	3	4
01	Teilhaushalt 01 - Innere Verwaltung	-6.714.698	-6.103.919,55	610.778,45	-21.339,00				
02	Teilhaushalt 02 - Dezernat I	-3.358.632	-3.205.831,56	152.800,44	-16.162,70				
03	Teilhaushalt 03 - Dezernat II	-15.143.050	-16.636.832,91	-1.493.782,91	-434.134,00				
04	Teilhaushalt 04 - Allgemeine Finanzwirtschaft	25.489.753	29.094.471,09	3.604.718,09	0,00				
05	Teilhaushalt 05 - Konversion	-556.813	-412.074,53	144.738,47	0,00				
Teilergebnisrechnungen zusammen		-283.440	2.735.812,54	3.019.252,54	-471.635,70				

Betrieb	Finanzmittelüberschüsse / -fehlbedarfe der Teilfinanzrechnungen	Fortgeschrie- bener Ansatz 2017	Ergebnis 2017	Vergleich fortgeschrie- bener Ansatz /Ist	Ermächti- gungsüber- tragung				
						in EUR			
						1	2	3	4
01	Teilhaushalt 01 - Innere Verwaltung	-31.289.392	-23.484.364,08	7.805.027,92	-3.855.523,00				
02	Teilhaushalt 02 - Dezernat I	-5.212.252	-4.364.066,28	848.185,72	-68.232,70				
03	Teilhaushalt 03 - Dezernat II	-22.851.108	-15.875.943,98	6.975.164,02	-5.006.237,00				
04	Teilhaushalt 04 - Allgemeine Finanzwirtschaft	50.983.106	57.566.589,36	6.583.483,36	0,00				
05	Teilhaushalt 05 - Konversion	-11.473.626	-5.113.502,72	6.360.123,28	-51.000,00				
Teilfinanzrechnungen zusammen		-19.843.272	8.728.712,30	28.571.984,30	-8.980.992,70				

Übersicht der Teilrechnungen 2017

Teilergebnisrechnung

lfd. Nr.	Ertrags- und Aufwandsarten	Summe	Budget			
			01	02	03	04
		in EUR				
1	Steuern und ähnliche Abgaben	37.046.077,26	0,00	0,00	0,00	37.046.077,26
2	Zuweisungen und Zuwendungen, Umlagen	16.509.425,42	128.377,90	122.136,78	4.702.890,44	11.556.020,30
3	Aufgelöste Investitionszuwendungen und -beiträge	1.320.897,99	601.668,27	14.934,25	704.295,47	0,00
5	Entgelte für öffentliche Leistungen oder Einrichtungen	1.830.493,24	1.090,00	395.619,76	1.433.783,48	0,00
6	Sonstige privatrechtliche Leistungsentgelte	1.278.759,72	180.542,16	70.722,55	901.160,17	0,00
7	Kostenerstattungen und Kostenumlagen	1.749.674,54	514.676,23	808.340,28	426.658,03	0,00
8	Zinsen und ähnliche Erträge	339.510,33	265.532,38	0,00	0,00	73.977,95
10	Sonstige ordentliche Erträge	1.496.499,59	-201.997,42	1.007.706,27	690.790,74	0,00
11	Anteilige ordentliche Erträge (Summe aus Nummer 1 bis 10)	61.571.338,09	1.489.889,52	2.419.459,89	8.859.578,33	48.676.075,51
12	Personalaufwendungen	13.653.057,65	5.886.278,14	2.376.540,60	5.228.400,36	0,00
13	Versorgungsaufwendungen	163.235,81	163.222,01	0,00	13,80	0,00
14	Aufwendungen für Sach- und Dienstleistungen	7.149.906,37	3.949.543,75	880.055,70	2.076.487,50	0,00
15	Abschreibungen	6.875.434,68	2.363.679,06	140.910,56	4.370.845,06	0,00
16	Zinsen und ähnliche Aufwendungen	376.398,93	0,00	0,00	0,00	376.398,93
17	Transferaufwendungen	23.890.668,51	176.816,88	534.226,32	3.977.331,95	19.202.293,36
18	Sonstige ordentliche Aufwendungen	6.726.823,60	1.310.083,03	1.098.084,43	4.179.492,61	2.912,13
19	Anteilige ordentliche Aufwendungen (Summe aus Nummer 12 bis 18)	58.835.525,55	13.849.622,87	5.029.817,61	19.832.571,28	19.581.604,42
20	Anteiliges ordentliches Ergebnis (Saldo aus Nummer 11 und 19)	2.735.812,54	-12.359.733,35	-2.610.357,72	-10.972.992,95	29.094.471,09
21	Erträge aus internen Leistungen	7.167.387,43	6.866.832,24	33.622,16	263.433,03	0,00
22	Aufwendungen für internen Leistungen	7.167.387,43	611.018,44	629.096,00	5.927.272,99	0,00
24	Kalkulatorisches Ergebnis (Saldo aus Nummer 21 und 23)	0,00	6.255.813,80	-595.473,84	-5.663.839,96	0,00
25	Nettoressourcenbedarf/-überschuss (Summe aus Nummer 20 und 24)	2.735.812,54	-6.103.919,55	-3.205.831,56	-16.636.832,91	29.094.471,09

Übersicht der Teilrechnungen 2017

Teilergebnisrechnung

lfd. Nr.	Ertrags- und Aufwandsarten	Summe	Budget
			05
			in EUR
1	Steuern und ähnliche Abgaben	37.046.077,26	0,00
2	Zuweisungen und Zuwendungen, Umlagen	16.509.425,42	0,00
3	Aufgelöste Investitionszuwendungen und -beiträge	1.320.897,99	0,00
5	Entgelte für öffentliche Leistungen oder Einrichtungen	1.830.493,24	0,00
6	Sonstige privatrechtliche Leistungsentgelte	1.278.759,72	126.334,84
7	Kostenerstattungen und Kostenumlagen	1.749.674,54	0,00
8	Zinsen und ähnliche Erträge	339.510,33	0,00
10	Sonstige ordentliche Erträge	1.496.499,59	0,00
11	Anteilige ordentliche Erträge (Summe aus Nummer 1 bis 10)	61.571.338,09	126.334,84
12	Personalaufwendungen	13.653.057,65	161.838,55
13	Versorgungsaufwendungen	163.235,81	0,00
14	Aufwendungen für Sach- und Dienstleistungen	7.149.906,37	243.819,42
15	Abschreibungen	6.875.434,68	0,00
16	Zinsen und ähnliche Aufwendungen	376.398,93	0,00
17	Transferaufwendungen	23.890.668,51	0,00
18	Sonstige ordentliche Aufwendungen	6.726.823,60	136.251,40
19	Anteilige ordentliche Aufwendungen (Summe aus Nummer 12 bis 18)	58.835.525,55	541.909,37
20	Anteiliges ordentliches Ergebnis (Saldo aus Nummer 11 und 19)	2.735.812,54	-415.574,53
21	Erträge aus internen Leistungen	7.167.387,43	3.500,00
22	Aufwendungen für internen Leistungen	7.167.387,43	0,00
24	Kalkulatorisches Ergebnis (Saldo aus Nummer 21 und 23)	0,00	3.500,00
25	Nettoressourcenbedarf/-überschuss (Summe aus Nummer 20 und 24)	2.735.812,54	-412.074,53

Übersicht der Teilrechnungen 2017

Teilfinanzrechnung

lfd. Nr.	Ein- und Auszahlungsarten	Summe	Budget			
			01	02	03	04
		in EUR				
1	+ Summe der Einzahlungen aus laufender Verwaltungstätigkeit (ohne außerordentliche zahlungswirksame Erträge aus Vermögensveräußerung)	119.913.719,88	1.592.593,50	4.706.555,40	16.658.171,56	96.713.677,80
2	- Summe der Auszahlungen aus laufender Verwaltungstätigkeit	104.093.498,02	23.113.662,24	9.624.420,38	31.154.589,26	39.157.349,54
3	= Anteiliger Zahlungsmittelüberschuss/-bedarf aus laufender Verwaltungstätigkeit (Saldo aus Nummer 1 und 2)	15.820.221,86	-21.521.068,74	-4.917.864,98	-14.496.417,70	57.556.328,26
4	+ Einzahlungen aus Investitionszuwendungen	3.626.465,82	2.137.568,80	867.814,82	234.293,10	10.261,10
5	+ Einzahlungen aus Investitionsbeiträgen und ähnlichen Entgelten für Investitionstätigkeit	5.523.222,14	0,00	0,00	5.523.222,14	0,00
6	+ Einzahlungen aus der Veräußerung von Sachvermögen	13.341.253,30	11.919.927,54	1.408.400,00	436,96	0,00
8	+ Einzahlungen für sonstige Investitionen	6.756,82	0,00	6.756,82	0,00	0,00
9	= Summe der Einzahlungen aus Investitionstätigkeit (Summe aus Nummer 4 bis 8)	22.497.698,08	14.057.496,34	2.282.971,64	5.757.952,20	10.261,10
10	- Auszahlungen für den Erwerb von Grundstücken und Gebäuden	8.886.413,58	4.415.320,08	0,00	0,00	0,00
11	- Auszahlungen für Baumaßnahmen	17.691.598,68	10.685.078,64	215.234,44	6.560.614,56	0,00
12	- Auszahlungen für den Erwerb von beweglichem Sachvermögen	-2.062.723,24	-747.195,60	-795.047,88	-520.479,76	0,00
14	- Auszahlungen für Investitionsförderungsmaßnahmen	775.274,78	0,00	718.890,62	56.384,16	0,00
15	- Auszahlungen für den Erwerb von immateriellen Vermögensgegenständen	-173.197,36	-173.197,36	0,00	0,00	0,00
16	= Summe der Auszahlungen aus Investitionstätigkeit (Summe aus Nummer 10 bis 15)	29.589.207,64	16.020.791,68	1.729.172,94	7.137.478,48	0,00
17	= Anteiliger Finanzierungsmittelüberschuss/-bedarf aus Investitionstätigkeit (Saldo aus Nummer 9 und 16)	-7.091.509,56	-1.963.295,34	553.798,70	-1.379.526,28	10.261,10
18	= Anteiliger Finanzierungsmittelüberschuss/-bedarf (Summe aus Nummer 3 und 17)	8.728.712,30	-23.484.364,08	-4.364.066,28	-15.875.943,98	57.566.589,36

Übersicht der Teilrechnungen 2017

Teilfinanzrechnung

lfd. Nr.	Ein- und Auszahlungsarten	Summe	Budget
			05
			in EUR
1	+ Summe der Einzahlungen aus laufender Verwaltungstätigkeit (ohne außerordentliche zahlungswirksame Erträge aus Vermögensveräußerung)	119.913.719,88	242.721,62
2	- Summe der Auszahlungen aus laufender Verwaltungstätigkeit	104.093.498,02	1.043.476,60
3	= Anteiliger Zahlungsmittelüberschuss/-bedarf aus laufender Verwaltungstätigkeit (Saldo aus Nummer 1 und 2)	15.820.221,86	-800.754,98
4	+ Einzahlungen aus Investitionszuwendungen	3.626.465,82	376.528,00
5	+ Einzahlungen aus Investitionsbeiträgen und ähnlichen Entgelten für Investitionstätigkeit	5.523.222,14	0,00
6	+ Einzahlungen aus der Veräußerung von Sachvermögen	13.341.253,30	12.488,80
8	+ Einzahlungen für sonstige Investitionen	6.756,82	0,00
9	= Summe der Einzahlungen aus Investitionstätigkeit (Summe aus Nummer 4 bis 8)	22.497.698,08	389.016,80
10	- Auszahlungen für den Erwerb von Grundstücken und Gebäuden	8.886.413,58	4.471.093,50
11	- Auszahlungen für Baumaßnahmen	17.691.598,68	230.671,04
12	- Auszahlungen für den Erwerb von beweglichem Sachvermögen	-2.062.723,24	0,00
14	- Auszahlungen für Investitionsförderungsmaßnahmen	775.274,78	0,00
15	- Auszahlungen für den Erwerb von immateriellen Vermögensgegenständen	-173.197,36	0,00
16	= Summe der Auszahlungen aus Investitionstätigkeit (Summe aus Nummer 10 bis 15)	29.589.207,64	4.701.764,54
17	= Anteiliger Finanzierungsmittelüberschuss/-bedarf aus Investitionstätigkeit (Saldo aus Nummer 9 und 16)	-7.091.509,56	-4.312.747,74
18	= Anteiliger Finanzierungsmittelüberschuss/-bedarf (Summe aus Nummer 3 und 17)	8.728.712,30	-5.113.502,72



Teilrechnung 1

Innere Verwaltung

Produktgruppen/Produkte des Teilhaushalts 1

Teilergebnisrechnung 2017

Budget: 01

Teilhaushalt 01 - Innere Verwaltung

Ifd. Nr.	Ertrags- und Aufwandsarten	Fortgeschriebener Ansatz 2017	Ergebnis 2017	Vergleich fortgeschriebener Ansatz /Ist 2017	Ermächtigungsübertragung 2017
		1	2	3	4
01	Steuern und ähnliche Abgaben	0,00	0,00	0,00	0,00
02	Zuweisungen und Zuwendungen, Umlagen	81.500,00	128.377,90	46.877,90	0,00
03	Aufgelöste Investitionszuwendungen und -beiträge	407.300,00	601.668,27	194.368,27	0,00
04	Sonstige Transfererträge	0,00	0,00	0,00	0,00
05	Entgelte für öffentliche Leistungen oder Einrichtungen	700,00	1.090,00	390,00	0,00
06	Sonstige privatrechtliche Leistungsentgelte	91.550,00	180.542,16	88.992,16	0,00
07	Kostenerstattungen und Kostenumlagen	659.350,00	514.676,23	-144.673,77	0,00
08	Zinsen und ähnliche Erträge	0,00	265.532,38	265.532,38	0,00
09	Aktivierete Eigenleistungen und Bestandsveränderungen	0,00	0,00	0,00	0,00
10	Sonstige ordentliche Erträge	405.000,00	-201.997,42	-606.997,42	0,00
11	Anteilige ordentliche Erträge (Summe aus Nummer 1 bis 10)	1.645.400,00	1.489.889,52	-155.510,48	0,00
12	Personalaufwendungen	6.377.474,00	5.886.278,14	-491.195,86	0,00
13	Versorgungsaufwendungen	183.100,00	163.222,01	-19.877,99	0,00
14	Aufwendungen für Sach- und Dienstleistungen	4.835.855,00	3.949.543,75	-886.311,25	21.339,00
15	Abschreibungen	1.858.175,00	2.363.679,06	505.504,06	0,00
16	Zinsen und ähnliche Aufwendungen	0,00	0,00	0,00	0,00
17	Transferaufwendungen	392.000,00	176.816,88	-215.183,12	0,00
18	Sonstige ordentliche Aufwendungen	1.304.867,00	1.310.083,03	5.216,03	0,00
19	Anteilige ordentliche Aufwendungen (Summe aus Nummer 12 bis 18)	14.951.471,00	13.849.622,87	-1.101.848,13	21.339,00
20	Anteiliges ordentliches Ergebnis (Saldo aus Nummer 11 und 19)	-13.306.071,00	-12.359.733,35	946.337,65	-21.339,00
21	Erträge aus internen Leistungen	7.206.095,00	6.866.832,24	-339.262,76	0,00
22	Aufwendungen für internen Leistungen	614.722,00	611.018,44	-3.703,56	0,00
23	kalkulatorische Kosten	0,00	0,00	0,00	0,00
24	Kalkulatorisches Ergebnis (Saldo aus Nummer 21 und 23)	6.591.373,00	6.255.813,80	-335.559,20	0,00
25	Nettoressourcenbedarf/-überschuss (Summe aus Nummer 20 und 24)	-6.714.698,00	-6.103.919,55	610.778,45	-21.339,00

Teilfinanzrechnung mit Planvergleich 2017

Teil A

Budget: 01

Teilhaushalt 01 - Innere Verwaltung

Ifd. Nr.	Einzahlungs- und Auszahlungsarten	Fortgeschriebener Ansatz 2017	Ergebnis 2017	Vergleich fortgeschriebener Ansatz/ Ergebnis 2017	Ermächtigungsübertragung
		1	2	3	4
01	+ Summe der Einzahlungen aus laufender Verwaltungstätigkeit (ohne außerordentliche zahlungswirksame Erträge aus Vermögensveräußerung)	2.476.200,00	1.592.593,50	-883.606,50	0,00
02	- Summe der Auszahlungen aus laufender Verwaltungstätigkeit	26.186.592,00	23.113.662,24	-3.072.929,76	21.339,00
03	= Anteiliger Zahlungsmittelüberschuss/-bedarf aus laufender Verwaltungstätigkeit (Saldo aus Nummer 1 und 2)	-23.710.392,00	-21.521.068,74	2.189.323,26	-21.339,00
04	+ Einzahlungen aus Investitionszuwendungen	1.332.000,00	2.137.568,80	805.568,80	2.279.700,00
05	+ Einzahlungen aus Investitionsbeiträgen und ähnlichen Entgelten für Investitionstätigkeit	0,00	0,00	0,00	0,00
06	+ Einzahlungen aus der Veräußerung von Sachvermögen	4.605.000,00	11.919.927,54	7.314.927,54	0,00
07	+ Einzahlungen aus der Veräußerung von Finanzvermögen	0,00	0,00	0,00	0,00
08	+ Einzahlungen für sonstige Investitionen	0,00	0,00	0,00	0,00
09	= Summe der Einzahlungen aus Investitionstätigkeit (Summe aus Nummer 4 bis 8)	5.937.000,00	14.057.496,34	8.120.496,34	2.279.700,00
10	- Auszahlungen für den Erwerb von Grundstücken und Gebäuden	4.000.000,00	4.415.320,08	415.320,08	2.000.000,00
11	- Auszahlungen für Baumaßnahmen	8.240.200,00	10.685.078,64	2.444.878,64	3.744.884,00
12	- Auszahlungen für den Erwerb von beweglichem Sachvermögen	-1.085.800,00	-747.195,60	338.604,40	-286.000,00
13	- Auszahlungen für den Erwerb von Finanzvermögen	0,00	0,00	0,00	0,00
14	- Auszahlungen für Investitionsförderungsmaßnahmen	0,00	0,00	0,00	0,00
15	- Auszahlungen für den Erwerb von immateriellen Vermögensgegenständen	-190.000,00	-173.197,36	16.802,64	-83.000,00
16	= Summe der Auszahlungen aus Investitionstätigkeit (Summe aus Nummer 10 bis 15)	13.516.000,00	16.020.791,68	2.504.791,68	6.113.884,00
17	= Anteiliger Finanzierungsmittelüberschuss/-bedarf aus Investitionstätigkeit (Saldo aus Nummer 9 und 16)	-7.579.000,00	-1.963.295,34	5.615.704,66	-3.834.184,00
18	= Anteiliger Finanzierungsmittelüberschuss/-bedarf (Summe aus Nummer 3 und 17)	-31.289.392,00	-23.484.364,08	7.805.027,92	-3.855.523,00

Produktgruppe

11.10

Produktbereich	11	Innere Verwaltung
Produktgruppe	11.10	Steuerung

verantwortlich

Oberbürgermeister/in, Bürgermeister/in

Beschreibung

Steuerung

Teilergebnisrechnung 2017

11.10

Produktbereich: 11 Innere Verwaltung
Produktgruppe: 11.10 Steuerung

lfd. Nr.	Ertrags- und Aufwandsarten	Fortgeschriebener Ansatz 2017	Ergebnis 2017	Vergleich fortgeschriebener Ansatz /Ist 2017	Ermächtigungsübertragung
		1	2	3	4
01	Steuern und ähnliche Abgaben	0,00	0,00	0,00	0,00
02	Zuweisungen und Zuwendungen, Umlagen	0,00	0,00	0,00	0,00
03	Aufgelöste Investitionszuwendungen und -beiträge	0,00	0,00	0,00	0,00
04	Sonstige Transfererträge	0,00	0,00	0,00	0,00
05	Entgelte für öffentliche Leistungen oder Einrichtungen	0,00	0,00	0,00	0,00
06	Sonstige privatrechtliche Leistungsentgelte	250,00	0,00	-250,00	0,00
07	Kostenerstattungen und Kostenumlagen	250,00	545,50	295,50	0,00
08	Zinsen und ähnliche Erträge	0,00	0,00	0,00	0,00
09	Aktiviere Eigenleistungen und Bestandsveränderungen	0,00	0,00	0,00	0,00
10	Sonstige ordentliche Erträge	0,00	0,00	0,00	0,00
11	Anteilige ordentliche Erträge (Summe aus Nummer 1 bis 10)	500,00	545,50	45,50	0,00
12	Personalaufwendungen	534.919,00	461.875,42	-73.043,58	0,00
13	Versorgungsaufwendungen	0,00	0,00	0,00	0,00
14	Aufwendungen für Sach- und Dienstleistungen	12.820,00	5.289,07	-7.530,93	0,00
15	Abschreibungen	134,00	0,00	-134,00	0,00
16	Zinsen und ähnliche Aufwendungen	0,00	0,00	0,00	0,00
17	Transferaufwendungen	29.000,00	7.732,80	-21.267,20	0,00
18	Sonstige ordentliche Aufwendungen	144.000,00	200.348,08	56.348,08	0,00
19	Anteilige ordentliche Aufwendungen (Summe aus Nummer 12 bis 18)	720.873,00	675.245,37	-45.627,63	0,00
20	Anteiliges ordentliches Ergebnis (Saldo aus Nummer 11 und 19)	-720.373,00	-674.699,87	45.673,13	0,00
21	Erträge aus internen Leistungen	0,00	0,00	0,00	0,00
22	Aufwendungen für internen Leistungen	0,00	0,00	0,00	0,00
23	kalkulatorische Kosten	0,00	0,00	0,00	0,00
24	Kalkulatorisches Ergebnis (Saldo aus Nummer 21 und 23)	0,00	0,00	0,00	0,00
25	Nettoressourcenbedarf/-überschuss (Summe aus Nummer 20 und 24)	-720.373,00	-674.699,87	45.673,13	0,00

Teilfinanzrechnung mit Planvergleich 2017

11.10

Teil A

Produktbereich: 11 Innere Verwaltung
Produktgruppe: 11.10 Steuerung

Ifd. Nr.	Einzahlungs- und Auszahlungsarten	Fortgeschriebener Ansatz	Ergebnis	Vergleich fortgeschriebener Ansatz/ Ergebnis	Ermächtigungsübertragung				
						in EUR			
						1	2	3	4
01	+ Summe der Einzahlungen aus laufender Verwaltungstätigkeit (ohne außerordentliche zahlungswirksame Erträge aus Vermögensveräußerung)	1.000,00	1.091,00	91,00	0,00				
02	- Summe der Auszahlungen aus laufender Verwaltungstätigkeit	1.441.478,00	1.289.187,74	-152.290,26	0,00				
03	= Anteiliger Zahlungsmittelüberschuss/-bedarf aus laufender Verwaltungstätigkeit (Saldo aus Nummer 1 und 2)	-1.440.478,00	-1.288.096,74	152.381,26	0,00				
04	+ Einzahlungen aus Investitionszuwendungen	0,00	0,00	0,00	0,00				
05	+ Einzahlungen aus Investitionsbeiträgen und ähnlichen Entgelten für Investitionstätigkeit	0,00	0,00	0,00	0,00				
06	+ Einzahlungen aus der Veräußerung von Sachvermögen	0,00	0,00	0,00	0,00				
07	+ Einzahlungen aus der Veräußerung von Finanzvermögen	0,00	0,00	0,00	0,00				
08	+ Einzahlungen für sonstige Investitionen	0,00	0,00	0,00	0,00				
09	= Summe der Einzahlungen aus Investitionstätigkeit (Summe aus Nummer 4 bis 8)	0,00	0,00	0,00	0,00				
10	- Auszahlungen für den Erwerb von Grundstücken und Gebäuden	0,00	0,00	0,00	0,00				
11	- Auszahlungen für Baumaßnahmen	0,00	0,00	0,00	0,00				
12	- Auszahlungen für den Erwerb von beweglichem Sachvermögen	0,00	0,00	0,00	0,00				
13	- Auszahlungen für den Erwerb von Finanzvermögen	0,00	0,00	0,00	0,00				
14	- Auszahlungen für Investitionsförderungsmaßnahmen	0,00	0,00	0,00	0,00				
15	- Auszahlungen für den Erwerb von immateriellen Vermögensgegenständen	0,00	0,00	0,00	0,00				
16	= Summe der Auszahlungen aus Investitionstätigkeit (Summe aus Nummer 10 bis 15)	0,00	0,00	0,00	0,00				
17	= Anteiliger Finanzierungsmittelüberschuss/-bedarf aus Investitionstätigkeit (Saldo aus Nummer 9 und 16)	0,00	0,00	0,00	0,00				
18	= Anteiliger Finanzierungsmittelüberschuss/-bedarf (Summe aus Nummer 3 und 17)	-1.440.478,00	-1.288.096,74	152.381,26	0,00				

Produktbereich	11	Innere Verwaltung
Produktgruppe	11.11	Organisation und Dokumentation kommunaler Willensbildung

verantwortlich

Haupt-, Personal- und Organisationsamt

Beschreibung

- Besetzung gemeinderätlicher Ausschüsse und sonstiger kommunaler Gremien des Gemeinderates
- Vorbereitung der Beratungsunterlagen
- Einladung, organisatorische Betreuung, Protokollieren der Sitzungen
- Einladung und Organisation der Ortstermine und Rundfahrten
- Betreuung der Ratsmitglieder außerhalb von Sitzungen
- Abwicklung der Aufwandsentschädigungen für ehrenamtlich Tätige einschließlich Bearbeitung der entsprechenden Satzungen
- Zuwendungen und Zuschüsse an Fraktionen und Gruppierungen einschließlich Bearbeitung der entsprechenden Satzungen
- Einsatz, Erweiterung und Pflege des Ratsinformationssystems
- Einbindung (der Räte) in das Ratsinformationssystem
- Erarbeiten von Vorschlägen zur ständigen Verbesserung der Rahmenbedingungen für eine effektive Ratsarbeit
- Organisation und Abwicklung der Wahl der kommunalen Vertreter in Aufsichtsräten u.ä. Gremien
- Mitwirkung bei der Überarbeitung von Gesellschaftsverträgen und Satzungen kommunaler Gesellschaften hinsichtlich der Besetzung von Aufsichtsräten u.a. Gremien
- Bearbeitung grundsätzlicher Angelegenheiten der Kommunalverfassung
- Bearbeitung von Satzungen der kommunalen Willensbildung und anderem Kommunalrecht z.B. Hauptsatzung
- Bekanntmachungssatzung, Geschäftsordnung des Rates, seiner Ausschüsse und Gremien
- Zusammenstellung, Pflege und Herausgabe des Stadtrechts
- Besetzung sonstiger kommunaler Gremien wie z.B. Ortschaftsräte, Jugendgemeinderat, Kommunale Verbände
- Bearbeitung von Regelungen (z.B. Satzungen, Geschäftsordnungen) sonstiger kommunaler Gremien
- Einladung, organisatorische Betreuung, Protokollierung von Bürgerversammlungen

Teilergebnisrechnung 2017

11.11

Produktbereich: 11 Innere Verwaltung
Produktgruppe: 11.11 Organisation und Dokumentation kommunaler Willensbildung

lfd. Nr.	Ertrags- und Aufwandsarten	Fortgeschriebener Ansatz 2017	Ergebnis 2017	Vergleich fortgeschriebener Ansatz /Ist 2017	Ermächtigungsübertragung
		1	2	3	4
01	Steuern und ähnliche Abgaben	0,00	0,00	0,00	0,00
02	Zuweisungen und Zuwendungen, Umlagen	0,00	0,00	0,00	0,00
03	Aufgelöste Investitionszuwendungen und -beiträge	0,00	0,00	0,00	0,00
04	Sonstige Transfererträge	0,00	0,00	0,00	0,00
05	Entgelte für öffentliche Leistungen oder Einrichtungen	0,00	0,00	0,00	0,00
06	Sonstige privatrechtliche Leistungsentgelte	0,00	0,00	0,00	0,00
07	Kostenerstattungen und Kostenumlagen	0,00	0,00	0,00	0,00
08	Zinsen und ähnliche Erträge	0,00	0,00	0,00	0,00
09	Aktiviere Eigenleistungen und Bestandsveränderungen	0,00	0,00	0,00	0,00
10	Sonstige ordentliche Erträge	0,00	0,00	0,00	0,00
11	Anteilige ordentliche Erträge (Summe aus Nummer 1 bis 10)	0,00	0,00	0,00	0,00
12	Personalaufwendungen	74.647,00	75.544,66	897,66	0,00
13	Versorgungsaufwendungen	0,00	0,00	0,00	0,00
14	Aufwendungen für Sach- und Dienstleistungen	0,00	0,00	0,00	0,00
15	Abschreibungen	0,00	0,00	0,00	0,00
16	Zinsen und ähnliche Aufwendungen	0,00	0,00	0,00	0,00
17	Transferaufwendungen	0,00	0,00	0,00	0,00
18	Sonstige ordentliche Aufwendungen	700,00	692,24	-7,76	0,00
19	Anteilige ordentliche Aufwendungen (Summe aus Nummer 12 bis 18)	75.347,00	76.236,90	889,90	0,00
20	Anteiliges ordentliches Ergebnis (Saldo aus Nummer 11 und 19)	-75.347,00	-76.236,90	-889,90	0,00
21	Erträge aus internen Leistungen	0,00	0,00	0,00	0,00
22	Aufwendungen für internen Leistungen	0,00	0,00	0,00	0,00
23	kalkulatorische Kosten	0,00	0,00	0,00	0,00
24	Kalkulatorisches Ergebnis (Saldo aus Nummer 21 und 23)	0,00	0,00	0,00	0,00
25	Nettoressourcenbedarf/-überschuss (Summe aus Nummer 20 und 24)	-75.347,00	-76.236,90	-889,90	0,00

Teilfinanzrechnung mit Planvergleich 2017

11.11

Teil A

Produktbereich: 11 Innere Verwaltung
Produktgruppe: 11.11 Organisation und Dokumentation kommunaler Willensbildung

Ifd. Nr.	Einzahlungs- und Auszahlungsarten	Fortgeschriebener Ansatz	Ergebnis	Vergleich fortgeschriebener Ansatz/ Ergebnis	Ermächtigungsübertragung				
						in EUR			
						1	2	3	4
01	+ Summe der Einzahlungen aus laufender Verwaltungstätigkeit (ohne außerordentliche zahlungswirksame Erträge aus Vermögensveräußerung)	0,00	0,00	0,00	0,00				
02	- Summe der Auszahlungen aus laufender Verwaltungstätigkeit	150.694,00	152.473,80	1.779,80	0,00				
03	= Anteiliger Zahlungsmittelüberschuss/-bedarf aus laufender Verwaltungstätigkeit (Saldo aus Nummer 1 und 2)	-150.694,00	-152.473,80	-1.779,80	0,00				
04	+ Einzahlungen aus Investitionszuwendungen	0,00	0,00	0,00	0,00				
05	+ Einzahlungen aus Investitionsbeiträgen und ähnlichen Entgelten für Investitionstätigkeit	0,00	0,00	0,00	0,00				
06	+ Einzahlungen aus der Veräußerung von Sachvermögen	0,00	0,00	0,00	0,00				
07	+ Einzahlungen aus der Veräußerung von Finanzvermögen	0,00	0,00	0,00	0,00				
08	+ Einzahlungen für sonstige Investitionen	0,00	0,00	0,00	0,00				
09	= Summe der Einzahlungen aus Investitionstätigkeit (Summe aus Nummer 4 bis 8)	0,00	0,00	0,00	0,00				
10	- Auszahlungen für den Erwerb von Grundstücken und Gebäuden	0,00	0,00	0,00	0,00				
11	- Auszahlungen für Baumaßnahmen	0,00	0,00	0,00	0,00				
12	- Auszahlungen für den Erwerb von beweglichem Sachvermögen	0,00	0,00	0,00	0,00				
13	- Auszahlungen für den Erwerb von Finanzvermögen	0,00	0,00	0,00	0,00				
14	- Auszahlungen für Investitionsförderungsmaßnahmen	0,00	0,00	0,00	0,00				
15	- Auszahlungen für den Erwerb von immateriellen Vermögensgegenständen	0,00	0,00	0,00	0,00				
16	= Summe der Auszahlungen aus Investitionstätigkeit (Summe aus Nummer 10 bis 15)	0,00	0,00	0,00	0,00				
17	= Anteiliger Finanzierungsmittelüberschuss/-bedarf aus Investitionstätigkeit (Saldo aus Nummer 9 und 16)	0,00	0,00	0,00	0,00				
18	= Anteiliger Finanzierungsmittelüberschuss/-bedarf (Summe aus Nummer 3 und 17)	-150.694,00	-152.473,80	-1.779,80	0,00				

Produktbereich	11	Innere Verwaltung
Produktgruppe	11.12	Steuerungsunterstützung/Controlling

verantwortlich

Oberbürgermeister/in, Bürgermeister/in, Stadtkämmerei, Haupt-, Personal- und Organisationsamt

Beschreibung

Erarbeitung / Weiterentwicklung von Grundsätzen, Rahmenregelungen und Standards (Handlungsrahmen) und deren Überwachung bzw. Durchsetzung für

- Technikunterstützte Informationsverarbeitung (Tul)
- Organisation
- Personalwirtschaft
- Corporate Identity
- Rechtswesen
- Finanzwirtschaft
- Zentrale Angelegenheiten des Kassen- und Rechnungswesens

Von Seiten der Stadtkämmerei gehören hierzu insbesondere:

- Die Umsetzung und Weiterentwicklung des Neuen Kommunalen Haushalts- und Rechnungswesens innerhalb der Stadtverwaltung
 - Übergeordnete betriebswirtschaftliche Steuerung
 - Festlegung der Eckpunkte bei Haushaltsplanung und -vollzug
- Festlegen der Eckpunkte bei der Darlehens- und Schuldenverwaltung sowie Aufnahme von Darlehen

Von Seiten des Haupt-, Personal- und Organisationsamtes gehören hierzu insbesondere:

- Leitbild
- Qualitätsmanagement
- betriebliches Vorschlagswesen
- Vergabe von Dienstleistungen
- Aufbau- und Ablauforganisation
- Strategische Personalplanung
- Personalentwicklung
- Produkthaushalt
- Berichtswesen
- Dienstanweisungen / AGA

Hinweis: Die vollständigen Produktbeschreibungen zu allen enthaltenen Produkten sind im Produktplan Ellwangen zu finden.

Teilergebnisrechnung 2017

11.12

Produktbereich: 11 Innere Verwaltung
Produktgruppe: 11.12 Steuerungsunterstützung/Controlling

lfd. Nr.	Ertrags- und Aufwandsarten	Fortgeschriebener Ansatz 2017	Ergebnis 2017	Vergleich fortgeschriebener Ansatz /Ist 2017	Ermächtigungsübertragung
		1	2	3	4
01	Steuern und ähnliche Abgaben	0,00	0,00	0,00	0,00
02	Zuweisungen und Zuwendungen, Umlagen	0,00	0,00	0,00	0,00
03	Aufgelöste Investitionszuwendungen und -beiträge	0,00	0,00	0,00	0,00
04	Sonstige Transfererträge	0,00	0,00	0,00	0,00
05	Entgelte für öffentliche Leistungen oder Einrichtungen	0,00	0,00	0,00	0,00
06	Sonstige privatrechtliche Leistungsentgelte	0,00	0,00	0,00	0,00
07	Kostenerstattungen und Kostenumlagen	525.000,00	374.809,48	-150.190,52	0,00
08	Zinsen und ähnliche Erträge	0,00	264.282,38	264.282,38	0,00
09	Aktiviere Eigenleistungen und Bestandsveränderungen	0,00	0,00	0,00	0,00
10	Sonstige ordentliche Erträge	0,00	0,00	0,00	0,00
11	Anteilige ordentliche Erträge (Summe aus Nummer 1 bis 10)	525.000,00	639.091,86	114.091,86	0,00
12	Personalaufwendungen	599.481,00	552.013,43	-47.467,57	0,00
13	Versorgungsaufwendungen	0,00	0,00	0,00	0,00
14	Aufwendungen für Sach- und Dienstleistungen	26.000,00	4.355,02	-21.644,98	0,00
15	Abschreibungen	0,00	0,00	0,00	0,00
16	Zinsen und ähnliche Aufwendungen	0,00	0,00	0,00	0,00
17	Transferaufwendungen	150.000,00	0,00	-150.000,00	0,00
18	Sonstige ordentliche Aufwendungen	18.000,00	11.812,09	-6.187,91	0,00
19	Anteilige ordentliche Aufwendungen (Summe aus Nummer 12 bis 18)	793.481,00	568.180,54	-225.300,46	0,00
20	Anteiliges ordentliches Ergebnis (Saldo aus Nummer 11 und 19)	-268.481,00	70.911,32	339.392,32	0,00
21	Erträge aus internen Leistungen	0,00	0,00	0,00	0,00
22	Aufwendungen für internen Leistungen	0,00	0,00	0,00	0,00
23	kalkulatorische Kosten	0,00	0,00	0,00	0,00
24	Kalkulatorisches Ergebnis (Saldo aus Nummer 21 und 23)	0,00	0,00	0,00	0,00
25	Nettoressourcenbedarf/-überschuss (Summe aus Nummer 20 und 24)	-268.481,00	70.911,32	339.392,32	0,00

Teilfinanzrechnung mit Planvergleich 2017

11.12

Teil A

Produktbereich: 11 Innere Verwaltung
Produktgruppe: 11.12 Steuerungsunterstützung/Controlling

Ifd. Nr.	Einzahlungs- und Auszahlungsarten	Fortgeschriebener Ansatz	Ergebnis	Vergleich fortgeschriebener Ansatz/ Ergebnis	Ermächtigungsübertragung				
						in EUR			
						1	2	3	4
01	+ Summe der Einzahlungen aus laufender Verwaltungstätigkeit (ohne außerordentliche zahlungswirksame Erträge aus Vermögensveräußerung)	1.050.000,00	1.118.320,36	68.320,36	0,00				
02	- Summe der Auszahlungen aus laufender Verwaltungstätigkeit	1.586.962,00	1.433.799,84	-153.162,16	0,00				
03	= Anteiliger Zahlungsmittelüberschuss/-bedarf aus laufender Verwaltungstätigkeit (Saldo aus Nummer 1 und 2)	-536.962,00	-315.479,48	221.482,52	0,00				
04	+ Einzahlungen aus Investitionszuwendungen	0,00	0,00	0,00	0,00				
05	+ Einzahlungen aus Investitionsbeiträgen und ähnlichen Entgelten für Investitionstätigkeit	0,00	0,00	0,00	0,00				
06	+ Einzahlungen aus der Veräußerung von Sachvermögen	0,00	0,00	0,00	0,00				
07	+ Einzahlungen aus der Veräußerung von Finanzvermögen	0,00	0,00	0,00	0,00				
08	+ Einzahlungen für sonstige Investitionen	0,00	0,00	0,00	0,00				
09	= Summe der Einzahlungen aus Investitionstätigkeit (Summe aus Nummer 4 bis 8)	0,00	0,00	0,00	0,00				
10	- Auszahlungen für den Erwerb von Grundstücken und Gebäuden	0,00	0,00	0,00	0,00				
11	- Auszahlungen für Baumaßnahmen	0,00	0,00	0,00	0,00				
12	- Auszahlungen für den Erwerb von beweglichem Sachvermögen	0,00	0,00	0,00	0,00				
13	- Auszahlungen für den Erwerb von Finanzvermögen	0,00	0,00	0,00	0,00				
14	- Auszahlungen für Investitionsförderungsmaßnahmen	0,00	0,00	0,00	0,00				
15	- Auszahlungen für den Erwerb von immateriellen Vermögensgegenständen	0,00	0,00	0,00	0,00				
16	= Summe der Auszahlungen aus Investitionstätigkeit (Summe aus Nummer 10 bis 15)	0,00	0,00	0,00	0,00				
17	= Anteiliger Finanzierungsmittelüberschuss/-bedarf aus Investitionstätigkeit (Saldo aus Nummer 9 und 16)	0,00	0,00	0,00	0,00				
18	= Anteiliger Finanzierungsmittelüberschuss/-bedarf (Summe aus Nummer 3 und 17)	-536.962,00	-315.479,48	221.482,52	0,00				

Produktbereich	11	Innere Verwaltung
Produktgruppe	11.13	Rechnungsprüfung

verantwortlich

Rechnungsprüfungsamt

Beschreibung

- Örtliche Prüfung der Jahresrechnung
- Örtliche Prüfung der Jahresabschlüsse der Eigenbetriebe Abwasser und Baubetriebshof, von Sondervermögen nach § 96 Abs. 1 Nr. 4 GemO sowie von von Treuhandvermögen nach § 97 Abs. 1 Satz 1 GemO
- Prüfung und Bestätigung von Verwendungsnachweisen für Zuwendung von Bund und Land
- Prüfung der Ausschreibungsunterlagen und des Vergabeverfahrens auch vor dem Abschluss von Lieferungs- und Leistungsverträgen
- Betätigungsprüfung

- Sonstige übertragene Prüfungen im Bereich der Kommune sowie ihrer Sonder- und Treuhandvermögen

Sonstige übertragene Prüfungen außerhalb der Kommune sowie ihrer Sonder- und Treuhandvermögen:

- Prüfung des Jahresabschlusses (Bilanz, Gewinn- und Verlustrechnung) und Lageberichts der Ostalbwasser Ost GmbH aufgrund Erlass des Regierungspräsidiums Stuttgart vom 13.07.2015
- Windpark GmbH

Buch-, Betriebs- und Kassenprüfung bei folgenden Vereinen, Institutionen und Trägern der Kinderbetreuung, die laut Satzung bzw. Vertrag vom Rechnungsprüfungsamt durchgeführt werden:

- Volkshochschule e.V.
- Jugendzentrum e. V.
- Touristverein e.V.
- Sommer in der Stadt
- Katholische Gesamtkirchengemeinde als Träger der Kindergärten St. Canisius, St. Hariolf, St. Martin und Heilig Geist
- Evangelische Kirchenpflege als Träger der Kindergärten am Schönbornweg und Arche Noah
- Katholische Kirchengemeinde Röhlingen St. Peter und Paul als Kindergartenträger
- Katholische Kirchengemeinde Pfahlheim St. Nikolaus als Kindergartenträger
- Reha Südwest GmbH als Träger des integrativen Ganztageskindergartens für behinderte und nichtbehinderte Kinder am Kolpingweg
- HWP gGmbH als Träger der Kleinkindbetreuung und Krippe Pipilotta
- Marienpflege als Träger des Ganztageskindergartens und Krippe

Hinweis: Die vollständigen Produktbeschreibungen zu allen enthaltenen Produkten sind im Produktplan Ellwangen zu finden.

Teilergebnisrechnung 2017

11.13

Produktbereich: 11 Innere Verwaltung
Produktgruppe: 11.13 Rechnungsprüfung

lfd. Nr.	Ertrags- und Aufwandsarten	Fortgeschriebener Ansatz 2017	Ergebnis 2017	Vergleich fortgeschriebener Ansatz /Ist 2017	Ermächtigungsübertragung
		1	2	3	4
01	Steuern und ähnliche Abgaben	0,00	0,00	0,00	0,00
02	Zuweisungen und Zuwendungen, Umlagen	0,00	0,00	0,00	0,00
03	Aufgelöste Investitionszuwendungen und -beiträge	0,00	0,00	0,00	0,00
04	Sonstige Transfererträge	0,00	0,00	0,00	0,00
05	Entgelte für öffentliche Leistungen oder Einrichtungen	0,00	0,00	0,00	0,00
06	Sonstige privatrechtliche Leistungsentgelte	0,00	0,00	0,00	0,00
07	Kostenerstattungen und Kostenumlagen	1.500,00	1.173,97	-326,03	0,00
08	Zinsen und ähnliche Erträge	0,00	0,00	0,00	0,00
09	Aktiviere Eigenleistungen und Bestandsveränderungen	0,00	0,00	0,00	0,00
10	Sonstige ordentliche Erträge	0,00	0,00	0,00	0,00
11	Anteilige ordentliche Erträge (Summe aus Nummer 1 bis 10)	1.500,00	1.173,97	-326,03	0,00
12	Personalaufwendungen	149.077,00	154.606,80	5.529,80	0,00
13	Versorgungsaufwendungen	0,00	0,00	0,00	0,00
14	Aufwendungen für Sach- und Dienstleistungen	1.400,00	2.072,50	672,50	0,00
15	Abschreibungen	0,00	0,00	0,00	0,00
16	Zinsen und ähnliche Aufwendungen	0,00	0,00	0,00	0,00
17	Transferaufwendungen	0,00	0,00	0,00	0,00
18	Sonstige ordentliche Aufwendungen	2.600,00	3.102,22	502,22	0,00
19	Anteilige ordentliche Aufwendungen (Summe aus Nummer 12 bis 18)	153.077,00	159.781,52	6.704,52	0,00
20	Anteiliges ordentliches Ergebnis (Saldo aus Nummer 11 und 19)	-151.577,00	-158.607,55	-7.030,55	0,00
21	Erträge aus internen Leistungen	0,00	0,00	0,00	0,00
22	Aufwendungen für internen Leistungen	0,00	0,00	0,00	0,00
23	kalkulatorische Kosten	0,00	0,00	0,00	0,00
24	Kalkulatorisches Ergebnis (Saldo aus Nummer 21 und 23)	0,00	0,00	0,00	0,00
25	Nettoressourcenbedarf/-überschuss (Summe aus Nummer 20 und 24)	-151.577,00	-158.607,55	-7.030,55	0,00

Teilfinanzrechnung mit Planvergleich 2017

11.13

Teil A

Produktbereich: 11 Innere Verwaltung
Produktgruppe: 11.13 Rechnungsprüfung

Ifd. Nr.	Einzahlungs- und Auszahlungsarten	Fortgeschriebener Ansatz	Ergebnis	Vergleich fortgeschriebener Ansatz/ Ergebnis	Ermächtigungsübertragung				
						in EUR			
						1	2	3	4
01	+ Summe der Einzahlungen aus laufender Verwaltungstätigkeit (ohne außerordentliche zahlungswirksame Erträge aus Vermögensveräußerung)	3.000,00	2.347,94	-652,06	0,00				
02	- Summe der Auszahlungen aus laufender Verwaltungstätigkeit	306.154,00	319.463,04	13.309,04	0,00				
03	= Anteiliger Zahlungsmittelüberschuss/-bedarf aus laufender Verwaltungstätigkeit (Saldo aus Nummer 1 und 2)	-303.154,00	-317.115,10	-13.961,10	0,00				
04	+ Einzahlungen aus Investitionszuwendungen	0,00	0,00	0,00	0,00				
05	+ Einzahlungen aus Investitionsbeiträgen und ähnlichen Entgelten für Investitionstätigkeit	0,00	0,00	0,00	0,00				
06	+ Einzahlungen aus der Veräußerung von Sachvermögen	0,00	0,00	0,00	0,00				
07	+ Einzahlungen aus der Veräußerung von Finanzvermögen	0,00	0,00	0,00	0,00				
08	+ Einzahlungen für sonstige Investitionen	0,00	0,00	0,00	0,00				
09	= Summe der Einzahlungen aus Investitionstätigkeit (Summe aus Nummer 4 bis 8)	0,00	0,00	0,00	0,00				
10	- Auszahlungen für den Erwerb von Grundstücken und Gebäuden	0,00	0,00	0,00	0,00				
11	- Auszahlungen für Baumaßnahmen	0,00	0,00	0,00	0,00				
12	- Auszahlungen für den Erwerb von beweglichem Sachvermögen	0,00	0,00	0,00	0,00				
13	- Auszahlungen für den Erwerb von Finanzvermögen	0,00	0,00	0,00	0,00				
14	- Auszahlungen für Investitionsförderungsmaßnahmen	0,00	0,00	0,00	0,00				
15	- Auszahlungen für den Erwerb von immateriellen Vermögensgegenständen	0,00	0,00	0,00	0,00				
16	= Summe der Auszahlungen aus Investitionstätigkeit (Summe aus Nummer 10 bis 15)	0,00	0,00	0,00	0,00				
17	= Anteiliger Finanzierungsmittelüberschuss/-bedarf aus Investitionstätigkeit (Saldo aus Nummer 9 und 16)	0,00	0,00	0,00	0,00				
18	= Anteiliger Finanzierungsmittelüberschuss/-bedarf (Summe aus Nummer 3 und 17)	-303.154,00	-317.115,10	-13.961,10	0,00				

Produktgruppe

11.14

Produktbereich	11	Innere Verwaltung
Produktgruppe	11.14	Zentrale Funktionen

verantwortlich

Haupt-, Personal- und Organisationsamt, Ordnungsamt, Amt für Bildung und Soziales, Vorsitzende/r
Personalrat, Vertreter/in für Schwerbehinderte

Beschreibung

- Aufzeigen vorhandener Defizite bei der Gleichstellung und Erarbeitung von Empfehlungen zur Beseitigung vorhandener Benachteiligungen
- Umsetzung des Chancengleichheitsgesetzes Baden-Württemberg
- Wahrnehmung der Aufgaben nach der Personalvertretungsrecht
- Wahrnehmung der Aufgaben nach dem Schwerbehindertenvertretungsrecht für die Gesamtverwaltung sowie als Schwerbehindertenbeauftragter der Stadt Ellwangen
- Übernahme protokollarischer Aufgaben
- Vorbereitung und Durchführung von Empfängen und Ehrungen, Betreuung von Gästen
- Verbindungsmann der Stadt Ellwangen zur Bürgergarde Ellwangen
- Koordination, Vernetzung und Förderung des Bürgerschaftlichen Engagements
- Geschäftsführung der Bürgerstiftung und Georg-und-Ruth-Weber-Stiftung

Hinweis: Die vollständigen Produktbeschreibungen zu allen enthaltenen Produkten sind im Produktplan Ellwangen zu finden.

Produkt

11.14.08 Kommunale Integrationsförderung für Einwohner ausländischer Herkunft

Teilergebnisrechnung 2017

11.14

Produktbereich: 11 Innere Verwaltung
Produktgruppe: 11.14 Zentrale Funktionen

lfd. Nr.	Ertrags- und Aufwandsarten	Fortgeschriebener Ansatz 2017	Ergebnis 2017	Vergleich fortgeschriebener Ansatz /Ist 2017	Ermächtigungsübertragung
		1	2	3	4
01	Steuern und ähnliche Abgaben	0,00	0,00	0,00	0,00
02	Zuweisungen und Zuwendungen, Umlagen	75.500,00	117.612,90	42.112,90	0,00
03	Aufgelöste Investitionszuwendungen und -beiträge	0,00	0,00	0,00	0,00
04	Sonstige Transfererträge	0,00	0,00	0,00	0,00
05	Entgelte für öffentliche Leistungen oder Einrichtungen	0,00	0,00	0,00	0,00
06	Sonstige privatrechtliche Leistungsentgelte	1.000,00	1.842,75	842,75	0,00
07	Kostenerstattungen und Kostenumlagen	18.200,00	27.177,87	8.977,87	0,00
08	Zinsen und ähnliche Erträge	0,00	0,00	0,00	0,00
09	Aktiviert Eigenleistungen und Bestandsveränderungen	0,00	0,00	0,00	0,00
10	Sonstige ordentliche Erträge	0,00	0,00	0,00	0,00
11	Anteilige ordentliche Erträge (Summe aus Nummer 1 bis 10)	94.700,00	146.633,52	51.933,52	0,00
12	Personalaufwendungen	228.315,00	230.216,62	1.901,62	0,00
13	Versorgungsaufwendungen	0,00	0,00	0,00	0,00
14	Aufwendungen für Sach- und Dienstleistungen	130.700,00	76.081,75	-54.618,25	500,00
15	Abschreibungen	0,00	32,30	32,30	0,00
16	Zinsen und ähnliche Aufwendungen	0,00	0,00	0,00	0,00
17	Transferaufwendungen	22.000,00	12.000,00	-10.000,00	0,00
18	Sonstige ordentliche Aufwendungen	31.450,00	18.244,95	-13.205,05	0,00
19	Anteilige ordentliche Aufwendungen (Summe aus Nummer 12 bis 18)	412.465,00	336.575,62	-75.889,38	500,00
20	Anteiliges ordentliches Ergebnis (Saldo aus Nummer 11 und 19)	-317.765,00	-189.942,10	127.822,90	-500,00
21	Erträge aus internen Leistungen	0,00	36.184,90	36.184,90	0,00
22	Aufwendungen für internen Leistungen	18.506,00	52.051,00	33.545,00	0,00
23	kalkulatorische Kosten	0,00	0,00	0,00	0,00
24	Kalkulatorisches Ergebnis (Saldo aus Nummer 21 und 23)	-18.506,00	-15.866,10	2.639,90	0,00
25	Nettoressourcenbedarf/-überschuss (Summe aus Nummer 20 und 24)	-336.271,00	-205.808,20	130.462,80	-500,00

Teilfinanzrechnung mit Planvergleich 2017

11.14

Teil A

Produktbereich: 11 Innere Verwaltung
Produktgruppe: 11.14 Zentrale Funktionen

Ifd. Nr.	Einzahlungs- und Auszahlungsarten	Fortgeschriebener Ansatz	Ergebnis	Vergleich fortgeschriebener Ansatz/ Ergebnis	Ermächtigungsübertragung				
						in EUR			
						1	2	3	4
01	+ Summe der Einzahlungen aus laufender Verwaltungstätigkeit (ohne außerordentliche zahlungswirksame Erträge aus Vermögensveräußerung)	189.400,00	317.579,04	128.179,04	0,00				
02	- Summe der Auszahlungen aus laufender Verwaltungstätigkeit	824.930,00	684.125,80	-140.804,20	500,00				
03	= Anteiliger Zahlungsmittelüberschuss/-bedarf aus laufender Verwaltungstätigkeit (Saldo aus Nummer 1 und 2)	-635.530,00	-366.546,76	268.983,24	-500,00				
04	+ Einzahlungen aus Investitionszuwendungen	0,00	0,00	0,00	0,00				
05	+ Einzahlungen aus Investitionsbeiträgen und ähnlichen Entgelten für Investitionstätigkeit	0,00	0,00	0,00	0,00				
06	+ Einzahlungen aus der Veräußerung von Sachvermögen	0,00	0,00	0,00	0,00				
07	+ Einzahlungen aus der Veräußerung von Finanzvermögen	0,00	0,00	0,00	0,00				
08	+ Einzahlungen für sonstige Investitionen	0,00	0,00	0,00	0,00				
09	= Summe der Einzahlungen aus Investitionstätigkeit (Summe aus Nummer 4 bis 8)	0,00	0,00	0,00	0,00				
10	- Auszahlungen für den Erwerb von Grundstücken und Gebäuden	0,00	0,00	0,00	0,00				
11	- Auszahlungen für Baumaßnahmen	0,00	0,00	0,00	0,00				
12	- Auszahlungen für den Erwerb von beweglichem Sachvermögen	0,00	-3.101,14	-3.101,14	0,00				
13	- Auszahlungen für den Erwerb von Finanzvermögen	0,00	0,00	0,00	0,00				
14	- Auszahlungen für Investitionsförderungsmaßnahmen	0,00	0,00	0,00	0,00				
15	- Auszahlungen für den Erwerb von immateriellen Vermögensgegenständen	0,00	0,00	0,00	0,00				
16	= Summe der Auszahlungen aus Investitionstätigkeit (Summe aus Nummer 10 bis 15)	0,00	3.101,14	3.101,14	0,00				
17	= Anteiliger Finanzierungsmittelüberschuss/-bedarf aus Investitionstätigkeit (Saldo aus Nummer 9 und 16)	0,00	-3.101,14	-3.101,14	0,00				
18	= Anteiliger Finanzierungsmittelüberschuss/-bedarf (Summe aus Nummer 3 und 17)	-635.530,00	-369.647,90	265.882,10	-500,00				

Teilfinanzrechnung 2017

11.14

B. Nachweis einzelner Investitionsmaßnahmen

Produktbereich: 11 Innere Verwaltung
Produktgruppe: 11.14 Zentrale Funktionen

Ifd. Nr.	Investitionsmaßnahmen oberhalb der festgesetzten Wertgrenze	Fortgeschriebener Ansatz 2017	Ergebnis 2017	Vergleich fortgeschriebener Ansatz/ Ergebnis 2017	Ermächtigungsübertragung
		1	2	3	4

Maßnahme: 0011703000

Erwerb bewegliche Vermögensgegenstände

01	Einzahlungen aus Investitionszuwendungen	0,00	0,00	0,00	0,00
02	Einzahlungen aus Investitionsbeiträge u. ä. Entgelte für Investitionstätigkeit	0,00	0,00	0,00	0,00
03	Einzahlungen aus der Veräußerung von Sachvermögen	0,00	0,00	0,00	0,00
04	Einzahlungen aus der Veräußerung von Finanzvermögen	0,00	0,00	0,00	0,00
05	Einzahlung für sonstige Investitionstätigkeit	0,00	0,00	0,00	0,00
06	Summe der Einzahlungen aus Investitionstätigkeit (Summe aus Nummer 1 bis 5)	0,00	0,00	0,00	0,00
07	Auszahlungen für den Erwerb von Grundstücken und Gebäuden	0,00	0,00	0,00	0,00
08	Auszahlungen für Baumaßnahmen	0,00	0,00	0,00	0,00
09	Auszahlungen für den Erwerb von beweglichem Sachvermögen	0,00	1.550,57	1.550,57	0,00
10	Auszahlungen für den Erwerb von Finanzvermögen	0,00	0,00	0,00	0,00
11	Auszahlungen für Investitionsförderungsmaßnahmen	0,00	0,00	0,00	0,00
12	Auszahlungen für für den Erwerb von immateriellen Vermögensgegenständen	0,00	0,00	0,00	0,00
13	Summe der Auszahlungen aus Investitionstätigkeit (Summe aus Nummer 7 bis 12)	0,00	1.550,57	1.550,57	0,00
14	Saldo aus Investitionstätigkeit (Saldo aus Nummer 6 und 13)	0,00	-1.550,57	-1.550,57	0,00
15	Aktivierete Eigenleistung	0,00	0,00	0,00	0,00
16	Gesamtkosten der Maßnahme (Summe aus Nummer 13 und 15)	0,00	-1.550,57	-1.550,57	0,00

Produktbereich	11	Innere Verwaltung
Produktgruppe	11.14	Zentrale Funktionen
Produkt	11.14.08	Kommunale Integrationsförderung für Einwohner ausländischer Herkunft

verantwortlich

Ordnungsamt - SG 2

Beschreibung

- Aufgaben des LEA- und Integrationsbeauftragten
- Sicherstellung der Einbeziehung von Einwohnern ausländischer Herkunft in die kommunale Daseinsvorsorge
- Entwicklung, Planung, Unterstützung
- Förderung und Beratung im Zusammenhang mit Maßnahmen
- Gezielte Qualifizierung für interkulturelle Kompetenz
- Sprachmaßnahmen sowie Angebote der Erwachsenenbildung
- Beratung von Multiplikatoren
- Erarbeitung und Verbreitung von Fachinformationen (z.B. Informationsblätter in verschiedenen Sprachen sowie Veranstaltungen zur Förderung der Integration)
- Schlichtung, Krisenintervention, Unterstützung bei Rechtsfragen allgemeiner Art, Aufenthaltserlaubnisrecht
- Politische Partizipation
- Beratungsfunktion in Asyl- und Flüchtlingsfragen
- Betreuung des Freundeskreises Asyl

Ziele

- Steigern des sozialen, kulturellen und wirtschaftlichen Wohles der ausländischen Einwohnerinnen und Einwohner.
- Erschließung von Fördermitteln zur Verwirklichung von Integrationsprojekten.
- Zur Sensibilisierung der Gesellschaft hinsichtlich Toleranz und Integration werden Veranstaltungen und/oder Vorträge angeboten. Insbesondere ist vorgesehen, das Fest der Nationen im zweijährigen Turnus zu veranstalten.
- Einrichtung und Etablierung einer Lernwerkstatt.

Teilergebnisrechnung 2017

11.14.08

Produktbereich: 11 Innere Verwaltung
Produktgruppe: 11.14 Zentrale Funktionen
Produkt: 11.14.08 Kommunale Integrationsförderung für Einwohner ausländischer Herkunft

lfd. Nr.	Ertrags- und Aufwandsarten	Fortgeschriebener Ansatz 2017	Ergebnis 2017	Vergleich fortgeschriebener Ansatz /Ist 2017	Ermächtigungsübertragung
		1	2	3	4
01	Steuern und ähnliche Abgaben	0,00	0,00	0,00	0,00
02	Zuweisungen und Zuwendungen, Umlagen	75.500,00	117.612,90	42.112,90	0,00
03	Aufgelöste Investitionszuwendungen und -beiträge	0,00	0,00	0,00	0,00
04	Sonstige Transfererträge	0,00	0,00	0,00	0,00
05	Entgelte für öffentliche Leistungen oder Einrichtungen	0,00	0,00	0,00	0,00
06	Sonstige privatrechtliche Leistungsentgelte	0,00	582,00	582,00	0,00
07	Kostenerstattungen und Kostenumlagen	18.000,00	26.977,87	8.977,87	0,00
08	Zinsen und ähnliche Erträge	0,00	0,00	0,00	0,00
09	Aktiviert Eigenleistungen und Bestandsveränderungen	0,00	0,00	0,00	0,00
10	Sonstige ordentliche Erträge	0,00	0,00	0,00	0,00
11	Anteilige ordentliche Erträge (Summe aus Nummer 1 bis 10)	93.500,00	145.172,77	51.672,77	0,00
12	Personalaufwendungen	97.662,00	96.435,11	-1.226,89	0,00
13	Versorgungsaufwendungen	0,00	0,00	0,00	0,00
14	Aufwendungen für Sach- und Dienstleistungen	69.500,00	34.674,11	-34.825,89	500,00
15	Abschreibungen	0,00	0,00	0,00	0,00
16	Zinsen und ähnliche Aufwendungen	0,00	0,00	0,00	0,00
17	Transferaufwendungen	0,00	0,00	0,00	0,00
18	Sonstige ordentliche Aufwendungen	12.000,00	9.727,08	-2.272,92	0,00
19	Anteilige ordentliche Aufwendungen (Summe aus Nummer 12 bis 18)	179.162,00	140.836,30	-38.325,70	500,00
20	Anteiliges ordentliches Ergebnis (Saldo aus Nummer 11 und 19)	-85.662,00	4.336,47	89.998,47	-500,00
21	Erträge aus internen Leistungen	0,00	36.184,90	36.184,90	0,00
22	Aufwendungen für internen Leistungen	3.500,00	44.091,90	40.591,90	0,00
23	kalkulatorische Kosten	0,00	0,00	0,00	0,00
24	Kalkulatorisches Ergebnis (Saldo aus Nummer 21 und 23)	-3.500,00	-7.907,00	-4.407,00	0,00
25	Nettoressourcenbedarf/-überschuss (Summe aus Nummer 20 und 24)	-89.162,00	-3.570,53	85.591,47	-500,00

Teilfinanzrechnung mit Planvergleich 2017

11.14.08

Teil A

Produktbereich: 11 Innere Verwaltung
Produktgruppe: 11.14 Zentrale Funktionen
Produkt: 11.14.08 Kommunale Integrationsförderung für Einwohner ausländischer Herkunft

Ifd. Nr.	Einzahlungs- und Auszahlungsarten	Fortgeschriebener Ansatz	Ergebnis	Vergleich fortgeschriebener Ansatz/ Ergebnis	Ermächtigungsübertragung				
						in EUR			
						1	2	3	4
01	+ Summe der Einzahlungen aus laufender Verwaltungstätigkeit (ohne außerordentliche zahlungswirksame Erträge aus Vermögensveräußerung)	187.000,00	314.145,54	127.145,54	0,00				
02	- Summe der Auszahlungen aus laufender Verwaltungstätigkeit	358.324,00	286.115,92	-72.208,08	500,00				
03	= Anteiliger Zahlungsmittelüberschuss/-bedarf aus laufender Verwaltungstätigkeit (Saldo aus Nummer 1 und 2)	-171.324,00	28.029,62	199.353,62	-500,00				
04	+ Einzahlungen aus Investitionszuwendungen	0,00	0,00	0,00	0,00				
05	+ Einzahlungen aus Investitionsbeiträgen und ähnlichen Entgelten für Investitionstätigkeit	0,00	0,00	0,00	0,00				
06	+ Einzahlungen aus der Veräußerung von Sachvermögen	0,00	0,00	0,00	0,00				
07	+ Einzahlungen aus der Veräußerung von Finanzvermögen	0,00	0,00	0,00	0,00				
08	+ Einzahlungen für sonstige Investitionen	0,00	0,00	0,00	0,00				
09	= Summe der Einzahlungen aus Investitionstätigkeit (Summe aus Nummer 4 bis 8)	0,00	0,00	0,00	0,00				
10	- Auszahlungen für den Erwerb von Grundstücken und Gebäuden	0,00	0,00	0,00	0,00				
11	- Auszahlungen für Baumaßnahmen	0,00	0,00	0,00	0,00				
12	- Auszahlungen für den Erwerb von beweglichem Sachvermögen	0,00	0,00	0,00	0,00				
13	- Auszahlungen für den Erwerb von Finanzvermögen	0,00	0,00	0,00	0,00				
14	- Auszahlungen für Investitionsförderungsmaßnahmen	0,00	0,00	0,00	0,00				
15	- Auszahlungen für den Erwerb von immateriellen Vermögensgegenständen	0,00	0,00	0,00	0,00				
16	= Summe der Auszahlungen aus Investitionstätigkeit (Summe aus Nummer 10 bis 15)	0,00	0,00	0,00	0,00				
17	= Anteiliger Finanzierungsmittelüberschuss/-bedarf aus Investitionstätigkeit (Saldo aus Nummer 9 und 16)	0,00	0,00	0,00	0,00				
18	= Anteiliger Finanzierungsmittelüberschuss/-bedarf (Summe aus Nummer 3 und 17)	-171.324,00	28.029,62	199.353,62	-500,00				

Produktgruppe

11.20

Produktbereich	11	Innere Verwaltung
Produktgruppe	11.20	EDV

verantwortlich

Haupt-, Personal- und Organisationsamt

Beschreibung

- Durchführung von Organisationsuntersuchungen
- Beratung der Fachämter in Fragen der Aufbau- und Ablauforganisation, auch unter Einbindung der IuK-Technik
- Stellenbedarfsmessung und -bewertung
- Anschaffung inkl. Ausschreibung, Installation, Beratung und Betreuung von Hard- und Software
- Störungsbeseitigung
- EDV-Helpdesk
- Erstellung des produktbezogenen DV-Konzepts
- Telekommunikation und Telefonzentrale
- Durchführung von EDV-Schulungen von Mitarbeiter/innen

Hinweis: Die vollständigen Produktbeschreibungen zu allen enthaltenen Produkten sind im Produktplan Ellwangen zu finden.

Teilergebnisrechnung 2017

11.20

Produktbereich: 11 Innere Verwaltung
Produktgruppe: 11.20 EDV

lfd. Nr.	Ertrags- und Aufwandsarten	Fortgeschriebener Ansatz 2017	Ergebnis 2017	Vergleich fortgeschriebener Ansatz /Ist 2017	Ermächtigungsübertragung
		1	2	3	4
01	Steuern und ähnliche Abgaben	0,00	0,00	0,00	0,00
02	Zuweisungen und Zuwendungen, Umlagen	0,00	0,00	0,00	0,00
03	Aufgelöste Investitionszuwendungen und -beiträge	0,00	0,00	0,00	0,00
04	Sonstige Transfererträge	0,00	0,00	0,00	0,00
05	Entgelte für öffentliche Leistungen oder Einrichtungen	0,00	0,00	0,00	0,00
06	Sonstige privatrechtliche Leistungsentgelte	0,00	500,00	500,00	0,00
07	Kostenerstattungen und Kostenumlagen	75.000,00	85.752,60	10.752,60	0,00
08	Zinsen und ähnliche Erträge	0,00	0,00	0,00	0,00
09	Aktiviere Eigenleistungen und Bestandsveränderungen	0,00	0,00	0,00	0,00
10	Sonstige ordentliche Erträge	0,00	0,00	0,00	0,00
11	Anteilige ordentliche Erträge (Summe aus Nummer 1 bis 10)	75.000,00	86.252,60	11.252,60	0,00
12	Personalaufwendungen	486.511,00	475.981,69	-10.529,31	0,00
13	Versorgungsaufwendungen	0,00	0,00	0,00	0,00
14	Aufwendungen für Sach- und Dienstleistungen	663.072,00	696.109,70	33.037,70	0,00
15	Abschreibungen	27.327,00	108.571,97	81.244,97	0,00
16	Zinsen und ähnliche Aufwendungen	0,00	0,00	0,00	0,00
17	Transferaufwendungen	190.000,00	157.084,08	-32.915,92	0,00
18	Sonstige ordentliche Aufwendungen	28.300,00	12.670,15	-15.629,85	0,00
19	Anteilige ordentliche Aufwendungen (Summe aus Nummer 12 bis 18)	1.395.210,00	1.450.417,59	55.207,59	0,00
20	Anteiliges ordentliches Ergebnis (Saldo aus Nummer 11 und 19)	-1.320.210,00	-1.364.164,99	-43.954,99	0,00
21	Erträge aus internen Leistungen	227.033,00	146.782,37	-80.250,63	0,00
22	Aufwendungen für internen Leistungen	0,00	0,00	0,00	0,00
23	kalkulatorische Kosten	0,00	0,00	0,00	0,00
24	Kalkulatorisches Ergebnis (Saldo aus Nummer 21 und 23)	227.033,00	146.782,37	-80.250,63	0,00
25	Nettoressourcenbedarf/-überschuss (Summe aus Nummer 20 und 24)	-1.093.177,00	-1.217.382,62	-124.205,62	0,00

Teilfinanzrechnung mit Planvergleich 2017

11.20

Teil A

Produktbereich: 11 Innere Verwaltung
Produktgruppe: 11.20 EDV

Ifd. Nr.	Einzahlungs- und Auszahlungsarten	Fortgeschriebener Ansatz	Ergebnis	Vergleich fortgeschriebener Ansatz/ Ergebnis	Ermächtigungsübertragung				
						in EUR			
						1	2	3	4
01	+ Summe der Einzahlungen aus laufender Verwaltungstätigkeit (ohne außerordentliche zahlungswirksame Erträge aus Vermögensveräußerung)	150.000,00	172.723,32	22.723,32	0,00				
02	- Summe der Auszahlungen aus laufender Verwaltungstätigkeit	2.735.766,00	2.671.282,78	-64.483,22	0,00				
03	= Anteiliger Zahlungsmittelüberschuss/-bedarf aus laufender Verwaltungstätigkeit (Saldo aus Nummer 1 und 2)	-2.585.766,00	-2.498.559,46	87.206,54	0,00				
04	+ Einzahlungen aus Investitionszuwendungen	0,00	0,00	0,00	0,00				
05	+ Einzahlungen aus Investitionsbeiträgen und ähnlichen Entgelten für Investitionstätigkeit	0,00	0,00	0,00	0,00				
06	+ Einzahlungen aus der Veräußerung von Sachvermögen	30.000,00	1.200,00	-28.800,00	0,00				
07	+ Einzahlungen aus der Veräußerung von Finanzvermögen	0,00	0,00	0,00	0,00				
08	+ Einzahlungen für sonstige Investitionen	0,00	0,00	0,00	0,00				
09	= Summe der Einzahlungen aus Investitionstätigkeit (Summe aus Nummer 4 bis 8)	30.000,00	1.200,00	-28.800,00	0,00				
10	- Auszahlungen für den Erwerb von Grundstücken und Gebäuden	0,00	0,00	0,00	0,00				
11	- Auszahlungen für Baumaßnahmen	0,00	0,00	0,00	0,00				
12	- Auszahlungen für den Erwerb von beweglichem Sachvermögen	-728.400,00	-609.815,58	118.584,42	-236.000,00				
13	- Auszahlungen für den Erwerb von Finanzvermögen	0,00	0,00	0,00	0,00				
14	- Auszahlungen für Investitionsförderungsmaßnahmen	0,00	0,00	0,00	0,00				
15	- Auszahlungen für den Erwerb von immateriellen Vermögensgegenständen	-190.000,00	-173.197,36	16.802,64	-83.000,00				
16	= Summe der Auszahlungen aus Investitionstätigkeit (Summe aus Nummer 10 bis 15)	918.400,00	783.012,94	-135.387,06	319.000,00				
17	= Anteiliger Finanzierungsmittelüberschuss/-bedarf aus Investitionstätigkeit (Saldo aus Nummer 9 und 16)	-888.400,00	-781.812,94	106.587,06	-319.000,00				
18	= Anteiliger Finanzierungsmittelüberschuss/-bedarf (Summe aus Nummer 3 und 17)	-3.474.166,00	-3.280.372,40	193.793,60	-319.000,00				

Teilfinanzrechnung 2017

11.20

B. Nachweis einzelner Investitionsmaßnahmen

Produktbereich: 11 Innere Verwaltung
Produktgruppe: 11.20 EDV

lfd. Nr.	Investitionsmaßnahmen oberhalb der festgesetzten Wertgrenze	Fortgeschriebener Ansatz 2017	Ergebnis 2017	Vergleich fortgeschriebener Ansatz/ Ergebnis 2017	Ermächtigungsübertragung
		1	2	3	4

Maßnahme: 0011601000
Verkauf beweglicher Vermögensgegenstände

01	Einzahlungen aus Investitionszuwendungen	0,00	0,00	0,00	0,00
02	Einzahlungen aus Inverstitinsbeiträge u. ä. Entgelte für Investitionstätigkeit	0,00	0,00	0,00	0,00
03	Einzahlungen aus der Veräußerung von Sachvermögen	15.000,00	600,00	-14.400,00	0,00
04	Einzahlungen aus der Veräußerung von Finanzvermögen	0,00	0,00	0,00	0,00
05	Einzahlung für sonstige Investitionstätigkeit	0,00	0,00	0,00	0,00
06	Summe der Einzahlungen aus Investitionstätigkeit (Summe aus Nummer 1 bis 5)	15.000,00	600,00	-14.400,00	0,00
07	Auszahlungen für den Erwerb von Grundstücken und Gebäuden	0,00	0,00	0,00	0,00
08	Auszahlungen für Baumaßnahmen	0,00	0,00	0,00	0,00
09	Auszahlungen für den Erwerb von beweglichem Sachvermögen	0,00	0,00	0,00	0,00
10	Auszahlungen für den Erwerb von Finanzvermögen	0,00	0,00	0,00	0,00
11	Auszahlungen für Investitionsförderungsmaßnahmen	0,00	0,00	0,00	0,00
12	Auszahlungen für für den Erwerb von immateriellen Vermögensgegenständen	0,00	0,00	0,00	0,00
13	Summe der Auszahlungen aus Investitionstätigkeit (Summe aus Nummer 7 bis 12)	0,00	0,00	0,00	0,00
14	Saldo aus Investitionstätigkeit (Saldo aus Nummer 6 und 13)	15.000,00	600,00	-14.400,00	0,00
15	Aktivierete Eigenleistung	0,00	0,00	0,00	0,00
16	Gesamtkosten der Maßnahme (Summe aus Nummer 13 und 15)	0,00	0,00	0,00	0,00

Maßnahme: 0011701000
Erwerb bewegliche Vermögensgegenstände

01	Einzahlungen aus Investitionszuwendungen	0,00	0,00	0,00	0,00
02	Einzahlungen aus Inverstitinsbeiträge u. ä. Entgelte für Investitionstätigkeit	0,00	0,00	0,00	0,00
03	Einzahlungen aus der Veräußerung von Sachvermögen	0,00	0,00	0,00	0,00
04	Einzahlungen aus der Veräußerung von Finanzvermögen	0,00	0,00	0,00	0,00
05	Einzahlung für sonstige Investitionstätigkeit	0,00	0,00	0,00	0,00
06	Summe der Einzahlungen aus Investitionstätigkeit (Summe aus Nummer 1 bis 5)	0,00	0,00	0,00	0,00
07	Auszahlungen für den Erwerb von Grundstücken und Gebäuden	0,00	0,00	0,00	0,00
08	Auszahlungen für Baumaßnahmen	0,00	0,00	0,00	0,00
09	Auszahlungen für den Erwerb von beweglichem Sachvermögen	149.200,00	13.366,62	-135.833,38	140.000,00
10	Auszahlungen für den Erwerb von Finanzvermögen	0,00	0,00	0,00	0,00
11	Auszahlungen für Investitionsförderungsmaßnahmen	0,00	0,00	0,00	0,00
12	Auszahlungen für für den Erwerb von immateriellen Vermögensgegenständen	0,00	0,00	0,00	0,00
13	Summe der Auszahlungen aus Investitionstätigkeit (Summe aus Nummer 7 bis 12)	149.200,00	13.366,62	-135.833,38	140.000,00
14	Saldo aus Investitionstätigkeit (Saldo aus Nummer 6 und 13)	-149.200,00	-13.366,62	135.833,38	-140.000,00
15	Aktivierete Eigenleistung	0,00	0,00	0,00	0,00
16	Gesamtkosten der Maßnahme (Summe aus Nummer 13 und 15)	-149.200,00	-13.366,62	135.833,38	-140.000,00

Teilfinanzrechnung 2017

11.20

B. Nachweis einzelner Investitionsmaßnahmen

Produktbereich: 11 Innere Verwaltung
Produktgruppe: 11.20 EDV

lfd. Nr.	Investitionsmaßnahmen oberhalb der festgesetzten Wertgrenze	Fortgeschriebener Ansatz 2017	Ergebnis 2017	Vergleich fortgeschriebener Ansatz/ Ergebnis 2017	Ermächtigungsübertragung
		1	2	3	4

Maßnahme: 1611701000
Austausch Server und SAN-Systeme

01	Einzahlungen aus Investitionszuwendungen	0,00	0,00	0,00	0,00
02	Einzahlungen aus Inverstitinsbeiträge u. ä. Entgelte für Investitionstätigkeit	0,00	0,00	0,00	0,00
03	Einzahlungen aus der Veräußerung von Sachvermögen	0,00	0,00	0,00	0,00
04	Einzahlungen aus der Veräußerung von Finanzvermögen	0,00	0,00	0,00	0,00
05	Einzahlung für sonstige Investitionstätigkeit	0,00	0,00	0,00	0,00
06	Summe der Einzahlungen aus Investitionstätigkeit (Summe aus Nummer 1 bis 5)	0,00	0,00	0,00	0,00
07	Auszahlungen für den Erwerb von Grundstücken und Gebäuden	0,00	0,00	0,00	0,00
08	Auszahlungen für Baumaßnahmen	0,00	0,00	0,00	0,00
09	Auszahlungen für den Erwerb von beweglichem Sachvermögen	0,00	123.001,15	123.001,15	0,00
10	Auszahlungen für den Erwerb von Finanzvermögen	0,00	0,00	0,00	0,00
11	Auszahlungen für Investitionsförderungsmaßnahmen	0,00	0,00	0,00	0,00
12	Auszahlungen für für den Erwerb von immateriellen Vermögensgegenständen	0,00	0,00	0,00	0,00
13	Summe der Auszahlungen aus Investitionstätigkeit (Summe aus Nummer 7 bis 12)	0,00	123.001,15	123.001,15	0,00
14	Saldo aus Investitionstätigkeit (Saldo aus Nummer 6 und 13)	0,00	-123.001,15	-123.001,15	0,00
15	Aktiviere Eigenleistung	0,00	0,00	0,00	0,00
16	Gesamtkosten der Maßnahme (Summe aus Nummer 13 und 15)	0,00	-123.001,15	-123.001,15	0,00

Maßnahme: 1711701000
Dokumentenmanagementsystem

01	Einzahlungen aus Investitionszuwendungen	0,00	0,00	0,00	0,00
02	Einzahlungen aus Inverstitinsbeiträge u. ä. Entgelte für Investitionstätigkeit	0,00	0,00	0,00	0,00
03	Einzahlungen aus der Veräußerung von Sachvermögen	0,00	0,00	0,00	0,00
04	Einzahlungen aus der Veräußerung von Finanzvermögen	0,00	0,00	0,00	0,00
05	Einzahlung für sonstige Investitionstätigkeit	0,00	0,00	0,00	0,00
06	Summe der Einzahlungen aus Investitionstätigkeit (Summe aus Nummer 1 bis 5)	0,00	0,00	0,00	0,00
07	Auszahlungen für den Erwerb von Grundstücken und Gebäuden	0,00	0,00	0,00	0,00
08	Auszahlungen für Baumaßnahmen	0,00	0,00	0,00	0,00
09	Auszahlungen für den Erwerb von beweglichem Sachvermögen	0,00	0,00	0,00	0,00
10	Auszahlungen für den Erwerb von Finanzvermögen	0,00	0,00	0,00	0,00
11	Auszahlungen für Investitionsförderungsmaßnahmen	0,00	0,00	0,00	0,00
12	Auszahlungen für für den Erwerb von immateriellen Vermögensgegenständen	95.000,00	86.598,68	-8.401,32	83.000,00
13	Summe der Auszahlungen aus Investitionstätigkeit (Summe aus Nummer 7 bis 12)	95.000,00	86.598,68	-8.401,32	83.000,00
14	Saldo aus Investitionstätigkeit (Saldo aus Nummer 6 und 13)	-95.000,00	-86.598,68	8.401,32	-83.000,00
15	Aktiviere Eigenleistung	0,00	0,00	0,00	0,00
16	Gesamtkosten der Maßnahme (Summe aus Nummer 13 und 15)	-95.000,00	-86.598,68	8.401,32	-83.000,00

Teilfinanzrechnung 2017

11.20

B. Nachweis einzelner Investitionsmaßnahmen

Produktbereich: 11 Innere Verwaltung
Produktgruppe: 11.20 EDV

lfd. Nr.	Investitionsmaßnahmen oberhalb der festgesetzten Wertgrenze	Fortgeschriebener Ansatz 2017	Ergebnis 2017	Vergleich fortgeschriebener Ansatz/ Ergebnis 2017	Ermächtigungsübertragung
		1	2	3	4

Maßnahme: 1711702000
Sicherheitserweiterungen

01	Einzahlungen aus Investitionszuwendungen	0,00	0,00	0,00	0,00
02	Einzahlungen aus Inverstitionsbeiträge u. ä. Entgelte für Investitionstätigkeit	0,00	0,00	0,00	0,00
03	Einzahlungen aus der Veräußerung von Sachvermögen	0,00	0,00	0,00	0,00
04	Einzahlungen aus der Veräußerung von Finanzvermögen	0,00	0,00	0,00	0,00
05	Einzahlung für sonstige Investitionstätigkeit	0,00	0,00	0,00	0,00
06	Summe der Einzahlungen aus Investitionstätigkeit (Summe aus Nummer 1 bis 5)	0,00	0,00	0,00	0,00
07	Auszahlungen für den Erwerb von Grundstücken und Gebäuden	0,00	0,00	0,00	0,00
08	Auszahlungen für Baumaßnahmen	0,00	0,00	0,00	0,00
09	Auszahlungen für den Erwerb von beweglichem Sachvermögen	50.000,00	0,00	-50.000,00	50.000,00
10	Auszahlungen für den Erwerb von Finanzvermögen	0,00	0,00	0,00	0,00
11	Auszahlungen für Investitionsförderungsmaßnahmen	0,00	0,00	0,00	0,00
12	Auszahlungen für für den Erwerb von immateriellen Vermögensgegenständen	0,00	0,00	0,00	0,00
13	Summe der Auszahlungen aus Investitionstätigkeit (Summe aus Nummer 7 bis 12)	50.000,00	0,00	-50.000,00	50.000,00
14	Saldo aus Investitionstätigkeit (Saldo aus Nummer 6 und 13)	-50.000,00	0,00	50.000,00	-50.000,00
15	Aktiviere Eigenleistung	0,00	0,00	0,00	0,00
16	Gesamtkosten der Maßnahme (Summe aus Nummer 13 und 15)	-50.000,00	0,00	50.000,00	-50.000,00

Maßnahme: 1711703000
Beamer / Multimediaausstattung Schulen

01	Einzahlungen aus Investitionszuwendungen	0,00	0,00	0,00	0,00
02	Einzahlungen aus Inverstitionsbeiträge u. ä. Entgelte für Investitionstätigkeit	0,00	0,00	0,00	0,00
03	Einzahlungen aus der Veräußerung von Sachvermögen	0,00	0,00	0,00	0,00
04	Einzahlungen aus der Veräußerung von Finanzvermögen	0,00	0,00	0,00	0,00
05	Einzahlung für sonstige Investitionstätigkeit	0,00	0,00	0,00	0,00
06	Summe der Einzahlungen aus Investitionstätigkeit (Summe aus Nummer 1 bis 5)	0,00	0,00	0,00	0,00
07	Auszahlungen für den Erwerb von Grundstücken und Gebäuden	0,00	0,00	0,00	0,00
08	Auszahlungen für Baumaßnahmen	0,00	0,00	0,00	0,00
09	Auszahlungen für den Erwerb von beweglichem Sachvermögen	120.000,00	144.187,05	24.187,05	25.400,00
10	Auszahlungen für den Erwerb von Finanzvermögen	0,00	0,00	0,00	0,00
11	Auszahlungen für Investitionsförderungsmaßnahmen	0,00	0,00	0,00	0,00
12	Auszahlungen für für den Erwerb von immateriellen Vermögensgegenständen	0,00	0,00	0,00	0,00
13	Summe der Auszahlungen aus Investitionstätigkeit (Summe aus Nummer 7 bis 12)	120.000,00	144.187,05	24.187,05	25.400,00
14	Saldo aus Investitionstätigkeit (Saldo aus Nummer 6 und 13)	-120.000,00	-144.187,05	-24.187,05	-25.400,00
15	Aktiviere Eigenleistung	0,00	0,00	0,00	0,00
16	Gesamtkosten der Maßnahme (Summe aus Nummer 13 und 15)	-120.000,00	-144.187,05	-24.187,05	-25.400,00

Teilfinanzrechnung 2017

11.20

B. Nachweis einzelner Investitionsmaßnahmen

Produktbereich: 11 Innere Verwaltung
Produktgruppe: 11.20 EDV

Ifd. Nr.	Investitionsmaßnahmen oberhalb der festgesetzten Wertgrenze	Fortgeschriebener Ansatz 2017	Ergebnis 2017	Vergleich fortgeschriebener Ansatz/ Ergebnis 2017	Ermächtigungsübertragung
		1	2	3	4

Maßnahme: 1711704000
WLAN Schulen

01	Einzahlungen aus Investitionszuwendungen	0,00	0,00	0,00	0,00
02	Einzahlungen aus Investitionsbeiträge u. ä. Entgelte für Investitionstätigkeit	0,00	0,00	0,00	0,00
03	Einzahlungen aus der Veräußerung von Sachvermögen	0,00	0,00	0,00	0,00
04	Einzahlungen aus der Veräußerung von Finanzvermögen	0,00	0,00	0,00	0,00
05	Einzahlung für sonstige Investitionstätigkeit	0,00	0,00	0,00	0,00
06	Summe der Einzahlungen aus Investitionstätigkeit (Summe aus Nummer 1 bis 5)	0,00	0,00	0,00	0,00
07	Auszahlungen für den Erwerb von Grundstücken und Gebäuden	0,00	0,00	0,00	0,00
08	Auszahlungen für Baumaßnahmen	0,00	0,00	0,00	0,00
09	Auszahlungen für den Erwerb von beweglichem Sachvermögen	45.000,00	24.352,97	-20.647,03	20.600,00
10	Auszahlungen für den Erwerb von Finanzvermögen	0,00	0,00	0,00	0,00
11	Auszahlungen für Investitionsförderungsmaßnahmen	0,00	0,00	0,00	0,00
12	Auszahlungen für für den Erwerb von immateriellen Vermögensgegenständen	0,00	0,00	0,00	0,00
13	Summe der Auszahlungen aus Investitionstätigkeit (Summe aus Nummer 7 bis 12)	45.000,00	24.352,97	-20.647,03	20.600,00
14	Saldo aus Investitionstätigkeit (Saldo aus Nummer 6 und 13)	-45.000,00	-24.352,97	20.647,03	-20.600,00
15	Aktivierete Eigenleistung	0,00	0,00	0,00	0,00
16	Gesamtkosten der Maßnahme (Summe aus Nummer 13 und 15)	-45.000,00	-24.352,97	20.647,03	-20.600,00

Produktbereich	11	Innere Verwaltung
Produktgruppe	11.21	Personalwesen

verantwortlich

Haupt-, Personal- und Organisationsamt

Beschreibung

- Personalgewinnung und Personaleinsatz
- interne und externe Stellenausschreibungen und Bewerberauswahlverfahren
- Beratung der Fachämter und der Mitarbeiter/innen in arbeits-, dienst- und personalvertretungsrechtlichen Fragen
- Personalbedarfsdeckung und Personalbetreuung der Auszubildenden (inkl. Beamtenanwärter, Referendare, Volontäre, Praktikanten, Umschüler etc.)
- Aufgaben der Ausbildungsleiterin
- Ermitteln des Fortbildungsbedarfs, Planung, Organisation, Durchführung und finanzielle Abwicklung von Fortbildungsveranstaltungen
- Entwicklung, Ausgestaltung und Umsetzung freiwilliger sozialer Leistungen
- Leistungen im Rahmen "Familienfreundlicher Arbeitgeber und des Betrieblichen Gesundheitsmanagements
- Koordination und Organisation des Arbeitsschutzes der Stadt Ellwangen
- Koordination und Organisation von Einstellungsuntersuchungen sowie der vertrauens- und amtsärztlichen Tätigkeiten
- Zusammenarbeit mit den Betriebsärzten in allen Fragen des Gesundheitsschutzes
- Koordination von Begehungen in städtischen Einrichtungen, Organisation der Sitzungen des Arbeitsschutzausschusses

Hinweis: Die vollständigen Produktbeschreibungen zu allen enthaltenen Produkten sind im Produktplan Ellwangen zu finden.

Teilergebnisrechnung 2017

11.21

Produktbereich: 11 Innere Verwaltung
Produktgruppe: 11.21 Personalwesen

lfd. Nr.	Ertrags- und Aufwandsarten	Fortgeschriebener Ansatz 2017	Ergebnis 2017	Vergleich fortgeschriebener Ansatz /Ist 2017	Ermächtigungsübertragung
		1	2	3	4
01	Steuern und ähnliche Abgaben	0,00	0,00	0,00	0,00
02	Zuweisungen und Zuwendungen, Umlagen	6.000,00	5.715,00	-285,00	0,00
03	Aufgelöste Investitionszuwendungen und -beiträge	0,00	0,00	0,00	0,00
04	Sonstige Transfererträge	0,00	0,00	0,00	0,00
05	Entgelte für öffentliche Leistungen oder Einrichtungen	0,00	0,00	0,00	0,00
06	Sonstige privatrechtliche Leistungsentgelte	4.700,00	5.295,00	595,00	0,00
07	Kostenerstattungen und Kostenumlagen	9.400,00	5.348,14	-4.051,86	0,00
08	Zinsen und ähnliche Erträge	0,00	0,00	0,00	0,00
09	Aktiviere Eigenleistungen und Bestandsveränderungen	0,00	0,00	0,00	0,00
10	Sonstige ordentliche Erträge	0,00	0,00	0,00	0,00
11	Anteilige ordentliche Erträge (Summe aus Nummer 1 bis 10)	20.100,00	16.358,14	-3.741,86	0,00
12	Personalaufwendungen	1.258.382,00	1.004.982,07	-253.399,93	0,00
13	Versorgungsaufwendungen	183.100,00	163.222,01	-19.877,99	0,00
14	Aufwendungen für Sach- und Dienstleistungen	77.590,00	35.248,63	-42.341,37	0,00
15	Abschreibungen	0,00	0,00	0,00	0,00
16	Zinsen und ähnliche Aufwendungen	0,00	0,00	0,00	0,00
17	Transferaufwendungen	1.000,00	0,00	-1.000,00	0,00
18	Sonstige ordentliche Aufwendungen	59.600,00	86.287,49	26.687,49	0,00
19	Anteilige ordentliche Aufwendungen (Summe aus Nummer 12 bis 18)	1.579.672,00	1.289.740,20	-289.931,80	0,00
20	Anteiliges ordentliches Ergebnis (Saldo aus Nummer 11 und 19)	-1.559.572,00	-1.273.382,06	286.189,94	0,00
21	Erträge aus internen Leistungen	0,00	807,00	807,00	0,00
22	Aufwendungen für internen Leistungen	2.000,00	1.350,00	-650,00	0,00
23	kalkulatorische Kosten	0,00	0,00	0,00	0,00
24	Kalkulatorisches Ergebnis (Saldo aus Nummer 21 und 23)	-2.000,00	-543,00	1.457,00	0,00
25	Nettoressourcenbedarf/-überschuss (Summe aus Nummer 20 und 24)	-1.561.572,00	-1.273.925,06	287.646,94	0,00

Teilfinanzrechnung mit Planvergleich 2017

11.21

Teil A

Produktbereich: 11 Innere Verwaltung
Produktgruppe: 11.21 Personalwesen

Ifd. Nr.	Einzahlungs- und Auszahlungsarten	Fortgeschriebener Ansatz	Ergebnis	Vergleich fortgeschriebener Ansatz/ Ergebnis	Ermächtigungsübertragung				
						in EUR			
						1	2	3	4
01	+ Summe der Einzahlungen aus laufender Verwaltungstätigkeit (ohne außerordentliche zahlungswirksame Erträge aus Vermögensveräußerung)	40.200,00	32.776,28	-7.423,72	0,00				
02	- Summe der Auszahlungen aus laufender Verwaltungstätigkeit	3.159.344,00	2.573.454,26	-585.889,74	0,00				
03	= Anteiliger Zahlungsmittelüberschuss/-bedarf aus laufender Verwaltungstätigkeit (Saldo aus Nummer 1 und 2)	-3.119.144,00	-2.540.677,98	578.466,02	0,00				
04	+ Einzahlungen aus Investitionszuwendungen	0,00	0,00	0,00	0,00				
05	+ Einzahlungen aus Investitionsbeiträgen und ähnlichen Entgelten für Investitionstätigkeit	0,00	0,00	0,00	0,00				
06	+ Einzahlungen aus der Veräußerung von Sachvermögen	0,00	0,00	0,00	0,00				
07	+ Einzahlungen aus der Veräußerung von Finanzvermögen	0,00	0,00	0,00	0,00				
08	+ Einzahlungen für sonstige Investitionen	0,00	0,00	0,00	0,00				
09	= Summe der Einzahlungen aus Investitionstätigkeit (Summe aus Nummer 4 bis 8)	0,00	0,00	0,00	0,00				
10	- Auszahlungen für den Erwerb von Grundstücken und Gebäuden	0,00	0,00	0,00	0,00				
11	- Auszahlungen für Baumaßnahmen	0,00	0,00	0,00	0,00				
12	- Auszahlungen für den Erwerb von beweglichem Sachvermögen	0,00	0,00	0,00	0,00				
13	- Auszahlungen für den Erwerb von Finanzvermögen	0,00	0,00	0,00	0,00				
14	- Auszahlungen für Investitionsförderungsmaßnahmen	0,00	0,00	0,00	0,00				
15	- Auszahlungen für den Erwerb von immateriellen Vermögensgegenständen	0,00	0,00	0,00	0,00				
16	= Summe der Auszahlungen aus Investitionstätigkeit (Summe aus Nummer 10 bis 15)	0,00	0,00	0,00	0,00				
17	= Anteiliger Finanzierungsmittelüberschuss/-bedarf aus Investitionstätigkeit (Saldo aus Nummer 9 und 16)	0,00	0,00	0,00	0,00				
18	= Anteiliger Finanzierungsmittelüberschuss/-bedarf (Summe aus Nummer 3 und 17)	-3.119.144,00	-2.540.677,98	578.466,02	0,00				

Produktgruppe

11.22

Produktbereich	11	Innere Verwaltung
Produktgruppe	11.22	Finanzverwaltung, Kasse

verantwortlich

Stadtkämmerei

Beschreibung

- Abwicklung des Zahlungsverkehrs
- Planung und Gewährleistung der Kassenliquidität
- Annahme und Abwicklung von Spenden
- Verwaltung von Treuhandvermögen, Sondervermögen, Nachlässen, Schenkungen, Vermächtnissen (ohne Eigenbetriebe)
- Beitreibung von öffentlich-rechtlichen und privatrechtlichen Geldforderungen
- Feststellung der Uneinbringlichkeit von Forderungen zur Vorbereitung von Niederschlagungen und Erlass

Hinweis: Die vollständigen Produktbeschreibungen zu allen erhaltenen Produkten sind im Produktplan Ellwangen zu finden.

Teilergebnisrechnung 2017

11.22

Produktbereich: 11 Innere Verwaltung
Produktgruppe: 11.22 Finanzverwaltung, Kasse

lfd. Nr.	Ertrags- und Aufwandsarten	Fortgeschriebener Ansatz 2017	Ergebnis 2017	Vergleich fortgeschriebener Ansatz /Ist 2017	Ermächtigungsübertragung
		1	2	3	4
01	Steuern und ähnliche Abgaben	0,00	0,00	0,00	0,00
02	Zuweisungen und Zuwendungen, Umlagen	0,00	0,00	0,00	0,00
03	Aufgelöste Investitionszuwendungen und -beiträge	0,00	0,00	0,00	0,00
04	Sonstige Transfererträge	0,00	0,00	0,00	0,00
05	Entgelte für öffentliche Leistungen oder Einrichtungen	0,00	0,00	0,00	0,00
06	Sonstige privatrechtliche Leistungsentgelte	0,00	0,00	0,00	0,00
07	Kostenerstattungen und Kostenumlagen	0,00	0,00	0,00	0,00
08	Zinsen und ähnliche Erträge	0,00	1.250,00	1.250,00	0,00
09	Aktiviere Eigenleistungen und Bestandsveränderungen	0,00	0,00	0,00	0,00
10	Sonstige ordentliche Erträge	405.000,00	-206.987,91	-611.987,91	0,00
11	Anteilige ordentliche Erträge (Summe aus Nummer 1 bis 10)	405.000,00	-205.737,91	-610.737,91	0,00
12	Personalaufwendungen	260.809,00	265.715,86	4.906,86	0,00
13	Versorgungsaufwendungen	0,00	0,00	0,00	0,00
14	Aufwendungen für Sach- und Dienstleistungen	2.700,00	185,80	-2.514,20	1.373,00
15	Abschreibungen	312,00	96.589,44	96.277,44	0,00
16	Zinsen und ähnliche Aufwendungen	0,00	0,00	0,00	0,00
17	Transferaufwendungen	0,00	0,00	0,00	0,00
18	Sonstige ordentliche Aufwendungen	13.170,00	13.886,66	716,66	0,00
19	Anteilige ordentliche Aufwendungen (Summe aus Nummer 12 bis 18)	276.991,00	376.377,76	99.386,76	1.373,00
20	Anteiliges ordentliches Ergebnis (Saldo aus Nummer 11 und 19)	128.009,00	-582.115,67	-710.124,67	-1.373,00
21	Erträge aus internen Leistungen	0,00	0,00	0,00	0,00
22	Aufwendungen für internen Leistungen	0,00	0,00	0,00	0,00
23	kalkulatorische Kosten	0,00	0,00	0,00	0,00
24	Kalkulatorisches Ergebnis (Saldo aus Nummer 21 und 23)	0,00	0,00	0,00	0,00
25	Nettoressourcenbedarf/-überschuss (Summe aus Nummer 20 und 24)	128.009,00	-582.115,67	-710.124,67	-1.373,00

Teilfinanzrechnung mit Planvergleich 2017

11.22

Teil A

Produktbereich: 11 Innere Verwaltung
Produktgruppe: 11.22 Finanzverwaltung, Kasse

Ifd. Nr.	Einzahlungs- und Auszahlungsarten	Fortgeschriebener Ansatz	Ergebnis	Vergleich fortgeschriebener Ansatz/ Ergebnis	Ermächtigungsübertragung				
						in EUR			
						1	2	3	4
01	+ Summe der Einzahlungen aus laufender Verwaltungstätigkeit (ohne außerordentliche zahlungswirksame Erträge aus Vermögensveräußerung)	810.000,00	-454.229,62	-1.264.229,62	0,00				
02	- Summe der Auszahlungen aus laufender Verwaltungstätigkeit	553.358,00	558.544,30	5.186,30	1.373,00				
03	= Anteiliger Zahlungsmittelüberschuss/-bedarf aus laufender Verwaltungstätigkeit (Saldo aus Nummer 1 und 2)	256.642,00	-1.012.773,92	-1.269.415,92	-1.373,00				
04	+ Einzahlungen aus Investitionszuwendungen	0,00	0,00	0,00	0,00				
05	+ Einzahlungen aus Investitionsbeiträgen und ähnlichen Entgelten für Investitionstätigkeit	0,00	0,00	0,00	0,00				
06	+ Einzahlungen aus der Veräußerung von Sachvermögen	0,00	0,00	0,00	0,00				
07	+ Einzahlungen aus der Veräußerung von Finanzvermögen	0,00	0,00	0,00	0,00				
08	+ Einzahlungen für sonstige Investitionen	0,00	0,00	0,00	0,00				
09	= Summe der Einzahlungen aus Investitionstätigkeit (Summe aus Nummer 4 bis 8)	0,00	0,00	0,00	0,00				
10	- Auszahlungen für den Erwerb von Grundstücken und Gebäuden	0,00	0,00	0,00	0,00				
11	- Auszahlungen für Baumaßnahmen	0,00	0,00	0,00	0,00				
12	- Auszahlungen für den Erwerb von beweglichem Sachvermögen	0,00	0,00	0,00	0,00				
13	- Auszahlungen für den Erwerb von Finanzvermögen	0,00	0,00	0,00	0,00				
14	- Auszahlungen für Investitionsförderungsmaßnahmen	0,00	0,00	0,00	0,00				
15	- Auszahlungen für den Erwerb von immateriellen Vermögensgegenständen	0,00	0,00	0,00	0,00				
16	= Summe der Auszahlungen aus Investitionstätigkeit (Summe aus Nummer 10 bis 15)	0,00	0,00	0,00	0,00				
17	= Anteiliger Finanzierungsmittelüberschuss/-bedarf aus Investitionstätigkeit (Saldo aus Nummer 9 und 16)	0,00	0,00	0,00	0,00				
18	= Anteiliger Finanzierungsmittelüberschuss/-bedarf (Summe aus Nummer 3 und 17)	256.642,00	-1.012.773,92	-1.269.415,92	-1.373,00				

Produktgruppe

11.23

Produktbereich	11	Innere Verwaltung
Produktgruppe	11.23	Justizariat

verantwortlich

Stadtkämmerei

Beschreibung

Abschluss und Verwaltung von Versicherungsverträgen inklusive Risikoanalyse unter Beteiligung der Fachbereiche. Dazu gehören auch Versicherungspflicht bei Veranstaltungen und die Prüfung von Verkehrssicherungspflichten der Stadt.

Bei Schadensfällen Geltendmachung des Versicherungsschutzes.

Die obigen Tätigkeiten werden ebenfalls für die Eigenbetriebe der Stadt durchgeführt und verrechnet.

Teilergebnisrechnung 2017

11.23

Produktbereich: 11 Innere Verwaltung
Produktgruppe: 11.23 Justizariat

lfd. Nr.	Ertrags- und Aufwandsarten	Fortgeschriebener Ansatz 2017	Ergebnis 2017	Vergleich fortgeschriebener Ansatz /Ist 2017	Ermächtigungsübertragung
		1	2	3	4
01	Steuern und ähnliche Abgaben	0,00	0,00	0,00	0,00
02	Zuweisungen und Zuwendungen, Umlagen	0,00	0,00	0,00	0,00
03	Aufgelöste Investitionszuwendungen und -beiträge	0,00	0,00	0,00	0,00
04	Sonstige Transfererträge	0,00	0,00	0,00	0,00
05	Entgelte für öffentliche Leistungen oder Einrichtungen	0,00	0,00	0,00	0,00
06	Sonstige privatrechtliche Leistungsentgelte	0,00	0,00	0,00	0,00
07	Kostenerstattungen und Kostenumlagen	30.000,00	19.868,67	-10.131,33	0,00
08	Zinsen und ähnliche Erträge	0,00	0,00	0,00	0,00
09	Aktiviere Eigenleistungen und Bestandsveränderungen	0,00	0,00	0,00	0,00
10	Sonstige ordentliche Erträge	0,00	0,00	0,00	0,00
11	Anteilige ordentliche Erträge (Summe aus Nummer 1 bis 10)	30.000,00	19.868,67	-10.131,33	0,00
12	Personalaufwendungen	5.332,00	4.943,08	-388,92	0,00
13	Versorgungsaufwendungen	0,00	0,00	0,00	0,00
14	Aufwendungen für Sach- und Dienstleistungen	200,00	0,00	-200,00	0,00
15	Abschreibungen	0,00	0,00	0,00	0,00
16	Zinsen und ähnliche Aufwendungen	0,00	0,00	0,00	0,00
17	Transferaufwendungen	0,00	0,00	0,00	0,00
18	Sonstige ordentliche Aufwendungen	125.000,00	94.938,81	-30.061,19	0,00
19	Anteilige ordentliche Aufwendungen (Summe aus Nummer 12 bis 18)	130.532,00	99.881,89	-30.650,11	0,00
20	Anteiliges ordentliches Ergebnis (Saldo aus Nummer 11 und 19)	-100.532,00	-80.013,22	20.518,78	0,00
21	Erträge aus internen Leistungen	0,00	0,00	0,00	0,00
22	Aufwendungen für internen Leistungen	0,00	0,00	0,00	0,00
23	kalkulatorische Kosten	0,00	0,00	0,00	0,00
24	Kalkulatorisches Ergebnis (Saldo aus Nummer 21 und 23)	0,00	0,00	0,00	0,00
25	Nettoressourcenbedarf/-überschuss (Summe aus Nummer 20 und 24)	-100.532,00	-80.013,22	20.518,78	0,00

Teilfinanzrechnung mit Planvergleich 2017

11.23

Teil A

Produktbereich: 11 Innere Verwaltung
Produktgruppe: 11.23 Justizariat

Ifd. Nr.	Einzahlungs- und Auszahlungsarten	Fortgeschriebener Ansatz	Ergebnis	Vergleich fortgeschriebener Ansatz/ Ergebnis	Ermächtigungsübertragung				
						in EUR			
						1	2	3	4
01	+ Summe der Einzahlungen aus laufender Verwaltungstätigkeit (ohne außerordentliche zahlungswirksame Erträge aus Vermögensveräußerung)	60.000,00	55.535,54	-4.464,46	0,00				
02	- Summe der Auszahlungen aus laufender Verwaltungstätigkeit	261.064,00	199.763,78	-61.300,22	0,00				
03	= Anteiliger Zahlungsmittelüberschuss/-bedarf aus laufender Verwaltungstätigkeit (Saldo aus Nummer 1 und 2)	-201.064,00	-144.228,24	56.835,76	0,00				
04	+ Einzahlungen aus Investitionszuwendungen	0,00	0,00	0,00	0,00				
05	+ Einzahlungen aus Investitionsbeiträgen und ähnlichen Entgelten für Investitionstätigkeit	0,00	0,00	0,00	0,00				
06	+ Einzahlungen aus der Veräußerung von Sachvermögen	0,00	0,00	0,00	0,00				
07	+ Einzahlungen aus der Veräußerung von Finanzvermögen	0,00	0,00	0,00	0,00				
08	+ Einzahlungen für sonstige Investitionen	0,00	0,00	0,00	0,00				
09	= Summe der Einzahlungen aus Investitionstätigkeit (Summe aus Nummer 4 bis 8)	0,00	0,00	0,00	0,00				
10	- Auszahlungen für den Erwerb von Grundstücken und Gebäuden	0,00	0,00	0,00	0,00				
11	- Auszahlungen für Baumaßnahmen	0,00	0,00	0,00	0,00				
12	- Auszahlungen für den Erwerb von beweglichem Sachvermögen	0,00	0,00	0,00	0,00				
13	- Auszahlungen für den Erwerb von Finanzvermögen	0,00	0,00	0,00	0,00				
14	- Auszahlungen für Investitionsförderungsmaßnahmen	0,00	0,00	0,00	0,00				
15	- Auszahlungen für den Erwerb von immateriellen Vermögensgegenständen	0,00	0,00	0,00	0,00				
16	= Summe der Auszahlungen aus Investitionstätigkeit (Summe aus Nummer 10 bis 15)	0,00	0,00	0,00	0,00				
17	= Anteiliger Finanzierungsmittelüberschuss/-bedarf aus Investitionstätigkeit (Saldo aus Nummer 9 und 16)	0,00	0,00	0,00	0,00				
18	= Anteiliger Finanzierungsmittelüberschuss/-bedarf (Summe aus Nummer 3 und 17)	-201.064,00	-144.228,24	56.835,76	0,00				

Produktgruppe

11.24

Produktbereich	11	Innere Verwaltung
Produktgruppe	11.24	Grundstücks- und Gebäudemanagement, Techn. Immobilienmanagement

verantwortlich

Stadtbauamt

Beschreibung

Planung und bauliche Durchführung von Neu-, Um- und Erweiterungsbauten, Modernisierungen und Sanierungen einschl. Bauherrenleistungen und Beratungsleistungen.

Begehung, Inspektion, Unterhaltung und Instandsetzung des Gebäudebestandes inkl. Denkmäler und Wegkreuze. Bewirtschaftung und Verwaltung des Gebäudebestandes für interne Nutzer.

Betrieb und Betreuung von technischen Anlagen an und in Gebäuden.

Energiemanagement für kommunale Liegenschaften.

Gebäudereinigung und infrastrukturelle Hausdienstleistungen.

Hinweis: Die vollständigen Produktbeschreibungen zu allen enthaltenen Produkten sind im Produktplan Ellwangen zu finden.

Produkt

11.24.01	Planung und bauliche Durchführung von Neu-, Um- und Erweiterungsbauten
11.24.02	Gebäudebewirtschaftung (bebaute Grundstücke mit techn. Anlagen; Energiemanagement)

Teilergebnisrechnung 2017

11.24

Produktbereich: 11
Produktgruppe: 11.24

Innere Verwaltung
Grundstücks- und Gebäudemanagement, Techn. Immobilienmanagement

lfd. Nr.	Ertrags- und Aufwandsarten	Fortgeschriebener Ansatz 2017	Ergebnis 2017	Vergleich fortgeschriebener Ansatz /Ist 2017	Ermächtigungsübertragung
		1	2	3	4
01	Steuern und ähnliche Abgaben	0,00	0,00	0,00	0,00
02	Zuweisungen und Zuwendungen, Umlagen	0,00	5.050,00	5.050,00	0,00
03	Aufgelöste Investitionszuwendungen und -beiträge	407.300,00	601.636,90	194.336,90	0,00
04	Sonstige Transfererträge	0,00	0,00	0,00	0,00
05	Entgelte für öffentliche Leistungen oder Einrichtungen	0,00	0,00	0,00	0,00
06	Sonstige privatrechtliche Leistungsentgelte	18.000,00	25.447,86	7.447,86	0,00
07	Kostenerstattungen und Kostenumlagen	0,00	0,00	0,00	0,00
08	Zinsen und ähnliche Erträge	0,00	0,00	0,00	0,00
09	Aktiviere Eigenleistungen und Bestandsveränderungen	0,00	0,00	0,00	0,00
10	Sonstige ordentliche Erträge	0,00	4.990,49	4.990,49	0,00
11	Anteilige ordentliche Erträge (Summe aus Nummer 1 bis 10)	425.300,00	637.125,25	211.825,25	0,00
12	Personalaufwendungen	2.282.018,00	2.275.556,77	-6.461,23	0,00
13	Versorgungsaufwendungen	0,00	0,00	0,00	0,00
14	Aufwendungen für Sach- und Dienstleistungen	3.818.966,00	3.066.280,04	-752.685,96	0,00
15	Abschreibungen	1.829.174,00	2.096.772,48	267.598,48	0,00
16	Zinsen und ähnliche Aufwendungen	0,00	0,00	0,00	0,00
17	Transferaufwendungen	0,00	0,00	0,00	0,00
18	Sonstige ordentliche Aufwendungen	477.640,00	425.345,26	-52.294,74	0,00
19	Anteilige ordentliche Aufwendungen (Summe aus Nummer 12 bis 18)	8.407.798,00	7.863.954,55	-543.843,45	0,00
20	Anteiliges ordentliches Ergebnis (Saldo aus Nummer 11 und 19)	-7.982.498,00	-7.226.829,30	755.668,70	0,00
21	Erträge aus internen Leistungen	6.979.062,00	6.683.057,97	-296.004,03	0,00
22	Aufwendungen für internen Leistungen	0,00	0,00	0,00	0,00
23	kalkulatorische Kosten	0,00	0,00	0,00	0,00
24	Kalkulatorisches Ergebnis (Saldo aus Nummer 21 und 23)	6.979.062,00	6.683.057,97	-296.004,03	0,00
25	Nettoressourcenbedarf/-überschuss (Summe aus Nummer 20 und 24)	-1.003.436,00	-543.771,33	459.664,67	0,00

Teilfinanzrechnung mit Planvergleich 2017

11.24

Teil A

Produktbereich: 11 Innere Verwaltung
Produktgruppe: 11.24 Grundstücks- und Gebäudemanagement, Techn. Immobilienmanagement

Ifd. Nr.	Einzahlungs- und Auszahlungsarten	Fortgeschriebener Ansatz	Ergebnis	Vergleich fortgeschriebener Ansatz/ Ergebnis	Ermächtigungsübertragung				
						in EUR			
						1	2	3	4
01	+ Summe der Einzahlungen aus laufender Verwaltungstätigkeit (ohne außerordentliche zahlungswirksame Erträge aus Vermögensveräußerung)	36.000,00	61.413,32	25.413,32	0,00				
02	- Summe der Auszahlungen aus laufender Verwaltungstätigkeit	13.157.248,00	11.383.076,44	-1.774.171,56	0,00				
03	= Anteiliger Zahlungsmittelüberschuss/-bedarf aus laufender Verwaltungstätigkeit (Saldo aus Nummer 1 und 2)	-13.121.248,00	-11.321.663,12	1.799.584,88	0,00				
04	+ Einzahlungen aus Investitionszuwendungen	1.332.000,00	2.135.968,80	803.968,80	2.279.700,00				
05	+ Einzahlungen aus Investitionsbeiträgen und ähnlichen Entgelten für Investitionstätigkeit	0,00	0,00	0,00	0,00				
06	+ Einzahlungen aus der Veräußerung von Sachvermögen	0,00	639,82	639,82	0,00				
07	+ Einzahlungen aus der Veräußerung von Finanzvermögen	0,00	0,00	0,00	0,00				
08	+ Einzahlungen für sonstige Investitionen	0,00	0,00	0,00	0,00				
09	= Summe der Einzahlungen aus Investitionstätigkeit (Summe aus Nummer 4 bis 8)	1.332.000,00	2.136.608,62	804.608,62	2.279.700,00				
10	- Auszahlungen für den Erwerb von Grundstücken und Gebäuden	0,00	0,00	0,00	0,00				
11	- Auszahlungen für Baumaßnahmen	8.240.200,00	10.669.393,98	2.429.193,98	3.744.884,00				
12	- Auszahlungen für den Erwerb von beweglichem Sachvermögen	-260.400,00	-109.673,92	150.726,08	-35.000,00				
13	- Auszahlungen für den Erwerb von Finanzvermögen	0,00	0,00	0,00	0,00				
14	- Auszahlungen für Investitionsförderungsmaßnahmen	0,00	0,00	0,00	0,00				
15	- Auszahlungen für den Erwerb von immateriellen Vermögensgegenständen	0,00	0,00	0,00	0,00				
16	= Summe der Auszahlungen aus Investitionstätigkeit (Summe aus Nummer 10 bis 15)	8.500.600,00	10.779.067,90	2.278.467,90	3.779.884,00				
17	= Anteiliger Finanzierungsmittelüberschuss/-bedarf aus Investitionstätigkeit (Saldo aus Nummer 9 und 16)	-7.168.600,00	-8.642.459,28	-1.473.859,28	-1.500.184,00				
18	= Anteiliger Finanzierungsmittelüberschuss/-bedarf (Summe aus Nummer 3 und 17)	-20.289.848,00	-19.964.122,40	325.725,60	-1.500.184,00				

Teilfinanzrechnung 2017

11.24

B. Nachweis einzelner Investitionsmaßnahmen

Produktbereich: 11 Innere Verwaltung
Produktgruppe: 11.24 Grundstücks- und Gebäudemanagement, Techn. Immobilienmanagement

lfd. Nr.	Investitionsmaßnahmen oberhalb der festgesetzten Wertgrenze	Fortgeschriebener Ansatz 2017	Ergebnis 2017	Vergleich fortgeschriebener Ansatz/ Ergebnis 2017	Ermächtigungsübertragung
		1	2	3	4

Maßnahme: 002070001
Beschaffungen Geb.Management

01	Einzahlungen aus Investitionszuwendungen	0,00	0,00	0,00	0,00
02	Einzahlungen aus Inverstinsbeiträge u. ä. Entgelte für Investitionstätigkeit	0,00	0,00	0,00	0,00
03	Einzahlungen aus der Veräußerung von Sachvermögen	0,00	0,00	0,00	0,00
04	Einzahlungen aus der Veräußerung von Finanzvermögen	0,00	0,00	0,00	0,00
05	Einzahlung für sonstige Investitionstätigkeit	0,00	0,00	0,00	0,00
06	Summe der Einzahlungen aus Investitionstätigkeit (Summe aus Nummer 1 bis 5)	0,00	0,00	0,00	0,00
07	Auszahlungen für den Erwerb von Grundstücken und Gebäuden	0,00	0,00	0,00	0,00
08	Auszahlungen für Baumaßnahmen	0,00	0,00	0,00	0,00
09	Auszahlungen für den Erwerb von beweglichem Sachvermögen	15.000,00	0,00	-15.000,00	0,00
10	Auszahlungen für den Erwerb von Finanzvermögen	0,00	0,00	0,00	0,00
11	Auszahlungen für Investitionsförderungsmaßnahmen	0,00	0,00	0,00	0,00
12	Auszahlungen für für den Erwerb von immateriellen Vermögensgegenständen	0,00	0,00	0,00	0,00
13	Summe der Auszahlungen aus Investitionstätigkeit (Summe aus Nummer 7 bis 12)	15.000,00	0,00	-15.000,00	0,00
14	Saldo aus Investitionstätigkeit (Saldo aus Nummer 6 und 13)	-15.000,00	0,00	15.000,00	0,00
15	Aktiviere Eigenleistung	0,00	0,00	0,00	0,00
16	Gesamtkosten der Maßnahme (Summe aus Nummer 13 und 15)	-15.000,00	0,00	15.000,00	0,00

Maßnahme: 0020710001
Rathaus Ellwangen - Beschaffungen Geb.Management

01	Einzahlungen aus Investitionszuwendungen	0,00	0,00	0,00	0,00
02	Einzahlungen aus Inverstinsbeiträge u. ä. Entgelte für Investitionstätigkeit	0,00	0,00	0,00	0,00
03	Einzahlungen aus der Veräußerung von Sachvermögen	0,00	0,00	0,00	0,00
04	Einzahlungen aus der Veräußerung von Finanzvermögen	0,00	0,00	0,00	0,00
05	Einzahlung für sonstige Investitionstätigkeit	0,00	0,00	0,00	0,00
06	Summe der Einzahlungen aus Investitionstätigkeit (Summe aus Nummer 1 bis 5)	0,00	0,00	0,00	0,00
07	Auszahlungen für den Erwerb von Grundstücken und Gebäuden	0,00	0,00	0,00	0,00
08	Auszahlungen für Baumaßnahmen	0,00	0,00	0,00	0,00
09	Auszahlungen für den Erwerb von beweglichem Sachvermögen	7.700,00	6.307,72	-1.392,28	0,00
10	Auszahlungen für den Erwerb von Finanzvermögen	0,00	0,00	0,00	0,00
11	Auszahlungen für Investitionsförderungsmaßnahmen	0,00	0,00	0,00	0,00
12	Auszahlungen für für den Erwerb von immateriellen Vermögensgegenständen	0,00	0,00	0,00	0,00
13	Summe der Auszahlungen aus Investitionstätigkeit (Summe aus Nummer 7 bis 12)	7.700,00	6.307,72	-1.392,28	0,00
14	Saldo aus Investitionstätigkeit (Saldo aus Nummer 6 und 13)	-7.700,00	-6.307,72	1.392,28	0,00
15	Aktiviere Eigenleistung	0,00	0,00	0,00	0,00
16	Gesamtkosten der Maßnahme (Summe aus Nummer 13 und 15)	-7.700,00	-6.307,72	1.392,28	0,00

Teilfinanzrechnung 2017

11.24

B. Nachweis einzelner Investitionsmaßnahmen

Produktbereich: 11 Innere Verwaltung
Produktgruppe: 11.24 Grundstücks- und Gebäudemanagement, Techn. Immobilienmanagement

lfd. Nr.	Investitionsmaßnahmen oberhalb der festgesetzten Wertgrenze	Fortgeschriebener Ansatz 2017	Ergebnis 2017	Vergleich fortgeschriebener Ansatz/ Ergebnis 2017	Ermächtigungsübertragung
		1	2	3	4

Maßnahme: 0020720401
Schule Neunheim - Beschaffungen Geb.Management

01	Einzahlungen aus Investitionszuwendungen	0,00	0,00	0,00	0,00
02	Einzahlungen aus Inverstinsbeiträge u. ä. Entgelte für Investitionstätigkeit	0,00	0,00	0,00	0,00
03	Einzahlungen aus der Veräußerung von Sachvermögen	0,00	0,00	0,00	0,00
04	Einzahlungen aus der Veräußerung von Finanzvermögen	0,00	0,00	0,00	0,00
05	Einzahlung für sonstige Investitionstätigkeit	0,00	0,00	0,00	0,00
06	Summe der Einzahlungen aus Investitionstätigkeit (Summe aus Nummer 1 bis 5)	0,00	0,00	0,00	0,00
07	Auszahlungen für den Erwerb von Grundstücken und Gebäuden	0,00	0,00	0,00	0,00
08	Auszahlungen für Baumaßnahmen	0,00	0,00	0,00	0,00
09	Auszahlungen für den Erwerb von beweglichem Sachvermögen	6.100,00	4.859,57	-1.240,43	0,00
10	Auszahlungen für den Erwerb von Finanzvermögen	0,00	0,00	0,00	0,00
11	Auszahlungen für Investitionsförderungsmaßnahmen	0,00	0,00	0,00	0,00
12	Auszahlungen für für den Erwerb von immateriellen Vermögensgegenständen	0,00	0,00	0,00	0,00
13	Summe der Auszahlungen aus Investitionstätigkeit (Summe aus Nummer 7 bis 12)	6.100,00	4.859,57	-1.240,43	0,00
14	Saldo aus Investitionstätigkeit (Saldo aus Nummer 6 und 13)	-6.100,00	-4.859,57	1.240,43	0,00
15	Aktiviere Eigenleistung	0,00	0,00	0,00	0,00
16	Gesamtkosten der Maßnahme (Summe aus Nummer 13 und 15)	-6.100,00	-4.859,57	1.240,43	0,00

Maßnahme: 0020720601
Kastellschule - Beschaffungen Geb.Management

01	Einzahlungen aus Investitionszuwendungen	0,00	0,00	0,00	0,00
02	Einzahlungen aus Inverstinsbeiträge u. ä. Entgelte für Investitionstätigkeit	0,00	0,00	0,00	0,00
03	Einzahlungen aus der Veräußerung von Sachvermögen	0,00	0,00	0,00	0,00
04	Einzahlungen aus der Veräußerung von Finanzvermögen	0,00	0,00	0,00	0,00
05	Einzahlung für sonstige Investitionstätigkeit	0,00	0,00	0,00	0,00
06	Summe der Einzahlungen aus Investitionstätigkeit (Summe aus Nummer 1 bis 5)	0,00	0,00	0,00	0,00
07	Auszahlungen für den Erwerb von Grundstücken und Gebäuden	0,00	0,00	0,00	0,00
08	Auszahlungen für Baumaßnahmen	0,00	0,00	0,00	0,00
09	Auszahlungen für den Erwerb von beweglichem Sachvermögen	17.300,00	1.377,87	-15.922,13	0,00
10	Auszahlungen für den Erwerb von Finanzvermögen	0,00	0,00	0,00	0,00
11	Auszahlungen für Investitionsförderungsmaßnahmen	0,00	0,00	0,00	0,00
12	Auszahlungen für für den Erwerb von immateriellen Vermögensgegenständen	0,00	0,00	0,00	0,00
13	Summe der Auszahlungen aus Investitionstätigkeit (Summe aus Nummer 7 bis 12)	17.300,00	1.377,87	-15.922,13	0,00
14	Saldo aus Investitionstätigkeit (Saldo aus Nummer 6 und 13)	-17.300,00	-1.377,87	15.922,13	0,00
15	Aktiviere Eigenleistung	0,00	0,00	0,00	0,00
16	Gesamtkosten der Maßnahme (Summe aus Nummer 13 und 15)	-17.300,00	-1.377,87	15.922,13	0,00

Teilfinanzrechnung 2017

11.24

B. Nachweis einzelner Investitionsmaßnahmen

Produktbereich: 11 Innere Verwaltung
Produktgruppe: 11.24 Grundstücks- und Gebäudemanagement, Techn. Immobilienmanagement

lfd. Nr.	Investitionsmaßnahmen oberhalb der festgesetzten Wertgrenze	Fortgeschriebener Ansatz 2017	Ergebnis 2017	Vergleich fortgeschriebener Ansatz/ Ergebnis 2017	Ermächtigungsübertragung
		1	2	3	4

Maßnahme: 0020720801
Schule Röhlingen - Beschaffungen Geb.Management

01	Einzahlungen aus Investitionszuwendungen	0,00	0,00	0,00	0,00
02	Einzahlungen aus Inverstinsbeiträge u. ä. Entgelte für Investitionstätigkeit	0,00	0,00	0,00	0,00
03	Einzahlungen aus der Veräußerung von Sachvermögen	0,00	0,00	0,00	0,00
04	Einzahlungen aus der Veräußerung von Finanzvermögen	0,00	0,00	0,00	0,00
05	Einzahlung für sonstige Investitionstätigkeit	0,00	0,00	0,00	0,00
06	Summe der Einzahlungen aus Investitionstätigkeit (Summe aus Nummer 1 bis 5)	0,00	0,00	0,00	0,00
07	Auszahlungen für den Erwerb von Grundstücken und Gebäuden	0,00	0,00	0,00	0,00
08	Auszahlungen für Baumaßnahmen	0,00	0,00	0,00	0,00
09	Auszahlungen für den Erwerb von beweglichem Sachvermögen	11.300,00	1.377,87	-9.922,13	0,00
10	Auszahlungen für den Erwerb von Finanzvermögen	0,00	0,00	0,00	0,00
11	Auszahlungen für Investitionsförderungsmaßnahmen	0,00	0,00	0,00	0,00
12	Auszahlungen für für den Erwerb von immateriellen Vermögensgegenständen	0,00	0,00	0,00	0,00
13	Summe der Auszahlungen aus Investitionstätigkeit (Summe aus Nummer 7 bis 12)	11.300,00	1.377,87	-9.922,13	0,00
14	Saldo aus Investitionstätigkeit (Saldo aus Nummer 6 und 13)	-11.300,00	-1.377,87	9.922,13	0,00
15	Aktiviere Eigenleistung	0,00	0,00	0,00	0,00
16	Gesamtkosten der Maßnahme (Summe aus Nummer 13 und 15)	-11.300,00	-1.377,87	9.922,13	0,00

Maßnahme: 0020721201
Schule Rindelbach - Beschaffungen Geb.Management

01	Einzahlungen aus Investitionszuwendungen	0,00	0,00	0,00	0,00
02	Einzahlungen aus Inverstinsbeiträge u. ä. Entgelte für Investitionstätigkeit	0,00	0,00	0,00	0,00
03	Einzahlungen aus der Veräußerung von Sachvermögen	0,00	0,00	0,00	0,00
04	Einzahlungen aus der Veräußerung von Finanzvermögen	0,00	0,00	0,00	0,00
05	Einzahlung für sonstige Investitionstätigkeit	0,00	0,00	0,00	0,00
06	Summe der Einzahlungen aus Investitionstätigkeit (Summe aus Nummer 1 bis 5)	0,00	0,00	0,00	0,00
07	Auszahlungen für den Erwerb von Grundstücken und Gebäuden	0,00	0,00	0,00	0,00
08	Auszahlungen für Baumaßnahmen	0,00	0,00	0,00	0,00
09	Auszahlungen für den Erwerb von beweglichem Sachvermögen	6.100,00	4.859,57	-1.240,43	0,00
10	Auszahlungen für den Erwerb von Finanzvermögen	0,00	0,00	0,00	0,00
11	Auszahlungen für Investitionsförderungsmaßnahmen	0,00	0,00	0,00	0,00
12	Auszahlungen für für den Erwerb von immateriellen Vermögensgegenständen	0,00	0,00	0,00	0,00
13	Summe der Auszahlungen aus Investitionstätigkeit (Summe aus Nummer 7 bis 12)	6.100,00	4.859,57	-1.240,43	0,00
14	Saldo aus Investitionstätigkeit (Saldo aus Nummer 6 und 13)	-6.100,00	-4.859,57	1.240,43	0,00
15	Aktiviere Eigenleistung	0,00	0,00	0,00	0,00
16	Gesamtkosten der Maßnahme (Summe aus Nummer 13 und 15)	-6.100,00	-4.859,57	1.240,43	0,00

Teilfinanzrechnung 2017

11.24

B. Nachweis einzelner Investitionsmaßnahmen

Produktbereich: 11 Innere Verwaltung
Produktgruppe: 11.24 Grundstücks- und Gebäudemanagement, Techn. Immobilienmanagement

lfd. Nr.	Investitionsmaßnahmen oberhalb der festgesetzten Wertgrenze	Fortgeschriebener Ansatz 2017	Ergebnis 2017	Vergleich fortgeschriebener Ansatz/ Ergebnis 2017	Ermächtigungsübertragung
		1	2	3	4

Maßnahme: 0020721401
St.-Georg-Schule - Beschaffungen Geb.Management

01	Einzahlungen aus Investitionszuwendungen	0,00	0,00	0,00	0,00
02	Einzahlungen aus Inverstitsbeiträge u. ä. Entgelte für Investitionstätigkeit	0,00	0,00	0,00	0,00
03	Einzahlungen aus der Veräußerung von Sachvermögen	0,00	0,00	0,00	0,00
04	Einzahlungen aus der Veräußerung von Finanzvermögen	0,00	0,00	0,00	0,00
05	Einzahlung für sonstige Investitionstätigkeit	0,00	0,00	0,00	0,00
06	Summe der Einzahlungen aus Investitionstätigkeit (Summe aus Nummer 1 bis 5)	0,00	0,00	0,00	0,00
07	Auszahlungen für den Erwerb von Grundstücken und Gebäuden	0,00	0,00	0,00	0,00
08	Auszahlungen für Baumaßnahmen	0,00	0,00	0,00	0,00
09	Auszahlungen für den Erwerb von beweglichem Sachvermögen	5.200,00	4.859,57	-340,43	0,00
10	Auszahlungen für den Erwerb von Finanzvermögen	0,00	0,00	0,00	0,00
11	Auszahlungen für Investitionsförderungsmaßnahmen	0,00	0,00	0,00	0,00
12	Auszahlungen für für den Erwerb von immateriellen Vermögensgegenständen	0,00	0,00	0,00	0,00
13	Summe der Auszahlungen aus Investitionstätigkeit (Summe aus Nummer 7 bis 12)	5.200,00	4.859,57	-340,43	0,00
14	Saldo aus Investitionstätigkeit (Saldo aus Nummer 6 und 13)	-5.200,00	-4.859,57	340,43	0,00
15	Aktiviere Eigenleistung	0,00	0,00	0,00	0,00
16	Gesamtkosten der Maßnahme (Summe aus Nummer 13 und 15)	-5.200,00	-4.859,57	340,43	0,00

Maßnahme: 0020723001
Peutinger Gymnasium - Beschaffungen Stadtbauamt

01	Einzahlungen aus Investitionszuwendungen	0,00	0,00	0,00	0,00
02	Einzahlungen aus Inverstitsbeiträge u. ä. Entgelte für Investitionstätigkeit	0,00	0,00	0,00	0,00
03	Einzahlungen aus der Veräußerung von Sachvermögen	0,00	0,00	0,00	0,00
04	Einzahlungen aus der Veräußerung von Finanzvermögen	0,00	0,00	0,00	0,00
05	Einzahlung für sonstige Investitionstätigkeit	0,00	0,00	0,00	0,00
06	Summe der Einzahlungen aus Investitionstätigkeit (Summe aus Nummer 1 bis 5)	0,00	0,00	0,00	0,00
07	Auszahlungen für den Erwerb von Grundstücken und Gebäuden	0,00	0,00	0,00	0,00
08	Auszahlungen für Baumaßnahmen	0,00	0,00	0,00	0,00
09	Auszahlungen für den Erwerb von beweglichem Sachvermögen	6.000,00	0,00	-6.000,00	0,00
10	Auszahlungen für den Erwerb von Finanzvermögen	0,00	0,00	0,00	0,00
11	Auszahlungen für Investitionsförderungsmaßnahmen	0,00	0,00	0,00	0,00
12	Auszahlungen für für den Erwerb von immateriellen Vermögensgegenständen	0,00	0,00	0,00	0,00
13	Summe der Auszahlungen aus Investitionstätigkeit (Summe aus Nummer 7 bis 12)	6.000,00	0,00	-6.000,00	0,00
14	Saldo aus Investitionstätigkeit (Saldo aus Nummer 6 und 13)	-6.000,00	0,00	6.000,00	0,00
15	Aktiviere Eigenleistung	0,00	0,00	0,00	0,00
16	Gesamtkosten der Maßnahme (Summe aus Nummer 13 und 15)	-6.000,00	0,00	6.000,00	0,00

Teilfinanzrechnung 2017

11.24

B. Nachweis einzelner Investitionsmaßnahmen

Produktbereich: 11 Innere Verwaltung
Produktgruppe: 11.24 Grundstücks- und Gebäudemanagement, Techn. Immobilienmanagement

lfd. Nr.	Investitionsmaßnahmen oberhalb der festgesetzten Wertgrenze	Fortgeschriebener Ansatz 2017	Ergebnis 2017	Vergleich fortgeschriebener Ansatz/ Ergebnis 2017	Ermächtigungsübertragung
		1	2	3	4

Maßnahme: 0020723002
Peutingergymnasium - Beschaffungen Geb.Management

01	Einzahlungen aus Investitionszuwendungen	0,00	0,00	0,00	0,00
02	Einzahlungen aus Inverstitinsbeiträge u. ä. Entgelte für Investitionstätigkeit	0,00	0,00	0,00	0,00
03	Einzahlungen aus der Veräußerung von Sachvermögen	0,00	0,00	0,00	0,00
04	Einzahlungen aus der Veräußerung von Finanzvermögen	0,00	0,00	0,00	0,00
05	Einzahlung für sonstige Investitionstätigkeit	0,00	0,00	0,00	0,00
06	Summe der Einzahlungen aus Investitionstätigkeit (Summe aus Nummer 1 bis 5)	0,00	0,00	0,00	0,00
07	Auszahlungen für den Erwerb von Grundstücken und Gebäuden	0,00	0,00	0,00	0,00
08	Auszahlungen für Baumaßnahmen	0,00	0,00	0,00	0,00
09	Auszahlungen für den Erwerb von beweglichem Sachvermögen	0,00	15.751,58	15.751,58	0,00
10	Auszahlungen für den Erwerb von Finanzvermögen	0,00	0,00	0,00	0,00
11	Auszahlungen für Investitionsförderungsmaßnahmen	0,00	0,00	0,00	0,00
12	Auszahlungen für für den Erwerb von immateriellen Vermögensgegenständen	0,00	0,00	0,00	0,00
13	Summe der Auszahlungen aus Investitionstätigkeit (Summe aus Nummer 7 bis 12)	0,00	15.751,58	15.751,58	0,00
14	Saldo aus Investitionstätigkeit (Saldo aus Nummer 6 und 13)	0,00	-15.751,58	-15.751,58	0,00
15	Aktivierete Eigenleistung	0,00	0,00	0,00	0,00
16	Gesamtkosten der Maßnahme (Summe aus Nummer 13 und 15)	0,00	-15.751,58	-15.751,58	0,00

Maßnahme: 0020746301
KiGa Rindelbach - Beschaffungen Stadtbauamt

01	Einzahlungen aus Investitionszuwendungen	0,00	0,00	0,00	0,00
02	Einzahlungen aus Inverstitinsbeiträge u. ä. Entgelte für Investitionstätigkeit	0,00	0,00	0,00	0,00
03	Einzahlungen aus der Veräußerung von Sachvermögen	0,00	0,00	0,00	0,00
04	Einzahlungen aus der Veräußerung von Finanzvermögen	0,00	0,00	0,00	0,00
05	Einzahlung für sonstige Investitionstätigkeit	0,00	0,00	0,00	0,00
06	Summe der Einzahlungen aus Investitionstätigkeit (Summe aus Nummer 1 bis 5)	0,00	0,00	0,00	0,00
07	Auszahlungen für den Erwerb von Grundstücken und Gebäuden	0,00	0,00	0,00	0,00
08	Auszahlungen für Baumaßnahmen	0,00	0,00	0,00	0,00
09	Auszahlungen für den Erwerb von beweglichem Sachvermögen	6.000,00	5.858,40	-141,60	0,00
10	Auszahlungen für den Erwerb von Finanzvermögen	0,00	0,00	0,00	0,00
11	Auszahlungen für Investitionsförderungsmaßnahmen	0,00	0,00	0,00	0,00
12	Auszahlungen für für den Erwerb von immateriellen Vermögensgegenständen	0,00	0,00	0,00	0,00
13	Summe der Auszahlungen aus Investitionstätigkeit (Summe aus Nummer 7 bis 12)	6.000,00	5.858,40	-141,60	0,00
14	Saldo aus Investitionstätigkeit (Saldo aus Nummer 6 und 13)	-6.000,00	-5.858,40	141,60	0,00
15	Aktivierete Eigenleistung	0,00	0,00	0,00	0,00
16	Gesamtkosten der Maßnahme (Summe aus Nummer 13 und 15)	-6.000,00	-5.858,40	141,60	0,00

Teilfinanzrechnung 2017

11.24

B. Nachweis einzelner Investitionsmaßnahmen

Produktbereich: 11 Innere Verwaltung
Produktgruppe: 11.24 Grundstücks- und Gebäudemanagement, Techn. Immobilienmanagement

lfd. Nr.	Investitionsmaßnahmen oberhalb der festgesetzten Wertgrenze	Fortgeschriebener Ansatz 2017	Ergebnis 2017	Vergleich fortgeschriebener Ansatz/ Ergebnis 2017	Ermächtigungsübertragung
		1	2	3	4

Maßnahme: 0020746501
KiGa Schrezheim - Beschaffungen Stadtbauamt

01	Einzahlungen aus Investitionszuwendungen	0,00	0,00	0,00	0,00
02	Einzahlungen aus Inverstinsbeiträge u. ä. Entgelte für Investitionstätigkeit	0,00	0,00	0,00	0,00
03	Einzahlungen aus der Veräußerung von Sachvermögen	0,00	0,00	0,00	0,00
04	Einzahlungen aus der Veräußerung von Finanzvermögen	0,00	0,00	0,00	0,00
05	Einzahlung für sonstige Investitionstätigkeit	0,00	0,00	0,00	0,00
06	Summe der Einzahlungen aus Investitionstätigkeit (Summe aus Nummer 1 bis 5)	0,00	0,00	0,00	0,00
07	Auszahlungen für den Erwerb von Grundstücken und Gebäuden	0,00	0,00	0,00	0,00
08	Auszahlungen für Baumaßnahmen	0,00	0,00	0,00	0,00
09	Auszahlungen für den Erwerb von beweglichem Sachvermögen	6.500,00	6.048,18	-451,82	0,00
10	Auszahlungen für den Erwerb von Finanzvermögen	0,00	0,00	0,00	0,00
11	Auszahlungen für Investitionsförderungsmaßnahmen	0,00	0,00	0,00	0,00
12	Auszahlungen für für den Erwerb von immateriellen Vermögensgegenständen	0,00	0,00	0,00	0,00
13	Summe der Auszahlungen aus Investitionstätigkeit (Summe aus Nummer 7 bis 12)	6.500,00	6.048,18	-451,82	0,00
14	Saldo aus Investitionstätigkeit (Saldo aus Nummer 6 und 13)	-6.500,00	-6.048,18	451,82	0,00
15	Aktiviere Eigenleistung	0,00	0,00	0,00	0,00
16	Gesamtkosten der Maßnahme (Summe aus Nummer 13 und 15)	-6.500,00	-6.048,18	451,82	0,00

Maßnahme: 0020755001
Rundsporthalle - Beschaffungen Stadtbauamt

01	Einzahlungen aus Investitionszuwendungen	0,00	0,00	0,00	0,00
02	Einzahlungen aus Inverstinsbeiträge u. ä. Entgelte für Investitionstätigkeit	0,00	0,00	0,00	0,00
03	Einzahlungen aus der Veräußerung von Sachvermögen	0,00	0,00	0,00	0,00
04	Einzahlungen aus der Veräußerung von Finanzvermögen	0,00	0,00	0,00	0,00
05	Einzahlung für sonstige Investitionstätigkeit	0,00	0,00	0,00	0,00
06	Summe der Einzahlungen aus Investitionstätigkeit (Summe aus Nummer 1 bis 5)	0,00	0,00	0,00	0,00
07	Auszahlungen für den Erwerb von Grundstücken und Gebäuden	0,00	0,00	0,00	0,00
08	Auszahlungen für Baumaßnahmen	0,00	0,00	0,00	0,00
09	Auszahlungen für den Erwerb von beweglichem Sachvermögen	4.000,00	0,00	-4.000,00	0,00
10	Auszahlungen für den Erwerb von Finanzvermögen	0,00	0,00	0,00	0,00
11	Auszahlungen für Investitionsförderungsmaßnahmen	0,00	0,00	0,00	0,00
12	Auszahlungen für für den Erwerb von immateriellen Vermögensgegenständen	0,00	0,00	0,00	0,00
13	Summe der Auszahlungen aus Investitionstätigkeit (Summe aus Nummer 7 bis 12)	4.000,00	0,00	-4.000,00	0,00
14	Saldo aus Investitionstätigkeit (Saldo aus Nummer 6 und 13)	-4.000,00	0,00	4.000,00	0,00
15	Aktiviere Eigenleistung	0,00	0,00	0,00	0,00
16	Gesamtkosten der Maßnahme (Summe aus Nummer 13 und 15)	-4.000,00	0,00	4.000,00	0,00

Teilfinanzrechnung 2017

11.24

B. Nachweis einzelner Investitionsmaßnahmen

Produktbereich: 11 Innere Verwaltung
Produktgruppe: 11.24 Grundstücks- und Gebäudemanagement, Techn. Immobilienmanagement

lfd. Nr.	Investitionsmaßnahmen oberhalb der festgesetzten Wertgrenze	Fortgeschriebener Ansatz 2017	Ergebnis 2017	Vergleich fortgeschriebener Ansatz/ Ergebnis 2017	Ermächtigungsübertragung
		1	2	3	4

Maßnahme: 0020755002
Rundsporthalle - Fahrzeug Geb.Management

01	Einzahlungen aus Investitionszuwendungen	0,00	0,00	0,00	0,00
02	Einzahlungen aus Inverstitionsbeiträge u. ä. Entgelte für Investitionstätigkeit	0,00	0,00	0,00	0,00
03	Einzahlungen aus der Veräußerung von Sachvermögen	0,00	0,00	0,00	0,00
04	Einzahlungen aus der Veräußerung von Finanzvermögen	0,00	0,00	0,00	0,00
05	Einzahlung für sonstige Investitionstätigkeit	0,00	0,00	0,00	0,00
06	Summe der Einzahlungen aus Investitionstätigkeit (Summe aus Nummer 1 bis 5)	0,00	0,00	0,00	0,00
07	Auszahlungen für den Erwerb von Grundstücken und Gebäuden	0,00	0,00	0,00	0,00
08	Auszahlungen für Baumaßnahmen	0,00	0,00	0,00	0,00
09	Auszahlungen für den Erwerb von beweglichem Sachvermögen	35.000,00	0,00	-35.000,00	35.000,00
10	Auszahlungen für den Erwerb von Finanzvermögen	0,00	0,00	0,00	0,00
11	Auszahlungen für Investitionsförderungsmaßnahmen	0,00	0,00	0,00	0,00
12	Auszahlungen für für den Erwerb von immateriellen Vermögensgegenständen	0,00	0,00	0,00	0,00
13	Summe der Auszahlungen aus Investitionstätigkeit (Summe aus Nummer 7 bis 12)	35.000,00	0,00	-35.000,00	35.000,00
14	Saldo aus Investitionstätigkeit (Saldo aus Nummer 6 und 13)	-35.000,00	0,00	35.000,00	-35.000,00
15	Aktiviere Eigenleistung	0,00	0,00	0,00	0,00
16	Gesamtkosten der Maßnahme (Summe aus Nummer 13 und 15)	-35.000,00	0,00	35.000,00	-35.000,00

Maßnahme: 0020756601
Sechthalle - Beschaffungen Stadtbauamt

01	Einzahlungen aus Investitionszuwendungen	0,00	0,00	0,00	0,00
02	Einzahlungen aus Inverstitionsbeiträge u. ä. Entgelte für Investitionstätigkeit	0,00	0,00	0,00	0,00
03	Einzahlungen aus der Veräußerung von Sachvermögen	0,00	0,00	0,00	0,00
04	Einzahlungen aus der Veräußerung von Finanzvermögen	0,00	0,00	0,00	0,00
05	Einzahlung für sonstige Investitionstätigkeit	0,00	0,00	0,00	0,00
06	Summe der Einzahlungen aus Investitionstätigkeit (Summe aus Nummer 1 bis 5)	0,00	0,00	0,00	0,00
07	Auszahlungen für den Erwerb von Grundstücken und Gebäuden	0,00	0,00	0,00	0,00
08	Auszahlungen für Baumaßnahmen	0,00	0,00	0,00	0,00
09	Auszahlungen für den Erwerb von beweglichem Sachvermögen	4.000,00	3.536,63	-463,37	0,00
10	Auszahlungen für den Erwerb von Finanzvermögen	0,00	0,00	0,00	0,00
11	Auszahlungen für Investitionsförderungsmaßnahmen	0,00	0,00	0,00	0,00
12	Auszahlungen für für den Erwerb von immateriellen Vermögensgegenständen	0,00	0,00	0,00	0,00
13	Summe der Auszahlungen aus Investitionstätigkeit (Summe aus Nummer 7 bis 12)	4.000,00	3.536,63	-463,37	0,00
14	Saldo aus Investitionstätigkeit (Saldo aus Nummer 6 und 13)	-4.000,00	-3.536,63	463,37	0,00
15	Aktiviere Eigenleistung	0,00	0,00	0,00	0,00
16	Gesamtkosten der Maßnahme (Summe aus Nummer 13 und 15)	-4.000,00	-3.536,63	463,37	0,00

Teilfinanzrechnung 2017

11.24

B. Nachweis einzelner Investitionsmaßnahmen

Produktbereich: 11 Innere Verwaltung
Produktgruppe: 11.24 Grundstücks- und Gebäudemanagement, Techn. Immobilienmanagement

lfd. Nr.	Investitionsmaßnahmen oberhalb der festgesetzten Wertgrenze	Fortgeschriebener Ansatz 2017	Ergebnis 2017	Vergleich fortgeschriebener Ansatz/ Ergebnis 2017	Ermächtigungsübertragung
		1	2	3	4

Maßnahme: 1610613101
FFW Eigenzell - Zuschuss Gerätehaus

01	Einzahlungen aus Investitionszuwendungen	0,00	60.000,00	60.000,00	60.000,00
02	Einzahlungen aus Inverstinsbeiträge u. ä. Entgelte für Investitionstätigkeit	0,00	0,00	0,00	0,00
03	Einzahlungen aus der Veräußerung von Sachvermögen	0,00	0,00	0,00	0,00
04	Einzahlungen aus der Veräußerung von Finanzvermögen	0,00	0,00	0,00	0,00
05	Einzahlung für sonstige Investitionstätigkeit	0,00	0,00	0,00	0,00
06	Summe der Einzahlungen aus Investitionstätigkeit (Summe aus Nummer 1 bis 5)	0,00	60.000,00	60.000,00	60.000,00
07	Auszahlungen für den Erwerb von Grundstücken und Gebäuden	0,00	0,00	0,00	0,00
08	Auszahlungen für Baumaßnahmen	0,00	0,00	0,00	0,00
09	Auszahlungen für den Erwerb von beweglichem Sachvermögen	0,00	0,00	0,00	0,00
10	Auszahlungen für den Erwerb von Finanzvermögen	0,00	0,00	0,00	0,00
11	Auszahlungen für Investitionsförderungsmaßnahmen	0,00	0,00	0,00	0,00
12	Auszahlungen für für den Erwerb von immateriellen Vermögensgegenständen	0,00	0,00	0,00	0,00
13	Summe der Auszahlungen aus Investitionstätigkeit (Summe aus Nummer 7 bis 12)	0,00	0,00	0,00	0,00
14	Saldo aus Investitionstätigkeit (Saldo aus Nummer 6 und 13)	0,00	60.000,00	60.000,00	60.000,00
15	Aktiviere Eigenleistung	0,00	0,00	0,00	0,00
16	Gesamtkosten der Maßnahme (Summe aus Nummer 13 und 15)	0,00	0,00	0,00	0,00

Maßnahme: 1610613102
FFW Eigenzell - Eigenleistungen Gerätehaus

01	Einzahlungen aus Investitionszuwendungen	0,00	0,00	0,00	40.000,00
02	Einzahlungen aus Inverstinsbeiträge u. ä. Entgelte für Investitionstätigkeit	0,00	0,00	0,00	0,00
03	Einzahlungen aus der Veräußerung von Sachvermögen	0,00	0,00	0,00	0,00
04	Einzahlungen aus der Veräußerung von Finanzvermögen	0,00	0,00	0,00	0,00
05	Einzahlung für sonstige Investitionstätigkeit	0,00	0,00	0,00	0,00
06	Summe der Einzahlungen aus Investitionstätigkeit (Summe aus Nummer 1 bis 5)	0,00	0,00	0,00	40.000,00
07	Auszahlungen für den Erwerb von Grundstücken und Gebäuden	0,00	0,00	0,00	0,00
08	Auszahlungen für Baumaßnahmen	0,00	0,00	0,00	0,00
09	Auszahlungen für den Erwerb von beweglichem Sachvermögen	0,00	0,00	0,00	0,00
10	Auszahlungen für den Erwerb von Finanzvermögen	0,00	0,00	0,00	0,00
11	Auszahlungen für Investitionsförderungsmaßnahmen	0,00	0,00	0,00	0,00
12	Auszahlungen für für den Erwerb von immateriellen Vermögensgegenständen	0,00	0,00	0,00	0,00
13	Summe der Auszahlungen aus Investitionstätigkeit (Summe aus Nummer 7 bis 12)	0,00	0,00	0,00	0,00
14	Saldo aus Investitionstätigkeit (Saldo aus Nummer 6 und 13)	0,00	0,00	0,00	40.000,00
15	Aktiviere Eigenleistung	0,00	0,00	0,00	0,00
16	Gesamtkosten der Maßnahme (Summe aus Nummer 13 und 15)	0,00	0,00	0,00	0,00

Teilfinanzrechnung 2017

11.24

B. Nachweis einzelner Investitionsmaßnahmen

Produktbereich: 11 Innere Verwaltung
Produktgruppe: 11.24 Grundstücks- und Gebäudemanagement, Techn. Immobilienmanagement

lfd. Nr.	Investitionsmaßnahmen oberhalb der festgesetzten Wertgrenze	Fortgeschriebener Ansatz 2017	Ergebnis 2017	Vergleich fortgeschriebener Ansatz/ Ergebnis 2017	Ermächtigungsübertragung
		1	2	3	4

Maßnahme: 1610620601

Kastellschule - Kommunale Investitionspauschale

01	Einzahlungen aus Investitionszuwendungen	0,00	136.000,00	136.000,00	35.000,00
02	Einzahlungen aus Inverstitinsbeiträge u. ä. Entgelte für Investitionstätigkeit	0,00	0,00	0,00	0,00
03	Einzahlungen aus der Veräußerung von Sachvermögen	0,00	0,00	0,00	0,00
04	Einzahlungen aus der Veräußerung von Finanzvermögen	0,00	0,00	0,00	0,00
05	Einzahlung für sonstige Investitionstätigkeit	0,00	0,00	0,00	0,00
06	Summe der Einzahlungen aus Investitionstätigkeit (Summe aus Nummer 1 bis 5)	0,00	136.000,00	136.000,00	35.000,00
07	Auszahlungen für den Erwerb von Grundstücken und Gebäuden	0,00	0,00	0,00	0,00
08	Auszahlungen für Baumaßnahmen	0,00	0,00	0,00	0,00
09	Auszahlungen für den Erwerb von beweglichem Sachvermögen	0,00	0,00	0,00	0,00
10	Auszahlungen für den Erwerb von Finanzvermögen	0,00	0,00	0,00	0,00
11	Auszahlungen für Investitionsförderungsmaßnahmen	0,00	0,00	0,00	0,00
12	Auszahlungen für für den Erwerb von immateriellen Vermögensgegenständen	0,00	0,00	0,00	0,00
13	Summe der Auszahlungen aus Investitionstätigkeit (Summe aus Nummer 7 bis 12)	0,00	0,00	0,00	0,00
14	Saldo aus Investitionstätigkeit (Saldo aus Nummer 6 und 13)	0,00	136.000,00	136.000,00	35.000,00
15	Aktiviere Eigenleistung	0,00	0,00	0,00	0,00
16	Gesamtkosten der Maßnahme (Summe aus Nummer 13 und 15)	0,00	0,00	0,00	0,00

Maßnahme: 1610620602

Kastellschule - Anteil Trachtenkapelle Pfahlheim

01	Einzahlungen aus Investitionszuwendungen	0,00	0,00	0,00	160.000,00
02	Einzahlungen aus Inverstitinsbeiträge u. ä. Entgelte für Investitionstätigkeit	0,00	0,00	0,00	0,00
03	Einzahlungen aus der Veräußerung von Sachvermögen	0,00	0,00	0,00	0,00
04	Einzahlungen aus der Veräußerung von Finanzvermögen	0,00	0,00	0,00	0,00
05	Einzahlung für sonstige Investitionstätigkeit	0,00	0,00	0,00	0,00
06	Summe der Einzahlungen aus Investitionstätigkeit (Summe aus Nummer 1 bis 5)	0,00	0,00	0,00	160.000,00
07	Auszahlungen für den Erwerb von Grundstücken und Gebäuden	0,00	0,00	0,00	0,00
08	Auszahlungen für Baumaßnahmen	0,00	0,00	0,00	0,00
09	Auszahlungen für den Erwerb von beweglichem Sachvermögen	0,00	0,00	0,00	0,00
10	Auszahlungen für den Erwerb von Finanzvermögen	0,00	0,00	0,00	0,00
11	Auszahlungen für Investitionsförderungsmaßnahmen	0,00	0,00	0,00	0,00
12	Auszahlungen für für den Erwerb von immateriellen Vermögensgegenständen	0,00	0,00	0,00	0,00
13	Summe der Auszahlungen aus Investitionstätigkeit (Summe aus Nummer 7 bis 12)	0,00	0,00	0,00	0,00
14	Saldo aus Investitionstätigkeit (Saldo aus Nummer 6 und 13)	0,00	0,00	0,00	160.000,00
15	Aktiviere Eigenleistung	0,00	0,00	0,00	0,00
16	Gesamtkosten der Maßnahme (Summe aus Nummer 13 und 15)	0,00	0,00	0,00	0,00

Teilfinanzrechnung 2017

11.24

B. Nachweis einzelner Investitionsmaßnahmen

Produktbereich: 11 Innere Verwaltung
Produktgruppe: 11.24 Grundstücks- und Gebäudemanagement, Techn. Immobilienmanagement

lfd. Nr.	Investitionsmaßnahmen oberhalb der festgesetzten Wertgrenze	Fortgeschriebener Ansatz 2017	Ergebnis 2017	Vergleich fortgeschriebener Ansatz/ Ergebnis 2017	Ermächtigungsübertragung
		1	2	3	4

Maßnahme: 1610621601
Mittelhofschule - Schulbauförderung

01	Einzahlungen aus Investitionszuwendungen	0,00	0,00	0,00	248.900,00
02	Einzahlungen aus Inverstitinsbeiträge u. ä. Entgelte für Investitionstätigkeit	0,00	0,00	0,00	0,00
03	Einzahlungen aus der Veräußerung von Sachvermögen	0,00	0,00	0,00	0,00
04	Einzahlungen aus der Veräußerung von Finanzvermögen	0,00	0,00	0,00	0,00
05	Einzahlung für sonstige Investitionstätigkeit	0,00	0,00	0,00	0,00
06	Summe der Einzahlungen aus Investitionstätigkeit (Summe aus Nummer 1 bis 5)	0,00	0,00	0,00	248.900,00
07	Auszahlungen für den Erwerb von Grundstücken und Gebäuden	0,00	0,00	0,00	0,00
08	Auszahlungen für Baumaßnahmen	0,00	0,00	0,00	0,00
09	Auszahlungen für den Erwerb von beweglichem Sachvermögen	0,00	0,00	0,00	0,00
10	Auszahlungen für den Erwerb von Finanzvermögen	0,00	0,00	0,00	0,00
11	Auszahlungen für Investitionsförderungsmaßnahmen	0,00	0,00	0,00	0,00
12	Auszahlungen für für den Erwerb von immateriellen Vermögensgegenständen	0,00	0,00	0,00	0,00
13	Summe der Auszahlungen aus Investitionstätigkeit (Summe aus Nummer 7 bis 12)	0,00	0,00	0,00	0,00
14	Saldo aus Investitionstätigkeit (Saldo aus Nummer 6 und 13)	0,00	0,00	0,00	248.900,00
15	Aktiviere Eigenleistung	0,00	0,00	0,00	0,00
16	Gesamtkosten der Maßnahme (Summe aus Nummer 13 und 15)	0,00	0,00	0,00	0,00

Maßnahme: 1610621801
Buchenbergschule - Schulbauförderung

01	Einzahlungen aus Investitionszuwendungen	0,00	397.500,00	397.500,00	172.300,00
02	Einzahlungen aus Inverstitinsbeiträge u. ä. Entgelte für Investitionstätigkeit	0,00	0,00	0,00	0,00
03	Einzahlungen aus der Veräußerung von Sachvermögen	0,00	0,00	0,00	0,00
04	Einzahlungen aus der Veräußerung von Finanzvermögen	0,00	0,00	0,00	0,00
05	Einzahlung für sonstige Investitionstätigkeit	0,00	0,00	0,00	0,00
06	Summe der Einzahlungen aus Investitionstätigkeit (Summe aus Nummer 1 bis 5)	0,00	397.500,00	397.500,00	172.300,00
07	Auszahlungen für den Erwerb von Grundstücken und Gebäuden	0,00	0,00	0,00	0,00
08	Auszahlungen für Baumaßnahmen	0,00	0,00	0,00	0,00
09	Auszahlungen für den Erwerb von beweglichem Sachvermögen	0,00	0,00	0,00	0,00
10	Auszahlungen für den Erwerb von Finanzvermögen	0,00	0,00	0,00	0,00
11	Auszahlungen für Investitionsförderungsmaßnahmen	0,00	0,00	0,00	0,00
12	Auszahlungen für für den Erwerb von immateriellen Vermögensgegenständen	0,00	0,00	0,00	0,00
13	Summe der Auszahlungen aus Investitionstätigkeit (Summe aus Nummer 7 bis 12)	0,00	0,00	0,00	0,00
14	Saldo aus Investitionstätigkeit (Saldo aus Nummer 6 und 13)	0,00	397.500,00	397.500,00	172.300,00
15	Aktiviere Eigenleistung	0,00	0,00	0,00	0,00
16	Gesamtkosten der Maßnahme (Summe aus Nummer 13 und 15)	0,00	0,00	0,00	0,00

Teilfinanzrechnung 2017

11.24

B. Nachweis einzelner Investitionsmaßnahmen

Produktbereich: 11 Innere Verwaltung
Produktgruppe: 11.24 Grundstücks- und Gebäudemanagement, Techn. Immobilienmanagement

lfd. Nr.	Investitionsmaßnahmen oberhalb der festgesetzten Wertgrenze	Fortgeschriebener Ansatz 2017	Ergebnis 2017	Vergleich fortgeschriebener Ansatz/ Ergebnis 2017	Ermächtigungsübertragung
		1	2	3	4

Maßnahme: 1610621802
Buchenbergschule - Ausgleichstock

01	Einzahlungen aus Investitionszuwendungen	0,00	0,00	0,00	173.000,00
02	Einzahlungen aus Inverstitinsbeiträge u. ä. Entgelte für Investitionstätigkeit	0,00	0,00	0,00	0,00
03	Einzahlungen aus der Veräußerung von Sachvermögen	0,00	0,00	0,00	0,00
04	Einzahlungen aus der Veräußerung von Finanzvermögen	0,00	0,00	0,00	0,00
05	Einzahlung für sonstige Investitionstätigkeit	0,00	0,00	0,00	0,00
06	Summe der Einzahlungen aus Investitionstätigkeit (Summe aus Nummer 1 bis 5)	0,00	0,00	0,00	173.000,00
07	Auszahlungen für den Erwerb von Grundstücken und Gebäuden	0,00	0,00	0,00	0,00
08	Auszahlungen für Baumaßnahmen	0,00	0,00	0,00	0,00
09	Auszahlungen für den Erwerb von beweglichem Sachvermögen	0,00	0,00	0,00	0,00
10	Auszahlungen für den Erwerb von Finanzvermögen	0,00	0,00	0,00	0,00
11	Auszahlungen für Investitionsförderungsmaßnahmen	0,00	0,00	0,00	0,00
12	Auszahlungen für für den Erwerb von immateriellen Vermögensgegenständen	0,00	0,00	0,00	0,00
13	Summe der Auszahlungen aus Investitionstätigkeit (Summe aus Nummer 7 bis 12)	0,00	0,00	0,00	0,00
14	Saldo aus Investitionstätigkeit (Saldo aus Nummer 6 und 13)	0,00	0,00	0,00	173.000,00
15	Aktivierete Eigenleistung	0,00	0,00	0,00	0,00
16	Gesamtkosten der Maßnahme (Summe aus Nummer 13 und 15)	0,00	0,00	0,00	0,00

Maßnahme: 1610656601
Sechthalle - ELR-Zuschuss

01	Einzahlungen aus Investitionszuwendungen	0,00	0,00	0,00	453.000,00
02	Einzahlungen aus Inverstitinsbeiträge u. ä. Entgelte für Investitionstätigkeit	0,00	0,00	0,00	0,00
03	Einzahlungen aus der Veräußerung von Sachvermögen	0,00	0,00	0,00	0,00
04	Einzahlungen aus der Veräußerung von Finanzvermögen	0,00	0,00	0,00	0,00
05	Einzahlung für sonstige Investitionstätigkeit	0,00	0,00	0,00	0,00
06	Summe der Einzahlungen aus Investitionstätigkeit (Summe aus Nummer 1 bis 5)	0,00	0,00	0,00	453.000,00
07	Auszahlungen für den Erwerb von Grundstücken und Gebäuden	0,00	0,00	0,00	0,00
08	Auszahlungen für Baumaßnahmen	0,00	0,00	0,00	0,00
09	Auszahlungen für den Erwerb von beweglichem Sachvermögen	0,00	0,00	0,00	0,00
10	Auszahlungen für den Erwerb von Finanzvermögen	0,00	0,00	0,00	0,00
11	Auszahlungen für Investitionsförderungsmaßnahmen	0,00	0,00	0,00	0,00
12	Auszahlungen für für den Erwerb von immateriellen Vermögensgegenständen	0,00	0,00	0,00	0,00
13	Summe der Auszahlungen aus Investitionstätigkeit (Summe aus Nummer 7 bis 12)	0,00	0,00	0,00	0,00
14	Saldo aus Investitionstätigkeit (Saldo aus Nummer 6 und 13)	0,00	0,00	0,00	453.000,00
15	Aktivierete Eigenleistung	0,00	0,00	0,00	0,00
16	Gesamtkosten der Maßnahme (Summe aus Nummer 13 und 15)	0,00	0,00	0,00	0,00

Teilfinanzrechnung 2017

11.24

B. Nachweis einzelner Investitionsmaßnahmen

Produktbereich: 11 Innere Verwaltung
Produktgruppe: 11.24 Grundstücks- und Gebäudemanagement, Techn. Immobilienmanagement

lfd. Nr.	Investitionsmaßnahmen oberhalb der festgesetzten Wertgrenze	Fortgeschriebener Ansatz 2017	Ergebnis 2017	Vergleich fortgeschriebener Ansatz/ Ergebnis 2017	Ermächtigungsübertragung
		1	2	3	4

Maßnahme: 1610656602
Sechthalle - Sportstättenbauförderung

01	Einzahlungen aus Investitionszuwendungen	0,00	0,00	0,00	229.000,00
02	Einzahlungen aus Inverstitionsbeiträge u. ä. Entgelte für Investitionstätigkeit	0,00	0,00	0,00	0,00
03	Einzahlungen aus der Veräußerung von Sachvermögen	0,00	0,00	0,00	0,00
04	Einzahlungen aus der Veräußerung von Finanzvermögen	0,00	0,00	0,00	0,00
05	Einzahlung für sonstige Investitionstätigkeit	0,00	0,00	0,00	0,00
06	Summe der Einzahlungen aus Investitionstätigkeit (Summe aus Nummer 1 bis 5)	0,00	0,00	0,00	229.000,00
07	Auszahlungen für den Erwerb von Grundstücken und Gebäuden	0,00	0,00	0,00	0,00
08	Auszahlungen für Baumaßnahmen	0,00	0,00	0,00	0,00
09	Auszahlungen für den Erwerb von beweglichem Sachvermögen	0,00	0,00	0,00	0,00
10	Auszahlungen für den Erwerb von Finanzvermögen	0,00	0,00	0,00	0,00
11	Auszahlungen für Investitionsförderungsmaßnahmen	0,00	0,00	0,00	0,00
12	Auszahlungen für für den Erwerb von immateriellen Vermögensgegenständen	0,00	0,00	0,00	0,00
13	Summe der Auszahlungen aus Investitionstätigkeit (Summe aus Nummer 7 bis 12)	0,00	0,00	0,00	0,00
14	Saldo aus Investitionstätigkeit (Saldo aus Nummer 6 und 13)	0,00	0,00	0,00	229.000,00
15	Aktiviere Eigenleistung	0,00	0,00	0,00	0,00
16	Gesamtkosten der Maßnahme (Summe aus Nummer 13 und 15)	0,00	0,00	0,00	0,00

Maßnahme: 1610656603
Sechthalle - Ausgleichstock

01	Einzahlungen aus Investitionszuwendungen	0,00	0,00	0,00	125.000,00
02	Einzahlungen aus Inverstitionsbeiträge u. ä. Entgelte für Investitionstätigkeit	0,00	0,00	0,00	0,00
03	Einzahlungen aus der Veräußerung von Sachvermögen	0,00	0,00	0,00	0,00
04	Einzahlungen aus der Veräußerung von Finanzvermögen	0,00	0,00	0,00	0,00
05	Einzahlung für sonstige Investitionstätigkeit	0,00	0,00	0,00	0,00
06	Summe der Einzahlungen aus Investitionstätigkeit (Summe aus Nummer 1 bis 5)	0,00	0,00	0,00	125.000,00
07	Auszahlungen für den Erwerb von Grundstücken und Gebäuden	0,00	0,00	0,00	0,00
08	Auszahlungen für Baumaßnahmen	0,00	0,00	0,00	0,00
09	Auszahlungen für den Erwerb von beweglichem Sachvermögen	0,00	0,00	0,00	0,00
10	Auszahlungen für den Erwerb von Finanzvermögen	0,00	0,00	0,00	0,00
11	Auszahlungen für Investitionsförderungsmaßnahmen	0,00	0,00	0,00	0,00
12	Auszahlungen für für den Erwerb von immateriellen Vermögensgegenständen	0,00	0,00	0,00	0,00
13	Summe der Auszahlungen aus Investitionstätigkeit (Summe aus Nummer 7 bis 12)	0,00	0,00	0,00	0,00
14	Saldo aus Investitionstätigkeit (Saldo aus Nummer 6 und 13)	0,00	0,00	0,00	125.000,00
15	Aktiviere Eigenleistung	0,00	0,00	0,00	0,00
16	Gesamtkosten der Maßnahme (Summe aus Nummer 13 und 15)	0,00	0,00	0,00	0,00

Teilfinanzrechnung 2017

11.24

B. Nachweis einzelner Investitionsmaßnahmen

Produktbereich: 11 Innere Verwaltung
Produktgruppe: 11.24 Grundstücks- und Gebäudemanagement, Techn. Immobilienmanagement

lfd. Nr.	Investitionsmaßnahmen oberhalb der festgesetzten Wertgrenze	Fortgeschriebener Ansatz 2017	Ergebnis 2017	Vergleich fortgeschriebener Ansatz/ Ergebnis 2017	Ermächtigungsübertragung
		1	2	3	4

Maßnahme: 1610656604
Sechthalle - Beteiligung Vereine

01	Einzahlungen aus Investitionszuwendungen	0,00	0,00	0,00	38.000,00
02	Einzahlungen aus Inverstinsbeiträge u. ä. Entgelte für Investitionstätigkeit	0,00	0,00	0,00	0,00
03	Einzahlungen aus der Veräußerung von Sachvermögen	0,00	0,00	0,00	0,00
04	Einzahlungen aus der Veräußerung von Finanzvermögen	0,00	0,00	0,00	0,00
05	Einzahlung für sonstige Investitionstätigkeit	0,00	0,00	0,00	0,00
06	Summe der Einzahlungen aus Investitionstätigkeit (Summe aus Nummer 1 bis 5)	0,00	0,00	0,00	38.000,00
07	Auszahlungen für den Erwerb von Grundstücken und Gebäuden	0,00	0,00	0,00	0,00
08	Auszahlungen für Baumaßnahmen	0,00	0,00	0,00	0,00
09	Auszahlungen für den Erwerb von beweglichem Sachvermögen	0,00	0,00	0,00	0,00
10	Auszahlungen für den Erwerb von Finanzvermögen	0,00	0,00	0,00	0,00
11	Auszahlungen für Investitionsförderungsmaßnahmen	0,00	0,00	0,00	0,00
12	Auszahlungen für für den Erwerb von immateriellen Vermögensgegenständen	0,00	0,00	0,00	0,00
13	Summe der Auszahlungen aus Investitionstätigkeit (Summe aus Nummer 7 bis 12)	0,00	0,00	0,00	0,00
14	Saldo aus Investitionstätigkeit (Saldo aus Nummer 6 und 13)	0,00	0,00	0,00	38.000,00
15	Aktiviere Eigenleistung	0,00	0,00	0,00	0,00
16	Gesamtkosten der Maßnahme (Summe aus Nummer 13 und 15)	0,00	0,00	0,00	0,00

Maßnahme: 1620700301
Hochbau - Allgemeine Planungen

01	Einzahlungen aus Investitionszuwendungen	0,00	0,00	0,00	0,00
02	Einzahlungen aus Inverstinsbeiträge u. ä. Entgelte für Investitionstätigkeit	0,00	0,00	0,00	0,00
03	Einzahlungen aus der Veräußerung von Sachvermögen	0,00	0,00	0,00	0,00
04	Einzahlungen aus der Veräußerung von Finanzvermögen	0,00	0,00	0,00	0,00
05	Einzahlung für sonstige Investitionstätigkeit	0,00	0,00	0,00	0,00
06	Summe der Einzahlungen aus Investitionstätigkeit (Summe aus Nummer 1 bis 5)	0,00	0,00	0,00	0,00
07	Auszahlungen für den Erwerb von Grundstücken und Gebäuden	0,00	0,00	0,00	0,00
08	Auszahlungen für Baumaßnahmen	0,00	22.828,96	22.828,96	0,00
09	Auszahlungen für den Erwerb von beweglichem Sachvermögen	0,00	0,00	0,00	0,00
10	Auszahlungen für den Erwerb von Finanzvermögen	0,00	0,00	0,00	0,00
11	Auszahlungen für Investitionsförderungsmaßnahmen	0,00	0,00	0,00	0,00
12	Auszahlungen für für den Erwerb von immateriellen Vermögensgegenständen	0,00	0,00	0,00	0,00
13	Summe der Auszahlungen aus Investitionstätigkeit (Summe aus Nummer 7 bis 12)	0,00	22.828,96	22.828,96	0,00
14	Saldo aus Investitionstätigkeit (Saldo aus Nummer 6 und 13)	0,00	-22.828,96	-22.828,96	0,00
15	Aktiviere Eigenleistung	0,00	0,00	0,00	0,00
16	Gesamtkosten der Maßnahme (Summe aus Nummer 13 und 15)	0,00	-22.828,96	-22.828,96	0,00

Teilfinanzrechnung 2017

11.24

B. Nachweis einzelner Investitionsmaßnahmen

Produktbereich: 11 Innere Verwaltung
Produktgruppe: 11.24 Grundstücks- und Gebäudemanagement, Techn. Immobilienmanagement

lfd. Nr.	Investitionsmaßnahmen oberhalb der festgesetzten Wertgrenze	Fortgeschriebener Ansatz 2017	Ergebnis 2017	Vergleich fortgeschriebener Ansatz/ Ergebnis 2017	Ermächtigungsübertragung
		1	2	3	4

Maßnahme: 1620713101
FFW Eigenzell - Neubau Gerätehaus

01	Einzahlungen aus Investitionszuwendungen	0,00	0,00	0,00	0,00
02	Einzahlungen aus Inverstitinsbeiträge u. ä. Entgelte für Investitionstätigkeit	0,00	0,00	0,00	0,00
03	Einzahlungen aus der Veräußerung von Sachvermögen	0,00	0,00	0,00	0,00
04	Einzahlungen aus der Veräußerung von Finanzvermögen	0,00	0,00	0,00	0,00
05	Einzahlung für sonstige Investitionstätigkeit	0,00	0,00	0,00	0,00
06	Summe der Einzahlungen aus Investitionstätigkeit (Summe aus Nummer 1 bis 5)	0,00	0,00	0,00	0,00
07	Auszahlungen für den Erwerb von Grundstücken und Gebäuden	0,00	0,00	0,00	0,00
08	Auszahlungen für Baumaßnahmen	0,00	75.704,99	75.704,99	96.200,00
09	Auszahlungen für den Erwerb von beweglichem Sachvermögen	0,00	0,00	0,00	0,00
10	Auszahlungen für den Erwerb von Finanzvermögen	0,00	0,00	0,00	0,00
11	Auszahlungen für Investitionsförderungsmaßnahmen	0,00	0,00	0,00	0,00
12	Auszahlungen für für den Erwerb von immateriellen Vermögensgegenständen	0,00	0,00	0,00	0,00
13	Summe der Auszahlungen aus Investitionstätigkeit (Summe aus Nummer 7 bis 12)	0,00	75.704,99	75.704,99	96.200,00
14	Saldo aus Investitionstätigkeit (Saldo aus Nummer 6 und 13)	0,00	-75.704,99	-75.704,99	-96.200,00
15	Aktiviere Eigenleistung	0,00	0,00	0,00	0,00
16	Gesamtkosten der Maßnahme (Summe aus Nummer 13 und 15)	0,00	-75.704,99	-75.704,99	-96.200,00

Maßnahme: 1620721601
Mittelhofschule - Erweiterung

01	Einzahlungen aus Investitionszuwendungen	0,00	0,00	0,00	0,00
02	Einzahlungen aus Inverstitinsbeiträge u. ä. Entgelte für Investitionstätigkeit	0,00	0,00	0,00	0,00
03	Einzahlungen aus der Veräußerung von Sachvermögen	0,00	0,00	0,00	0,00
04	Einzahlungen aus der Veräußerung von Finanzvermögen	0,00	0,00	0,00	0,00
05	Einzahlung für sonstige Investitionstätigkeit	0,00	0,00	0,00	0,00
06	Summe der Einzahlungen aus Investitionstätigkeit (Summe aus Nummer 1 bis 5)	0,00	0,00	0,00	0,00
07	Auszahlungen für den Erwerb von Grundstücken und Gebäuden	0,00	0,00	0,00	0,00
08	Auszahlungen für Baumaßnahmen	0,00	24.235,13	24.235,13	100.000,00
09	Auszahlungen für den Erwerb von beweglichem Sachvermögen	0,00	0,00	0,00	0,00
10	Auszahlungen für den Erwerb von Finanzvermögen	0,00	0,00	0,00	0,00
11	Auszahlungen für Investitionsförderungsmaßnahmen	0,00	0,00	0,00	0,00
12	Auszahlungen für für den Erwerb von immateriellen Vermögensgegenständen	0,00	0,00	0,00	0,00
13	Summe der Auszahlungen aus Investitionstätigkeit (Summe aus Nummer 7 bis 12)	0,00	24.235,13	24.235,13	100.000,00
14	Saldo aus Investitionstätigkeit (Saldo aus Nummer 6 und 13)	0,00	-24.235,13	-24.235,13	-100.000,00
15	Aktiviere Eigenleistung	0,00	0,00	0,00	0,00
16	Gesamtkosten der Maßnahme (Summe aus Nummer 13 und 15)	0,00	-24.235,13	-24.235,13	-100.000,00

Teilfinanzrechnung 2017

11.24

B. Nachweis einzelner Investitionsmaßnahmen

Produktbereich: 11 Innere Verwaltung
Produktgruppe: 11.24 Grundstücks- und Gebäudemanagement, Techn. Immobilienmanagement

lfd. Nr.	Investitionsmaßnahmen oberhalb der festgesetzten Wertgrenze	Fortgeschriebener Ansatz 2017	Ergebnis 2017	Vergleich fortgeschriebener Ansatz/ Ergebnis 2017	Ermächtigungsübertragung
		1	2	3	4

Maßnahme: 1620721602
Mittelhofschule - Umbau

01	Einzahlungen aus Investitionszuwendungen	0,00	0,00	0,00	0,00
02	Einzahlungen aus Inverstitionsbeiträge u. ä. Entgelte für Investitionstätigkeit	0,00	0,00	0,00	0,00
03	Einzahlungen aus der Veräußerung von Sachvermögen	0,00	0,00	0,00	0,00
04	Einzahlungen aus der Veräußerung von Finanzvermögen	0,00	0,00	0,00	0,00
05	Einzahlung für sonstige Investitionstätigkeit	0,00	0,00	0,00	0,00
06	Summe der Einzahlungen aus Investitionstätigkeit (Summe aus Nummer 1 bis 5)	0,00	0,00	0,00	0,00
07	Auszahlungen für den Erwerb von Grundstücken und Gebäuden	0,00	0,00	0,00	0,00
08	Auszahlungen für Baumaßnahmen	0,00	4.748,34	4.748,34	46.900,00
09	Auszahlungen für den Erwerb von beweglichem Sachvermögen	0,00	0,00	0,00	0,00
10	Auszahlungen für den Erwerb von Finanzvermögen	0,00	0,00	0,00	0,00
11	Auszahlungen für Investitionsförderungsmaßnahmen	0,00	0,00	0,00	0,00
12	Auszahlungen für für den Erwerb von immateriellen Vermögensgegenständen	0,00	0,00	0,00	0,00
13	Summe der Auszahlungen aus Investitionstätigkeit (Summe aus Nummer 7 bis 12)	0,00	4.748,34	4.748,34	46.900,00
14	Saldo aus Investitionstätigkeit (Saldo aus Nummer 6 und 13)	0,00	-4.748,34	-4.748,34	-46.900,00
15	Aktiviere Eigenleistung	0,00	0,00	0,00	0,00
16	Gesamtkosten der Maßnahme (Summe aus Nummer 13 und 15)	0,00	-4.748,34	-4.748,34	-46.900,00

Maßnahme: 1620721603
Mittelhofschule - Sanierungspaket II - Energetische Sanierung

01	Einzahlungen aus Investitionszuwendungen	0,00	0,00	0,00	0,00
02	Einzahlungen aus Inverstitionsbeiträge u. ä. Entgelte für Investitionstätigkeit	0,00	0,00	0,00	0,00
03	Einzahlungen aus der Veräußerung von Sachvermögen	0,00	0,00	0,00	0,00
04	Einzahlungen aus der Veräußerung von Finanzvermögen	0,00	0,00	0,00	0,00
05	Einzahlung für sonstige Investitionstätigkeit	0,00	0,00	0,00	0,00
06	Summe der Einzahlungen aus Investitionstätigkeit (Summe aus Nummer 1 bis 5)	0,00	0,00	0,00	0,00
07	Auszahlungen für den Erwerb von Grundstücken und Gebäuden	0,00	0,00	0,00	0,00
08	Auszahlungen für Baumaßnahmen	0,00	0,00	0,00	92.700,00
09	Auszahlungen für den Erwerb von beweglichem Sachvermögen	0,00	0,00	0,00	0,00
10	Auszahlungen für den Erwerb von Finanzvermögen	0,00	0,00	0,00	0,00
11	Auszahlungen für Investitionsförderungsmaßnahmen	0,00	0,00	0,00	0,00
12	Auszahlungen für für den Erwerb von immateriellen Vermögensgegenständen	0,00	0,00	0,00	0,00
13	Summe der Auszahlungen aus Investitionstätigkeit (Summe aus Nummer 7 bis 12)	0,00	0,00	0,00	92.700,00
14	Saldo aus Investitionstätigkeit (Saldo aus Nummer 6 und 13)	0,00	0,00	0,00	-92.700,00
15	Aktiviere Eigenleistung	0,00	0,00	0,00	0,00
16	Gesamtkosten der Maßnahme (Summe aus Nummer 13 und 15)	0,00	0,00	0,00	-92.700,00

Teilfinanzrechnung 2017

11.24

B. Nachweis einzelner Investitionsmaßnahmen

Produktbereich: 11 Innere Verwaltung
Produktgruppe: 11.24 Grundstücks- und Gebäudemanagement, Techn. Immobilienmanagement

lfd. Nr.	Investitionsmaßnahmen oberhalb der festgesetzten Wertgrenze	Fortgeschriebener Ansatz 2017	Ergebnis 2017	Vergleich fortgeschriebener Ansatz/ Ergebnis 2017	Ermächtigungsübertragung
		1	2	3	4

Maßnahme: 1620721801
Buchenbergschule - Sanierung

01	Einzahlungen aus Investitionszuwendungen	0,00	0,00	0,00	0,00
02	Einzahlungen aus Inverstitionsbeiträge u. ä. Entgelte für Investitionstätigkeit	0,00	0,00	0,00	0,00
03	Einzahlungen aus der Veräußerung von Sachvermögen	0,00	0,00	0,00	0,00
04	Einzahlungen aus der Veräußerung von Finanzvermögen	0,00	0,00	0,00	0,00
05	Einzahlung für sonstige Investitionstätigkeit	0,00	0,00	0,00	0,00
06	Summe der Einzahlungen aus Investitionstätigkeit (Summe aus Nummer 1 bis 5)	0,00	0,00	0,00	0,00
07	Auszahlungen für den Erwerb von Grundstücken und Gebäuden	0,00	0,00	0,00	0,00
08	Auszahlungen für Baumaßnahmen	0,00	148.283,00	148.283,00	91.300,00
09	Auszahlungen für den Erwerb von beweglichem Sachvermögen	0,00	0,00	0,00	0,00
10	Auszahlungen für den Erwerb von Finanzvermögen	0,00	0,00	0,00	0,00
11	Auszahlungen für Investitionsförderungsmaßnahmen	0,00	0,00	0,00	0,00
12	Auszahlungen für für den Erwerb von immateriellen Vermögensgegenständen	0,00	0,00	0,00	0,00
13	Summe der Auszahlungen aus Investitionstätigkeit (Summe aus Nummer 7 bis 12)	0,00	148.283,00	148.283,00	91.300,00
14	Saldo aus Investitionstätigkeit (Saldo aus Nummer 6 und 13)	0,00	-148.283,00	-148.283,00	-91.300,00
15	Aktivierete Eigenleistung	0,00	0,00	0,00	0,00
16	Gesamtkosten der Maßnahme (Summe aus Nummer 13 und 15)	0,00	-148.283,00	-148.283,00	-91.300,00

Maßnahme: 1620721802
Buchenbergschule - Energetische Sanierung

01	Einzahlungen aus Investitionszuwendungen	0,00	0,00	0,00	0,00
02	Einzahlungen aus Inverstitionsbeiträge u. ä. Entgelte für Investitionstätigkeit	0,00	0,00	0,00	0,00
03	Einzahlungen aus der Veräußerung von Sachvermögen	0,00	0,00	0,00	0,00
04	Einzahlungen aus der Veräußerung von Finanzvermögen	0,00	0,00	0,00	0,00
05	Einzahlung für sonstige Investitionstätigkeit	0,00	0,00	0,00	0,00
06	Summe der Einzahlungen aus Investitionstätigkeit (Summe aus Nummer 1 bis 5)	0,00	0,00	0,00	0,00
07	Auszahlungen für den Erwerb von Grundstücken und Gebäuden	0,00	0,00	0,00	0,00
08	Auszahlungen für Baumaßnahmen	0,00	292.361,10	292.361,10	40.400,00
09	Auszahlungen für den Erwerb von beweglichem Sachvermögen	0,00	0,00	0,00	0,00
10	Auszahlungen für den Erwerb von Finanzvermögen	0,00	0,00	0,00	0,00
11	Auszahlungen für Investitionsförderungsmaßnahmen	0,00	0,00	0,00	0,00
12	Auszahlungen für für den Erwerb von immateriellen Vermögensgegenständen	0,00	0,00	0,00	0,00
13	Summe der Auszahlungen aus Investitionstätigkeit (Summe aus Nummer 7 bis 12)	0,00	292.361,10	292.361,10	40.400,00
14	Saldo aus Investitionstätigkeit (Saldo aus Nummer 6 und 13)	0,00	-292.361,10	-292.361,10	-40.400,00
15	Aktivierete Eigenleistung	0,00	0,00	0,00	0,00
16	Gesamtkosten der Maßnahme (Summe aus Nummer 13 und 15)	0,00	-292.361,10	-292.361,10	-40.400,00

Teilfinanzrechnung 2017

11.24

B. Nachweis einzelner Investitionsmaßnahmen

Produktbereich: 11 Innere Verwaltung
Produktgruppe: 11.24 Grundstücks- und Gebäudemanagement, Techn. Immobilienmanagement

lfd. Nr.	Investitionsmaßnahmen oberhalb der festgesetzten Wertgrenze	Fortgeschriebener Ansatz 2017	Ergebnis 2017	Vergleich fortgeschriebener Ansatz/ Ergebnis 2017	Ermächtigungsübertragung
		1	2	3	4

Maßnahme: 1620721803
Buchenbergschule - Kleinspielfeld

01	Einzahlungen aus Investitionszuwendungen	0,00	0,00	0,00	0,00
02	Einzahlungen aus Inverstitionsbeiträge u. ä. Entgelte für Investitionstätigkeit	0,00	0,00	0,00	0,00
03	Einzahlungen aus der Veräußerung von Sachvermögen	0,00	0,00	0,00	0,00
04	Einzahlungen aus der Veräußerung von Finanzvermögen	0,00	0,00	0,00	0,00
05	Einzahlung für sonstige Investitionstätigkeit	0,00	0,00	0,00	0,00
06	Summe der Einzahlungen aus Investitionstätigkeit (Summe aus Nummer 1 bis 5)	0,00	0,00	0,00	0,00
07	Auszahlungen für den Erwerb von Grundstücken und Gebäuden	0,00	0,00	0,00	0,00
08	Auszahlungen für Baumaßnahmen	0,00	0,00	0,00	31.200,00
09	Auszahlungen für den Erwerb von beweglichem Sachvermögen	0,00	0,00	0,00	0,00
10	Auszahlungen für den Erwerb von Finanzvermögen	0,00	0,00	0,00	0,00
11	Auszahlungen für Investitionsförderungsmaßnahmen	0,00	0,00	0,00	0,00
12	Auszahlungen für für den Erwerb von immateriellen Vermögensgegenständen	0,00	0,00	0,00	0,00
13	Summe der Auszahlungen aus Investitionstätigkeit (Summe aus Nummer 7 bis 12)	0,00	0,00	0,00	31.200,00
14	Saldo aus Investitionstätigkeit (Saldo aus Nummer 6 und 13)	0,00	0,00	0,00	-31.200,00
15	Aktivierete Eigenleistung	0,00	0,00	0,00	0,00
16	Gesamtkosten der Maßnahme (Summe aus Nummer 13 und 15)	0,00	0,00	0,00	-31.200,00

Maßnahme: 1620746801
Dorfgemeinschaftshaus Eggenrot - Barrierefreiheit

01	Einzahlungen aus Investitionszuwendungen	0,00	0,00	0,00	0,00
02	Einzahlungen aus Inverstitionsbeiträge u. ä. Entgelte für Investitionstätigkeit	0,00	0,00	0,00	0,00
03	Einzahlungen aus der Veräußerung von Sachvermögen	0,00	0,00	0,00	0,00
04	Einzahlungen aus der Veräußerung von Finanzvermögen	0,00	0,00	0,00	0,00
05	Einzahlung für sonstige Investitionstätigkeit	0,00	0,00	0,00	0,00
06	Summe der Einzahlungen aus Investitionstätigkeit (Summe aus Nummer 1 bis 5)	0,00	0,00	0,00	0,00
07	Auszahlungen für den Erwerb von Grundstücken und Gebäuden	0,00	0,00	0,00	0,00
08	Auszahlungen für Baumaßnahmen	0,00	2.587,06	2.587,06	204.000,00
09	Auszahlungen für den Erwerb von beweglichem Sachvermögen	0,00	0,00	0,00	0,00
10	Auszahlungen für den Erwerb von Finanzvermögen	0,00	0,00	0,00	0,00
11	Auszahlungen für Investitionsförderungsmaßnahmen	0,00	0,00	0,00	0,00
12	Auszahlungen für für den Erwerb von immateriellen Vermögensgegenständen	0,00	0,00	0,00	0,00
13	Summe der Auszahlungen aus Investitionstätigkeit (Summe aus Nummer 7 bis 12)	0,00	2.587,06	2.587,06	204.000,00
14	Saldo aus Investitionstätigkeit (Saldo aus Nummer 6 und 13)	0,00	-2.587,06	-2.587,06	-204.000,00
15	Aktivierete Eigenleistung	0,00	0,00	0,00	0,00
16	Gesamtkosten der Maßnahme (Summe aus Nummer 13 und 15)	0,00	-2.587,06	-2.587,06	-204.000,00

Teilfinanzrechnung 2017

11.24

B. Nachweis einzelner Investitionsmaßnahmen

Produktbereich: 11 Innere Verwaltung
Produktgruppe: 11.24 Grundstücks- und Gebäudemanagement, Techn. Immobilienmanagement

lfd. Nr.	Investitionsmaßnahmen oberhalb der festgesetzten Wertgrenze	Fortgeschriebener Ansatz 2017	Ergebnis 2017	Vergleich fortgeschriebener Ansatz/ Ergebnis 2017	Ermächtigungsübertragung
		1	2	3	4

Maßnahme: 1620756401
Kübelesbuckhalle - Sanierung

01	Einzahlungen aus Investitionszuwendungen	0,00	0,00	0,00	0,00
02	Einzahlungen aus Inverstitionsbeiträge u. ä. Entgelte für Investitionstätigkeit	0,00	0,00	0,00	0,00
03	Einzahlungen aus der Veräußerung von Sachvermögen	0,00	0,00	0,00	0,00
04	Einzahlungen aus der Veräußerung von Finanzvermögen	0,00	0,00	0,00	0,00
05	Einzahlung für sonstige Investitionstätigkeit	0,00	0,00	0,00	0,00
06	Summe der Einzahlungen aus Investitionstätigkeit (Summe aus Nummer 1 bis 5)	0,00	0,00	0,00	0,00
07	Auszahlungen für den Erwerb von Grundstücken und Gebäuden	0,00	0,00	0,00	0,00
08	Auszahlungen für Baumaßnahmen	0,00	9.284,41	9.284,41	0,00
09	Auszahlungen für den Erwerb von beweglichem Sachvermögen	0,00	0,00	0,00	0,00
10	Auszahlungen für den Erwerb von Finanzvermögen	0,00	0,00	0,00	0,00
11	Auszahlungen für Investitionsförderungsmaßnahmen	0,00	0,00	0,00	0,00
12	Auszahlungen für für den Erwerb von immateriellen Vermögensgegenständen	0,00	0,00	0,00	0,00
13	Summe der Auszahlungen aus Investitionstätigkeit (Summe aus Nummer 7 bis 12)	0,00	9.284,41	9.284,41	0,00
14	Saldo aus Investitionstätigkeit (Saldo aus Nummer 6 und 13)	0,00	-9.284,41	-9.284,41	0,00
15	Aktiviere Eigenleistung	0,00	0,00	0,00	0,00
16	Gesamtkosten der Maßnahme (Summe aus Nummer 13 und 15)	0,00	-9.284,41	-9.284,41	0,00

Maßnahme: 1620756601
Sechthalle - Generalsanierung

01	Einzahlungen aus Investitionszuwendungen	0,00	0,00	0,00	0,00
02	Einzahlungen aus Inverstitionsbeiträge u. ä. Entgelte für Investitionstätigkeit	0,00	0,00	0,00	0,00
03	Einzahlungen aus der Veräußerung von Sachvermögen	0,00	0,00	0,00	0,00
04	Einzahlungen aus der Veräußerung von Finanzvermögen	0,00	0,00	0,00	0,00
05	Einzahlung für sonstige Investitionstätigkeit	0,00	0,00	0,00	0,00
06	Summe der Einzahlungen aus Investitionstätigkeit (Summe aus Nummer 1 bis 5)	0,00	0,00	0,00	0,00
07	Auszahlungen für den Erwerb von Grundstücken und Gebäuden	0,00	0,00	0,00	0,00
08	Auszahlungen für Baumaßnahmen	0,00	388.274,97	388.274,97	2.284,00
09	Auszahlungen für den Erwerb von beweglichem Sachvermögen	0,00	0,00	0,00	0,00
10	Auszahlungen für den Erwerb von Finanzvermögen	0,00	0,00	0,00	0,00
11	Auszahlungen für Investitionsförderungsmaßnahmen	0,00	0,00	0,00	0,00
12	Auszahlungen für für den Erwerb von immateriellen Vermögensgegenständen	0,00	0,00	0,00	0,00
13	Summe der Auszahlungen aus Investitionstätigkeit (Summe aus Nummer 7 bis 12)	0,00	388.274,97	388.274,97	2.284,00
14	Saldo aus Investitionstätigkeit (Saldo aus Nummer 6 und 13)	0,00	-388.274,97	-388.274,97	-2.284,00
15	Aktiviere Eigenleistung	0,00	0,00	0,00	0,00
16	Gesamtkosten der Maßnahme (Summe aus Nummer 13 und 15)	0,00	-388.274,97	-388.274,97	-2.284,00

Teilfinanzrechnung 2017

11.24

B. Nachweis einzelner Investitionsmaßnahmen

Produktbereich: 11 Innere Verwaltung
Produktgruppe: 11.24 Grundstücks- und Gebäudemanagement, Techn. Immobilienmanagement

lfd. Nr.	Investitionsmaßnahmen oberhalb der festgesetzten Wertgrenze	Fortgeschriebener Ansatz 2017	Ergebnis 2017	Vergleich fortgeschriebener Ansatz/ Ergebnis 2017	Ermächtigungsübertragung
		1	2	3	4

Maßnahme: 1710613001
Ertüchtigung Atemschutzschutzübungsanlage - Zuschuss Land

01	Einzahlungen aus Investitionszuwendungen	80.000,00	0,00	-80.000,00	3.500,00
02	Einzahlungen aus Inverstitinsbeiträge u. ä. Entgelte für Investitionstätigkeit	0,00	0,00	0,00	0,00
03	Einzahlungen aus der Veräußerung von Sachvermögen	0,00	0,00	0,00	0,00
04	Einzahlungen aus der Veräußerung von Finanzvermögen	0,00	0,00	0,00	0,00
05	Einzahlung für sonstige Investitionstätigkeit	0,00	0,00	0,00	0,00
06	Summe der Einzahlungen aus Investitionstätigkeit (Summe aus Nummer 1 bis 5)	80.000,00	0,00	-80.000,00	3.500,00
07	Auszahlungen für den Erwerb von Grundstücken und Gebäuden	0,00	0,00	0,00	0,00
08	Auszahlungen für Baumaßnahmen	0,00	0,00	0,00	0,00
09	Auszahlungen für den Erwerb von beweglichem Sachvermögen	0,00	0,00	0,00	0,00
10	Auszahlungen für den Erwerb von Finanzvermögen	0,00	0,00	0,00	0,00
11	Auszahlungen für Investitionsförderungsmaßnahmen	0,00	0,00	0,00	0,00
12	Auszahlungen für für den Erwerb von immateriellen Vermögensgegenständen	0,00	0,00	0,00	0,00
13	Summe der Auszahlungen aus Investitionstätigkeit (Summe aus Nummer 7 bis 12)	0,00	0,00	0,00	0,00
14	Saldo aus Investitionstätigkeit (Saldo aus Nummer 6 und 13)	80.000,00	0,00	-80.000,00	3.500,00
15	Aktiviere Eigenleistung	0,00	0,00	0,00	0,00
16	Gesamtkosten der Maßnahme (Summe aus Nummer 13 und 15)	0,00	0,00	0,00	0,00

Maßnahme: 1710620601
Kastellschule - Ausgleichstock

01	Einzahlungen aus Investitionszuwendungen	150.000,00	308.000,00	158.000,00	192.000,00
02	Einzahlungen aus Inverstitinsbeiträge u. ä. Entgelte für Investitionstätigkeit	0,00	0,00	0,00	0,00
03	Einzahlungen aus der Veräußerung von Sachvermögen	0,00	0,00	0,00	0,00
04	Einzahlungen aus der Veräußerung von Finanzvermögen	0,00	0,00	0,00	0,00
05	Einzahlung für sonstige Investitionstätigkeit	0,00	0,00	0,00	0,00
06	Summe der Einzahlungen aus Investitionstätigkeit (Summe aus Nummer 1 bis 5)	150.000,00	308.000,00	158.000,00	192.000,00
07	Auszahlungen für den Erwerb von Grundstücken und Gebäuden	0,00	0,00	0,00	0,00
08	Auszahlungen für Baumaßnahmen	0,00	0,00	0,00	0,00
09	Auszahlungen für den Erwerb von beweglichem Sachvermögen	0,00	0,00	0,00	0,00
10	Auszahlungen für den Erwerb von Finanzvermögen	0,00	0,00	0,00	0,00
11	Auszahlungen für Investitionsförderungsmaßnahmen	0,00	0,00	0,00	0,00
12	Auszahlungen für für den Erwerb von immateriellen Vermögensgegenständen	0,00	0,00	0,00	0,00
13	Summe der Auszahlungen aus Investitionstätigkeit (Summe aus Nummer 7 bis 12)	0,00	0,00	0,00	0,00
14	Saldo aus Investitionstätigkeit (Saldo aus Nummer 6 und 13)	150.000,00	308.000,00	158.000,00	192.000,00
15	Aktiviere Eigenleistung	0,00	0,00	0,00	0,00
16	Gesamtkosten der Maßnahme (Summe aus Nummer 13 und 15)	0,00	0,00	0,00	0,00

Teilfinanzrechnung 2017

11.24

B. Nachweis einzelner Investitionsmaßnahmen

Produktbereich: 11 Innere Verwaltung
Produktgruppe: 11.24 Grundstücks- und Gebäudemanagement, Techn. Immobilienmanagement

lfd. Nr.	Investitionsmaßnahmen oberhalb der festgesetzten Wertgrenze	Fortgeschriebener Ansatz 2017	Ergebnis 2017	Vergleich fortgeschriebener Ansatz/ Ergebnis 2017	Ermächtigungsübertragung
		1	2	3	4

Maßnahme: 1710620602
Kastellschule - Schulbauförderung

01	Einzahlungen aus Investitionszuwendungen	76.000,00	0,00	-76.000,00	0,00
02	Einzahlungen aus Inverstitinsbeiträge u. ä. Entgelte für Investitionstätigkeit	0,00	0,00	0,00	0,00
03	Einzahlungen aus der Veräußerung von Sachvermögen	0,00	0,00	0,00	0,00
04	Einzahlungen aus der Veräußerung von Finanzvermögen	0,00	0,00	0,00	0,00
05	Einzahlung für sonstige Investitionstätigkeit	0,00	0,00	0,00	0,00
06	Summe der Einzahlungen aus Investitionstätigkeit (Summe aus Nummer 1 bis 5)	76.000,00	0,00	-76.000,00	0,00
07	Auszahlungen für den Erwerb von Grundstücken und Gebäuden	0,00	0,00	0,00	0,00
08	Auszahlungen für Baumaßnahmen	0,00	0,00	0,00	0,00
09	Auszahlungen für den Erwerb von beweglichem Sachvermögen	0,00	0,00	0,00	0,00
10	Auszahlungen für den Erwerb von Finanzvermögen	0,00	0,00	0,00	0,00
11	Auszahlungen für Investitionsförderungsmaßnahmen	0,00	0,00	0,00	0,00
12	Auszahlungen für für den Erwerb von immateriellen Vermögensgegenständen	0,00	0,00	0,00	0,00
13	Summe der Auszahlungen aus Investitionstätigkeit (Summe aus Nummer 7 bis 12)	0,00	0,00	0,00	0,00
14	Saldo aus Investitionstätigkeit (Saldo aus Nummer 6 und 13)	76.000,00	0,00	-76.000,00	0,00
15	Aktiviere Eigenleistung	0,00	0,00	0,00	0,00
16	Gesamtkosten der Maßnahme (Summe aus Nummer 13 und 15)	0,00	0,00	0,00	0,00

Maßnahme: 1710621601
Mittelhofschule - Ausgleichstock

01	Einzahlungen aus Investitionszuwendungen	250.000,00	118.000,00	-132.000,00	240.000,00
02	Einzahlungen aus Inverstitinsbeiträge u. ä. Entgelte für Investitionstätigkeit	0,00	0,00	0,00	0,00
03	Einzahlungen aus der Veräußerung von Sachvermögen	0,00	0,00	0,00	0,00
04	Einzahlungen aus der Veräußerung von Finanzvermögen	0,00	0,00	0,00	0,00
05	Einzahlung für sonstige Investitionstätigkeit	0,00	0,00	0,00	0,00
06	Summe der Einzahlungen aus Investitionstätigkeit (Summe aus Nummer 1 bis 5)	250.000,00	118.000,00	-132.000,00	240.000,00
07	Auszahlungen für den Erwerb von Grundstücken und Gebäuden	0,00	0,00	0,00	0,00
08	Auszahlungen für Baumaßnahmen	0,00	0,00	0,00	0,00
09	Auszahlungen für den Erwerb von beweglichem Sachvermögen	0,00	0,00	0,00	0,00
10	Auszahlungen für den Erwerb von Finanzvermögen	0,00	0,00	0,00	0,00
11	Auszahlungen für Investitionsförderungsmaßnahmen	0,00	0,00	0,00	0,00
12	Auszahlungen für für den Erwerb von immateriellen Vermögensgegenständen	0,00	0,00	0,00	0,00
13	Summe der Auszahlungen aus Investitionstätigkeit (Summe aus Nummer 7 bis 12)	0,00	0,00	0,00	0,00
14	Saldo aus Investitionstätigkeit (Saldo aus Nummer 6 und 13)	250.000,00	118.000,00	-132.000,00	240.000,00
15	Aktiviere Eigenleistung	0,00	0,00	0,00	0,00
16	Gesamtkosten der Maßnahme (Summe aus Nummer 13 und 15)	0,00	0,00	0,00	0,00

Teilfinanzrechnung 2017

11.24

B. Nachweis einzelner Investitionsmaßnahmen

Produktbereich: 11 Innere Verwaltung
Produktgruppe: 11.24 Grundstücks- und Gebäudemanagement, Techn. Immobilienmanagement

lfd. Nr.	Investitionsmaßnahmen oberhalb der festgesetzten Wertgrenze	Fortgeschriebener Ansatz 2017	Ergebnis 2017	Vergleich fortgeschriebener Ansatz/ Ergebnis 2017	Ermächtigungsübertragung
		1	2	3	4

Maßnahme: 1710621801
Buchenbergschule - Ausgleichstock II

01	Einzahlungen aus Investitionszuwendungen	100.000,00	0,00	-100.000,00	100.000,00
02	Einzahlungen aus Inverstitinsbeiträge u. ä. Entgelte für Investitionstätigkeit	0,00	0,00	0,00	0,00
03	Einzahlungen aus der Veräußerung von Sachvermögen	0,00	0,00	0,00	0,00
04	Einzahlungen aus der Veräußerung von Finanzvermögen	0,00	0,00	0,00	0,00
05	Einzahlung für sonstige Investitionstätigkeit	0,00	0,00	0,00	0,00
06	Summe der Einzahlungen aus Investitionstätigkeit (Summe aus Nummer 1 bis 5)	100.000,00	0,00	-100.000,00	100.000,00
07	Auszahlungen für den Erwerb von Grundstücken und Gebäuden	0,00	0,00	0,00	0,00
08	Auszahlungen für Baumaßnahmen	0,00	0,00	0,00	0,00
09	Auszahlungen für den Erwerb von beweglichem Sachvermögen	0,00	0,00	0,00	0,00
10	Auszahlungen für den Erwerb von Finanzvermögen	0,00	0,00	0,00	0,00
11	Auszahlungen für Investitionsförderungsmaßnahmen	0,00	0,00	0,00	0,00
12	Auszahlungen für für den Erwerb von immateriellen Vermögensgegenständen	0,00	0,00	0,00	0,00
13	Summe der Auszahlungen aus Investitionstätigkeit (Summe aus Nummer 7 bis 12)	0,00	0,00	0,00	0,00
14	Saldo aus Investitionstätigkeit (Saldo aus Nummer 6 und 13)	100.000,00	0,00	-100.000,00	100.000,00
15	Aktiviere Eigenleistung	0,00	0,00	0,00	0,00
16	Gesamtkosten der Maßnahme (Summe aus Nummer 13 und 15)	0,00	0,00	0,00	0,00

Maßnahme: 1710621802
Buchenbergschule - KlimaschutzPlus

01	Einzahlungen aus Investitionszuwendungen	10.000,00	0,00	-10.000,00	10.000,00
02	Einzahlungen aus Inverstitinsbeiträge u. ä. Entgelte für Investitionstätigkeit	0,00	0,00	0,00	0,00
03	Einzahlungen aus der Veräußerung von Sachvermögen	0,00	0,00	0,00	0,00
04	Einzahlungen aus der Veräußerung von Finanzvermögen	0,00	0,00	0,00	0,00
05	Einzahlung für sonstige Investitionstätigkeit	0,00	0,00	0,00	0,00
06	Summe der Einzahlungen aus Investitionstätigkeit (Summe aus Nummer 1 bis 5)	10.000,00	0,00	-10.000,00	10.000,00
07	Auszahlungen für den Erwerb von Grundstücken und Gebäuden	0,00	0,00	0,00	0,00
08	Auszahlungen für Baumaßnahmen	0,00	0,00	0,00	0,00
09	Auszahlungen für den Erwerb von beweglichem Sachvermögen	0,00	0,00	0,00	0,00
10	Auszahlungen für den Erwerb von Finanzvermögen	0,00	0,00	0,00	0,00
11	Auszahlungen für Investitionsförderungsmaßnahmen	0,00	0,00	0,00	0,00
12	Auszahlungen für für den Erwerb von immateriellen Vermögensgegenständen	0,00	0,00	0,00	0,00
13	Summe der Auszahlungen aus Investitionstätigkeit (Summe aus Nummer 7 bis 12)	0,00	0,00	0,00	0,00
14	Saldo aus Investitionstätigkeit (Saldo aus Nummer 6 und 13)	10.000,00	0,00	-10.000,00	10.000,00
15	Aktiviere Eigenleistung	0,00	0,00	0,00	0,00
16	Gesamtkosten der Maßnahme (Summe aus Nummer 13 und 15)	0,00	0,00	0,00	0,00

Teilfinanzrechnung 2017

11.24

B. Nachweis einzelner Investitionsmaßnahmen

Produktbereich: 11 Innere Verwaltung
Produktgruppe: 11.24 Grundstücks- und Gebäudemanagement, Techn. Immobilienmanagement

lfd. Nr.	Investitionsmaßnahmen oberhalb der festgesetzten Wertgrenze	Fortgeschriebener Ansatz 2017	Ergebnis 2017	Vergleich fortgeschriebener Ansatz/ Ergebnis 2017	Ermächtigungsübertragung
		1	2	3	4

Maßnahme: 1710646301
Kiga Rindelbach - Kinderbetreuungsfinanzierung

01	Einzahlungen aus Investitionszuwendungen	0,00	35.445,00	35.445,00	0,00
02	Einzahlungen aus Inverstinsbeiträge u. ä. Entgelte für Investitionstätigkeit	0,00	0,00	0,00	0,00
03	Einzahlungen aus der Veräußerung von Sachvermögen	0,00	0,00	0,00	0,00
04	Einzahlungen aus der Veräußerung von Finanzvermögen	0,00	0,00	0,00	0,00
05	Einzahlung für sonstige Investitionstätigkeit	0,00	0,00	0,00	0,00
06	Summe der Einzahlungen aus Investitionstätigkeit (Summe aus Nummer 1 bis 5)	0,00	35.445,00	35.445,00	0,00
07	Auszahlungen für den Erwerb von Grundstücken und Gebäuden	0,00	0,00	0,00	0,00
08	Auszahlungen für Baumaßnahmen	0,00	0,00	0,00	0,00
09	Auszahlungen für den Erwerb von beweglichem Sachvermögen	0,00	0,00	0,00	0,00
10	Auszahlungen für den Erwerb von Finanzvermögen	0,00	0,00	0,00	0,00
11	Auszahlungen für Investitionsförderungsmaßnahmen	0,00	0,00	0,00	0,00
12	Auszahlungen für für den Erwerb von immateriellen Vermögensgegenständen	0,00	0,00	0,00	0,00
13	Summe der Auszahlungen aus Investitionstätigkeit (Summe aus Nummer 7 bis 12)	0,00	0,00	0,00	0,00
14	Saldo aus Investitionstätigkeit (Saldo aus Nummer 6 und 13)	0,00	35.445,00	35.445,00	0,00
15	Aktiviere Eigenleistung	0,00	0,00	0,00	0,00
16	Gesamtkosten der Maßnahme (Summe aus Nummer 13 und 15)	0,00	0,00	0,00	0,00

Maßnahme: 1720621001
Klosterfeldschule - Spenden

01	Einzahlungen aus Investitionszuwendungen	0,00	12.000,00	12.000,00	0,00
02	Einzahlungen aus Inverstinsbeiträge u. ä. Entgelte für Investitionstätigkeit	0,00	0,00	0,00	0,00
03	Einzahlungen aus der Veräußerung von Sachvermögen	0,00	0,00	0,00	0,00
04	Einzahlungen aus der Veräußerung von Finanzvermögen	0,00	0,00	0,00	0,00
05	Einzahlung für sonstige Investitionstätigkeit	0,00	0,00	0,00	0,00
06	Summe der Einzahlungen aus Investitionstätigkeit (Summe aus Nummer 1 bis 5)	0,00	12.000,00	12.000,00	0,00
07	Auszahlungen für den Erwerb von Grundstücken und Gebäuden	0,00	0,00	0,00	0,00
08	Auszahlungen für Baumaßnahmen	0,00	0,00	0,00	0,00
09	Auszahlungen für den Erwerb von beweglichem Sachvermögen	0,00	0,00	0,00	0,00
10	Auszahlungen für den Erwerb von Finanzvermögen	0,00	0,00	0,00	0,00
11	Auszahlungen für Investitionsförderungsmaßnahmen	0,00	0,00	0,00	0,00
12	Auszahlungen für für den Erwerb von immateriellen Vermögensgegenständen	0,00	0,00	0,00	0,00
13	Summe der Auszahlungen aus Investitionstätigkeit (Summe aus Nummer 7 bis 12)	0,00	0,00	0,00	0,00
14	Saldo aus Investitionstätigkeit (Saldo aus Nummer 6 und 13)	0,00	12.000,00	12.000,00	0,00
15	Aktiviere Eigenleistung	0,00	0,00	0,00	0,00
16	Gesamtkosten der Maßnahme (Summe aus Nummer 13 und 15)	0,00	0,00	0,00	0,00

Teilfinanzrechnung 2017

11.24

B. Nachweis einzelner Investitionsmaßnahmen

Produktbereich: 11 Innere Verwaltung
Produktgruppe: 11.24 Grundstücks- und Gebäudemanagement, Techn. Immobilienmanagement

lfd. Nr.	Investitionsmaßnahmen oberhalb der festgesetzten Wertgrenze	Fortgeschriebener Ansatz 2017	Ergebnis 2017	Vergleich fortgeschriebener Ansatz/ Ergebnis 2017	Ermächtigungsübertragung
		1	2	3	4

Maßnahme: 1720646101
Kiga Neunheim - Spenden

01	Einzahlungen aus Investitionszuwendungen	0,00	1.039,40	1.039,40	0,00
02	Einzahlungen aus Inverstitinsbeiträge u. ä. Entgelte für Investitionstätigkeit	0,00	0,00	0,00	0,00
03	Einzahlungen aus der Veräußerung von Sachvermögen	0,00	0,00	0,00	0,00
04	Einzahlungen aus der Veräußerung von Finanzvermögen	0,00	0,00	0,00	0,00
05	Einzahlung für sonstige Investitionstätigkeit	0,00	0,00	0,00	0,00
06	Summe der Einzahlungen aus Investitionstätigkeit (Summe aus Nummer 1 bis 5)	0,00	1.039,40	1.039,40	0,00
07	Auszahlungen für den Erwerb von Grundstücken und Gebäuden	0,00	0,00	0,00	0,00
08	Auszahlungen für Baumaßnahmen	0,00	0,00	0,00	0,00
09	Auszahlungen für den Erwerb von beweglichem Sachvermögen	0,00	0,00	0,00	0,00
10	Auszahlungen für den Erwerb von Finanzvermögen	0,00	0,00	0,00	0,00
11	Auszahlungen für Investitionsförderungsmaßnahmen	0,00	0,00	0,00	0,00
12	Auszahlungen für für den Erwerb von immateriellen Vermögensgegenständen	0,00	0,00	0,00	0,00
13	Summe der Auszahlungen aus Investitionstätigkeit (Summe aus Nummer 7 bis 12)	0,00	0,00	0,00	0,00
14	Saldo aus Investitionstätigkeit (Saldo aus Nummer 6 und 13)	0,00	1.039,40	1.039,40	0,00
15	Aktiviere Eigenleistung	0,00	0,00	0,00	0,00
16	Gesamtkosten der Maßnahme (Summe aus Nummer 13 und 15)	0,00	0,00	0,00	0,00

Maßnahme: 1720710001
Rathaus Ellwangen - Ausbau Gebäudeleittechnik

01	Einzahlungen aus Investitionszuwendungen	0,00	0,00	0,00	0,00
02	Einzahlungen aus Inverstitinsbeiträge u. ä. Entgelte für Investitionstätigkeit	0,00	0,00	0,00	0,00
03	Einzahlungen aus der Veräußerung von Sachvermögen	0,00	0,00	0,00	0,00
04	Einzahlungen aus der Veräußerung von Finanzvermögen	0,00	0,00	0,00	0,00
05	Einzahlung für sonstige Investitionstätigkeit	0,00	0,00	0,00	0,00
06	Summe der Einzahlungen aus Investitionstätigkeit (Summe aus Nummer 1 bis 5)	0,00	0,00	0,00	0,00
07	Auszahlungen für den Erwerb von Grundstücken und Gebäuden	0,00	0,00	0,00	0,00
08	Auszahlungen für Baumaßnahmen	15.000,00	0,00	-15.000,00	15.000,00
09	Auszahlungen für den Erwerb von beweglichem Sachvermögen	0,00	0,00	0,00	0,00
10	Auszahlungen für den Erwerb von Finanzvermögen	0,00	0,00	0,00	0,00
11	Auszahlungen für Investitionsförderungsmaßnahmen	0,00	0,00	0,00	0,00
12	Auszahlungen für für den Erwerb von immateriellen Vermögensgegenständen	0,00	0,00	0,00	0,00
13	Summe der Auszahlungen aus Investitionstätigkeit (Summe aus Nummer 7 bis 12)	15.000,00	0,00	-15.000,00	15.000,00
14	Saldo aus Investitionstätigkeit (Saldo aus Nummer 6 und 13)	-15.000,00	0,00	15.000,00	-15.000,00
15	Aktiviere Eigenleistung	0,00	0,00	0,00	0,00
16	Gesamtkosten der Maßnahme (Summe aus Nummer 13 und 15)	-15.000,00	0,00	15.000,00	-15.000,00

Teilfinanzrechnung 2017

11.24

B. Nachweis einzelner Investitionsmaßnahmen

Produktbereich: 11 Innere Verwaltung
Produktgruppe: 11.24 Grundstücks- und Gebäudemanagement, Techn. Immobilienmanagement

lfd. Nr.	Investitionsmaßnahmen oberhalb der festgesetzten Wertgrenze	Fortgeschriebener Ansatz 2017	Ergebnis 2017	Vergleich fortgeschriebener Ansatz/ Ergebnis 2017	Ermächtigungsübertragung
		1	2	3	4

Maßnahme: 1720713001
FFW Ellwangen - Abtrennung Umkleide / Fahrzeughalle

01	Einzahlungen aus Investitionszuwendungen	0,00	0,00	0,00	0,00
02	Einzahlungen aus Inverstitionsbeiträge u. ä. Entgelte für Investitionstätigkeit	0,00	0,00	0,00	0,00
03	Einzahlungen aus der Veräußerung von Sachvermögen	0,00	0,00	0,00	0,00
04	Einzahlungen aus der Veräußerung von Finanzvermögen	0,00	0,00	0,00	0,00
05	Einzahlung für sonstige Investitionstätigkeit	0,00	0,00	0,00	0,00
06	Summe der Einzahlungen aus Investitionstätigkeit (Summe aus Nummer 1 bis 5)	0,00	0,00	0,00	0,00
07	Auszahlungen für den Erwerb von Grundstücken und Gebäuden	0,00	0,00	0,00	0,00
08	Auszahlungen für Baumaßnahmen	16.000,00	0,00	-16.000,00	0,00
09	Auszahlungen für den Erwerb von beweglichem Sachvermögen	0,00	0,00	0,00	0,00
10	Auszahlungen für den Erwerb von Finanzvermögen	0,00	0,00	0,00	0,00
11	Auszahlungen für Investitionsförderungsmaßnahmen	0,00	0,00	0,00	0,00
12	Auszahlungen für für den Erwerb von immateriellen Vermögensgegenständen	0,00	0,00	0,00	0,00
13	Summe der Auszahlungen aus Investitionstätigkeit (Summe aus Nummer 7 bis 12)	16.000,00	0,00	-16.000,00	0,00
14	Saldo aus Investitionstätigkeit (Saldo aus Nummer 6 und 13)	-16.000,00	0,00	16.000,00	0,00
15	Aktiviere Eigenleistung	0,00	0,00	0,00	0,00
16	Gesamtkosten der Maßnahme (Summe aus Nummer 13 und 15)	-16.000,00	0,00	16.000,00	0,00

Maßnahme: 1720713002
FFW Ellwangen - Atemschutzübungsanlage

01	Einzahlungen aus Investitionszuwendungen	0,00	0,00	0,00	0,00
02	Einzahlungen aus Inverstitionsbeiträge u. ä. Entgelte für Investitionstätigkeit	0,00	0,00	0,00	0,00
03	Einzahlungen aus der Veräußerung von Sachvermögen	0,00	0,00	0,00	0,00
04	Einzahlungen aus der Veräußerung von Finanzvermögen	0,00	0,00	0,00	0,00
05	Einzahlung für sonstige Investitionstätigkeit	0,00	0,00	0,00	0,00
06	Summe der Einzahlungen aus Investitionstätigkeit (Summe aus Nummer 1 bis 5)	0,00	0,00	0,00	0,00
07	Auszahlungen für den Erwerb von Grundstücken und Gebäuden	0,00	0,00	0,00	0,00
08	Auszahlungen für Baumaßnahmen	170.000,00	196.784,55	26.784,55	0,00
09	Auszahlungen für den Erwerb von beweglichem Sachvermögen	0,00	0,00	0,00	0,00
10	Auszahlungen für den Erwerb von Finanzvermögen	0,00	0,00	0,00	0,00
11	Auszahlungen für Investitionsförderungsmaßnahmen	0,00	0,00	0,00	0,00
12	Auszahlungen für für den Erwerb von immateriellen Vermögensgegenständen	0,00	0,00	0,00	0,00
13	Summe der Auszahlungen aus Investitionstätigkeit (Summe aus Nummer 7 bis 12)	170.000,00	196.784,55	26.784,55	0,00
14	Saldo aus Investitionstätigkeit (Saldo aus Nummer 6 und 13)	-170.000,00	-196.784,55	-26.784,55	0,00
15	Aktiviere Eigenleistung	0,00	0,00	0,00	0,00
16	Gesamtkosten der Maßnahme (Summe aus Nummer 13 und 15)	-170.000,00	-196.784,55	-26.784,55	0,00

Teilfinanzrechnung 2017

11.24

B. Nachweis einzelner Investitionsmaßnahmen

Produktbereich: 11 Innere Verwaltung
Produktgruppe: 11.24 Grundstücks- und Gebäudemanagement, Techn. Immobilienmanagement

lfd. Nr.	Investitionsmaßnahmen oberhalb der festgesetzten Wertgrenze	Fortgeschriebener Ansatz 2017	Ergebnis 2017	Vergleich fortgeschriebener Ansatz/ Ergebnis 2017	Ermächtigungsübertragung
		1	2	3	4

Maßnahme: 1720720401
Schule Neunheim - Durchsageanlage

01	Einzahlungen aus Investitionszuwendungen	0,00	0,00	0,00	0,00
02	Einzahlungen aus Inverstitionsbeiträge u. ä. Entgelte für Investitionstätigkeit	0,00	0,00	0,00	0,00
03	Einzahlungen aus der Veräußerung von Sachvermögen	0,00	0,00	0,00	0,00
04	Einzahlungen aus der Veräußerung von Finanzvermögen	0,00	0,00	0,00	0,00
05	Einzahlung für sonstige Investitionstätigkeit	0,00	0,00	0,00	0,00
06	Summe der Einzahlungen aus Investitionstätigkeit (Summe aus Nummer 1 bis 5)	0,00	0,00	0,00	0,00
07	Auszahlungen für den Erwerb von Grundstücken und Gebäuden	0,00	0,00	0,00	0,00
08	Auszahlungen für Baumaßnahmen	30.000,00	0,00	-30.000,00	30.000,00
09	Auszahlungen für den Erwerb von beweglichem Sachvermögen	0,00	0,00	0,00	0,00
10	Auszahlungen für den Erwerb von Finanzvermögen	0,00	0,00	0,00	0,00
11	Auszahlungen für Investitionsförderungsmaßnahmen	0,00	0,00	0,00	0,00
12	Auszahlungen für für den Erwerb von immateriellen Vermögensgegenständen	0,00	0,00	0,00	0,00
13	Summe der Auszahlungen aus Investitionstätigkeit (Summe aus Nummer 7 bis 12)	30.000,00	0,00	-30.000,00	30.000,00
14	Saldo aus Investitionstätigkeit (Saldo aus Nummer 6 und 13)	-30.000,00	0,00	30.000,00	-30.000,00
15	Aktiviere Eigenleistung	0,00	0,00	0,00	0,00
16	Gesamtkosten der Maßnahme (Summe aus Nummer 13 und 15)	-30.000,00	0,00	30.000,00	-30.000,00

Maßnahme: 1720720601
Kastellschule - Bauliche Sanierung

01	Einzahlungen aus Investitionszuwendungen	0,00	0,00	0,00	0,00
02	Einzahlungen aus Inverstitionsbeiträge u. ä. Entgelte für Investitionstätigkeit	0,00	0,00	0,00	0,00
03	Einzahlungen aus der Veräußerung von Sachvermögen	0,00	0,00	0,00	0,00
04	Einzahlungen aus der Veräußerung von Finanzvermögen	0,00	0,00	0,00	0,00
05	Einzahlung für sonstige Investitionstätigkeit	0,00	0,00	0,00	0,00
06	Summe der Einzahlungen aus Investitionstätigkeit (Summe aus Nummer 1 bis 5)	0,00	0,00	0,00	0,00
07	Auszahlungen für den Erwerb von Grundstücken und Gebäuden	0,00	0,00	0,00	0,00
08	Auszahlungen für Baumaßnahmen	600.000,00	465.463,37	-134.536,63	615.300,00
09	Auszahlungen für den Erwerb von beweglichem Sachvermögen	0,00	0,00	0,00	0,00
10	Auszahlungen für den Erwerb von Finanzvermögen	0,00	0,00	0,00	0,00
11	Auszahlungen für Investitionsförderungsmaßnahmen	0,00	0,00	0,00	0,00
12	Auszahlungen für für den Erwerb von immateriellen Vermögensgegenständen	0,00	0,00	0,00	0,00
13	Summe der Auszahlungen aus Investitionstätigkeit (Summe aus Nummer 7 bis 12)	600.000,00	465.463,37	-134.536,63	615.300,00
14	Saldo aus Investitionstätigkeit (Saldo aus Nummer 6 und 13)	-600.000,00	-465.463,37	134.536,63	-615.300,00
15	Aktiviere Eigenleistung	0,00	0,00	0,00	0,00
16	Gesamtkosten der Maßnahme (Summe aus Nummer 13 und 15)	-600.000,00	-465.463,37	134.536,63	-615.300,00

Teilfinanzrechnung 2017

11.24

B. Nachweis einzelner Investitionsmaßnahmen

Produktbereich: 11 Innere Verwaltung
Produktgruppe: 11.24 Grundstücks- und Gebäudemanagement, Techn. Immobilienmanagement

lfd. Nr.	Investitionsmaßnahmen oberhalb der festgesetzten Wertgrenze	Fortgeschriebener Ansatz 2017	Ergebnis 2017	Vergleich fortgeschriebener Ansatz/ Ergebnis 2017	Ermächtigungsübertragung
		1	2	3	4

Maßnahme: 1720720602
Kastellschule - Energetische Sanierung

01	Einzahlungen aus Investitionszuwendungen	0,00	0,00	0,00	0,00
02	Einzahlungen aus Inverstitionsbeiträge u. ä. Entgelte für Investitionstätigkeit	0,00	0,00	0,00	0,00
03	Einzahlungen aus der Veräußerung von Sachvermögen	0,00	0,00	0,00	0,00
04	Einzahlungen aus der Veräußerung von Finanzvermögen	0,00	0,00	0,00	0,00
05	Einzahlung für sonstige Investitionstätigkeit	0,00	0,00	0,00	0,00
06	Summe der Einzahlungen aus Investitionstätigkeit (Summe aus Nummer 1 bis 5)	0,00	0,00	0,00	0,00
07	Auszahlungen für den Erwerb von Grundstücken und Gebäuden	0,00	0,00	0,00	0,00
08	Auszahlungen für Baumaßnahmen	600.000,00	698.584,61	98.584,61	382.500,00
09	Auszahlungen für den Erwerb von beweglichem Sachvermögen	0,00	0,00	0,00	0,00
10	Auszahlungen für den Erwerb von Finanzvermögen	0,00	0,00	0,00	0,00
11	Auszahlungen für Investitionsförderungsmaßnahmen	0,00	0,00	0,00	0,00
12	Auszahlungen für für den Erwerb von immateriellen Vermögensgegenständen	0,00	0,00	0,00	0,00
13	Summe der Auszahlungen aus Investitionstätigkeit (Summe aus Nummer 7 bis 12)	600.000,00	698.584,61	98.584,61	382.500,00
14	Saldo aus Investitionstätigkeit (Saldo aus Nummer 6 und 13)	-600.000,00	-698.584,61	-98.584,61	-382.500,00
15	Aktivierete Eigenleistung	0,00	0,00	0,00	0,00
16	Gesamtkosten der Maßnahme (Summe aus Nummer 13 und 15)	-600.000,00	-698.584,61	-98.584,61	-382.500,00

Maßnahme: 1720720603
Kastellschule - Trachtenkapelle

01	Einzahlungen aus Investitionszuwendungen	0,00	0,00	0,00	0,00
02	Einzahlungen aus Inverstitionsbeiträge u. ä. Entgelte für Investitionstätigkeit	0,00	0,00	0,00	0,00
03	Einzahlungen aus der Veräußerung von Sachvermögen	0,00	0,00	0,00	0,00
04	Einzahlungen aus der Veräußerung von Finanzvermögen	0,00	0,00	0,00	0,00
05	Einzahlung für sonstige Investitionstätigkeit	0,00	0,00	0,00	0,00
06	Summe der Einzahlungen aus Investitionstätigkeit (Summe aus Nummer 1 bis 5)	0,00	0,00	0,00	0,00
07	Auszahlungen für den Erwerb von Grundstücken und Gebäuden	0,00	0,00	0,00	0,00
08	Auszahlungen für Baumaßnahmen	278.400,00	185.544,22	-92.855,78	264.500,00
09	Auszahlungen für den Erwerb von beweglichem Sachvermögen	0,00	0,00	0,00	0,00
10	Auszahlungen für den Erwerb von Finanzvermögen	0,00	0,00	0,00	0,00
11	Auszahlungen für Investitionsförderungsmaßnahmen	0,00	0,00	0,00	0,00
12	Auszahlungen für für den Erwerb von immateriellen Vermögensgegenständen	0,00	0,00	0,00	0,00
13	Summe der Auszahlungen aus Investitionstätigkeit (Summe aus Nummer 7 bis 12)	278.400,00	185.544,22	-92.855,78	264.500,00
14	Saldo aus Investitionstätigkeit (Saldo aus Nummer 6 und 13)	-278.400,00	-185.544,22	92.855,78	-264.500,00
15	Aktivierete Eigenleistung	0,00	0,00	0,00	0,00
16	Gesamtkosten der Maßnahme (Summe aus Nummer 13 und 15)	-278.400,00	-185.544,22	92.855,78	-264.500,00

Teilfinanzrechnung 2017

11.24

B. Nachweis einzelner Investitionsmaßnahmen

Produktbereich: 11 Innere Verwaltung
Produktgruppe: 11.24 Grundstücks- und Gebäudemanagement, Techn. Immobilienmanagement

lfd. Nr.	Investitionsmaßnahmen oberhalb der festgesetzten Wertgrenze	Fortgeschriebener Ansatz 2017	Ergebnis 2017	Vergleich fortgeschriebener Ansatz/ Ergebnis 2017	Ermächtigungsübertragung
		1	2	3	4

Maßnahme: 1720721001
Klosterfeldschule - Spielgerät

01	Einzahlungen aus Investitionszuwendungen	0,00	0,00	0,00	0,00
02	Einzahlungen aus Inverstinsbeiträge u. ä. Entgelte für Investitionstätigkeit	0,00	0,00	0,00	0,00
03	Einzahlungen aus der Veräußerung von Sachvermögen	0,00	0,00	0,00	0,00
04	Einzahlungen aus der Veräußerung von Finanzvermögen	0,00	0,00	0,00	0,00
05	Einzahlung für sonstige Investitionstätigkeit	0,00	0,00	0,00	0,00
06	Summe der Einzahlungen aus Investitionstätigkeit (Summe aus Nummer 1 bis 5)	0,00	0,00	0,00	0,00
07	Auszahlungen für den Erwerb von Grundstücken und Gebäuden	0,00	0,00	0,00	0,00
08	Auszahlungen für Baumaßnahmen	0,00	7.045,31	7.045,31	0,00
09	Auszahlungen für den Erwerb von beweglichem Sachvermögen	0,00	0,00	0,00	0,00
10	Auszahlungen für den Erwerb von Finanzvermögen	0,00	0,00	0,00	0,00
11	Auszahlungen für Investitionsförderungsmaßnahmen	0,00	0,00	0,00	0,00
12	Auszahlungen für für den Erwerb von immateriellen Vermögensgegenständen	0,00	0,00	0,00	0,00
13	Summe der Auszahlungen aus Investitionstätigkeit (Summe aus Nummer 7 bis 12)	0,00	7.045,31	7.045,31	0,00
14	Saldo aus Investitionstätigkeit (Saldo aus Nummer 6 und 13)	0,00	-7.045,31	-7.045,31	0,00
15	Aktiviere Eigenleistung	0,00	0,00	0,00	0,00
16	Gesamtkosten der Maßnahme (Summe aus Nummer 13 und 15)	0,00	-7.045,31	-7.045,31	0,00

Maßnahme: 1720721401
St.-Georg-Schule - Einhausung überdachter Eingangsbereich

01	Einzahlungen aus Investitionszuwendungen	0,00	0,00	0,00	0,00
02	Einzahlungen aus Inverstinsbeiträge u. ä. Entgelte für Investitionstätigkeit	0,00	0,00	0,00	0,00
03	Einzahlungen aus der Veräußerung von Sachvermögen	0,00	0,00	0,00	0,00
04	Einzahlungen aus der Veräußerung von Finanzvermögen	0,00	0,00	0,00	0,00
05	Einzahlung für sonstige Investitionstätigkeit	0,00	0,00	0,00	0,00
06	Summe der Einzahlungen aus Investitionstätigkeit (Summe aus Nummer 1 bis 5)	0,00	0,00	0,00	0,00
07	Auszahlungen für den Erwerb von Grundstücken und Gebäuden	0,00	0,00	0,00	0,00
08	Auszahlungen für Baumaßnahmen	50.000,00	0,00	-50.000,00	0,00
09	Auszahlungen für den Erwerb von beweglichem Sachvermögen	0,00	0,00	0,00	0,00
10	Auszahlungen für den Erwerb von Finanzvermögen	0,00	0,00	0,00	0,00
11	Auszahlungen für Investitionsförderungsmaßnahmen	0,00	0,00	0,00	0,00
12	Auszahlungen für für den Erwerb von immateriellen Vermögensgegenständen	0,00	0,00	0,00	0,00
13	Summe der Auszahlungen aus Investitionstätigkeit (Summe aus Nummer 7 bis 12)	50.000,00	0,00	-50.000,00	0,00
14	Saldo aus Investitionstätigkeit (Saldo aus Nummer 6 und 13)	-50.000,00	0,00	50.000,00	0,00
15	Aktiviere Eigenleistung	0,00	0,00	0,00	0,00
16	Gesamtkosten der Maßnahme (Summe aus Nummer 13 und 15)	-50.000,00	0,00	50.000,00	0,00

Teilfinanzrechnung 2017

11.24

B. Nachweis einzelner Investitionsmaßnahmen

Produktbereich: 11 Innere Verwaltung
Produktgruppe: 11.24 Grundstücks- und Gebäudemanagement, Techn. Immobilienmanagement

lfd. Nr.	Investitionsmaßnahmen oberhalb der festgesetzten Wertgrenze	Fortgeschriebener Ansatz 2017	Ergebnis 2017	Vergleich fortgeschriebener Ansatz/ Ergebnis 2017	Ermächtigungsübertragung
		1	2	3	4

Maßnahme: 1720721601
Mittelhofschule - Kleinspielfeld

01	Einzahlungen aus Investitionszuwendungen	0,00	0,00	0,00	0,00
02	Einzahlungen aus Inverstinsbeiträge u. ä. Entgelte für Investitionstätigkeit	0,00	0,00	0,00	0,00
03	Einzahlungen aus der Veräußerung von Sachvermögen	0,00	0,00	0,00	0,00
04	Einzahlungen aus der Veräußerung von Finanzvermögen	0,00	0,00	0,00	0,00
05	Einzahlung für sonstige Investitionstätigkeit	0,00	0,00	0,00	0,00
06	Summe der Einzahlungen aus Investitionstätigkeit (Summe aus Nummer 1 bis 5)	0,00	0,00	0,00	0,00
07	Auszahlungen für den Erwerb von Grundstücken und Gebäuden	0,00	0,00	0,00	0,00
08	Auszahlungen für Baumaßnahmen	150.000,00	78.827,12	-71.172,88	71.500,00
09	Auszahlungen für den Erwerb von beweglichem Sachvermögen	0,00	0,00	0,00	0,00
10	Auszahlungen für den Erwerb von Finanzvermögen	0,00	0,00	0,00	0,00
11	Auszahlungen für Investitionsförderungsmaßnahmen	0,00	0,00	0,00	0,00
12	Auszahlungen für für den Erwerb von immateriellen Vermögensgegenständen	0,00	0,00	0,00	0,00
13	Summe der Auszahlungen aus Investitionstätigkeit (Summe aus Nummer 7 bis 12)	150.000,00	78.827,12	-71.172,88	71.500,00
14	Saldo aus Investitionstätigkeit (Saldo aus Nummer 6 und 13)	-150.000,00	-78.827,12	71.172,88	-71.500,00
15	Aktiviere Eigenleistung	0,00	0,00	0,00	0,00
16	Gesamtkosten der Maßnahme (Summe aus Nummer 13 und 15)	-150.000,00	-78.827,12	71.172,88	-71.500,00

Maßnahme: 1720721602
Mittelhofschule - Umsetzung Brandschutzkonzept

01	Einzahlungen aus Investitionszuwendungen	0,00	0,00	0,00	0,00
02	Einzahlungen aus Inverstinsbeiträge u. ä. Entgelte für Investitionstätigkeit	0,00	0,00	0,00	0,00
03	Einzahlungen aus der Veräußerung von Sachvermögen	0,00	0,00	0,00	0,00
04	Einzahlungen aus der Veräußerung von Finanzvermögen	0,00	0,00	0,00	0,00
05	Einzahlung für sonstige Investitionstätigkeit	0,00	0,00	0,00	0,00
06	Summe der Einzahlungen aus Investitionstätigkeit (Summe aus Nummer 1 bis 5)	0,00	0,00	0,00	0,00
07	Auszahlungen für den Erwerb von Grundstücken und Gebäuden	0,00	0,00	0,00	0,00
08	Auszahlungen für Baumaßnahmen	840.000,00	684.060,73	-155.939,27	86.700,00
09	Auszahlungen für den Erwerb von beweglichem Sachvermögen	0,00	0,00	0,00	0,00
10	Auszahlungen für den Erwerb von Finanzvermögen	0,00	0,00	0,00	0,00
11	Auszahlungen für Investitionsförderungsmaßnahmen	0,00	0,00	0,00	0,00
12	Auszahlungen für für den Erwerb von immateriellen Vermögensgegenständen	0,00	0,00	0,00	0,00
13	Summe der Auszahlungen aus Investitionstätigkeit (Summe aus Nummer 7 bis 12)	840.000,00	684.060,73	-155.939,27	86.700,00
14	Saldo aus Investitionstätigkeit (Saldo aus Nummer 6 und 13)	-840.000,00	-684.060,73	155.939,27	-86.700,00
15	Aktiviere Eigenleistung	0,00	0,00	0,00	0,00
16	Gesamtkosten der Maßnahme (Summe aus Nummer 13 und 15)	-840.000,00	-684.060,73	155.939,27	-86.700,00

Teilfinanzrechnung 2017

11.24

B. Nachweis einzelner Investitionsmaßnahmen

Produktbereich: 11 Innere Verwaltung
Produktgruppe: 11.24 Grundstücks- und Gebäudemanagement, Techn. Immobilienmanagement

lfd. Nr.	Investitionsmaßnahmen oberhalb der festgesetzten Wertgrenze	Fortgeschriebener Ansatz 2017	Ergebnis 2017	Vergleich fortgeschriebener Ansatz/ Ergebnis 2017	Ermächtigungsübertragung
		1	2	3	4

Maßnahme: 1720721802
Buchenbergschule - Erweiterung

01	Einzahlungen aus Investitionszuwendungen	0,00	0,00	0,00	0,00
02	Einzahlungen aus Inverstitinsbeiträge u. ä. Entgelte für Investitionstätigkeit	0,00	0,00	0,00	0,00
03	Einzahlungen aus der Veräußerung von Sachvermögen	0,00	0,00	0,00	0,00
04	Einzahlungen aus der Veräußerung von Finanzvermögen	0,00	0,00	0,00	0,00
05	Einzahlung für sonstige Investitionstätigkeit	0,00	0,00	0,00	0,00
06	Summe der Einzahlungen aus Investitionstätigkeit (Summe aus Nummer 1 bis 5)	0,00	0,00	0,00	0,00
07	Auszahlungen für den Erwerb von Grundstücken und Gebäuden	0,00	0,00	0,00	0,00
08	Auszahlungen für Baumaßnahmen	270.000,00	667.103,58	397.103,58	837.100,00
09	Auszahlungen für den Erwerb von beweglichem Sachvermögen	0,00	0,00	0,00	0,00
10	Auszahlungen für den Erwerb von Finanzvermögen	0,00	0,00	0,00	0,00
11	Auszahlungen für Investitionsförderungsmaßnahmen	0,00	0,00	0,00	0,00
12	Auszahlungen für für den Erwerb von immateriellen Vermögensgegenständen	0,00	0,00	0,00	0,00
13	Summe der Auszahlungen aus Investitionstätigkeit (Summe aus Nummer 7 bis 12)	270.000,00	667.103,58	397.103,58	837.100,00
14	Saldo aus Investitionstätigkeit (Saldo aus Nummer 6 und 13)	-270.000,00	-667.103,58	-397.103,58	-837.100,00
15	Aktiviere Eigenleistung	0,00	0,00	0,00	0,00
16	Gesamtkosten der Maßnahme (Summe aus Nummer 13 und 15)	-270.000,00	-667.103,58	-397.103,58	-837.100,00

Maßnahme: 1720721803
Buchenbergschule - Umbau

01	Einzahlungen aus Investitionszuwendungen	0,00	0,00	0,00	0,00
02	Einzahlungen aus Inverstitinsbeiträge u. ä. Entgelte für Investitionstätigkeit	0,00	0,00	0,00	0,00
03	Einzahlungen aus der Veräußerung von Sachvermögen	0,00	0,00	0,00	0,00
04	Einzahlungen aus der Veräußerung von Finanzvermögen	0,00	0,00	0,00	0,00
05	Einzahlung für sonstige Investitionstätigkeit	0,00	0,00	0,00	0,00
06	Summe der Einzahlungen aus Investitionstätigkeit (Summe aus Nummer 1 bis 5)	0,00	0,00	0,00	0,00
07	Auszahlungen für den Erwerb von Grundstücken und Gebäuden	0,00	0,00	0,00	0,00
08	Auszahlungen für Baumaßnahmen	25.000,00	790.780,11	765.780,11	318.500,00
09	Auszahlungen für den Erwerb von beweglichem Sachvermögen	0,00	0,00	0,00	0,00
10	Auszahlungen für den Erwerb von Finanzvermögen	0,00	0,00	0,00	0,00
11	Auszahlungen für Investitionsförderungsmaßnahmen	0,00	0,00	0,00	0,00
12	Auszahlungen für für den Erwerb von immateriellen Vermögensgegenständen	0,00	0,00	0,00	0,00
13	Summe der Auszahlungen aus Investitionstätigkeit (Summe aus Nummer 7 bis 12)	25.000,00	790.780,11	765.780,11	318.500,00
14	Saldo aus Investitionstätigkeit (Saldo aus Nummer 6 und 13)	-25.000,00	-790.780,11	-765.780,11	-318.500,00
15	Aktiviere Eigenleistung	0,00	0,00	0,00	0,00
16	Gesamtkosten der Maßnahme (Summe aus Nummer 13 und 15)	-25.000,00	-790.780,11	-765.780,11	-318.500,00

Teilfinanzrechnung 2017

11.24

B. Nachweis einzelner Investitionsmaßnahmen

Produktbereich: 11 Innere Verwaltung
Produktgruppe: 11.24 Grundstücks- und Gebäudemanagement, Techn. Immobilienmanagement

lfd. Nr.	Investitionsmaßnahmen oberhalb der festgesetzten Wertgrenze	Fortgeschriebener Ansatz 2017	Ergebnis 2017	Vergleich fortgeschriebener Ansatz/ Ergebnis 2017	Ermächtigungsübertragung
		1	2	3	4

Maßnahme: 1720721804
Buchenbergschule - Schallschutzmaßnahmen Klassenzimmer

01	Einzahlungen aus Investitionszuwendungen	0,00	0,00	0,00	0,00
02	Einzahlungen aus Inverstitinsbeiträge u. ä. Entgelte für Investitionstätigkeit	0,00	0,00	0,00	0,00
03	Einzahlungen aus der Veräußerung von Sachvermögen	0,00	0,00	0,00	0,00
04	Einzahlungen aus der Veräußerung von Finanzvermögen	0,00	0,00	0,00	0,00
05	Einzahlung für sonstige Investitionstätigkeit	0,00	0,00	0,00	0,00
06	Summe der Einzahlungen aus Investitionstätigkeit (Summe aus Nummer 1 bis 5)	0,00	0,00	0,00	0,00
07	Auszahlungen für den Erwerb von Grundstücken und Gebäuden	0,00	0,00	0,00	0,00
08	Auszahlungen für Baumaßnahmen	25.000,00	0,00	-25.000,00	25.000,00
09	Auszahlungen für den Erwerb von beweglichem Sachvermögen	0,00	0,00	0,00	0,00
10	Auszahlungen für den Erwerb von Finanzvermögen	0,00	0,00	0,00	0,00
11	Auszahlungen für Investitionsförderungsmaßnahmen	0,00	0,00	0,00	0,00
12	Auszahlungen für für den Erwerb von immateriellen Vermögensgegenständen	0,00	0,00	0,00	0,00
13	Summe der Auszahlungen aus Investitionstätigkeit (Summe aus Nummer 7 bis 12)	25.000,00	0,00	-25.000,00	25.000,00
14	Saldo aus Investitionstätigkeit (Saldo aus Nummer 6 und 13)	-25.000,00	0,00	25.000,00	-25.000,00
15	Aktivierete Eigenleistung	0,00	0,00	0,00	0,00
16	Gesamtkosten der Maßnahme (Summe aus Nummer 13 und 15)	-25.000,00	0,00	25.000,00	-25.000,00

Maßnahme: 1720722001
Eugen-Bolz-Realschule - Modernisierung Lehrküche

01	Einzahlungen aus Investitionszuwendungen	0,00	0,00	0,00	0,00
02	Einzahlungen aus Inverstitinsbeiträge u. ä. Entgelte für Investitionstätigkeit	0,00	0,00	0,00	0,00
03	Einzahlungen aus der Veräußerung von Sachvermögen	0,00	0,00	0,00	0,00
04	Einzahlungen aus der Veräußerung von Finanzvermögen	0,00	0,00	0,00	0,00
05	Einzahlung für sonstige Investitionstätigkeit	0,00	0,00	0,00	0,00
06	Summe der Einzahlungen aus Investitionstätigkeit (Summe aus Nummer 1 bis 5)	0,00	0,00	0,00	0,00
07	Auszahlungen für den Erwerb von Grundstücken und Gebäuden	0,00	0,00	0,00	0,00
08	Auszahlungen für Baumaßnahmen	100.000,00	177.960,78	77.960,78	25.800,00
09	Auszahlungen für den Erwerb von beweglichem Sachvermögen	0,00	0,00	0,00	0,00
10	Auszahlungen für den Erwerb von Finanzvermögen	0,00	0,00	0,00	0,00
11	Auszahlungen für Investitionsförderungsmaßnahmen	0,00	0,00	0,00	0,00
12	Auszahlungen für für den Erwerb von immateriellen Vermögensgegenständen	0,00	0,00	0,00	0,00
13	Summe der Auszahlungen aus Investitionstätigkeit (Summe aus Nummer 7 bis 12)	100.000,00	177.960,78	77.960,78	25.800,00
14	Saldo aus Investitionstätigkeit (Saldo aus Nummer 6 und 13)	-100.000,00	-177.960,78	-77.960,78	-25.800,00
15	Aktivierete Eigenleistung	0,00	0,00	0,00	0,00
16	Gesamtkosten der Maßnahme (Summe aus Nummer 13 und 15)	-100.000,00	-177.960,78	-77.960,78	-25.800,00

Teilfinanzrechnung 2017

11.24

B. Nachweis einzelner Investitionsmaßnahmen

Produktbereich: 11 Innere Verwaltung
Produktgruppe: 11.24 Grundstücks- und Gebäudemanagement, Techn. Immobilienmanagement

lfd. Nr.	Investitionsmaßnahmen oberhalb der festgesetzten Wertgrenze	Fortgeschriebener Ansatz 2017	Ergebnis 2017	Vergleich fortgeschriebener Ansatz/ Ergebnis 2017	Ermächtigungsübertragung
		1	2	3	4

Maßnahme: 1720722002
Eugen-Bolz-Realschule - Ballfangzaun Bolzplatz

01	Einzahlungen aus Investitionszuwendungen	0,00	0,00	0,00	0,00
02	Einzahlungen aus Inverstitionsbeiträge u. ä. Entgelte für Investitionstätigkeit	0,00	0,00	0,00	0,00
03	Einzahlungen aus der Veräußerung von Sachvermögen	0,00	0,00	0,00	0,00
04	Einzahlungen aus der Veräußerung von Finanzvermögen	0,00	0,00	0,00	0,00
05	Einzahlung für sonstige Investitionstätigkeit	0,00	0,00	0,00	0,00
06	Summe der Einzahlungen aus Investitionstätigkeit (Summe aus Nummer 1 bis 5)	0,00	0,00	0,00	0,00
07	Auszahlungen für den Erwerb von Grundstücken und Gebäuden	0,00	0,00	0,00	0,00
08	Auszahlungen für Baumaßnahmen	15.000,00	0,00	-15.000,00	0,00
09	Auszahlungen für den Erwerb von beweglichem Sachvermögen	0,00	0,00	0,00	0,00
10	Auszahlungen für den Erwerb von Finanzvermögen	0,00	0,00	0,00	0,00
11	Auszahlungen für Investitionsförderungsmaßnahmen	0,00	0,00	0,00	0,00
12	Auszahlungen für für den Erwerb von immateriellen Vermögensgegenständen	0,00	0,00	0,00	0,00
13	Summe der Auszahlungen aus Investitionstätigkeit (Summe aus Nummer 7 bis 12)	15.000,00	0,00	-15.000,00	0,00
14	Saldo aus Investitionstätigkeit (Saldo aus Nummer 6 und 13)	-15.000,00	0,00	15.000,00	0,00
15	Aktiviere Eigenleistung	0,00	0,00	0,00	0,00
16	Gesamtkosten der Maßnahme (Summe aus Nummer 13 und 15)	-15.000,00	0,00	15.000,00	0,00

Maßnahme: 1720723001
Peutinger Gymnasium - Erweiterung Krafradparkplatz

01	Einzahlungen aus Investitionszuwendungen	0,00	0,00	0,00	0,00
02	Einzahlungen aus Inverstitionsbeiträge u. ä. Entgelte für Investitionstätigkeit	0,00	0,00	0,00	0,00
03	Einzahlungen aus der Veräußerung von Sachvermögen	0,00	0,00	0,00	0,00
04	Einzahlungen aus der Veräußerung von Finanzvermögen	0,00	0,00	0,00	0,00
05	Einzahlung für sonstige Investitionstätigkeit	0,00	0,00	0,00	0,00
06	Summe der Einzahlungen aus Investitionstätigkeit (Summe aus Nummer 1 bis 5)	0,00	0,00	0,00	0,00
07	Auszahlungen für den Erwerb von Grundstücken und Gebäuden	0,00	0,00	0,00	0,00
08	Auszahlungen für Baumaßnahmen	20.000,00	0,00	-20.000,00	0,00
09	Auszahlungen für den Erwerb von beweglichem Sachvermögen	0,00	0,00	0,00	0,00
10	Auszahlungen für den Erwerb von Finanzvermögen	0,00	0,00	0,00	0,00
11	Auszahlungen für Investitionsförderungsmaßnahmen	0,00	0,00	0,00	0,00
12	Auszahlungen für für den Erwerb von immateriellen Vermögensgegenständen	0,00	0,00	0,00	0,00
13	Summe der Auszahlungen aus Investitionstätigkeit (Summe aus Nummer 7 bis 12)	20.000,00	0,00	-20.000,00	0,00
14	Saldo aus Investitionstätigkeit (Saldo aus Nummer 6 und 13)	-20.000,00	0,00	20.000,00	0,00
15	Aktiviere Eigenleistung	0,00	0,00	0,00	0,00
16	Gesamtkosten der Maßnahme (Summe aus Nummer 13 und 15)	-20.000,00	0,00	20.000,00	0,00

Teilfinanzrechnung 2017

11.24

B. Nachweis einzelner Investitionsmaßnahmen

Produktbereich: 11 Innere Verwaltung
Produktgruppe: 11.24 Grundstücks- und Gebäudemanagement, Techn. Immobilienmanagement

lfd. Nr.	Investitionsmaßnahmen oberhalb der festgesetzten Wertgrenze	Fortgeschriebener Ansatz 2017	Ergebnis 2017	Vergleich fortgeschriebener Ansatz/ Ergebnis 2017	Ermächtigungsübertragung
		1	2	3	4

Maßnahme: 1720723501
Hariolf Gymnasium - Flurgarderobe Mensa

01	Einzahlungen aus Investitionszuwendungen	0,00	0,00	0,00	0,00
02	Einzahlungen aus Inverstitionsbeiträge u. ä. Entgelte für Investitionstätigkeit	0,00	0,00	0,00	0,00
03	Einzahlungen aus der Veräußerung von Sachvermögen	0,00	0,00	0,00	0,00
04	Einzahlungen aus der Veräußerung von Finanzvermögen	0,00	0,00	0,00	0,00
05	Einzahlung für sonstige Investitionstätigkeit	0,00	0,00	0,00	0,00
06	Summe der Einzahlungen aus Investitionstätigkeit (Summe aus Nummer 1 bis 5)	0,00	0,00	0,00	0,00
07	Auszahlungen für den Erwerb von Grundstücken und Gebäuden	0,00	0,00	0,00	0,00
08	Auszahlungen für Baumaßnahmen	4.000,00	0,00	-4.000,00	0,00
09	Auszahlungen für den Erwerb von beweglichem Sachvermögen	0,00	0,00	0,00	0,00
10	Auszahlungen für den Erwerb von Finanzvermögen	0,00	0,00	0,00	0,00
11	Auszahlungen für Investitionsförderungsmaßnahmen	0,00	0,00	0,00	0,00
12	Auszahlungen für für den Erwerb von immateriellen Vermögensgegenständen	0,00	0,00	0,00	0,00
13	Summe der Auszahlungen aus Investitionstätigkeit (Summe aus Nummer 7 bis 12)	4.000,00	0,00	-4.000,00	0,00
14	Saldo aus Investitionstätigkeit (Saldo aus Nummer 6 und 13)	-4.000,00	0,00	4.000,00	0,00
15	Aktiviere Eigenleistung	0,00	0,00	0,00	0,00
16	Gesamtkosten der Maßnahme (Summe aus Nummer 13 und 15)	-4.000,00	0,00	4.000,00	0,00

Maßnahme: 1720723502
Hariolf Gymnasium - Sitzgelegenheit Mensafoyer

01	Einzahlungen aus Investitionszuwendungen	0,00	0,00	0,00	0,00
02	Einzahlungen aus Inverstitionsbeiträge u. ä. Entgelte für Investitionstätigkeit	0,00	0,00	0,00	0,00
03	Einzahlungen aus der Veräußerung von Sachvermögen	0,00	0,00	0,00	0,00
04	Einzahlungen aus der Veräußerung von Finanzvermögen	0,00	0,00	0,00	0,00
05	Einzahlung für sonstige Investitionstätigkeit	0,00	0,00	0,00	0,00
06	Summe der Einzahlungen aus Investitionstätigkeit (Summe aus Nummer 1 bis 5)	0,00	0,00	0,00	0,00
07	Auszahlungen für den Erwerb von Grundstücken und Gebäuden	0,00	0,00	0,00	0,00
08	Auszahlungen für Baumaßnahmen	6.000,00	0,00	-6.000,00	0,00
09	Auszahlungen für den Erwerb von beweglichem Sachvermögen	0,00	0,00	0,00	0,00
10	Auszahlungen für den Erwerb von Finanzvermögen	0,00	0,00	0,00	0,00
11	Auszahlungen für Investitionsförderungsmaßnahmen	0,00	0,00	0,00	0,00
12	Auszahlungen für für den Erwerb von immateriellen Vermögensgegenständen	0,00	0,00	0,00	0,00
13	Summe der Auszahlungen aus Investitionstätigkeit (Summe aus Nummer 7 bis 12)	6.000,00	0,00	-6.000,00	0,00
14	Saldo aus Investitionstätigkeit (Saldo aus Nummer 6 und 13)	-6.000,00	0,00	6.000,00	0,00
15	Aktiviere Eigenleistung	0,00	0,00	0,00	0,00
16	Gesamtkosten der Maßnahme (Summe aus Nummer 13 und 15)	-6.000,00	0,00	6.000,00	0,00

Teilfinanzrechnung 2017

11.24

B. Nachweis einzelner Investitionsmaßnahmen

Produktbereich: 11 Innere Verwaltung
Produktgruppe: 11.24 Grundstücks- und Gebäudemanagement, Techn. Immobilienmanagement

lfd. Nr.	Investitionsmaßnahmen oberhalb der festgesetzten Wertgrenze	Fortgeschriebener Ansatz 2017	Ergebnis 2017	Vergleich fortgeschriebener Ansatz/ Ergebnis 2017	Ermächtigungsübertragung
		1	2	3	4

Maßnahme: 1720723503
Hariolf Gymnasium - Leitsystem Gebäude

01	Einzahlungen aus Investitionszuwendungen	0,00	0,00	0,00	0,00
02	Einzahlungen aus Inverstitionsbeiträge u. ä. Entgelte für Investitionstätigkeit	0,00	0,00	0,00	0,00
03	Einzahlungen aus der Veräußerung von Sachvermögen	0,00	0,00	0,00	0,00
04	Einzahlungen aus der Veräußerung von Finanzvermögen	0,00	0,00	0,00	0,00
05	Einzahlung für sonstige Investitionstätigkeit	0,00	0,00	0,00	0,00
06	Summe der Einzahlungen aus Investitionstätigkeit (Summe aus Nummer 1 bis 5)	0,00	0,00	0,00	0,00
07	Auszahlungen für den Erwerb von Grundstücken und Gebäuden	0,00	0,00	0,00	0,00
08	Auszahlungen für Baumaßnahmen	20.000,00	0,00	-20.000,00	0,00
09	Auszahlungen für den Erwerb von beweglichem Sachvermögen	0,00	0,00	0,00	0,00
10	Auszahlungen für den Erwerb von Finanzvermögen	0,00	0,00	0,00	0,00
11	Auszahlungen für Investitionsförderungsmaßnahmen	0,00	0,00	0,00	0,00
12	Auszahlungen für für den Erwerb von immateriellen Vermögensgegenständen	0,00	0,00	0,00	0,00
13	Summe der Auszahlungen aus Investitionstätigkeit (Summe aus Nummer 7 bis 12)	20.000,00	0,00	-20.000,00	0,00
14	Saldo aus Investitionstätigkeit (Saldo aus Nummer 6 und 13)	-20.000,00	0,00	20.000,00	0,00
15	Aktiviere Eigenleistung	0,00	0,00	0,00	0,00
16	Gesamtkosten der Maßnahme (Summe aus Nummer 13 und 15)	-20.000,00	0,00	20.000,00	0,00

Maßnahme: 1720733301
Musikschule - Gestaltungskonzeption

01	Einzahlungen aus Investitionszuwendungen	0,00	0,00	0,00	0,00
02	Einzahlungen aus Inverstitionsbeiträge u. ä. Entgelte für Investitionstätigkeit	0,00	0,00	0,00	0,00
03	Einzahlungen aus der Veräußerung von Sachvermögen	0,00	0,00	0,00	0,00
04	Einzahlungen aus der Veräußerung von Finanzvermögen	0,00	0,00	0,00	0,00
05	Einzahlung für sonstige Investitionstätigkeit	0,00	0,00	0,00	0,00
06	Summe der Einzahlungen aus Investitionstätigkeit (Summe aus Nummer 1 bis 5)	0,00	0,00	0,00	0,00
07	Auszahlungen für den Erwerb von Grundstücken und Gebäuden	0,00	0,00	0,00	0,00
08	Auszahlungen für Baumaßnahmen	15.000,00	0,00	-15.000,00	15.000,00
09	Auszahlungen für den Erwerb von beweglichem Sachvermögen	0,00	0,00	0,00	0,00
10	Auszahlungen für den Erwerb von Finanzvermögen	0,00	0,00	0,00	0,00
11	Auszahlungen für Investitionsförderungsmaßnahmen	0,00	0,00	0,00	0,00
12	Auszahlungen für für den Erwerb von immateriellen Vermögensgegenständen	0,00	0,00	0,00	0,00
13	Summe der Auszahlungen aus Investitionstätigkeit (Summe aus Nummer 7 bis 12)	15.000,00	0,00	-15.000,00	15.000,00
14	Saldo aus Investitionstätigkeit (Saldo aus Nummer 6 und 13)	-15.000,00	0,00	15.000,00	-15.000,00
15	Aktiviere Eigenleistung	0,00	0,00	0,00	0,00
16	Gesamtkosten der Maßnahme (Summe aus Nummer 13 und 15)	-15.000,00	0,00	15.000,00	-15.000,00

Teilfinanzrechnung 2017

11.24

B. Nachweis einzelner Investitionsmaßnahmen

Produktbereich: 11 Innere Verwaltung
Produktgruppe: 11.24 Grundstücks- und Gebäudemanagement, Techn. Immobilienmanagement

lfd. Nr.	Investitionsmaßnahmen oberhalb der festgesetzten Wertgrenze	Fortgeschriebener Ansatz 2017	Ergebnis 2017	Vergleich fortgeschriebener Ansatz/ Ergebnis 2017	Ermächtigungsübertragung
		1	2	3	4

Maßnahme: 1720746101
KiGa Neunheim - Teilertüchtigung Außenspielbereich

01	Einzahlungen aus Investitionszuwendungen	0,00	0,00	0,00	0,00
02	Einzahlungen aus Inverstinsbeiträge u. ä. Entgelte für Investitionstätigkeit	0,00	0,00	0,00	0,00
03	Einzahlungen aus der Veräußerung von Sachvermögen	0,00	0,00	0,00	0,00
04	Einzahlungen aus der Veräußerung von Finanzvermögen	0,00	0,00	0,00	0,00
05	Einzahlung für sonstige Investitionstätigkeit	0,00	0,00	0,00	0,00
06	Summe der Einzahlungen aus Investitionstätigkeit (Summe aus Nummer 1 bis 5)	0,00	0,00	0,00	0,00
07	Auszahlungen für den Erwerb von Grundstücken und Gebäuden	0,00	0,00	0,00	0,00
08	Auszahlungen für Baumaßnahmen	40.000,00	103.043,62	63.043,62	0,00
09	Auszahlungen für den Erwerb von beweglichem Sachvermögen	0,00	0,00	0,00	0,00
10	Auszahlungen für den Erwerb von Finanzvermögen	0,00	0,00	0,00	0,00
11	Auszahlungen für Investitionsförderungsmaßnahmen	0,00	0,00	0,00	0,00
12	Auszahlungen für für den Erwerb von immateriellen Vermögensgegenständen	0,00	0,00	0,00	0,00
13	Summe der Auszahlungen aus Investitionstätigkeit (Summe aus Nummer 7 bis 12)	40.000,00	103.043,62	63.043,62	0,00
14	Saldo aus Investitionstätigkeit (Saldo aus Nummer 6 und 13)	-40.000,00	-103.043,62	-63.043,62	0,00
15	Aktiviere Eigenleistung	0,00	0,00	0,00	0,00
16	Gesamtkosten der Maßnahme (Summe aus Nummer 13 und 15)	-40.000,00	-103.043,62	-63.043,62	0,00

Maßnahme: 1720746102
KiGa Neunheim - Neubau

01	Einzahlungen aus Investitionszuwendungen	0,00	0,00	0,00	0,00
02	Einzahlungen aus Inverstinsbeiträge u. ä. Entgelte für Investitionstätigkeit	0,00	0,00	0,00	0,00
03	Einzahlungen aus der Veräußerung von Sachvermögen	0,00	0,00	0,00	0,00
04	Einzahlungen aus der Veräußerung von Finanzvermögen	0,00	0,00	0,00	0,00
05	Einzahlung für sonstige Investitionstätigkeit	0,00	0,00	0,00	0,00
06	Summe der Einzahlungen aus Investitionstätigkeit (Summe aus Nummer 1 bis 5)	0,00	0,00	0,00	0,00
07	Auszahlungen für den Erwerb von Grundstücken und Gebäuden	0,00	0,00	0,00	0,00
08	Auszahlungen für Baumaßnahmen	50.000,00	0,00	-50.000,00	50.000,00
09	Auszahlungen für den Erwerb von beweglichem Sachvermögen	0,00	0,00	0,00	0,00
10	Auszahlungen für den Erwerb von Finanzvermögen	0,00	0,00	0,00	0,00
11	Auszahlungen für Investitionsförderungsmaßnahmen	0,00	0,00	0,00	0,00
12	Auszahlungen für für den Erwerb von immateriellen Vermögensgegenständen	0,00	0,00	0,00	0,00
13	Summe der Auszahlungen aus Investitionstätigkeit (Summe aus Nummer 7 bis 12)	50.000,00	0,00	-50.000,00	50.000,00
14	Saldo aus Investitionstätigkeit (Saldo aus Nummer 6 und 13)	-50.000,00	0,00	50.000,00	-50.000,00
15	Aktiviere Eigenleistung	0,00	0,00	0,00	0,00
16	Gesamtkosten der Maßnahme (Summe aus Nummer 13 und 15)	-50.000,00	0,00	50.000,00	-50.000,00

Teilfinanzrechnung 2017

11.24

B. Nachweis einzelner Investitionsmaßnahmen

Produktbereich: 11 Innere Verwaltung
Produktgruppe: 11.24 Grundstücks- und Gebäudemanagement, Techn. Immobilienmanagement

lfd. Nr.	Investitionsmaßnahmen oberhalb der festgesetzten Wertgrenze	Fortgeschriebener Ansatz 2017	Ergebnis 2017	Vergleich fortgeschriebener Ansatz/ Ergebnis 2017	Ermächtigungsübertragung
		1	2	3	4

Maßnahme: 1720746301
KiGa Rindelbach - Erweiterung Container

01	Einzahlungen aus Investitionszuwendungen	0,00	0,00	0,00	0,00
02	Einzahlungen aus Inverstitinsbeiträge u. ä. Entgelte für Investitionstätigkeit	0,00	0,00	0,00	0,00
03	Einzahlungen aus der Veräußerung von Sachvermögen	0,00	0,00	0,00	0,00
04	Einzahlungen aus der Veräußerung von Finanzvermögen	0,00	0,00	0,00	0,00
05	Einzahlung für sonstige Investitionstätigkeit	0,00	0,00	0,00	0,00
06	Summe der Einzahlungen aus Investitionstätigkeit (Summe aus Nummer 1 bis 5)	0,00	0,00	0,00	0,00
07	Auszahlungen für den Erwerb von Grundstücken und Gebäuden	0,00	0,00	0,00	0,00
08	Auszahlungen für Baumaßnahmen	19.000,00	0,00	-19.000,00	19.000,00
09	Auszahlungen für den Erwerb von beweglichem Sachvermögen	0,00	0,00	0,00	0,00
10	Auszahlungen für den Erwerb von Finanzvermögen	0,00	0,00	0,00	0,00
11	Auszahlungen für Investitionsförderungsmaßnahmen	0,00	0,00	0,00	0,00
12	Auszahlungen für für den Erwerb von immateriellen Vermögensgegenständen	0,00	0,00	0,00	0,00
13	Summe der Auszahlungen aus Investitionstätigkeit (Summe aus Nummer 7 bis 12)	19.000,00	0,00	-19.000,00	19.000,00
14	Saldo aus Investitionstätigkeit (Saldo aus Nummer 6 und 13)	-19.000,00	0,00	19.000,00	-19.000,00
15	Aktivierete Eigenleistung	0,00	0,00	0,00	0,00
16	Gesamtkosten der Maßnahme (Summe aus Nummer 13 und 15)	-19.000,00	0,00	19.000,00	-19.000,00

Maßnahme: 1720746302
KiGa Rindelbach - Erweiterung Außenanlage

01	Einzahlungen aus Investitionszuwendungen	0,00	0,00	0,00	0,00
02	Einzahlungen aus Inverstitinsbeiträge u. ä. Entgelte für Investitionstätigkeit	0,00	0,00	0,00	0,00
03	Einzahlungen aus der Veräußerung von Sachvermögen	0,00	0,00	0,00	0,00
04	Einzahlungen aus der Veräußerung von Finanzvermögen	0,00	0,00	0,00	0,00
05	Einzahlung für sonstige Investitionstätigkeit	0,00	0,00	0,00	0,00
06	Summe der Einzahlungen aus Investitionstätigkeit (Summe aus Nummer 1 bis 5)	0,00	0,00	0,00	0,00
07	Auszahlungen für den Erwerb von Grundstücken und Gebäuden	0,00	0,00	0,00	0,00
08	Auszahlungen für Baumaßnahmen	124.000,00	94.740,05	-29.259,95	32.300,00
09	Auszahlungen für den Erwerb von beweglichem Sachvermögen	0,00	0,00	0,00	0,00
10	Auszahlungen für den Erwerb von Finanzvermögen	0,00	0,00	0,00	0,00
11	Auszahlungen für Investitionsförderungsmaßnahmen	0,00	0,00	0,00	0,00
12	Auszahlungen für für den Erwerb von immateriellen Vermögensgegenständen	0,00	0,00	0,00	0,00
13	Summe der Auszahlungen aus Investitionstätigkeit (Summe aus Nummer 7 bis 12)	124.000,00	94.740,05	-29.259,95	32.300,00
14	Saldo aus Investitionstätigkeit (Saldo aus Nummer 6 und 13)	-124.000,00	-94.740,05	29.259,95	-32.300,00
15	Aktivierete Eigenleistung	0,00	0,00	0,00	0,00
16	Gesamtkosten der Maßnahme (Summe aus Nummer 13 und 15)	-124.000,00	-94.740,05	29.259,95	-32.300,00

Teilfinanzrechnung 2017

11.24

B. Nachweis einzelner Investitionsmaßnahmen

Produktbereich: 11 Innere Verwaltung
Produktgruppe: 11.24 Grundstücks- und Gebäudemanagement, Techn. Immobilienmanagement

lfd. Nr.	Investitionsmaßnahmen oberhalb der festgesetzten Wertgrenze	Fortgeschriebener Ansatz 2017	Ergebnis 2017	Vergleich fortgeschriebener Ansatz/ Ergebnis 2017	Ermächtigungsübertragung
		1	2	3	4

Maßnahme: 1720746501
KiGa Schrezheim - Teilertüchtigung Außenspielbereich

01	Einzahlungen aus Investitionszuwendungen	0,00	0,00	0,00	0,00
02	Einzahlungen aus Inverstinsbeiträge u. ä. Entgelte für Investitionstätigkeit	0,00	0,00	0,00	0,00
03	Einzahlungen aus der Veräußerung von Sachvermögen	0,00	0,00	0,00	0,00
04	Einzahlungen aus der Veräußerung von Finanzvermögen	0,00	0,00	0,00	0,00
05	Einzahlung für sonstige Investitionstätigkeit	0,00	0,00	0,00	0,00
06	Summe der Einzahlungen aus Investitionstätigkeit (Summe aus Nummer 1 bis 5)	0,00	0,00	0,00	0,00
07	Auszahlungen für den Erwerb von Grundstücken und Gebäuden	0,00	0,00	0,00	0,00
08	Auszahlungen für Baumaßnahmen	30.000,00	0,00	-30.000,00	8.700,00
09	Auszahlungen für den Erwerb von beweglichem Sachvermögen	0,00	0,00	0,00	0,00
10	Auszahlungen für den Erwerb von Finanzvermögen	0,00	0,00	0,00	0,00
11	Auszahlungen für Investitionsförderungsmaßnahmen	0,00	0,00	0,00	0,00
12	Auszahlungen für für den Erwerb von immateriellen Vermögensgegenständen	0,00	0,00	0,00	0,00
13	Summe der Auszahlungen aus Investitionstätigkeit (Summe aus Nummer 7 bis 12)	30.000,00	0,00	-30.000,00	8.700,00
14	Saldo aus Investitionstätigkeit (Saldo aus Nummer 6 und 13)	-30.000,00	0,00	30.000,00	-8.700,00
15	Aktiviere Eigenleistung	0,00	0,00	0,00	0,00
16	Gesamtkosten der Maßnahme (Summe aus Nummer 13 und 15)	-30.000,00	0,00	30.000,00	-8.700,00

Maßnahme: 1720746502
KiGa Schrezheim - Kindergrippe

01	Einzahlungen aus Investitionszuwendungen	0,00	0,00	0,00	0,00
02	Einzahlungen aus Inverstinsbeiträge u. ä. Entgelte für Investitionstätigkeit	0,00	0,00	0,00	0,00
03	Einzahlungen aus der Veräußerung von Sachvermögen	0,00	0,00	0,00	0,00
04	Einzahlungen aus der Veräußerung von Finanzvermögen	0,00	0,00	0,00	0,00
05	Einzahlung für sonstige Investitionstätigkeit	0,00	0,00	0,00	0,00
06	Summe der Einzahlungen aus Investitionstätigkeit (Summe aus Nummer 1 bis 5)	0,00	0,00	0,00	0,00
07	Auszahlungen für den Erwerb von Grundstücken und Gebäuden	0,00	0,00	0,00	0,00
08	Auszahlungen für Baumaßnahmen	0,00	10.491,71	10.491,71	0,00
09	Auszahlungen für den Erwerb von beweglichem Sachvermögen	0,00	0,00	0,00	0,00
10	Auszahlungen für den Erwerb von Finanzvermögen	0,00	0,00	0,00	0,00
11	Auszahlungen für Investitionsförderungsmaßnahmen	0,00	0,00	0,00	0,00
12	Auszahlungen für für den Erwerb von immateriellen Vermögensgegenständen	0,00	0,00	0,00	0,00
13	Summe der Auszahlungen aus Investitionstätigkeit (Summe aus Nummer 7 bis 12)	0,00	10.491,71	10.491,71	0,00
14	Saldo aus Investitionstätigkeit (Saldo aus Nummer 6 und 13)	0,00	-10.491,71	-10.491,71	0,00
15	Aktiviere Eigenleistung	0,00	0,00	0,00	0,00
16	Gesamtkosten der Maßnahme (Summe aus Nummer 13 und 15)	0,00	-10.491,71	-10.491,71	0,00

Teilfinanzrechnung 2017

11.24

B. Nachweis einzelner Investitionsmaßnahmen

Produktbereich: 11 Innere Verwaltung
Produktgruppe: 11.24 Grundstücks- und Gebäudemanagement, Techn. Immobilienmanagement

lfd. Nr.	Investitionsmaßnahmen oberhalb der festgesetzten Wertgrenze	Fortgeschriebener Ansatz 2017	Ergebnis 2017	Vergleich fortgeschriebener Ansatz/ Ergebnis 2017	Ermächtigungsübertragung
		1	2	3	4

Maßnahme: 1720755001
Rundsporthalle - Ballfangnetze

01	Einzahlungen aus Investitionszuwendungen	0,00	0,00	0,00	0,00
02	Einzahlungen aus Inverstitionsbeiträge u. ä. Entgelte für Investitionstätigkeit	0,00	0,00	0,00	0,00
03	Einzahlungen aus der Veräußerung von Sachvermögen	0,00	0,00	0,00	0,00
04	Einzahlungen aus der Veräußerung von Finanzvermögen	0,00	0,00	0,00	0,00
05	Einzahlung für sonstige Investitionstätigkeit	0,00	0,00	0,00	0,00
06	Summe der Einzahlungen aus Investitionstätigkeit (Summe aus Nummer 1 bis 5)	0,00	0,00	0,00	0,00
07	Auszahlungen für den Erwerb von Grundstücken und Gebäuden	0,00	0,00	0,00	0,00
08	Auszahlungen für Baumaßnahmen	9.000,00	0,00	-9.000,00	0,00
09	Auszahlungen für den Erwerb von beweglichem Sachvermögen	0,00	0,00	0,00	0,00
10	Auszahlungen für den Erwerb von Finanzvermögen	0,00	0,00	0,00	0,00
11	Auszahlungen für Investitionsförderungsmaßnahmen	0,00	0,00	0,00	0,00
12	Auszahlungen für für den Erwerb von immateriellen Vermögensgegenständen	0,00	0,00	0,00	0,00
13	Summe der Auszahlungen aus Investitionstätigkeit (Summe aus Nummer 7 bis 12)	9.000,00	0,00	-9.000,00	0,00
14	Saldo aus Investitionstätigkeit (Saldo aus Nummer 6 und 13)	-9.000,00	0,00	9.000,00	0,00
15	Aktiviere Eigenleistung	0,00	0,00	0,00	0,00
16	Gesamtkosten der Maßnahme (Summe aus Nummer 13 und 15)	-9.000,00	0,00	9.000,00	0,00

Maßnahme: 1720755002
Rundsporthalle - Steigleiter Decke Ostseite

01	Einzahlungen aus Investitionszuwendungen	0,00	0,00	0,00	0,00
02	Einzahlungen aus Inverstitionsbeiträge u. ä. Entgelte für Investitionstätigkeit	0,00	0,00	0,00	0,00
03	Einzahlungen aus der Veräußerung von Sachvermögen	0,00	0,00	0,00	0,00
04	Einzahlungen aus der Veräußerung von Finanzvermögen	0,00	0,00	0,00	0,00
05	Einzahlung für sonstige Investitionstätigkeit	0,00	0,00	0,00	0,00
06	Summe der Einzahlungen aus Investitionstätigkeit (Summe aus Nummer 1 bis 5)	0,00	0,00	0,00	0,00
07	Auszahlungen für den Erwerb von Grundstücken und Gebäuden	0,00	0,00	0,00	0,00
08	Auszahlungen für Baumaßnahmen	8.000,00	0,00	-8.000,00	8.000,00
09	Auszahlungen für den Erwerb von beweglichem Sachvermögen	0,00	0,00	0,00	0,00
10	Auszahlungen für den Erwerb von Finanzvermögen	0,00	0,00	0,00	0,00
11	Auszahlungen für Investitionsförderungsmaßnahmen	0,00	0,00	0,00	0,00
12	Auszahlungen für für den Erwerb von immateriellen Vermögensgegenständen	0,00	0,00	0,00	0,00
13	Summe der Auszahlungen aus Investitionstätigkeit (Summe aus Nummer 7 bis 12)	8.000,00	0,00	-8.000,00	8.000,00
14	Saldo aus Investitionstätigkeit (Saldo aus Nummer 6 und 13)	-8.000,00	0,00	8.000,00	-8.000,00
15	Aktiviere Eigenleistung	0,00	0,00	0,00	0,00
16	Gesamtkosten der Maßnahme (Summe aus Nummer 13 und 15)	-8.000,00	0,00	8.000,00	-8.000,00

Teilfinanzrechnung 2017

11.24

B. Nachweis einzelner Investitionsmaßnahmen

Produktbereich: 11 Innere Verwaltung
Produktgruppe: 11.24 Grundstücks- und Gebäudemanagement, Techn. Immobilienmanagement

lfd. Nr.	Investitionsmaßnahmen oberhalb der festgesetzten Wertgrenze	Fortgeschriebener Ansatz 2017	Ergebnis 2017	Vergleich fortgeschriebener Ansatz/ Ergebnis 2017	Ermächtigungsübertragung
		1	2	3	4

Maßnahme: 1720756001
Eichenfeldhalle - Ertüchtigung Tontechnik

01	Einzahlungen aus Investitionszuwendungen	0,00	0,00	0,00	0,00
02	Einzahlungen aus Inverstitinsbeiträge u. ä. Entgelte für Investitionstätigkeit	0,00	0,00	0,00	0,00
03	Einzahlungen aus der Veräußerung von Sachvermögen	0,00	0,00	0,00	0,00
04	Einzahlungen aus der Veräußerung von Finanzvermögen	0,00	0,00	0,00	0,00
05	Einzahlung für sonstige Investitionstätigkeit	0,00	0,00	0,00	0,00
06	Summe der Einzahlungen aus Investitionstätigkeit (Summe aus Nummer 1 bis 5)	0,00	0,00	0,00	0,00
07	Auszahlungen für den Erwerb von Grundstücken und Gebäuden	0,00	0,00	0,00	0,00
08	Auszahlungen für Baumaßnahmen	15.000,00	0,00	-15.000,00	15.000,00
09	Auszahlungen für den Erwerb von beweglichem Sachvermögen	0,00	0,00	0,00	0,00
10	Auszahlungen für den Erwerb von Finanzvermögen	0,00	0,00	0,00	0,00
11	Auszahlungen für Investitionsförderungsmaßnahmen	0,00	0,00	0,00	0,00
12	Auszahlungen für für den Erwerb von immateriellen Vermögensgegenständen	0,00	0,00	0,00	0,00
13	Summe der Auszahlungen aus Investitionstätigkeit (Summe aus Nummer 7 bis 12)	15.000,00	0,00	-15.000,00	15.000,00
14	Saldo aus Investitionstätigkeit (Saldo aus Nummer 6 und 13)	-15.000,00	0,00	15.000,00	-15.000,00
15	Aktivierete Eigenleistung	0,00	0,00	0,00	0,00
16	Gesamtkosten der Maßnahme (Summe aus Nummer 13 und 15)	-15.000,00	0,00	15.000,00	-15.000,00

Maßnahme: 1720756601
Sechthalle - Photovoltaikanlage

01	Einzahlungen aus Investitionszuwendungen	0,00	0,00	0,00	0,00
02	Einzahlungen aus Inverstitinsbeiträge u. ä. Entgelte für Investitionstätigkeit	0,00	0,00	0,00	0,00
03	Einzahlungen aus der Veräußerung von Sachvermögen	0,00	0,00	0,00	0,00
04	Einzahlungen aus der Veräußerung von Finanzvermögen	0,00	0,00	0,00	0,00
05	Einzahlung für sonstige Investitionstätigkeit	0,00	0,00	0,00	0,00
06	Summe der Einzahlungen aus Investitionstätigkeit (Summe aus Nummer 1 bis 5)	0,00	0,00	0,00	0,00
07	Auszahlungen für den Erwerb von Grundstücken und Gebäuden	0,00	0,00	0,00	0,00
08	Auszahlungen für Baumaßnahmen	190.000,00	0,00	-190.000,00	190.000,00
09	Auszahlungen für den Erwerb von beweglichem Sachvermögen	0,00	0,00	0,00	0,00
10	Auszahlungen für den Erwerb von Finanzvermögen	0,00	0,00	0,00	0,00
11	Auszahlungen für Investitionsförderungsmaßnahmen	0,00	0,00	0,00	0,00
12	Auszahlungen für für den Erwerb von immateriellen Vermögensgegenständen	0,00	0,00	0,00	0,00
13	Summe der Auszahlungen aus Investitionstätigkeit (Summe aus Nummer 7 bis 12)	190.000,00	0,00	-190.000,00	190.000,00
14	Saldo aus Investitionstätigkeit (Saldo aus Nummer 6 und 13)	-190.000,00	0,00	190.000,00	-190.000,00
15	Aktivierete Eigenleistung	0,00	0,00	0,00	0,00
16	Gesamtkosten der Maßnahme (Summe aus Nummer 13 und 15)	-190.000,00	0,00	190.000,00	-190.000,00

Teilfinanzrechnung 2017

11.24

B. Nachweis einzelner Investitionsmaßnahmen

Produktbereich: 11 Innere Verwaltung
Produktgruppe: 11.24 Grundstücks- und Gebäudemanagement, Techn. Immobilienmanagement

lfd. Nr.	Investitionsmaßnahmen oberhalb der festgesetzten Wertgrenze	Fortgeschriebener Ansatz 2017	Ergebnis 2017	Vergleich fortgeschriebener Ansatz/ Ergebnis 2017	Ermächtigungsübertragung
		1	2	3	4

Maßnahme: 1720757001
St.-Georg-Halle - Blendschutz Verglasung Nordseite

01	Einzahlungen aus Investitionszuwendungen	0,00	0,00	0,00	0,00
02	Einzahlungen aus Inverstitinsbeiträge u. ä. Entgelte für Investitionstätigkeit	0,00	0,00	0,00	0,00
03	Einzahlungen aus der Veräußerung von Sachvermögen	0,00	0,00	0,00	0,00
04	Einzahlungen aus der Veräußerung von Finanzvermögen	0,00	0,00	0,00	0,00
05	Einzahlung für sonstige Investitionstätigkeit	0,00	0,00	0,00	0,00
06	Summe der Einzahlungen aus Investitionstätigkeit (Summe aus Nummer 1 bis 5)	0,00	0,00	0,00	0,00
07	Auszahlungen für den Erwerb von Grundstücken und Gebäuden	0,00	0,00	0,00	0,00
08	Auszahlungen für Baumaßnahmen	30.000,00	0,00	-30.000,00	30.000,00
09	Auszahlungen für den Erwerb von beweglichem Sachvermögen	0,00	0,00	0,00	0,00
10	Auszahlungen für den Erwerb von Finanzvermögen	0,00	0,00	0,00	0,00
11	Auszahlungen für Investitionsförderungsmaßnahmen	0,00	0,00	0,00	0,00
12	Auszahlungen für für den Erwerb von immateriellen Vermögensgegenständen	0,00	0,00	0,00	0,00
13	Summe der Auszahlungen aus Investitionstätigkeit (Summe aus Nummer 7 bis 12)	30.000,00	0,00	-30.000,00	30.000,00
14	Saldo aus Investitionstätigkeit (Saldo aus Nummer 6 und 13)	-30.000,00	0,00	30.000,00	-30.000,00
15	Aktiviere Eigenleistung	0,00	0,00	0,00	0,00
16	Gesamtkosten der Maßnahme (Summe aus Nummer 13 und 15)	-30.000,00	0,00	30.000,00	-30.000,00

Maßnahme: 1720768001
Parkpalette - Ladestation E-Mobil

01	Einzahlungen aus Investitionszuwendungen	0,00	0,00	0,00	0,00
02	Einzahlungen aus Inverstitinsbeiträge u. ä. Entgelte für Investitionstätigkeit	0,00	0,00	0,00	0,00
03	Einzahlungen aus der Veräußerung von Sachvermögen	0,00	0,00	0,00	0,00
04	Einzahlungen aus der Veräußerung von Finanzvermögen	0,00	0,00	0,00	0,00
05	Einzahlung für sonstige Investitionstätigkeit	0,00	0,00	0,00	0,00
06	Summe der Einzahlungen aus Investitionstätigkeit (Summe aus Nummer 1 bis 5)	0,00	0,00	0,00	0,00
07	Auszahlungen für den Erwerb von Grundstücken und Gebäuden	0,00	0,00	0,00	0,00
08	Auszahlungen für Baumaßnahmen	5.500,00	0,00	-5.500,00	0,00
09	Auszahlungen für den Erwerb von beweglichem Sachvermögen	0,00	0,00	0,00	0,00
10	Auszahlungen für den Erwerb von Finanzvermögen	0,00	0,00	0,00	0,00
11	Auszahlungen für Investitionsförderungsmaßnahmen	0,00	0,00	0,00	0,00
12	Auszahlungen für für den Erwerb von immateriellen Vermögensgegenständen	0,00	0,00	0,00	0,00
13	Summe der Auszahlungen aus Investitionstätigkeit (Summe aus Nummer 7 bis 12)	5.500,00	0,00	-5.500,00	0,00
14	Saldo aus Investitionstätigkeit (Saldo aus Nummer 6 und 13)	-5.500,00	0,00	5.500,00	0,00
15	Aktiviere Eigenleistung	0,00	0,00	0,00	0,00
16	Gesamtkosten der Maßnahme (Summe aus Nummer 13 und 15)	-5.500,00	0,00	5.500,00	0,00

Teilfinanzrechnung 2017

11.24

B. Nachweis einzelner Investitionsmaßnahmen

Produktbereich: 11 Innere Verwaltung
Produktgruppe: 11.24 Grundstücks- und Gebäudemanagement, Techn. Immobilienmanagement

lfd. Nr.	Investitionsmaßnahmen oberhalb der festgesetzten Wertgrenze	Fortgeschriebener Ansatz 2017	Ergebnis 2017	Vergleich fortgeschriebener Ansatz/ Ergebnis 2017	Ermächtigungsübertragung
		1	2	3	4

Maßnahme: 1720768101
Parkhaus Bahnhof - Neubau

01	Einzahlungen aus Investitionszuwendungen	0,00	0,00	0,00	0,00
02	Einzahlungen aus Inverstitionsbeiträge u. ä. Entgelte für Investitionstätigkeit	0,00	0,00	0,00	0,00
03	Einzahlungen aus der Veräußerung von Sachvermögen	0,00	0,00	0,00	0,00
04	Einzahlungen aus der Veräußerung von Finanzvermögen	0,00	0,00	0,00	0,00
05	Einzahlung für sonstige Investitionstätigkeit	0,00	0,00	0,00	0,00
06	Summe der Einzahlungen aus Investitionstätigkeit (Summe aus Nummer 1 bis 5)	0,00	0,00	0,00	0,00
07	Auszahlungen für den Erwerb von Grundstücken und Gebäuden	0,00	0,00	0,00	0,00
08	Auszahlungen für Baumaßnahmen	150.000,00	0,00	-150.000,00	0,00
09	Auszahlungen für den Erwerb von beweglichem Sachvermögen	0,00	0,00	0,00	0,00
10	Auszahlungen für den Erwerb von Finanzvermögen	0,00	0,00	0,00	0,00
11	Auszahlungen für Investitionsförderungsmaßnahmen	0,00	0,00	0,00	0,00
12	Auszahlungen für für den Erwerb von immateriellen Vermögensgegenständen	0,00	0,00	0,00	0,00
13	Summe der Auszahlungen aus Investitionstätigkeit (Summe aus Nummer 7 bis 12)	150.000,00	0,00	-150.000,00	0,00
14	Saldo aus Investitionstätigkeit (Saldo aus Nummer 6 und 13)	-150.000,00	0,00	150.000,00	0,00
15	Aktiviere Eigenleistung	0,00	0,00	0,00	0,00
16	Gesamtkosten der Maßnahme (Summe aus Nummer 13 und 15)	-150.000,00	0,00	150.000,00	0,00

Maßnahme: 1720768102
Parkhaus Bahnhof - Abbruch Panzerverladerampe

01	Einzahlungen aus Investitionszuwendungen	0,00	0,00	0,00	0,00
02	Einzahlungen aus Inverstitionsbeiträge u. ä. Entgelte für Investitionstätigkeit	0,00	0,00	0,00	0,00
03	Einzahlungen aus der Veräußerung von Sachvermögen	0,00	0,00	0,00	0,00
04	Einzahlungen aus der Veräußerung von Finanzvermögen	0,00	0,00	0,00	0,00
05	Einzahlung für sonstige Investitionstätigkeit	0,00	0,00	0,00	0,00
06	Summe der Einzahlungen aus Investitionstätigkeit (Summe aus Nummer 1 bis 5)	0,00	0,00	0,00	0,00
07	Auszahlungen für den Erwerb von Grundstücken und Gebäuden	0,00	0,00	0,00	0,00
08	Auszahlungen für Baumaßnahmen	175.000,00	173.606,00	-1.394,00	0,00
09	Auszahlungen für den Erwerb von beweglichem Sachvermögen	0,00	0,00	0,00	0,00
10	Auszahlungen für den Erwerb von Finanzvermögen	0,00	0,00	0,00	0,00
11	Auszahlungen für Investitionsförderungsmaßnahmen	0,00	0,00	0,00	0,00
12	Auszahlungen für für den Erwerb von immateriellen Vermögensgegenständen	0,00	0,00	0,00	0,00
13	Summe der Auszahlungen aus Investitionstätigkeit (Summe aus Nummer 7 bis 12)	175.000,00	173.606,00	-1.394,00	0,00
14	Saldo aus Investitionstätigkeit (Saldo aus Nummer 6 und 13)	-175.000,00	-173.606,00	1.394,00	0,00
15	Aktiviere Eigenleistung	0,00	0,00	0,00	0,00
16	Gesamtkosten der Maßnahme (Summe aus Nummer 13 und 15)	-175.000,00	-173.606,00	1.394,00	0,00

Teilfinanzrechnung 2017

11.24

B. Nachweis einzelner Investitionsmaßnahmen

Produktbereich: 11 Innere Verwaltung
Produktgruppe: 11.24 Grundstücks- und Gebäudemanagement, Techn. Immobilienmanagement

lfd. Nr.	Investitionsmaßnahmen oberhalb der festgesetzten Wertgrenze	Fortgeschriebener Ansatz 2017	Ergebnis 2017	Vergleich fortgeschriebener Ansatz/ Ergebnis 2017	Ermächtigungsübertragung
		1	2	3	4

Maßnahme: 1720768501
Tiefgarage Rathaus - Ladestation E-Mobil

01	Einzahlungen aus Investitionszuwendungen	0,00	0,00	0,00	0,00
02	Einzahlungen aus Inverstitionsbeiträge u. ä. Entgelte für Investitionstätigkeit	0,00	0,00	0,00	0,00
03	Einzahlungen aus der Veräußerung von Sachvermögen	0,00	0,00	0,00	0,00
04	Einzahlungen aus der Veräußerung von Finanzvermögen	0,00	0,00	0,00	0,00
05	Einzahlung für sonstige Investitionstätigkeit	0,00	0,00	0,00	0,00
06	Summe der Einzahlungen aus Investitionstätigkeit (Summe aus Nummer 1 bis 5)	0,00	0,00	0,00	0,00
07	Auszahlungen für den Erwerb von Grundstücken und Gebäuden	0,00	0,00	0,00	0,00
08	Auszahlungen für Baumaßnahmen	5.200,00	3.896,55	-1.303,45	0,00
09	Auszahlungen für den Erwerb von beweglichem Sachvermögen	0,00	0,00	0,00	0,00
10	Auszahlungen für den Erwerb von Finanzvermögen	0,00	0,00	0,00	0,00
11	Auszahlungen für Investitionsförderungsmaßnahmen	0,00	0,00	0,00	0,00
12	Auszahlungen für für den Erwerb von immateriellen Vermögensgegenständen	0,00	0,00	0,00	0,00
13	Summe der Auszahlungen aus Investitionstätigkeit (Summe aus Nummer 7 bis 12)	5.200,00	3.896,55	-1.303,45	0,00
14	Saldo aus Investitionstätigkeit (Saldo aus Nummer 6 und 13)	-5.200,00	-3.896,55	1.303,45	0,00
15	Aktiviere Eigenleistung	0,00	0,00	0,00	0,00
16	Gesamtkosten der Maßnahme (Summe aus Nummer 13 und 15)	-5.200,00	-3.896,55	1.303,45	0,00

Maßnahme: 1720775001
St. Wolfgang - Bestattungsstelle Gebeine Marktplatz

01	Einzahlungen aus Investitionszuwendungen	0,00	0,00	0,00	0,00
02	Einzahlungen aus Inverstitionsbeiträge u. ä. Entgelte für Investitionstätigkeit	0,00	0,00	0,00	0,00
03	Einzahlungen aus der Veräußerung von Sachvermögen	0,00	0,00	0,00	0,00
04	Einzahlungen aus der Veräußerung von Finanzvermögen	0,00	0,00	0,00	0,00
05	Einzahlung für sonstige Investitionstätigkeit	0,00	0,00	0,00	0,00
06	Summe der Einzahlungen aus Investitionstätigkeit (Summe aus Nummer 1 bis 5)	0,00	0,00	0,00	0,00
07	Auszahlungen für den Erwerb von Grundstücken und Gebäuden	0,00	0,00	0,00	0,00
08	Auszahlungen für Baumaßnahmen	20.000,00	456,72	-19.543,28	0,00
09	Auszahlungen für den Erwerb von beweglichem Sachvermögen	0,00	0,00	0,00	0,00
10	Auszahlungen für den Erwerb von Finanzvermögen	0,00	0,00	0,00	0,00
11	Auszahlungen für Investitionsförderungsmaßnahmen	0,00	0,00	0,00	0,00
12	Auszahlungen für für den Erwerb von immateriellen Vermögensgegenständen	0,00	0,00	0,00	0,00
13	Summe der Auszahlungen aus Investitionstätigkeit (Summe aus Nummer 7 bis 12)	20.000,00	456,72	-19.543,28	0,00
14	Saldo aus Investitionstätigkeit (Saldo aus Nummer 6 und 13)	-20.000,00	-456,72	19.543,28	0,00
15	Aktiviere Eigenleistung	0,00	0,00	0,00	0,00
16	Gesamtkosten der Maßnahme (Summe aus Nummer 13 und 15)	-20.000,00	-456,72	19.543,28	0,00

Produktbereich	11	Innere Verwaltung
Produktgruppe	11.24	Grundstücks- und Gebäudemanagement, Techn. Immobilienmanagement
Produkt	11.24.01	Planung und bauliche Durchführung von Neu-, Um- und Erweiterungsbauten

verantwortlich

Stadtbauamt - SG 3

Beschreibung

Planung und bauliche Durchführung von Neu-, Um- und Erweiterungsbauten, Modernisierungen und Sanierungen gemäß dem Leistungsbild der HOAI (einschl. Durchführung von Architektenwettbewerben nach GRW und Planung von Kunst am Bau), inkl. technischer mit dem Gebäude verbundener Anlagen und Erstausrüstungen

Bauherrenleistungen in Anlehnung an § 31 HOAI inkl. Projektleitung und- Steuerung sowie Verwaltungsleistungen wie z.B. Erstellung von Vorlagen und Genehmigungsanträgen
Bearbeitung von Anfragen und Fertigen von Stellungnahmen

Beratungsleistungen

- Erstellung fachtechnischer Gutachten
- Beratung bei Bewertungen und Stellungnahmen im Rahmen kommunaler Investitionsfördermaßnahmen
- Beratung bei Investorenmodellen (Projekte Dritter)
- Fachliche Begutachtung von Hochbauten, die von der Stadt bezuschusst werden, soweit nicht anderen Produkten zugeordnet
- Stellungnahmen aus architektonischer und fachtechnischer Sicht

Teilergebnisrechnung 2017

11.24.01

Produktbereich: 11 Innere Verwaltung
Produktgruppe: 11.24 Grundstücks- und Gebäudemanagement, Techn. Immobilienmanagement
Produkt: 11.24.01 Planung und bauliche Durchführung von Neu-, Um- und Erweiterungsbauten

lfd. Nr.	Ertrags- und Aufwandsarten	Fortgeschriebener Ansatz 2017	Ergebnis 2017	Vergleich fortgeschriebener Ansatz /Ist 2017	Ermächtigungsübertragung
		1	2	3	4
01	Steuern und ähnliche Abgaben	0,00	0,00	0,00	0,00
02	Zuweisungen und Zuwendungen, Umlagen	0,00	0,00	0,00	0,00
03	Aufgelöste Investitionszuwendungen und -beiträge	0,00	0,00	0,00	0,00
04	Sonstige Transfererträge	0,00	0,00	0,00	0,00
05	Entgelte für öffentliche Leistungen oder Einrichtungen	0,00	0,00	0,00	0,00
06	Sonstige privatrechtliche Leistungsentgelte	5.000,00	2.247,00	-2.753,00	0,00
07	Kostenerstattungen und Kostenumlagen	0,00	0,00	0,00	0,00
08	Zinsen und ähnliche Erträge	0,00	0,00	0,00	0,00
09	Aktiviert Eigenleistungen und Bestandsveränderungen	0,00	0,00	0,00	0,00
10	Sonstige ordentliche Erträge	0,00	0,00	0,00	0,00
11	Anteilige ordentliche Erträge (Summe aus Nummer 1 bis 10)	5.000,00	2.247,00	-2.753,00	0,00
12	Personalaufwendungen	231.041,00	239.735,12	8.694,12	0,00
13	Versorgungsaufwendungen	0,00	0,00	0,00	0,00
14	Aufwendungen für Sach- und Dienstleistungen	0,00	0,00	0,00	0,00
15	Abschreibungen	588,00	22.828,96	22.240,96	0,00
16	Zinsen und ähnliche Aufwendungen	0,00	0,00	0,00	0,00
17	Transferaufwendungen	0,00	0,00	0,00	0,00
18	Sonstige ordentliche Aufwendungen	0,00	0,00	0,00	0,00
19	Anteilige ordentliche Aufwendungen (Summe aus Nummer 12 bis 18)	231.629,00	262.564,08	30.935,08	0,00
20	Anteiliges ordentliches Ergebnis (Saldo aus Nummer 11 und 19)	-226.629,00	-260.317,08	-33.688,08	0,00
21	Erträge aus internen Leistungen	0,00	0,00	0,00	0,00
22	Aufwendungen für internen Leistungen	0,00	0,00	0,00	0,00
23	kalkulatorische Kosten	0,00	0,00	0,00	0,00
24	Kalkulatorisches Ergebnis (Saldo aus Nummer 21 und 23)	0,00	0,00	0,00	0,00
25	Nettoressourcenbedarf/-überschuss (Summe aus Nummer 20 und 24)	-226.629,00	-260.317,08	-33.688,08	0,00

Teilfinanzrechnung mit Planvergleich 2017

11.24.01

Teil A

Produktbereich: 11 Innere Verwaltung
Produktgruppe: 11.24 Grundstücks- und Gebäudemanagement, Techn. Immobilienmanagement
Produkt: 11.24.01 Planung und bauliche Durchführung von Neu-, Um- und Erweiterungsbauten

Ifd. Nr.	Einzahlungs- und Auszahlungsarten	Fortgeschriebener Ansatz	Ergebnis	Vergleich fortgeschriebener Ansatz/ Ergebnis	Ermächtigungsübertragung				
						in EUR			
						1	2	3	4
01	+ Summe der Einzahlungen aus laufender Verwaltungstätigkeit (ohne außerordentliche zahlungswirksame Erträge aus Vermögensveräußerung)	10.000,00	4.494,00	-5.506,00	0,00				
02	- Summe der Auszahlungen aus laufender Verwaltungstätigkeit	462.082,00	479.470,24	17.388,24	0,00				
03	= Anteiliger Zahlungsmittelüberschuss/-bedarf aus laufender Verwaltungstätigkeit (Saldo aus Nummer 1 und 2)	-452.082,00	-474.976,24	-22.894,24	0,00				
04	+ Einzahlungen aus Investitionszuwendungen	1.332.000,00	2.135.968,80	803.968,80	2.279.700,00				
05	+ Einzahlungen aus Investitionsbeiträgen und ähnlichen Entgelten für Investitionstätigkeit	0,00	0,00	0,00	0,00				
06	+ Einzahlungen aus der Veräußerung von Sachvermögen	0,00	0,00	0,00	0,00				
07	+ Einzahlungen aus der Veräußerung von Finanzvermögen	0,00	0,00	0,00	0,00				
08	+ Einzahlungen für sonstige Investitionen	0,00	0,00	0,00	0,00				
09	= Summe der Einzahlungen aus Investitionstätigkeit (Summe aus Nummer 4 bis 8)	1.332.000,00	2.135.968,80	803.968,80	2.279.700,00				
10	- Auszahlungen für den Erwerb von Grundstücken und Gebäuden	0,00	0,00	0,00	0,00				
11	- Auszahlungen für Baumaßnahmen	8.240.200,00	10.669.393,98	2.429.193,98	3.744.884,00				
12	- Auszahlungen für den Erwerb von beweglichem Sachvermögen	-53.000,00	-30.886,42	22.113,58	0,00				
13	- Auszahlungen für den Erwerb von Finanzvermögen	0,00	0,00	0,00	0,00				
14	- Auszahlungen für Investitionsförderungsmaßnahmen	0,00	0,00	0,00	0,00				
15	- Auszahlungen für den Erwerb von immateriellen Vermögensgegenständen	0,00	0,00	0,00	0,00				
16	= Summe der Auszahlungen aus Investitionstätigkeit (Summe aus Nummer 10 bis 15)	8.293.200,00	10.700.280,40	2.407.080,40	3.744.884,00				
17	= Anteiliger Finanzierungsmittelüberschuss/-bedarf aus Investitionstätigkeit (Saldo aus Nummer 9 und 16)	-6.961.200,00	-8.564.311,60	-1.603.111,60	-1.465.184,00				
18	= Anteiliger Finanzierungsmittelüberschuss/-bedarf (Summe aus Nummer 3 und 17)	-7.413.282,00	-9.039.287,84	-1.626.005,84	-1.465.184,00				

Teilfinanzrechnung 2017

11.24.01

B. Nachweis einzelner Investitionsmaßnahmen

Produktbereich: 11 Innere Verwaltung
Produktgruppe: 11.24 Grundstücks- und Gebäudemanagement, Techn. Immobilienmanagement
Produkt: 11.24.01 Planung und bauliche Durchführung von Neu-, Um- und Erweiterungsbauten

lfd. Nr.	Investitionsmaßnahmen oberhalb der festgesetzten Wertgrenze	Fortgeschriebener Ansatz 2017	Ergebnis 2017	Vergleich fortgeschriebener Ansatz/ Ergebnis 2017	Ermächtigungsübertragung
		1	2	3	4

Maßnahme: 0020723001
Peutinger Gymnasium - Beschaffungen Stadtbauamt

01	Einzahlungen aus Investitionszuwendungen	0,00	0,00	0,00	0,00
02	Einzahlungen aus Inverstitinsbeiträge u. ä. Entgelte für Investitionstätigkeit	0,00	0,00	0,00	0,00
03	Einzahlungen aus der Veräußerung von Sachvermögen	0,00	0,00	0,00	0,00
04	Einzahlungen aus der Veräußerung von Finanzvermögen	0,00	0,00	0,00	0,00
05	Einzahlung für sonstige Investitionstätigkeit	0,00	0,00	0,00	0,00
06	Summe der Einzahlungen aus Investitionstätigkeit (Summe aus Nummer 1 bis 5)	0,00	0,00	0,00	0,00
07	Auszahlungen für den Erwerb von Grundstücken und Gebäuden	0,00	0,00	0,00	0,00
08	Auszahlungen für Baumaßnahmen	0,00	0,00	0,00	0,00
09	Auszahlungen für den Erwerb von beweglichem Sachvermögen	6.000,00	0,00	-6.000,00	0,00
10	Auszahlungen für den Erwerb von Finanzvermögen	0,00	0,00	0,00	0,00
11	Auszahlungen für Investitionsförderungsmaßnahmen	0,00	0,00	0,00	0,00
12	Auszahlungen für für den Erwerb von immateriellen Vermögensgegenständen	0,00	0,00	0,00	0,00
13	Summe der Auszahlungen aus Investitionstätigkeit (Summe aus Nummer 7 bis 12)	6.000,00	0,00	-6.000,00	0,00
14	Saldo aus Investitionstätigkeit (Saldo aus Nummer 6 und 13)	-6.000,00	0,00	6.000,00	0,00
15	Aktivierete Eigenleistung	0,00	0,00	0,00	0,00
16	Gesamtkosten der Maßnahme (Summe aus Nummer 13 und 15)	-6.000,00	0,00	6.000,00	0,00

Maßnahme: 0020746301
KiGa Rindelbach - Beschaffungen Stadtbauamt

01	Einzahlungen aus Investitionszuwendungen	0,00	0,00	0,00	0,00
02	Einzahlungen aus Inverstitinsbeiträge u. ä. Entgelte für Investitionstätigkeit	0,00	0,00	0,00	0,00
03	Einzahlungen aus der Veräußerung von Sachvermögen	0,00	0,00	0,00	0,00
04	Einzahlungen aus der Veräußerung von Finanzvermögen	0,00	0,00	0,00	0,00
05	Einzahlung für sonstige Investitionstätigkeit	0,00	0,00	0,00	0,00
06	Summe der Einzahlungen aus Investitionstätigkeit (Summe aus Nummer 1 bis 5)	0,00	0,00	0,00	0,00
07	Auszahlungen für den Erwerb von Grundstücken und Gebäuden	0,00	0,00	0,00	0,00
08	Auszahlungen für Baumaßnahmen	0,00	0,00	0,00	0,00
09	Auszahlungen für den Erwerb von beweglichem Sachvermögen	6.000,00	5.858,40	-141,60	0,00
10	Auszahlungen für den Erwerb von Finanzvermögen	0,00	0,00	0,00	0,00
11	Auszahlungen für Investitionsförderungsmaßnahmen	0,00	0,00	0,00	0,00
12	Auszahlungen für für den Erwerb von immateriellen Vermögensgegenständen	0,00	0,00	0,00	0,00
13	Summe der Auszahlungen aus Investitionstätigkeit (Summe aus Nummer 7 bis 12)	6.000,00	5.858,40	-141,60	0,00
14	Saldo aus Investitionstätigkeit (Saldo aus Nummer 6 und 13)	-6.000,00	-5.858,40	141,60	0,00
15	Aktivierete Eigenleistung	0,00	0,00	0,00	0,00
16	Gesamtkosten der Maßnahme (Summe aus Nummer 13 und 15)	-6.000,00	-5.858,40	141,60	0,00

Teilfinanzrechnung 2017

11.24.01

B. Nachweis einzelner Investitionsmaßnahmen

Produktbereich: 11 Innere Verwaltung
Produktgruppe: 11.24 Grundstücks- und Gebäudemanagement, Techn. Immobilienmanagement
Produkt: 11.24.01 Planung und bauliche Durchführung von Neu-, Um- und Erweiterungsbauten

lfd. Nr.	Investitionsmaßnahmen oberhalb der festgesetzten Wertgrenze	Fortgeschriebener Ansatz 2017	Ergebnis 2017	Vergleich fortgeschriebener Ansatz/ Ergebnis 2017	Ermächtigungsübertragung
		1	2	3	4

Maßnahme: 0020746501
KiGa Schrezheim - Beschaffungen Stadtbauamt

01	Einzahlungen aus Investitionszuwendungen	0,00	0,00	0,00	0,00
02	Einzahlungen aus Inverstitinsbeiträge u. ä. Entgelte für Investitionstätigkeit	0,00	0,00	0,00	0,00
03	Einzahlungen aus der Veräußerung von Sachvermögen	0,00	0,00	0,00	0,00
04	Einzahlungen aus der Veräußerung von Finanzvermögen	0,00	0,00	0,00	0,00
05	Einzahlung für sonstige Investitionstätigkeit	0,00	0,00	0,00	0,00
06	Summe der Einzahlungen aus Investitionstätigkeit (Summe aus Nummer 1 bis 5)	0,00	0,00	0,00	0,00
07	Auszahlungen für den Erwerb von Grundstücken und Gebäuden	0,00	0,00	0,00	0,00
08	Auszahlungen für Baumaßnahmen	0,00	0,00	0,00	0,00
09	Auszahlungen für den Erwerb von beweglichem Sachvermögen	6.500,00	6.048,18	-451,82	0,00
10	Auszahlungen für den Erwerb von Finanzvermögen	0,00	0,00	0,00	0,00
11	Auszahlungen für Investitionsförderungsmaßnahmen	0,00	0,00	0,00	0,00
12	Auszahlungen für für den Erwerb von immateriellen Vermögensgegenständen	0,00	0,00	0,00	0,00
13	Summe der Auszahlungen aus Investitionstätigkeit (Summe aus Nummer 7 bis 12)	6.500,00	6.048,18	-451,82	0,00
14	Saldo aus Investitionstätigkeit (Saldo aus Nummer 6 und 13)	-6.500,00	-6.048,18	451,82	0,00
15	Aktivierete Eigenleistung	0,00	0,00	0,00	0,00
16	Gesamtkosten der Maßnahme (Summe aus Nummer 13 und 15)	-6.500,00	-6.048,18	451,82	0,00

Maßnahme: 0020755001
Rundsporthalle - Beschaffungen Stadtbauamt

01	Einzahlungen aus Investitionszuwendungen	0,00	0,00	0,00	0,00
02	Einzahlungen aus Inverstitinsbeiträge u. ä. Entgelte für Investitionstätigkeit	0,00	0,00	0,00	0,00
03	Einzahlungen aus der Veräußerung von Sachvermögen	0,00	0,00	0,00	0,00
04	Einzahlungen aus der Veräußerung von Finanzvermögen	0,00	0,00	0,00	0,00
05	Einzahlung für sonstige Investitionstätigkeit	0,00	0,00	0,00	0,00
06	Summe der Einzahlungen aus Investitionstätigkeit (Summe aus Nummer 1 bis 5)	0,00	0,00	0,00	0,00
07	Auszahlungen für den Erwerb von Grundstücken und Gebäuden	0,00	0,00	0,00	0,00
08	Auszahlungen für Baumaßnahmen	0,00	0,00	0,00	0,00
09	Auszahlungen für den Erwerb von beweglichem Sachvermögen	4.000,00	0,00	-4.000,00	0,00
10	Auszahlungen für den Erwerb von Finanzvermögen	0,00	0,00	0,00	0,00
11	Auszahlungen für Investitionsförderungsmaßnahmen	0,00	0,00	0,00	0,00
12	Auszahlungen für für den Erwerb von immateriellen Vermögensgegenständen	0,00	0,00	0,00	0,00
13	Summe der Auszahlungen aus Investitionstätigkeit (Summe aus Nummer 7 bis 12)	4.000,00	0,00	-4.000,00	0,00
14	Saldo aus Investitionstätigkeit (Saldo aus Nummer 6 und 13)	-4.000,00	0,00	4.000,00	0,00
15	Aktivierete Eigenleistung	0,00	0,00	0,00	0,00
16	Gesamtkosten der Maßnahme (Summe aus Nummer 13 und 15)	-4.000,00	0,00	4.000,00	0,00

Teilfinanzrechnung 2017

11.24.01

B. Nachweis einzelner Investitionsmaßnahmen

Produktbereich: 11 Innere Verwaltung
 Produktgruppe: 11.24 Grundstücks- und Gebäudemanagement, Techn. Immobilienmanagement
 Produkt: 11.24.01 Planung und bauliche Durchführung von Neu-, Um- und Erweiterungsbauten

lfd. Nr.	Investitionsmaßnahmen oberhalb der festgesetzten Wertgrenze	Fortgeschriebener Ansatz 2017	Ergebnis 2017	Vergleich fortgeschriebener Ansatz/ Ergebnis 2017	Ermächtigungsübertragung
		1	2	3	4

Maßnahme: 0020756601
Sechthalle - Beschaffungen Stadtbauamt

01	Einzahlungen aus Investitionszuwendungen	0,00	0,00	0,00	0,00
02	Einzahlungen aus Inverstitinsbeiträge u. ä. Entgelte für Investitionstätigkeit	0,00	0,00	0,00	0,00
03	Einzahlungen aus der Veräußerung von Sachvermögen	0,00	0,00	0,00	0,00
04	Einzahlungen aus der Veräußerung von Finanzvermögen	0,00	0,00	0,00	0,00
05	Einzahlung für sonstige Investitionstätigkeit	0,00	0,00	0,00	0,00
06	Summe der Einzahlungen aus Investitionstätigkeit (Summe aus Nummer 1 bis 5)	0,00	0,00	0,00	0,00
07	Auszahlungen für den Erwerb von Grundstücken und Gebäuden	0,00	0,00	0,00	0,00
08	Auszahlungen für Baumaßnahmen	0,00	0,00	0,00	0,00
09	Auszahlungen für den Erwerb von beweglichem Sachvermögen	4.000,00	3.536,63	-463,37	0,00
10	Auszahlungen für den Erwerb von Finanzvermögen	0,00	0,00	0,00	0,00
11	Auszahlungen für Investitionsförderungsmaßnahmen	0,00	0,00	0,00	0,00
12	Auszahlungen für für den Erwerb von immateriellen Vermögensgegenständen	0,00	0,00	0,00	0,00
13	Summe der Auszahlungen aus Investitionstätigkeit (Summe aus Nummer 7 bis 12)	4.000,00	3.536,63	-463,37	0,00
14	Saldo aus Investitionstätigkeit (Saldo aus Nummer 6 und 13)	-4.000,00	-3.536,63	463,37	0,00
15	Aktivierete Eigenleistung	0,00	0,00	0,00	0,00
16	Gesamtkosten der Maßnahme (Summe aus Nummer 13 und 15)	-4.000,00	-3.536,63	463,37	0,00

Maßnahme: 1610613101
FFW Eigenzell - Zuschuss Gerätehaus

01	Einzahlungen aus Investitionszuwendungen	0,00	60.000,00	60.000,00	60.000,00
02	Einzahlungen aus Inverstitinsbeiträge u. ä. Entgelte für Investitionstätigkeit	0,00	0,00	0,00	0,00
03	Einzahlungen aus der Veräußerung von Sachvermögen	0,00	0,00	0,00	0,00
04	Einzahlungen aus der Veräußerung von Finanzvermögen	0,00	0,00	0,00	0,00
05	Einzahlung für sonstige Investitionstätigkeit	0,00	0,00	0,00	0,00
06	Summe der Einzahlungen aus Investitionstätigkeit (Summe aus Nummer 1 bis 5)	0,00	60.000,00	60.000,00	60.000,00
07	Auszahlungen für den Erwerb von Grundstücken und Gebäuden	0,00	0,00	0,00	0,00
08	Auszahlungen für Baumaßnahmen	0,00	0,00	0,00	0,00
09	Auszahlungen für den Erwerb von beweglichem Sachvermögen	0,00	0,00	0,00	0,00
10	Auszahlungen für den Erwerb von Finanzvermögen	0,00	0,00	0,00	0,00
11	Auszahlungen für Investitionsförderungsmaßnahmen	0,00	0,00	0,00	0,00
12	Auszahlungen für für den Erwerb von immateriellen Vermögensgegenständen	0,00	0,00	0,00	0,00
13	Summe der Auszahlungen aus Investitionstätigkeit (Summe aus Nummer 7 bis 12)	0,00	0,00	0,00	0,00
14	Saldo aus Investitionstätigkeit (Saldo aus Nummer 6 und 13)	0,00	60.000,00	60.000,00	60.000,00
15	Aktivierete Eigenleistung	0,00	0,00	0,00	0,00
16	Gesamtkosten der Maßnahme (Summe aus Nummer 13 und 15)	0,00	0,00	0,00	0,00

Teilfinanzrechnung 2017

11.24.01

B. Nachweis einzelner Investitionsmaßnahmen

Produktbereich: 11 Innere Verwaltung
Produktgruppe: 11.24 Grundstücks- und Gebäudemanagement, Techn. Immobilienmanagement
Produkt: 11.24.01 Planung und bauliche Durchführung von Neu-, Um- und Erweiterungsbauten

lfd. Nr.	Investitionsmaßnahmen oberhalb der festgesetzten Wertgrenze	Fortgeschriebener Ansatz 2017	Ergebnis 2017	Vergleich fortgeschriebener Ansatz/ Ergebnis 2017	Ermächtigungsübertragung
		1	2	3	4

Maßnahme: 1610613102
FFW Eigenzell - Eigenleistungen Gerätehaus

01	Einzahlungen aus Investitionszuwendungen	0,00	0,00	0,00	40.000,00
02	Einzahlungen aus Inverstitinsbeiträge u. ä. Entgelte für Investitionstätigkeit	0,00	0,00	0,00	0,00
03	Einzahlungen aus der Veräußerung von Sachvermögen	0,00	0,00	0,00	0,00
04	Einzahlungen aus der Veräußerung von Finanzvermögen	0,00	0,00	0,00	0,00
05	Einzahlung für sonstige Investitionstätigkeit	0,00	0,00	0,00	0,00
06	Summe der Einzahlungen aus Investitionstätigkeit (Summe aus Nummer 1 bis 5)	0,00	0,00	0,00	40.000,00
07	Auszahlungen für den Erwerb von Grundstücken und Gebäuden	0,00	0,00	0,00	0,00
08	Auszahlungen für Baumaßnahmen	0,00	0,00	0,00	0,00
09	Auszahlungen für den Erwerb von beweglichem Sachvermögen	0,00	0,00	0,00	0,00
10	Auszahlungen für den Erwerb von Finanzvermögen	0,00	0,00	0,00	0,00
11	Auszahlungen für Investitionsförderungsmaßnahmen	0,00	0,00	0,00	0,00
12	Auszahlungen für für den Erwerb von immateriellen Vermögensgegenständen	0,00	0,00	0,00	0,00
13	Summe der Auszahlungen aus Investitionstätigkeit (Summe aus Nummer 7 bis 12)	0,00	0,00	0,00	0,00
14	Saldo aus Investitionstätigkeit (Saldo aus Nummer 6 und 13)	0,00	0,00	0,00	40.000,00
15	Aktivierete Eigenleistung	0,00	0,00	0,00	0,00
16	Gesamtkosten der Maßnahme (Summe aus Nummer 13 und 15)	0,00	0,00	0,00	0,00

Maßnahme: 1610620601
Kastellschule - Kommunale Investitionspauschale

01	Einzahlungen aus Investitionszuwendungen	0,00	136.000,00	136.000,00	35.000,00
02	Einzahlungen aus Inverstitinsbeiträge u. ä. Entgelte für Investitionstätigkeit	0,00	0,00	0,00	0,00
03	Einzahlungen aus der Veräußerung von Sachvermögen	0,00	0,00	0,00	0,00
04	Einzahlungen aus der Veräußerung von Finanzvermögen	0,00	0,00	0,00	0,00
05	Einzahlung für sonstige Investitionstätigkeit	0,00	0,00	0,00	0,00
06	Summe der Einzahlungen aus Investitionstätigkeit (Summe aus Nummer 1 bis 5)	0,00	136.000,00	136.000,00	35.000,00
07	Auszahlungen für den Erwerb von Grundstücken und Gebäuden	0,00	0,00	0,00	0,00
08	Auszahlungen für Baumaßnahmen	0,00	0,00	0,00	0,00
09	Auszahlungen für den Erwerb von beweglichem Sachvermögen	0,00	0,00	0,00	0,00
10	Auszahlungen für den Erwerb von Finanzvermögen	0,00	0,00	0,00	0,00
11	Auszahlungen für Investitionsförderungsmaßnahmen	0,00	0,00	0,00	0,00
12	Auszahlungen für für den Erwerb von immateriellen Vermögensgegenständen	0,00	0,00	0,00	0,00
13	Summe der Auszahlungen aus Investitionstätigkeit (Summe aus Nummer 7 bis 12)	0,00	0,00	0,00	0,00
14	Saldo aus Investitionstätigkeit (Saldo aus Nummer 6 und 13)	0,00	136.000,00	136.000,00	35.000,00
15	Aktivierete Eigenleistung	0,00	0,00	0,00	0,00
16	Gesamtkosten der Maßnahme (Summe aus Nummer 13 und 15)	0,00	0,00	0,00	0,00

Teilfinanzrechnung 2017

11.24.01

B. Nachweis einzelner Investitionsmaßnahmen

Produktbereich: 11 Innere Verwaltung
Produktgruppe: 11.24 Grundstücks- und Gebäudemanagement, Techn. Immobilienmanagement
Produkt: 11.24.01 Planung und bauliche Durchführung von Neu-, Um- und Erweiterungsbauten

lfd. Nr.	Investitionsmaßnahmen oberhalb der festgesetzten Wertgrenze	Fortgeschriebener Ansatz 2017	Ergebnis 2017	Vergleich fortgeschriebener Ansatz/ Ergebnis 2017	Ermächtigungsübertragung
		1	2	3	4

Maßnahme: 161062062
Kastellschule - Anteil Trachtenkapelle Pfahlheim

01	Einzahlungen aus Investitionszuwendungen	0,00	0,00	0,00	160.000,00
02	Einzahlungen aus Inverstitionsbeiträge u. ä. Entgelte für Investitionstätigkeit	0,00	0,00	0,00	0,00
03	Einzahlungen aus der Veräußerung von Sachvermögen	0,00	0,00	0,00	0,00
04	Einzahlungen aus der Veräußerung von Finanzvermögen	0,00	0,00	0,00	0,00
05	Einzahlung für sonstige Investitionstätigkeit	0,00	0,00	0,00	0,00
06	Summe der Einzahlungen aus Investitionstätigkeit (Summe aus Nummer 1 bis 5)	0,00	0,00	0,00	160.000,00
07	Auszahlungen für den Erwerb von Grundstücken und Gebäuden	0,00	0,00	0,00	0,00
08	Auszahlungen für Baumaßnahmen	0,00	0,00	0,00	0,00
09	Auszahlungen für den Erwerb von beweglichem Sachvermögen	0,00	0,00	0,00	0,00
10	Auszahlungen für den Erwerb von Finanzvermögen	0,00	0,00	0,00	0,00
11	Auszahlungen für Investitionsförderungsmaßnahmen	0,00	0,00	0,00	0,00
12	Auszahlungen für für den Erwerb von immateriellen Vermögensgegenständen	0,00	0,00	0,00	0,00
13	Summe der Auszahlungen aus Investitionstätigkeit (Summe aus Nummer 7 bis 12)	0,00	0,00	0,00	0,00
14	Saldo aus Investitionstätigkeit (Saldo aus Nummer 6 und 13)	0,00	0,00	0,00	160.000,00
15	Aktivierete Eigenleistung	0,00	0,00	0,00	0,00
16	Gesamtkosten der Maßnahme (Summe aus Nummer 13 und 15)	0,00	0,00	0,00	0,00

Maßnahme: 1610621601
Mittelhofschule - Schulbauförderung

01	Einzahlungen aus Investitionszuwendungen	0,00	0,00	0,00	248.900,00
02	Einzahlungen aus Inverstitionsbeiträge u. ä. Entgelte für Investitionstätigkeit	0,00	0,00	0,00	0,00
03	Einzahlungen aus der Veräußerung von Sachvermögen	0,00	0,00	0,00	0,00
04	Einzahlungen aus der Veräußerung von Finanzvermögen	0,00	0,00	0,00	0,00
05	Einzahlung für sonstige Investitionstätigkeit	0,00	0,00	0,00	0,00
06	Summe der Einzahlungen aus Investitionstätigkeit (Summe aus Nummer 1 bis 5)	0,00	0,00	0,00	248.900,00
07	Auszahlungen für den Erwerb von Grundstücken und Gebäuden	0,00	0,00	0,00	0,00
08	Auszahlungen für Baumaßnahmen	0,00	0,00	0,00	0,00
09	Auszahlungen für den Erwerb von beweglichem Sachvermögen	0,00	0,00	0,00	0,00
10	Auszahlungen für den Erwerb von Finanzvermögen	0,00	0,00	0,00	0,00
11	Auszahlungen für Investitionsförderungsmaßnahmen	0,00	0,00	0,00	0,00
12	Auszahlungen für für den Erwerb von immateriellen Vermögensgegenständen	0,00	0,00	0,00	0,00
13	Summe der Auszahlungen aus Investitionstätigkeit (Summe aus Nummer 7 bis 12)	0,00	0,00	0,00	0,00
14	Saldo aus Investitionstätigkeit (Saldo aus Nummer 6 und 13)	0,00	0,00	0,00	248.900,00
15	Aktivierete Eigenleistung	0,00	0,00	0,00	0,00
16	Gesamtkosten der Maßnahme (Summe aus Nummer 13 und 15)	0,00	0,00	0,00	0,00

Teilfinanzrechnung 2017

11.24.01

B. Nachweis einzelner Investitionsmaßnahmen

Produktbereich: 11 Innere Verwaltung
Produktgruppe: 11.24 Grundstücks- und Gebäudemanagement, Techn. Immobilienmanagement
Produkt: 11.24.01 Planung und bauliche Durchführung von Neu-, Um- und Erweiterungsbauten

lfd. Nr.	Investitionsmaßnahmen oberhalb der festgesetzten Wertgrenze	Fortgeschriebener Ansatz 2017	Ergebnis 2017	Vergleich fortgeschriebener Ansatz/ Ergebnis 2017	Ermächtigungsübertragung
		1	2	3	4

Maßnahme: 1610621801
Buchenbergschule - Schulbauförderung

01	Einzahlungen aus Investitionszuwendungen	0,00	397.500,00	397.500,00	172.300,00
02	Einzahlungen aus Inverstitinsbeiträge u. ä. Entgelte für Investitionstätigkeit	0,00	0,00	0,00	0,00
03	Einzahlungen aus der Veräußerung von Sachvermögen	0,00	0,00	0,00	0,00
04	Einzahlungen aus der Veräußerung von Finanzvermögen	0,00	0,00	0,00	0,00
05	Einzahlung für sonstige Investitionstätigkeit	0,00	0,00	0,00	0,00
06	Summe der Einzahlungen aus Investitionstätigkeit (Summe aus Nummer 1 bis 5)	0,00	397.500,00	397.500,00	172.300,00
07	Auszahlungen für den Erwerb von Grundstücken und Gebäuden	0,00	0,00	0,00	0,00
08	Auszahlungen für Baumaßnahmen	0,00	0,00	0,00	0,00
09	Auszahlungen für den Erwerb von beweglichem Sachvermögen	0,00	0,00	0,00	0,00
10	Auszahlungen für den Erwerb von Finanzvermögen	0,00	0,00	0,00	0,00
11	Auszahlungen für Investitionsförderungsmaßnahmen	0,00	0,00	0,00	0,00
12	Auszahlungen für für den Erwerb von immateriellen Vermögensgegenständen	0,00	0,00	0,00	0,00
13	Summe der Auszahlungen aus Investitionstätigkeit (Summe aus Nummer 7 bis 12)	0,00	0,00	0,00	0,00
14	Saldo aus Investitionstätigkeit (Saldo aus Nummer 6 und 13)	0,00	397.500,00	397.500,00	172.300,00
15	Aktivierete Eigenleistung	0,00	0,00	0,00	0,00
16	Gesamtkosten der Maßnahme (Summe aus Nummer 13 und 15)	0,00	0,00	0,00	0,00

Maßnahme: 1610621802
Buchenbergschule - Ausgleichstock

01	Einzahlungen aus Investitionszuwendungen	0,00	0,00	0,00	173.000,00
02	Einzahlungen aus Inverstitinsbeiträge u. ä. Entgelte für Investitionstätigkeit	0,00	0,00	0,00	0,00
03	Einzahlungen aus der Veräußerung von Sachvermögen	0,00	0,00	0,00	0,00
04	Einzahlungen aus der Veräußerung von Finanzvermögen	0,00	0,00	0,00	0,00
05	Einzahlung für sonstige Investitionstätigkeit	0,00	0,00	0,00	0,00
06	Summe der Einzahlungen aus Investitionstätigkeit (Summe aus Nummer 1 bis 5)	0,00	0,00	0,00	173.000,00
07	Auszahlungen für den Erwerb von Grundstücken und Gebäuden	0,00	0,00	0,00	0,00
08	Auszahlungen für Baumaßnahmen	0,00	0,00	0,00	0,00
09	Auszahlungen für den Erwerb von beweglichem Sachvermögen	0,00	0,00	0,00	0,00
10	Auszahlungen für den Erwerb von Finanzvermögen	0,00	0,00	0,00	0,00
11	Auszahlungen für Investitionsförderungsmaßnahmen	0,00	0,00	0,00	0,00
12	Auszahlungen für für den Erwerb von immateriellen Vermögensgegenständen	0,00	0,00	0,00	0,00
13	Summe der Auszahlungen aus Investitionstätigkeit (Summe aus Nummer 7 bis 12)	0,00	0,00	0,00	0,00
14	Saldo aus Investitionstätigkeit (Saldo aus Nummer 6 und 13)	0,00	0,00	0,00	173.000,00
15	Aktivierete Eigenleistung	0,00	0,00	0,00	0,00
16	Gesamtkosten der Maßnahme (Summe aus Nummer 13 und 15)	0,00	0,00	0,00	0,00

Teilfinanzrechnung 2017

11.24.01

B. Nachweis einzelner Investitionsmaßnahmen

Produktbereich: 11 Innere Verwaltung
Produktgruppe: 11.24 Grundstücks- und Gebäudemanagement, Techn. Immobilienmanagement
Produkt: 11.24.01 Planung und bauliche Durchführung von Neu-, Um- und Erweiterungsbauten

lfd. Nr.	Investitionsmaßnahmen oberhalb der festgesetzten Wertgrenze	Fortgeschriebener Ansatz 2017	Ergebnis 2017	Vergleich fortgeschriebener Ansatz/ Ergebnis 2017	Ermächtigungsübertragung
		1	2	3	4

Maßnahme: 1610656601
Sechthalle - ELR-Zuschuss

01	Einzahlungen aus Investitionszuwendungen	0,00	0,00	0,00	453.000,00
02	Einzahlungen aus Inverstitinsbeiträge u. ä. Entgelte für Investitionstätigkeit	0,00	0,00	0,00	0,00
03	Einzahlungen aus der Veräußerung von Sachvermögen	0,00	0,00	0,00	0,00
04	Einzahlungen aus der Veräußerung von Finanzvermögen	0,00	0,00	0,00	0,00
05	Einzahlung für sonstige Investitionstätigkeit	0,00	0,00	0,00	0,00
06	Summe der Einzahlungen aus Investitionstätigkeit (Summe aus Nummer 1 bis 5)	0,00	0,00	0,00	453.000,00
07	Auszahlungen für den Erwerb von Grundstücken und Gebäuden	0,00	0,00	0,00	0,00
08	Auszahlungen für Baumaßnahmen	0,00	0,00	0,00	0,00
09	Auszahlungen für den Erwerb von beweglichem Sachvermögen	0,00	0,00	0,00	0,00
10	Auszahlungen für den Erwerb von Finanzvermögen	0,00	0,00	0,00	0,00
11	Auszahlungen für Investitionsförderungsmaßnahmen	0,00	0,00	0,00	0,00
12	Auszahlungen für für den Erwerb von immateriellen Vermögensgegenständen	0,00	0,00	0,00	0,00
13	Summe der Auszahlungen aus Investitionstätigkeit (Summe aus Nummer 7 bis 12)	0,00	0,00	0,00	0,00
14	Saldo aus Investitionstätigkeit (Saldo aus Nummer 6 und 13)	0,00	0,00	0,00	453.000,00
15	Aktivierete Eigenleistung	0,00	0,00	0,00	0,00
16	Gesamtkosten der Maßnahme (Summe aus Nummer 13 und 15)	0,00	0,00	0,00	0,00

Maßnahme: 1610656602
Sechthalle - Sportstättenbauförderung

01	Einzahlungen aus Investitionszuwendungen	0,00	0,00	0,00	229.000,00
02	Einzahlungen aus Inverstitinsbeiträge u. ä. Entgelte für Investitionstätigkeit	0,00	0,00	0,00	0,00
03	Einzahlungen aus der Veräußerung von Sachvermögen	0,00	0,00	0,00	0,00
04	Einzahlungen aus der Veräußerung von Finanzvermögen	0,00	0,00	0,00	0,00
05	Einzahlung für sonstige Investitionstätigkeit	0,00	0,00	0,00	0,00
06	Summe der Einzahlungen aus Investitionstätigkeit (Summe aus Nummer 1 bis 5)	0,00	0,00	0,00	229.000,00
07	Auszahlungen für den Erwerb von Grundstücken und Gebäuden	0,00	0,00	0,00	0,00
08	Auszahlungen für Baumaßnahmen	0,00	0,00	0,00	0,00
09	Auszahlungen für den Erwerb von beweglichem Sachvermögen	0,00	0,00	0,00	0,00
10	Auszahlungen für den Erwerb von Finanzvermögen	0,00	0,00	0,00	0,00
11	Auszahlungen für Investitionsförderungsmaßnahmen	0,00	0,00	0,00	0,00
12	Auszahlungen für für den Erwerb von immateriellen Vermögensgegenständen	0,00	0,00	0,00	0,00
13	Summe der Auszahlungen aus Investitionstätigkeit (Summe aus Nummer 7 bis 12)	0,00	0,00	0,00	0,00
14	Saldo aus Investitionstätigkeit (Saldo aus Nummer 6 und 13)	0,00	0,00	0,00	229.000,00
15	Aktivierete Eigenleistung	0,00	0,00	0,00	0,00
16	Gesamtkosten der Maßnahme (Summe aus Nummer 13 und 15)	0,00	0,00	0,00	0,00

Teilfinanzrechnung 2017

11.24.01

B. Nachweis einzelner Investitionsmaßnahmen

Produktbereich: 11 Innere Verwaltung
Produktgruppe: 11.24 Grundstücks- und Gebäudemanagement, Techn. Immobilienmanagement
Produkt: 11.24.01 Planung und bauliche Durchführung von Neu-, Um- und Erweiterungsbauten

lfd. Nr.	Investitionsmaßnahmen oberhalb der festgesetzten Wertgrenze	Fortgeschriebener Ansatz 2017	Ergebnis 2017	Vergleich fortgeschriebener Ansatz/ Ergebnis 2017	Ermächtigungsübertragung
		1	2	3	4

Maßnahme: 1610656603
Sechthalle - Ausgleichstock

01	Einzahlungen aus Investitionszuwendungen	0,00	0,00	0,00	125.000,00
02	Einzahlungen aus Inverstitinsbeiträge u. ä. Entgelte für Investitionstätigkeit	0,00	0,00	0,00	0,00
03	Einzahlungen aus der Veräußerung von Sachvermögen	0,00	0,00	0,00	0,00
04	Einzahlungen aus der Veräußerung von Finanzvermögen	0,00	0,00	0,00	0,00
05	Einzahlung für sonstige Investitionstätigkeit	0,00	0,00	0,00	0,00
06	Summe der Einzahlungen aus Investitionstätigkeit (Summe aus Nummer 1 bis 5)	0,00	0,00	0,00	125.000,00
07	Auszahlungen für den Erwerb von Grundstücken und Gebäuden	0,00	0,00	0,00	0,00
08	Auszahlungen für Baumaßnahmen	0,00	0,00	0,00	0,00
09	Auszahlungen für den Erwerb von beweglichem Sachvermögen	0,00	0,00	0,00	0,00
10	Auszahlungen für den Erwerb von Finanzvermögen	0,00	0,00	0,00	0,00
11	Auszahlungen für Investitionsförderungsmaßnahmen	0,00	0,00	0,00	0,00
12	Auszahlungen für für den Erwerb von immateriellen Vermögensgegenständen	0,00	0,00	0,00	0,00
13	Summe der Auszahlungen aus Investitionstätigkeit (Summe aus Nummer 7 bis 12)	0,00	0,00	0,00	0,00
14	Saldo aus Investitionstätigkeit (Saldo aus Nummer 6 und 13)	0,00	0,00	0,00	125.000,00
15	Aktivierete Eigenleistung	0,00	0,00	0,00	0,00
16	Gesamtkosten der Maßnahme (Summe aus Nummer 13 und 15)	0,00	0,00	0,00	0,00

Maßnahme: 1610656604
Sechthalle - Beteiligung Vereine

01	Einzahlungen aus Investitionszuwendungen	0,00	0,00	0,00	38.000,00
02	Einzahlungen aus Inverstitinsbeiträge u. ä. Entgelte für Investitionstätigkeit	0,00	0,00	0,00	0,00
03	Einzahlungen aus der Veräußerung von Sachvermögen	0,00	0,00	0,00	0,00
04	Einzahlungen aus der Veräußerung von Finanzvermögen	0,00	0,00	0,00	0,00
05	Einzahlung für sonstige Investitionstätigkeit	0,00	0,00	0,00	0,00
06	Summe der Einzahlungen aus Investitionstätigkeit (Summe aus Nummer 1 bis 5)	0,00	0,00	0,00	38.000,00
07	Auszahlungen für den Erwerb von Grundstücken und Gebäuden	0,00	0,00	0,00	0,00
08	Auszahlungen für Baumaßnahmen	0,00	0,00	0,00	0,00
09	Auszahlungen für den Erwerb von beweglichem Sachvermögen	0,00	0,00	0,00	0,00
10	Auszahlungen für den Erwerb von Finanzvermögen	0,00	0,00	0,00	0,00
11	Auszahlungen für Investitionsförderungsmaßnahmen	0,00	0,00	0,00	0,00
12	Auszahlungen für für den Erwerb von immateriellen Vermögensgegenständen	0,00	0,00	0,00	0,00
13	Summe der Auszahlungen aus Investitionstätigkeit (Summe aus Nummer 7 bis 12)	0,00	0,00	0,00	0,00
14	Saldo aus Investitionstätigkeit (Saldo aus Nummer 6 und 13)	0,00	0,00	0,00	38.000,00
15	Aktivierete Eigenleistung	0,00	0,00	0,00	0,00
16	Gesamtkosten der Maßnahme (Summe aus Nummer 13 und 15)	0,00	0,00	0,00	0,00

Teilfinanzrechnung 2017

11.24.01

B. Nachweis einzelner Investitionsmaßnahmen

Produktbereich: 11 Innere Verwaltung
Produktgruppe: 11.24 Grundstücks- und Gebäudemanagement, Techn. Immobilienmanagement
Produkt: 11.24.01 Planung und bauliche Durchführung von Neu-, Um- und Erweiterungsbauten

lfd. Nr.	Investitionsmaßnahmen oberhalb der festgesetzten Wertgrenze	Fortgeschriebener Ansatz 2017	Ergebnis 2017	Vergleich fortgeschriebener Ansatz/ Ergebnis 2017	Ermächtigungsübertragung
		1	2	3	4

Maßnahme: 1620700301
Hochbau - Allgemeine Planungen

01	Einzahlungen aus Investitionszuwendungen	0,00	0,00	0,00	0,00
02	Einzahlungen aus Inverstitinsbeiträge u. ä. Entgelte für Investitionstätigkeit	0,00	0,00	0,00	0,00
03	Einzahlungen aus der Veräußerung von Sachvermögen	0,00	0,00	0,00	0,00
04	Einzahlungen aus der Veräußerung von Finanzvermögen	0,00	0,00	0,00	0,00
05	Einzahlung für sonstige Investitionstätigkeit	0,00	0,00	0,00	0,00
06	Summe der Einzahlungen aus Investitionstätigkeit (Summe aus Nummer 1 bis 5)	0,00	0,00	0,00	0,00
07	Auszahlungen für den Erwerb von Grundstücken und Gebäuden	0,00	0,00	0,00	0,00
08	Auszahlungen für Baumaßnahmen	0,00	22.828,96	22.828,96	0,00
09	Auszahlungen für den Erwerb von beweglichem Sachvermögen	0,00	0,00	0,00	0,00
10	Auszahlungen für den Erwerb von Finanzvermögen	0,00	0,00	0,00	0,00
11	Auszahlungen für Investitionsförderungsmaßnahmen	0,00	0,00	0,00	0,00
12	Auszahlungen für für den Erwerb von immateriellen Vermögensgegenständen	0,00	0,00	0,00	0,00
13	Summe der Auszahlungen aus Investitionstätigkeit (Summe aus Nummer 7 bis 12)	0,00	22.828,96	22.828,96	0,00
14	Saldo aus Investitionstätigkeit (Saldo aus Nummer 6 und 13)	0,00	-22.828,96	-22.828,96	0,00
15	Aktivierete Eigenleistung	0,00	0,00	0,00	0,00
16	Gesamtkosten der Maßnahme (Summe aus Nummer 13 und 15)	0,00	-22.828,96	-22.828,96	0,00

Maßnahme: 1620713101
FFW Eigenzell - Neubau Gerätehaus

01	Einzahlungen aus Investitionszuwendungen	0,00	0,00	0,00	0,00
02	Einzahlungen aus Inverstitinsbeiträge u. ä. Entgelte für Investitionstätigkeit	0,00	0,00	0,00	0,00
03	Einzahlungen aus der Veräußerung von Sachvermögen	0,00	0,00	0,00	0,00
04	Einzahlungen aus der Veräußerung von Finanzvermögen	0,00	0,00	0,00	0,00
05	Einzahlung für sonstige Investitionstätigkeit	0,00	0,00	0,00	0,00
06	Summe der Einzahlungen aus Investitionstätigkeit (Summe aus Nummer 1 bis 5)	0,00	0,00	0,00	0,00
07	Auszahlungen für den Erwerb von Grundstücken und Gebäuden	0,00	0,00	0,00	0,00
08	Auszahlungen für Baumaßnahmen	0,00	75.704,99	75.704,99	96.200,00
09	Auszahlungen für den Erwerb von beweglichem Sachvermögen	0,00	0,00	0,00	0,00
10	Auszahlungen für den Erwerb von Finanzvermögen	0,00	0,00	0,00	0,00
11	Auszahlungen für Investitionsförderungsmaßnahmen	0,00	0,00	0,00	0,00
12	Auszahlungen für für den Erwerb von immateriellen Vermögensgegenständen	0,00	0,00	0,00	0,00
13	Summe der Auszahlungen aus Investitionstätigkeit (Summe aus Nummer 7 bis 12)	0,00	75.704,99	75.704,99	96.200,00
14	Saldo aus Investitionstätigkeit (Saldo aus Nummer 6 und 13)	0,00	-75.704,99	-75.704,99	-96.200,00
15	Aktivierete Eigenleistung	0,00	0,00	0,00	0,00
16	Gesamtkosten der Maßnahme (Summe aus Nummer 13 und 15)	0,00	-75.704,99	-75.704,99	-96.200,00

Teilfinanzrechnung 2017

11.24.01

B. Nachweis einzelner Investitionsmaßnahmen

Produktbereich: 11 Innere Verwaltung
Produktgruppe: 11.24 Grundstücks- und Gebäudemanagement, Techn. Immobilienmanagement
Produkt: 11.24.01 Planung und bauliche Durchführung von Neu-, Um- und Erweiterungsbauten

lfd. Nr.	Investitionsmaßnahmen oberhalb der festgesetzten Wertgrenze	Fortgeschriebener Ansatz 2017	Ergebnis 2017	Vergleich fortgeschriebener Ansatz/ Ergebnis 2017	Ermächtigungsübertragung
		1	2	3	4

Maßnahme: 1620721601
Mittelhofschule - Erweiterung

01	Einzahlungen aus Investitionszuwendungen	0,00	0,00	0,00	0,00
02	Einzahlungen aus Inverstitinsbeiträge u. ä. Entgelte für Investitionstätigkeit	0,00	0,00	0,00	0,00
03	Einzahlungen aus der Veräußerung von Sachvermögen	0,00	0,00	0,00	0,00
04	Einzahlungen aus der Veräußerung von Finanzvermögen	0,00	0,00	0,00	0,00
05	Einzahlung für sonstige Investitionstätigkeit	0,00	0,00	0,00	0,00
06	Summe der Einzahlungen aus Investitionstätigkeit (Summe aus Nummer 1 bis 5)	0,00	0,00	0,00	0,00
07	Auszahlungen für den Erwerb von Grundstücken und Gebäuden	0,00	0,00	0,00	0,00
08	Auszahlungen für Baumaßnahmen	0,00	24.235,13	24.235,13	100.000,00
09	Auszahlungen für den Erwerb von beweglichem Sachvermögen	0,00	0,00	0,00	0,00
10	Auszahlungen für den Erwerb von Finanzvermögen	0,00	0,00	0,00	0,00
11	Auszahlungen für Investitionsförderungsmaßnahmen	0,00	0,00	0,00	0,00
12	Auszahlungen für für den Erwerb von immateriellen Vermögensgegenständen	0,00	0,00	0,00	0,00
13	Summe der Auszahlungen aus Investitionstätigkeit (Summe aus Nummer 7 bis 12)	0,00	24.235,13	24.235,13	100.000,00
14	Saldo aus Investitionstätigkeit (Saldo aus Nummer 6 und 13)	0,00	-24.235,13	-24.235,13	-100.000,00
15	Aktivierete Eigenleistung	0,00	0,00	0,00	0,00
16	Gesamtkosten der Maßnahme (Summe aus Nummer 13 und 15)	0,00	-24.235,13	-24.235,13	-100.000,00

Maßnahme: 1620721602
Mittelhofschule - Umbau

01	Einzahlungen aus Investitionszuwendungen	0,00	0,00	0,00	0,00
02	Einzahlungen aus Inverstitinsbeiträge u. ä. Entgelte für Investitionstätigkeit	0,00	0,00	0,00	0,00
03	Einzahlungen aus der Veräußerung von Sachvermögen	0,00	0,00	0,00	0,00
04	Einzahlungen aus der Veräußerung von Finanzvermögen	0,00	0,00	0,00	0,00
05	Einzahlung für sonstige Investitionstätigkeit	0,00	0,00	0,00	0,00
06	Summe der Einzahlungen aus Investitionstätigkeit (Summe aus Nummer 1 bis 5)	0,00	0,00	0,00	0,00
07	Auszahlungen für den Erwerb von Grundstücken und Gebäuden	0,00	0,00	0,00	0,00
08	Auszahlungen für Baumaßnahmen	0,00	4.748,34	4.748,34	46.900,00
09	Auszahlungen für den Erwerb von beweglichem Sachvermögen	0,00	0,00	0,00	0,00
10	Auszahlungen für den Erwerb von Finanzvermögen	0,00	0,00	0,00	0,00
11	Auszahlungen für Investitionsförderungsmaßnahmen	0,00	0,00	0,00	0,00
12	Auszahlungen für für den Erwerb von immateriellen Vermögensgegenständen	0,00	0,00	0,00	0,00
13	Summe der Auszahlungen aus Investitionstätigkeit (Summe aus Nummer 7 bis 12)	0,00	4.748,34	4.748,34	46.900,00
14	Saldo aus Investitionstätigkeit (Saldo aus Nummer 6 und 13)	0,00	-4.748,34	-4.748,34	-46.900,00
15	Aktivierete Eigenleistung	0,00	0,00	0,00	0,00
16	Gesamtkosten der Maßnahme (Summe aus Nummer 13 und 15)	0,00	-4.748,34	-4.748,34	-46.900,00

Teilfinanzrechnung 2017

11.24.01

B. Nachweis einzelner Investitionsmaßnahmen

Produktbereich: 11 Innere Verwaltung
Produktgruppe: 11.24 Grundstücks- und Gebäudemanagement, Techn. Immobilienmanagement
Produkt: 11.24.01 Planung und bauliche Durchführung von Neu-, Um- und Erweiterungsbauten

lfd. Nr.	Investitionsmaßnahmen oberhalb der festgesetzten Wertgrenze	Fortgeschriebener Ansatz 2017	Ergebnis 2017	Vergleich fortgeschriebener Ansatz/ Ergebnis 2017	Ermächtigungsübertragung
		1	2	3	4

Maßnahme: 1620721603
Mittelhofschule - Sanierungspaket II - Energetische Sanierung

01	Einzahlungen aus Investitionszuwendungen	0,00	0,00	0,00	0,00
02	Einzahlungen aus Inverstitinsbeiträge u. ä. Entgelte für Investitionstätigkeit	0,00	0,00	0,00	0,00
03	Einzahlungen aus der Veräußerung von Sachvermögen	0,00	0,00	0,00	0,00
04	Einzahlungen aus der Veräußerung von Finanzvermögen	0,00	0,00	0,00	0,00
05	Einzahlung für sonstige Investitionstätigkeit	0,00	0,00	0,00	0,00
06	Summe der Einzahlungen aus Investitionstätigkeit (Summe aus Nummer 1 bis 5)	0,00	0,00	0,00	0,00
07	Auszahlungen für den Erwerb von Grundstücken und Gebäuden	0,00	0,00	0,00	0,00
08	Auszahlungen für Baumaßnahmen	0,00	0,00	0,00	92.700,00
09	Auszahlungen für den Erwerb von beweglichem Sachvermögen	0,00	0,00	0,00	0,00
10	Auszahlungen für den Erwerb von Finanzvermögen	0,00	0,00	0,00	0,00
11	Auszahlungen für Investitionsförderungsmaßnahmen	0,00	0,00	0,00	0,00
12	Auszahlungen für für den Erwerb von immateriellen Vermögensgegenständen	0,00	0,00	0,00	0,00
13	Summe der Auszahlungen aus Investitionstätigkeit (Summe aus Nummer 7 bis 12)	0,00	0,00	0,00	92.700,00
14	Saldo aus Investitionstätigkeit (Saldo aus Nummer 6 und 13)	0,00	0,00	0,00	-92.700,00
15	Aktivierete Eigenleistung	0,00	0,00	0,00	0,00
16	Gesamtkosten der Maßnahme (Summe aus Nummer 13 und 15)	0,00	0,00	0,00	-92.700,00

Maßnahme: 1620721801
Buchenbergschule - Sanierung

01	Einzahlungen aus Investitionszuwendungen	0,00	0,00	0,00	0,00
02	Einzahlungen aus Inverstitinsbeiträge u. ä. Entgelte für Investitionstätigkeit	0,00	0,00	0,00	0,00
03	Einzahlungen aus der Veräußerung von Sachvermögen	0,00	0,00	0,00	0,00
04	Einzahlungen aus der Veräußerung von Finanzvermögen	0,00	0,00	0,00	0,00
05	Einzahlung für sonstige Investitionstätigkeit	0,00	0,00	0,00	0,00
06	Summe der Einzahlungen aus Investitionstätigkeit (Summe aus Nummer 1 bis 5)	0,00	0,00	0,00	0,00
07	Auszahlungen für den Erwerb von Grundstücken und Gebäuden	0,00	0,00	0,00	0,00
08	Auszahlungen für Baumaßnahmen	0,00	148.283,00	148.283,00	91.300,00
09	Auszahlungen für den Erwerb von beweglichem Sachvermögen	0,00	0,00	0,00	0,00
10	Auszahlungen für den Erwerb von Finanzvermögen	0,00	0,00	0,00	0,00
11	Auszahlungen für Investitionsförderungsmaßnahmen	0,00	0,00	0,00	0,00
12	Auszahlungen für für den Erwerb von immateriellen Vermögensgegenständen	0,00	0,00	0,00	0,00
13	Summe der Auszahlungen aus Investitionstätigkeit (Summe aus Nummer 7 bis 12)	0,00	148.283,00	148.283,00	91.300,00
14	Saldo aus Investitionstätigkeit (Saldo aus Nummer 6 und 13)	0,00	-148.283,00	-148.283,00	-91.300,00
15	Aktivierete Eigenleistung	0,00	0,00	0,00	0,00
16	Gesamtkosten der Maßnahme (Summe aus Nummer 13 und 15)	0,00	-148.283,00	-148.283,00	-91.300,00

Teilfinanzrechnung 2017

11.24.01

B. Nachweis einzelner Investitionsmaßnahmen

Produktbereich: 11 Innere Verwaltung
Produktgruppe: 11.24 Grundstücks- und Gebäudemanagement, Techn. Immobilienmanagement
Produkt: 11.24.01 Planung und bauliche Durchführung von Neu-, Um- und Erweiterungsbauten

lfd. Nr.	Investitionsmaßnahmen oberhalb der festgesetzten Wertgrenze	Fortgeschriebener Ansatz 2017	Ergebnis 2017	Vergleich fortgeschriebener Ansatz/ Ergebnis 2017	Ermächtigungsübertragung
		1	2	3	4

Maßnahme: 1620721802
Buchenbergschule - Energetische Sanierung

01	Einzahlungen aus Investitionszuwendungen	0,00	0,00	0,00	0,00
02	Einzahlungen aus Inverstitinsbeiträge u. ä. Entgelte für Investitionstätigkeit	0,00	0,00	0,00	0,00
03	Einzahlungen aus der Veräußerung von Sachvermögen	0,00	0,00	0,00	0,00
04	Einzahlungen aus der Veräußerung von Finanzvermögen	0,00	0,00	0,00	0,00
05	Einzahlung für sonstige Investitionstätigkeit	0,00	0,00	0,00	0,00
06	Summe der Einzahlungen aus Investitionstätigkeit (Summe aus Nummer 1 bis 5)	0,00	0,00	0,00	0,00
07	Auszahlungen für den Erwerb von Grundstücken und Gebäuden	0,00	0,00	0,00	0,00
08	Auszahlungen für Baumaßnahmen	0,00	292.361,10	292.361,10	40.400,00
09	Auszahlungen für den Erwerb von beweglichem Sachvermögen	0,00	0,00	0,00	0,00
10	Auszahlungen für den Erwerb von Finanzvermögen	0,00	0,00	0,00	0,00
11	Auszahlungen für Investitionsförderungsmaßnahmen	0,00	0,00	0,00	0,00
12	Auszahlungen für für den Erwerb von immateriellen Vermögensgegenständen	0,00	0,00	0,00	0,00
13	Summe der Auszahlungen aus Investitionstätigkeit (Summe aus Nummer 7 bis 12)	0,00	292.361,10	292.361,10	40.400,00
14	Saldo aus Investitionstätigkeit (Saldo aus Nummer 6 und 13)	0,00	-292.361,10	-292.361,10	-40.400,00
15	Aktivierete Eigenleistung	0,00	0,00	0,00	0,00
16	Gesamtkosten der Maßnahme (Summe aus Nummer 13 und 15)	0,00	-292.361,10	-292.361,10	-40.400,00

Maßnahme: 1620721803
Buchenbergschule - Kleinspielfeld

01	Einzahlungen aus Investitionszuwendungen	0,00	0,00	0,00	0,00
02	Einzahlungen aus Inverstitinsbeiträge u. ä. Entgelte für Investitionstätigkeit	0,00	0,00	0,00	0,00
03	Einzahlungen aus der Veräußerung von Sachvermögen	0,00	0,00	0,00	0,00
04	Einzahlungen aus der Veräußerung von Finanzvermögen	0,00	0,00	0,00	0,00
05	Einzahlung für sonstige Investitionstätigkeit	0,00	0,00	0,00	0,00
06	Summe der Einzahlungen aus Investitionstätigkeit (Summe aus Nummer 1 bis 5)	0,00	0,00	0,00	0,00
07	Auszahlungen für den Erwerb von Grundstücken und Gebäuden	0,00	0,00	0,00	0,00
08	Auszahlungen für Baumaßnahmen	0,00	0,00	0,00	31.200,00
09	Auszahlungen für den Erwerb von beweglichem Sachvermögen	0,00	0,00	0,00	0,00
10	Auszahlungen für den Erwerb von Finanzvermögen	0,00	0,00	0,00	0,00
11	Auszahlungen für Investitionsförderungsmaßnahmen	0,00	0,00	0,00	0,00
12	Auszahlungen für für den Erwerb von immateriellen Vermögensgegenständen	0,00	0,00	0,00	0,00
13	Summe der Auszahlungen aus Investitionstätigkeit (Summe aus Nummer 7 bis 12)	0,00	0,00	0,00	31.200,00
14	Saldo aus Investitionstätigkeit (Saldo aus Nummer 6 und 13)	0,00	0,00	0,00	-31.200,00
15	Aktivierete Eigenleistung	0,00	0,00	0,00	0,00
16	Gesamtkosten der Maßnahme (Summe aus Nummer 13 und 15)	0,00	0,00	0,00	-31.200,00

Teilfinanzrechnung 2017

11.24.01

B. Nachweis einzelner Investitionsmaßnahmen

Produktbereich: 11 Innere Verwaltung
Produktgruppe: 11.24 Grundstücks- und Gebäudemanagement, Techn. Immobilienmanagement
Produkt: 11.24.01 Planung und bauliche Durchführung von Neu-, Um- und Erweiterungsbauten

lfd. Nr.	Investitionsmaßnahmen oberhalb der festgesetzten Wertgrenze	Fortgeschriebener Ansatz 2017	Ergebnis 2017	Vergleich fortgeschriebener Ansatz/ Ergebnis 2017	Ermächtigungsübertragung
		1	2	3	4

Maßnahme: 1620746801
Dorfgemeinschaftshaus Eggenrot - Barrierefreiheit

01	Einzahlungen aus Investitionszuwendungen	0,00	0,00	0,00	0,00
02	Einzahlungen aus Inverstitinsbeiträge u. ä. Entgelte für Investitionstätigkeit	0,00	0,00	0,00	0,00
03	Einzahlungen aus der Veräußerung von Sachvermögen	0,00	0,00	0,00	0,00
04	Einzahlungen aus der Veräußerung von Finanzvermögen	0,00	0,00	0,00	0,00
05	Einzahlung für sonstige Investitionstätigkeit	0,00	0,00	0,00	0,00
06	Summe der Einzahlungen aus Investitionstätigkeit (Summe aus Nummer 1 bis 5)	0,00	0,00	0,00	0,00
07	Auszahlungen für den Erwerb von Grundstücken und Gebäuden	0,00	0,00	0,00	0,00
08	Auszahlungen für Baumaßnahmen	0,00	2.587,06	2.587,06	204.000,00
09	Auszahlungen für den Erwerb von beweglichem Sachvermögen	0,00	0,00	0,00	0,00
10	Auszahlungen für den Erwerb von Finanzvermögen	0,00	0,00	0,00	0,00
11	Auszahlungen für Investitionsförderungsmaßnahmen	0,00	0,00	0,00	0,00
12	Auszahlungen für für den Erwerb von immateriellen Vermögensgegenständen	0,00	0,00	0,00	0,00
13	Summe der Auszahlungen aus Investitionstätigkeit (Summe aus Nummer 7 bis 12)	0,00	2.587,06	2.587,06	204.000,00
14	Saldo aus Investitionstätigkeit (Saldo aus Nummer 6 und 13)	0,00	-2.587,06	-2.587,06	-204.000,00
15	Aktivierete Eigenleistung	0,00	0,00	0,00	0,00
16	Gesamtkosten der Maßnahme (Summe aus Nummer 13 und 15)	0,00	-2.587,06	-2.587,06	-204.000,00

Maßnahme: 1620756401
Kübelesbuckhalle - Sanierung

01	Einzahlungen aus Investitionszuwendungen	0,00	0,00	0,00	0,00
02	Einzahlungen aus Inverstitinsbeiträge u. ä. Entgelte für Investitionstätigkeit	0,00	0,00	0,00	0,00
03	Einzahlungen aus der Veräußerung von Sachvermögen	0,00	0,00	0,00	0,00
04	Einzahlungen aus der Veräußerung von Finanzvermögen	0,00	0,00	0,00	0,00
05	Einzahlung für sonstige Investitionstätigkeit	0,00	0,00	0,00	0,00
06	Summe der Einzahlungen aus Investitionstätigkeit (Summe aus Nummer 1 bis 5)	0,00	0,00	0,00	0,00
07	Auszahlungen für den Erwerb von Grundstücken und Gebäuden	0,00	0,00	0,00	0,00
08	Auszahlungen für Baumaßnahmen	0,00	9.284,41	9.284,41	0,00
09	Auszahlungen für den Erwerb von beweglichem Sachvermögen	0,00	0,00	0,00	0,00
10	Auszahlungen für den Erwerb von Finanzvermögen	0,00	0,00	0,00	0,00
11	Auszahlungen für Investitionsförderungsmaßnahmen	0,00	0,00	0,00	0,00
12	Auszahlungen für für den Erwerb von immateriellen Vermögensgegenständen	0,00	0,00	0,00	0,00
13	Summe der Auszahlungen aus Investitionstätigkeit (Summe aus Nummer 7 bis 12)	0,00	9.284,41	9.284,41	0,00
14	Saldo aus Investitionstätigkeit (Saldo aus Nummer 6 und 13)	0,00	-9.284,41	-9.284,41	0,00
15	Aktivierete Eigenleistung	0,00	0,00	0,00	0,00
16	Gesamtkosten der Maßnahme (Summe aus Nummer 13 und 15)	0,00	-9.284,41	-9.284,41	0,00

Teilfinanzrechnung 2017

11.24.01

B. Nachweis einzelner Investitionsmaßnahmen

Produktbereich: 11 Innere Verwaltung
Produktgruppe: 11.24 Grundstücks- und Gebäudemanagement, Techn. Immobilienmanagement
Produkt: 11.24.01 Planung und bauliche Durchführung von Neu-, Um- und Erweiterungsbauten

lfd. Nr.	Investitionsmaßnahmen oberhalb der festgesetzten Wertgrenze	Fortgeschriebener Ansatz 2017	Ergebnis 2017	Vergleich fortgeschriebener Ansatz/ Ergebnis 2017	Ermächtigungsübertragung
		1	2	3	4

Maßnahme: 1620756601
Sechthalle - Generalsanierung

01	Einzahlungen aus Investitionszuwendungen	0,00	0,00	0,00	0,00
02	Einzahlungen aus Inverstitinsbeiträge u. ä. Entgelte für Investitionstätigkeit	0,00	0,00	0,00	0,00
03	Einzahlungen aus der Veräußerung von Sachvermögen	0,00	0,00	0,00	0,00
04	Einzahlungen aus der Veräußerung von Finanzvermögen	0,00	0,00	0,00	0,00
05	Einzahlung für sonstige Investitionstätigkeit	0,00	0,00	0,00	0,00
06	Summe der Einzahlungen aus Investitionstätigkeit (Summe aus Nummer 1 bis 5)	0,00	0,00	0,00	0,00
07	Auszahlungen für den Erwerb von Grundstücken und Gebäuden	0,00	0,00	0,00	0,00
08	Auszahlungen für Baumaßnahmen	0,00	388.274,97	388.274,97	2.284,00
09	Auszahlungen für den Erwerb von beweglichem Sachvermögen	0,00	0,00	0,00	0,00
10	Auszahlungen für den Erwerb von Finanzvermögen	0,00	0,00	0,00	0,00
11	Auszahlungen für Investitionsförderungsmaßnahmen	0,00	0,00	0,00	0,00
12	Auszahlungen für für den Erwerb von immateriellen Vermögensgegenständen	0,00	0,00	0,00	0,00
13	Summe der Auszahlungen aus Investitionstätigkeit (Summe aus Nummer 7 bis 12)	0,00	388.274,97	388.274,97	2.284,00
14	Saldo aus Investitionstätigkeit (Saldo aus Nummer 6 und 13)	0,00	-388.274,97	-388.274,97	-2.284,00
15	Aktivierete Eigenleistung	0,00	0,00	0,00	0,00
16	Gesamtkosten der Maßnahme (Summe aus Nummer 13 und 15)	0,00	-388.274,97	-388.274,97	-2.284,00

Maßnahme: 1710613001
Ertüchtigung Atemschutzübungsanlage - Zuschuss Land

01	Einzahlungen aus Investitionszuwendungen	80.000,00	0,00	-80.000,00	3.500,00
02	Einzahlungen aus Inverstitinsbeiträge u. ä. Entgelte für Investitionstätigkeit	0,00	0,00	0,00	0,00
03	Einzahlungen aus der Veräußerung von Sachvermögen	0,00	0,00	0,00	0,00
04	Einzahlungen aus der Veräußerung von Finanzvermögen	0,00	0,00	0,00	0,00
05	Einzahlung für sonstige Investitionstätigkeit	0,00	0,00	0,00	0,00
06	Summe der Einzahlungen aus Investitionstätigkeit (Summe aus Nummer 1 bis 5)	80.000,00	0,00	-80.000,00	3.500,00
07	Auszahlungen für den Erwerb von Grundstücken und Gebäuden	0,00	0,00	0,00	0,00
08	Auszahlungen für Baumaßnahmen	0,00	0,00	0,00	0,00
09	Auszahlungen für den Erwerb von beweglichem Sachvermögen	0,00	0,00	0,00	0,00
10	Auszahlungen für den Erwerb von Finanzvermögen	0,00	0,00	0,00	0,00
11	Auszahlungen für Investitionsförderungsmaßnahmen	0,00	0,00	0,00	0,00
12	Auszahlungen für für den Erwerb von immateriellen Vermögensgegenständen	0,00	0,00	0,00	0,00
13	Summe der Auszahlungen aus Investitionstätigkeit (Summe aus Nummer 7 bis 12)	0,00	0,00	0,00	0,00
14	Saldo aus Investitionstätigkeit (Saldo aus Nummer 6 und 13)	80.000,00	0,00	-80.000,00	3.500,00
15	Aktivierete Eigenleistung	0,00	0,00	0,00	0,00
16	Gesamtkosten der Maßnahme (Summe aus Nummer 13 und 15)	0,00	0,00	0,00	0,00

Teilfinanzrechnung 2017

11.24.01

B. Nachweis einzelner Investitionsmaßnahmen

Produktbereich: 11 Innere Verwaltung
Produktgruppe: 11.24 Grundstücks- und Gebäudemanagement, Techn. Immobilienmanagement
Produkt: 11.24.01 Planung und bauliche Durchführung von Neu-, Um- und Erweiterungsbauten

lfd. Nr.	Investitionsmaßnahmen oberhalb der festgesetzten Wertgrenze	Fortgeschriebener Ansatz 2017	Ergebnis 2017	Vergleich fortgeschriebener Ansatz/ Ergebnis 2017	Ermächtigungsübertragung
		1	2	3	4

Maßnahme: 1710620601
Kastellschule - Ausgleichstock

01	Einzahlungen aus Investitionszuwendungen	150.000,00	308.000,00	158.000,00	192.000,00
02	Einzahlungen aus Inverstitinsbeiträge u. ä. Entgelte für Investitionstätigkeit	0,00	0,00	0,00	0,00
03	Einzahlungen aus der Veräußerung von Sachvermögen	0,00	0,00	0,00	0,00
04	Einzahlungen aus der Veräußerung von Finanzvermögen	0,00	0,00	0,00	0,00
05	Einzahlung für sonstige Investitionstätigkeit	0,00	0,00	0,00	0,00
06	Summe der Einzahlungen aus Investitionstätigkeit (Summe aus Nummer 1 bis 5)	150.000,00	308.000,00	158.000,00	192.000,00
07	Auszahlungen für den Erwerb von Grundstücken und Gebäuden	0,00	0,00	0,00	0,00
08	Auszahlungen für Baumaßnahmen	0,00	0,00	0,00	0,00
09	Auszahlungen für den Erwerb von beweglichem Sachvermögen	0,00	0,00	0,00	0,00
10	Auszahlungen für den Erwerb von Finanzvermögen	0,00	0,00	0,00	0,00
11	Auszahlungen für Investitionsförderungsmaßnahmen	0,00	0,00	0,00	0,00
12	Auszahlungen für für den Erwerb von immateriellen Vermögensgegenständen	0,00	0,00	0,00	0,00
13	Summe der Auszahlungen aus Investitionstätigkeit (Summe aus Nummer 7 bis 12)	0,00	0,00	0,00	0,00
14	Saldo aus Investitionstätigkeit (Saldo aus Nummer 6 und 13)	150.000,00	308.000,00	158.000,00	192.000,00
15	Aktivierete Eigenleistung	0,00	0,00	0,00	0,00
16	Gesamtkosten der Maßnahme (Summe aus Nummer 13 und 15)	0,00	0,00	0,00	0,00

Maßnahme: 1710620602
Kastellschule - Schulbauförderung

01	Einzahlungen aus Investitionszuwendungen	76.000,00	0,00	-76.000,00	0,00
02	Einzahlungen aus Inverstitinsbeiträge u. ä. Entgelte für Investitionstätigkeit	0,00	0,00	0,00	0,00
03	Einzahlungen aus der Veräußerung von Sachvermögen	0,00	0,00	0,00	0,00
04	Einzahlungen aus der Veräußerung von Finanzvermögen	0,00	0,00	0,00	0,00
05	Einzahlung für sonstige Investitionstätigkeit	0,00	0,00	0,00	0,00
06	Summe der Einzahlungen aus Investitionstätigkeit (Summe aus Nummer 1 bis 5)	76.000,00	0,00	-76.000,00	0,00
07	Auszahlungen für den Erwerb von Grundstücken und Gebäuden	0,00	0,00	0,00	0,00
08	Auszahlungen für Baumaßnahmen	0,00	0,00	0,00	0,00
09	Auszahlungen für den Erwerb von beweglichem Sachvermögen	0,00	0,00	0,00	0,00
10	Auszahlungen für den Erwerb von Finanzvermögen	0,00	0,00	0,00	0,00
11	Auszahlungen für Investitionsförderungsmaßnahmen	0,00	0,00	0,00	0,00
12	Auszahlungen für für den Erwerb von immateriellen Vermögensgegenständen	0,00	0,00	0,00	0,00
13	Summe der Auszahlungen aus Investitionstätigkeit (Summe aus Nummer 7 bis 12)	0,00	0,00	0,00	0,00
14	Saldo aus Investitionstätigkeit (Saldo aus Nummer 6 und 13)	76.000,00	0,00	-76.000,00	0,00
15	Aktivierete Eigenleistung	0,00	0,00	0,00	0,00
16	Gesamtkosten der Maßnahme (Summe aus Nummer 13 und 15)	0,00	0,00	0,00	0,00

Teilfinanzrechnung 2017

11.24.01

B. Nachweis einzelner Investitionsmaßnahmen

Produktbereich: 11 Innere Verwaltung
Produktgruppe: 11.24 Grundstücks- und Gebäudemanagement, Techn. Immobilienmanagement
Produkt: 11.24.01 Planung und bauliche Durchführung von Neu-, Um- und Erweiterungsbauten

lfd. Nr.	Investitionsmaßnahmen oberhalb der festgesetzten Wertgrenze	Fortgeschriebener Ansatz 2017	Ergebnis 2017	Vergleich fortgeschriebener Ansatz/ Ergebnis 2017	Ermächtigungsübertragung
		1	2	3	4

Maßnahme: 1710621601
Mittelhofschule - Ausgleichstock

01	Einzahlungen aus Investitionszuwendungen	250.000,00	118.000,00	-132.000,00	240.000,00
02	Einzahlungen aus Inverstitinsbeiträge u. ä. Entgelte für Investitionstätigkeit	0,00	0,00	0,00	0,00
03	Einzahlungen aus der Veräußerung von Sachvermögen	0,00	0,00	0,00	0,00
04	Einzahlungen aus der Veräußerung von Finanzvermögen	0,00	0,00	0,00	0,00
05	Einzahlung für sonstige Investitionstätigkeit	0,00	0,00	0,00	0,00
06	Summe der Einzahlungen aus Investitionstätigkeit (Summe aus Nummer 1 bis 5)	250.000,00	118.000,00	-132.000,00	240.000,00
07	Auszahlungen für den Erwerb von Grundstücken und Gebäuden	0,00	0,00	0,00	0,00
08	Auszahlungen für Baumaßnahmen	0,00	0,00	0,00	0,00
09	Auszahlungen für den Erwerb von beweglichem Sachvermögen	0,00	0,00	0,00	0,00
10	Auszahlungen für den Erwerb von Finanzvermögen	0,00	0,00	0,00	0,00
11	Auszahlungen für Investitionsförderungsmaßnahmen	0,00	0,00	0,00	0,00
12	Auszahlungen für für den Erwerb von immateriellen Vermögensgegenständen	0,00	0,00	0,00	0,00
13	Summe der Auszahlungen aus Investitionstätigkeit (Summe aus Nummer 7 bis 12)	0,00	0,00	0,00	0,00
14	Saldo aus Investitionstätigkeit (Saldo aus Nummer 6 und 13)	250.000,00	118.000,00	-132.000,00	240.000,00
15	Aktivierete Eigenleistung	0,00	0,00	0,00	0,00
16	Gesamtkosten der Maßnahme (Summe aus Nummer 13 und 15)	0,00	0,00	0,00	0,00

Maßnahme: 1710621801
Buchenbergschule - Ausgleichstock II

01	Einzahlungen aus Investitionszuwendungen	100.000,00	0,00	-100.000,00	100.000,00
02	Einzahlungen aus Inverstitinsbeiträge u. ä. Entgelte für Investitionstätigkeit	0,00	0,00	0,00	0,00
03	Einzahlungen aus der Veräußerung von Sachvermögen	0,00	0,00	0,00	0,00
04	Einzahlungen aus der Veräußerung von Finanzvermögen	0,00	0,00	0,00	0,00
05	Einzahlung für sonstige Investitionstätigkeit	0,00	0,00	0,00	0,00
06	Summe der Einzahlungen aus Investitionstätigkeit (Summe aus Nummer 1 bis 5)	100.000,00	0,00	-100.000,00	100.000,00
07	Auszahlungen für den Erwerb von Grundstücken und Gebäuden	0,00	0,00	0,00	0,00
08	Auszahlungen für Baumaßnahmen	0,00	0,00	0,00	0,00
09	Auszahlungen für den Erwerb von beweglichem Sachvermögen	0,00	0,00	0,00	0,00
10	Auszahlungen für den Erwerb von Finanzvermögen	0,00	0,00	0,00	0,00
11	Auszahlungen für Investitionsförderungsmaßnahmen	0,00	0,00	0,00	0,00
12	Auszahlungen für für den Erwerb von immateriellen Vermögensgegenständen	0,00	0,00	0,00	0,00
13	Summe der Auszahlungen aus Investitionstätigkeit (Summe aus Nummer 7 bis 12)	0,00	0,00	0,00	0,00
14	Saldo aus Investitionstätigkeit (Saldo aus Nummer 6 und 13)	100.000,00	0,00	-100.000,00	100.000,00
15	Aktivierete Eigenleistung	0,00	0,00	0,00	0,00
16	Gesamtkosten der Maßnahme (Summe aus Nummer 13 und 15)	0,00	0,00	0,00	0,00

Teilfinanzrechnung 2017

11.24.01

B. Nachweis einzelner Investitionsmaßnahmen

Produktbereich: 11 Innere Verwaltung
Produktgruppe: 11.24 Grundstücks- und Gebäudemanagement, Techn. Immobilienmanagement
Produkt: 11.24.01 Planung und bauliche Durchführung von Neu-, Um- und Erweiterungsbauten

lfd. Nr.	Investitionsmaßnahmen oberhalb der festgesetzten Wertgrenze	Fortgeschriebener Ansatz 2017	Ergebnis 2017	Vergleich fortgeschriebener Ansatz/ Ergebnis 2017	Ermächtigungsübertragung
		1	2	3	4

Maßnahme: 1710621802
Buchenbergschule - KlimaschutzPlus

01	Einzahlungen aus Investitionszuwendungen	10.000,00	0,00	-10.000,00	10.000,00
02	Einzahlungen aus Inverstitinsbeiträge u. ä. Entgelte für Investitionstätigkeit	0,00	0,00	0,00	0,00
03	Einzahlungen aus der Veräußerung von Sachvermögen	0,00	0,00	0,00	0,00
04	Einzahlungen aus der Veräußerung von Finanzvermögen	0,00	0,00	0,00	0,00
05	Einzahlung für sonstige Investitionstätigkeit	0,00	0,00	0,00	0,00
06	Summe der Einzahlungen aus Investitionstätigkeit (Summe aus Nummer 1 bis 5)	10.000,00	0,00	-10.000,00	10.000,00
07	Auszahlungen für den Erwerb von Grundstücken und Gebäuden	0,00	0,00	0,00	0,00
08	Auszahlungen für Baumaßnahmen	0,00	0,00	0,00	0,00
09	Auszahlungen für den Erwerb von beweglichem Sachvermögen	0,00	0,00	0,00	0,00
10	Auszahlungen für den Erwerb von Finanzvermögen	0,00	0,00	0,00	0,00
11	Auszahlungen für Investitionsförderungsmaßnahmen	0,00	0,00	0,00	0,00
12	Auszahlungen für für den Erwerb von immateriellen Vermögensgegenständen	0,00	0,00	0,00	0,00
13	Summe der Auszahlungen aus Investitionstätigkeit (Summe aus Nummer 7 bis 12)	0,00	0,00	0,00	0,00
14	Saldo aus Investitionstätigkeit (Saldo aus Nummer 6 und 13)	10.000,00	0,00	-10.000,00	10.000,00
15	Aktivierete Eigenleistung	0,00	0,00	0,00	0,00
16	Gesamtkosten der Maßnahme (Summe aus Nummer 13 und 15)	0,00	0,00	0,00	0,00

Maßnahme: 1710646301
Kiga Rindelbach - Kinderbetreuungsfinanzierung

01	Einzahlungen aus Investitionszuwendungen	0,00	35.445,00	35.445,00	0,00
02	Einzahlungen aus Inverstitinsbeiträge u. ä. Entgelte für Investitionstätigkeit	0,00	0,00	0,00	0,00
03	Einzahlungen aus der Veräußerung von Sachvermögen	0,00	0,00	0,00	0,00
04	Einzahlungen aus der Veräußerung von Finanzvermögen	0,00	0,00	0,00	0,00
05	Einzahlung für sonstige Investitionstätigkeit	0,00	0,00	0,00	0,00
06	Summe der Einzahlungen aus Investitionstätigkeit (Summe aus Nummer 1 bis 5)	0,00	35.445,00	35.445,00	0,00
07	Auszahlungen für den Erwerb von Grundstücken und Gebäuden	0,00	0,00	0,00	0,00
08	Auszahlungen für Baumaßnahmen	0,00	0,00	0,00	0,00
09	Auszahlungen für den Erwerb von beweglichem Sachvermögen	0,00	0,00	0,00	0,00
10	Auszahlungen für den Erwerb von Finanzvermögen	0,00	0,00	0,00	0,00
11	Auszahlungen für Investitionsförderungsmaßnahmen	0,00	0,00	0,00	0,00
12	Auszahlungen für für den Erwerb von immateriellen Vermögensgegenständen	0,00	0,00	0,00	0,00
13	Summe der Auszahlungen aus Investitionstätigkeit (Summe aus Nummer 7 bis 12)	0,00	0,00	0,00	0,00
14	Saldo aus Investitionstätigkeit (Saldo aus Nummer 6 und 13)	0,00	35.445,00	35.445,00	0,00
15	Aktivierete Eigenleistung	0,00	0,00	0,00	0,00
16	Gesamtkosten der Maßnahme (Summe aus Nummer 13 und 15)	0,00	0,00	0,00	0,00

Teilfinanzrechnung 2017

11.24.01

B. Nachweis einzelner Investitionsmaßnahmen

Produktbereich: 11 Innere Verwaltung
Produktgruppe: 11.24 Grundstücks- und Gebäudemanagement, Techn. Immobilienmanagement
Produkt: 11.24.01 Planung und bauliche Durchführung von Neu-, Um- und Erweiterungsbauten

lfd. Nr.	Investitionsmaßnahmen oberhalb der festgesetzten Wertgrenze	Fortgeschriebener Ansatz 2017	Ergebnis 2017	Vergleich fortgeschriebener Ansatz/ Ergebnis 2017	Ermächtigungsübertragung
		1	2	3	4

Maßnahme: 1720621001
Klosterfeldschule - Spenden

01	Einzahlungen aus Investitionszuwendungen	0,00	12.000,00	12.000,00	0,00
02	Einzahlungen aus Inverstitinsbeiträge u. ä. Entgelte für Investitionstätigkeit	0,00	0,00	0,00	0,00
03	Einzahlungen aus der Veräußerung von Sachvermögen	0,00	0,00	0,00	0,00
04	Einzahlungen aus der Veräußerung von Finanzvermögen	0,00	0,00	0,00	0,00
05	Einzahlung für sonstige Investitionstätigkeit	0,00	0,00	0,00	0,00
06	Summe der Einzahlungen aus Investitionstätigkeit (Summe aus Nummer 1 bis 5)	0,00	12.000,00	12.000,00	0,00
07	Auszahlungen für den Erwerb von Grundstücken und Gebäuden	0,00	0,00	0,00	0,00
08	Auszahlungen für Baumaßnahmen	0,00	0,00	0,00	0,00
09	Auszahlungen für den Erwerb von beweglichem Sachvermögen	0,00	0,00	0,00	0,00
10	Auszahlungen für den Erwerb von Finanzvermögen	0,00	0,00	0,00	0,00
11	Auszahlungen für Investitionsförderungsmaßnahmen	0,00	0,00	0,00	0,00
12	Auszahlungen für für den Erwerb von immateriellen Vermögensgegenständen	0,00	0,00	0,00	0,00
13	Summe der Auszahlungen aus Investitionstätigkeit (Summe aus Nummer 7 bis 12)	0,00	0,00	0,00	0,00
14	Saldo aus Investitionstätigkeit (Saldo aus Nummer 6 und 13)	0,00	12.000,00	12.000,00	0,00
15	Aktivierete Eigenleistung	0,00	0,00	0,00	0,00
16	Gesamtkosten der Maßnahme (Summe aus Nummer 13 und 15)	0,00	0,00	0,00	0,00

Maßnahme: 1720646101
Kiga Neunheim - Spenden

01	Einzahlungen aus Investitionszuwendungen	0,00	1.039,40	1.039,40	0,00
02	Einzahlungen aus Inverstitinsbeiträge u. ä. Entgelte für Investitionstätigkeit	0,00	0,00	0,00	0,00
03	Einzahlungen aus der Veräußerung von Sachvermögen	0,00	0,00	0,00	0,00
04	Einzahlungen aus der Veräußerung von Finanzvermögen	0,00	0,00	0,00	0,00
05	Einzahlung für sonstige Investitionstätigkeit	0,00	0,00	0,00	0,00
06	Summe der Einzahlungen aus Investitionstätigkeit (Summe aus Nummer 1 bis 5)	0,00	1.039,40	1.039,40	0,00
07	Auszahlungen für den Erwerb von Grundstücken und Gebäuden	0,00	0,00	0,00	0,00
08	Auszahlungen für Baumaßnahmen	0,00	0,00	0,00	0,00
09	Auszahlungen für den Erwerb von beweglichem Sachvermögen	0,00	0,00	0,00	0,00
10	Auszahlungen für den Erwerb von Finanzvermögen	0,00	0,00	0,00	0,00
11	Auszahlungen für Investitionsförderungsmaßnahmen	0,00	0,00	0,00	0,00
12	Auszahlungen für für den Erwerb von immateriellen Vermögensgegenständen	0,00	0,00	0,00	0,00
13	Summe der Auszahlungen aus Investitionstätigkeit (Summe aus Nummer 7 bis 12)	0,00	0,00	0,00	0,00
14	Saldo aus Investitionstätigkeit (Saldo aus Nummer 6 und 13)	0,00	1.039,40	1.039,40	0,00
15	Aktivierete Eigenleistung	0,00	0,00	0,00	0,00
16	Gesamtkosten der Maßnahme (Summe aus Nummer 13 und 15)	0,00	0,00	0,00	0,00

Teilfinanzrechnung 2017

11.24.01

B. Nachweis einzelner Investitionsmaßnahmen

Produktbereich: 11 Innere Verwaltung
Produktgruppe: 11.24 Grundstücks- und Gebäudemanagement, Techn. Immobilienmanagement
Produkt: 11.24.01 Planung und bauliche Durchführung von Neu-, Um- und Erweiterungsbauten

lfd. Nr.	Investitionsmaßnahmen oberhalb der festgesetzten Wertgrenze	Fortgeschriebener Ansatz 2017	Ergebnis 2017	Vergleich fortgeschriebener Ansatz/ Ergebnis 2017	Ermächtigungsübertragung
		1	2	3	4

Maßnahme: 1720710001
Rathaus Ellwangen - Ausbau Gebäudeleittechnik

01	Einzahlungen aus Investitionszuwendungen	0,00	0,00	0,00	0,00
02	Einzahlungen aus Inverstitinsbeiträge u. ä. Entgelte für Investitionstätigkeit	0,00	0,00	0,00	0,00
03	Einzahlungen aus der Veräußerung von Sachvermögen	0,00	0,00	0,00	0,00
04	Einzahlungen aus der Veräußerung von Finanzvermögen	0,00	0,00	0,00	0,00
05	Einzahlung für sonstige Investitionstätigkeit	0,00	0,00	0,00	0,00
06	Summe der Einzahlungen aus Investitionstätigkeit (Summe aus Nummer 1 bis 5)	0,00	0,00	0,00	0,00
07	Auszahlungen für den Erwerb von Grundstücken und Gebäuden	0,00	0,00	0,00	0,00
08	Auszahlungen für Baumaßnahmen	15.000,00	0,00	-15.000,00	15.000,00
09	Auszahlungen für den Erwerb von beweglichem Sachvermögen	0,00	0,00	0,00	0,00
10	Auszahlungen für den Erwerb von Finanzvermögen	0,00	0,00	0,00	0,00
11	Auszahlungen für Investitionsförderungsmaßnahmen	0,00	0,00	0,00	0,00
12	Auszahlungen für für den Erwerb von immateriellen Vermögensgegenständen	0,00	0,00	0,00	0,00
13	Summe der Auszahlungen aus Investitionstätigkeit (Summe aus Nummer 7 bis 12)	15.000,00	0,00	-15.000,00	15.000,00
14	Saldo aus Investitionstätigkeit (Saldo aus Nummer 6 und 13)	-15.000,00	0,00	15.000,00	-15.000,00
15	Aktivierete Eigenleistung	0,00	0,00	0,00	0,00
16	Gesamtkosten der Maßnahme (Summe aus Nummer 13 und 15)	-15.000,00	0,00	15.000,00	-15.000,00

Maßnahme: 1720713001
FFW Ellwangen - Abtrennung Umkleide / Fahrzeughalle

01	Einzahlungen aus Investitionszuwendungen	0,00	0,00	0,00	0,00
02	Einzahlungen aus Inverstitinsbeiträge u. ä. Entgelte für Investitionstätigkeit	0,00	0,00	0,00	0,00
03	Einzahlungen aus der Veräußerung von Sachvermögen	0,00	0,00	0,00	0,00
04	Einzahlungen aus der Veräußerung von Finanzvermögen	0,00	0,00	0,00	0,00
05	Einzahlung für sonstige Investitionstätigkeit	0,00	0,00	0,00	0,00
06	Summe der Einzahlungen aus Investitionstätigkeit (Summe aus Nummer 1 bis 5)	0,00	0,00	0,00	0,00
07	Auszahlungen für den Erwerb von Grundstücken und Gebäuden	0,00	0,00	0,00	0,00
08	Auszahlungen für Baumaßnahmen	16.000,00	0,00	-16.000,00	0,00
09	Auszahlungen für den Erwerb von beweglichem Sachvermögen	0,00	0,00	0,00	0,00
10	Auszahlungen für den Erwerb von Finanzvermögen	0,00	0,00	0,00	0,00
11	Auszahlungen für Investitionsförderungsmaßnahmen	0,00	0,00	0,00	0,00
12	Auszahlungen für für den Erwerb von immateriellen Vermögensgegenständen	0,00	0,00	0,00	0,00
13	Summe der Auszahlungen aus Investitionstätigkeit (Summe aus Nummer 7 bis 12)	16.000,00	0,00	-16.000,00	0,00
14	Saldo aus Investitionstätigkeit (Saldo aus Nummer 6 und 13)	-16.000,00	0,00	16.000,00	0,00
15	Aktivierete Eigenleistung	0,00	0,00	0,00	0,00
16	Gesamtkosten der Maßnahme (Summe aus Nummer 13 und 15)	-16.000,00	0,00	16.000,00	0,00

Teilfinanzrechnung 2017

11.24.01

B. Nachweis einzelner Investitionsmaßnahmen

Produktbereich: 11 Innere Verwaltung
Produktgruppe: 11.24 Grundstücks- und Gebäudemanagement, Techn. Immobilienmanagement
Produkt: 11.24.01 Planung und bauliche Durchführung von Neu-, Um- und Erweiterungsbauten

lfd. Nr.	Investitionsmaßnahmen oberhalb der festgesetzten Wertgrenze	Fortgeschriebener Ansatz 2017	Ergebnis 2017	Vergleich fortgeschriebener Ansatz/ Ergebnis 2017	Ermächtigungsübertragung
		1	2	3	4

Maßnahme: 1720713002
FFW Ellwangen - Atemschutzübungsanlage

01	Einzahlungen aus Investitionszuwendungen	0,00	0,00	0,00	0,00
02	Einzahlungen aus Inverstitinsbeiträge u. ä. Entgelte für Investitionstätigkeit	0,00	0,00	0,00	0,00
03	Einzahlungen aus der Veräußerung von Sachvermögen	0,00	0,00	0,00	0,00
04	Einzahlungen aus der Veräußerung von Finanzvermögen	0,00	0,00	0,00	0,00
05	Einzahlung für sonstige Investitionstätigkeit	0,00	0,00	0,00	0,00
06	Summe der Einzahlungen aus Investitionstätigkeit (Summe aus Nummer 1 bis 5)	0,00	0,00	0,00	0,00
07	Auszahlungen für den Erwerb von Grundstücken und Gebäuden	0,00	0,00	0,00	0,00
08	Auszahlungen für Baumaßnahmen	170.000,00	196.784,55	26.784,55	0,00
09	Auszahlungen für den Erwerb von beweglichem Sachvermögen	0,00	0,00	0,00	0,00
10	Auszahlungen für den Erwerb von Finanzvermögen	0,00	0,00	0,00	0,00
11	Auszahlungen für Investitionsförderungsmaßnahmen	0,00	0,00	0,00	0,00
12	Auszahlungen für für den Erwerb von immateriellen Vermögensgegenständen	0,00	0,00	0,00	0,00
13	Summe der Auszahlungen aus Investitionstätigkeit (Summe aus Nummer 7 bis 12)	170.000,00	196.784,55	26.784,55	0,00
14	Saldo aus Investitionstätigkeit (Saldo aus Nummer 6 und 13)	-170.000,00	-196.784,55	-26.784,55	0,00
15	Aktivierete Eigenleistung	0,00	0,00	0,00	0,00
16	Gesamtkosten der Maßnahme (Summe aus Nummer 13 und 15)	-170.000,00	-196.784,55	-26.784,55	0,00

Maßnahme: 1720720401
Schule Neunheim - Durchsageanlage

01	Einzahlungen aus Investitionszuwendungen	0,00	0,00	0,00	0,00
02	Einzahlungen aus Inverstitinsbeiträge u. ä. Entgelte für Investitionstätigkeit	0,00	0,00	0,00	0,00
03	Einzahlungen aus der Veräußerung von Sachvermögen	0,00	0,00	0,00	0,00
04	Einzahlungen aus der Veräußerung von Finanzvermögen	0,00	0,00	0,00	0,00
05	Einzahlung für sonstige Investitionstätigkeit	0,00	0,00	0,00	0,00
06	Summe der Einzahlungen aus Investitionstätigkeit (Summe aus Nummer 1 bis 5)	0,00	0,00	0,00	0,00
07	Auszahlungen für den Erwerb von Grundstücken und Gebäuden	0,00	0,00	0,00	0,00
08	Auszahlungen für Baumaßnahmen	30.000,00	0,00	-30.000,00	30.000,00
09	Auszahlungen für den Erwerb von beweglichem Sachvermögen	0,00	0,00	0,00	0,00
10	Auszahlungen für den Erwerb von Finanzvermögen	0,00	0,00	0,00	0,00
11	Auszahlungen für Investitionsförderungsmaßnahmen	0,00	0,00	0,00	0,00
12	Auszahlungen für für den Erwerb von immateriellen Vermögensgegenständen	0,00	0,00	0,00	0,00
13	Summe der Auszahlungen aus Investitionstätigkeit (Summe aus Nummer 7 bis 12)	30.000,00	0,00	-30.000,00	30.000,00
14	Saldo aus Investitionstätigkeit (Saldo aus Nummer 6 und 13)	-30.000,00	0,00	30.000,00	-30.000,00
15	Aktivierete Eigenleistung	0,00	0,00	0,00	0,00
16	Gesamtkosten der Maßnahme (Summe aus Nummer 13 und 15)	-30.000,00	0,00	30.000,00	-30.000,00

Teilfinanzrechnung 2017

11.24.01

B. Nachweis einzelner Investitionsmaßnahmen

Produktbereich: 11 Innere Verwaltung
Produktgruppe: 11.24 Grundstücks- und Gebäudemanagement, Techn. Immobilienmanagement
Produkt: 11.24.01 Planung und bauliche Durchführung von Neu-, Um- und Erweiterungsbauten

lfd. Nr.	Investitionsmaßnahmen oberhalb der festgesetzten Wertgrenze	Fortgeschriebener Ansatz 2017	Ergebnis 2017	Vergleich fortgeschriebener Ansatz/ Ergebnis 2017	Ermächtigungsübertragung
		1	2	3	4

Maßnahme: 1720720601
Kastellschule - Bauliche Sanierung

01	Einzahlungen aus Investitionszuwendungen	0,00	0,00	0,00	0,00
02	Einzahlungen aus Inverstitinsbeiträge u. ä. Entgelte für Investitionstätigkeit	0,00	0,00	0,00	0,00
03	Einzahlungen aus der Veräußerung von Sachvermögen	0,00	0,00	0,00	0,00
04	Einzahlungen aus der Veräußerung von Finanzvermögen	0,00	0,00	0,00	0,00
05	Einzahlung für sonstige Investitionstätigkeit	0,00	0,00	0,00	0,00
06	Summe der Einzahlungen aus Investitionstätigkeit (Summe aus Nummer 1 bis 5)	0,00	0,00	0,00	0,00
07	Auszahlungen für den Erwerb von Grundstücken und Gebäuden	0,00	0,00	0,00	0,00
08	Auszahlungen für Baumaßnahmen	600.000,00	465.463,37	-134.536,63	615.300,00
09	Auszahlungen für den Erwerb von beweglichem Sachvermögen	0,00	0,00	0,00	0,00
10	Auszahlungen für den Erwerb von Finanzvermögen	0,00	0,00	0,00	0,00
11	Auszahlungen für Investitionsförderungsmaßnahmen	0,00	0,00	0,00	0,00
12	Auszahlungen für für den Erwerb von immateriellen Vermögensgegenständen	0,00	0,00	0,00	0,00
13	Summe der Auszahlungen aus Investitionstätigkeit (Summe aus Nummer 7 bis 12)	600.000,00	465.463,37	-134.536,63	615.300,00
14	Saldo aus Investitionstätigkeit (Saldo aus Nummer 6 und 13)	-600.000,00	-465.463,37	134.536,63	-615.300,00
15	Aktivierete Eigenleistung	0,00	0,00	0,00	0,00
16	Gesamtkosten der Maßnahme (Summe aus Nummer 13 und 15)	-600.000,00	-465.463,37	134.536,63	-615.300,00

Maßnahme: 1720720602
Kastellschule - Energetische Sanierung

01	Einzahlungen aus Investitionszuwendungen	0,00	0,00	0,00	0,00
02	Einzahlungen aus Inverstitinsbeiträge u. ä. Entgelte für Investitionstätigkeit	0,00	0,00	0,00	0,00
03	Einzahlungen aus der Veräußerung von Sachvermögen	0,00	0,00	0,00	0,00
04	Einzahlungen aus der Veräußerung von Finanzvermögen	0,00	0,00	0,00	0,00
05	Einzahlung für sonstige Investitionstätigkeit	0,00	0,00	0,00	0,00
06	Summe der Einzahlungen aus Investitionstätigkeit (Summe aus Nummer 1 bis 5)	0,00	0,00	0,00	0,00
07	Auszahlungen für den Erwerb von Grundstücken und Gebäuden	0,00	0,00	0,00	0,00
08	Auszahlungen für Baumaßnahmen	600.000,00	698.584,61	98.584,61	382.500,00
09	Auszahlungen für den Erwerb von beweglichem Sachvermögen	0,00	0,00	0,00	0,00
10	Auszahlungen für den Erwerb von Finanzvermögen	0,00	0,00	0,00	0,00
11	Auszahlungen für Investitionsförderungsmaßnahmen	0,00	0,00	0,00	0,00
12	Auszahlungen für für den Erwerb von immateriellen Vermögensgegenständen	0,00	0,00	0,00	0,00
13	Summe der Auszahlungen aus Investitionstätigkeit (Summe aus Nummer 7 bis 12)	600.000,00	698.584,61	98.584,61	382.500,00
14	Saldo aus Investitionstätigkeit (Saldo aus Nummer 6 und 13)	-600.000,00	-698.584,61	-98.584,61	-382.500,00
15	Aktivierete Eigenleistung	0,00	0,00	0,00	0,00
16	Gesamtkosten der Maßnahme (Summe aus Nummer 13 und 15)	-600.000,00	-698.584,61	-98.584,61	-382.500,00

Teilfinanzrechnung 2017

11.24.01

B. Nachweis einzelner Investitionsmaßnahmen

Produktbereich: 11 Innere Verwaltung
Produktgruppe: 11.24 Grundstücks- und Gebäudemanagement, Techn. Immobilienmanagement
Produkt: 11.24.01 Planung und bauliche Durchführung von Neu-, Um- und Erweiterungsbauten

lfd. Nr.	Investitionsmaßnahmen oberhalb der festgesetzten Wertgrenze	Fortgeschriebener Ansatz 2017	Ergebnis 2017	Vergleich fortgeschriebener Ansatz/ Ergebnis 2017	Ermächtigungsübertragung
		1	2	3	4

Maßnahme: 1720720603
Kastellschule - Trachtenkapelle

01	Einzahlungen aus Investitionszuwendungen	0,00	0,00	0,00	0,00
02	Einzahlungen aus Inverstitinsbeiträge u. ä. Entgelte für Investitionstätigkeit	0,00	0,00	0,00	0,00
03	Einzahlungen aus der Veräußerung von Sachvermögen	0,00	0,00	0,00	0,00
04	Einzahlungen aus der Veräußerung von Finanzvermögen	0,00	0,00	0,00	0,00
05	Einzahlung für sonstige Investitionstätigkeit	0,00	0,00	0,00	0,00
06	Summe der Einzahlungen aus Investitionstätigkeit (Summe aus Nummer 1 bis 5)	0,00	0,00	0,00	0,00
07	Auszahlungen für den Erwerb von Grundstücken und Gebäuden	0,00	0,00	0,00	0,00
08	Auszahlungen für Baumaßnahmen	278.400,00	185.544,22	-92.855,78	264.500,00
09	Auszahlungen für den Erwerb von beweglichem Sachvermögen	0,00	0,00	0,00	0,00
10	Auszahlungen für den Erwerb von Finanzvermögen	0,00	0,00	0,00	0,00
11	Auszahlungen für Investitionsförderungsmaßnahmen	0,00	0,00	0,00	0,00
12	Auszahlungen für für den Erwerb von immateriellen Vermögensgegenständen	0,00	0,00	0,00	0,00
13	Summe der Auszahlungen aus Investitionstätigkeit (Summe aus Nummer 7 bis 12)	278.400,00	185.544,22	-92.855,78	264.500,00
14	Saldo aus Investitionstätigkeit (Saldo aus Nummer 6 und 13)	-278.400,00	-185.544,22	92.855,78	-264.500,00
15	Aktivierete Eigenleistung	0,00	0,00	0,00	0,00
16	Gesamtkosten der Maßnahme (Summe aus Nummer 13 und 15)	-278.400,00	-185.544,22	92.855,78	-264.500,00

Maßnahme: 1720721001
Klosterfeldschule - Spielgerät

01	Einzahlungen aus Investitionszuwendungen	0,00	0,00	0,00	0,00
02	Einzahlungen aus Inverstitinsbeiträge u. ä. Entgelte für Investitionstätigkeit	0,00	0,00	0,00	0,00
03	Einzahlungen aus der Veräußerung von Sachvermögen	0,00	0,00	0,00	0,00
04	Einzahlungen aus der Veräußerung von Finanzvermögen	0,00	0,00	0,00	0,00
05	Einzahlung für sonstige Investitionstätigkeit	0,00	0,00	0,00	0,00
06	Summe der Einzahlungen aus Investitionstätigkeit (Summe aus Nummer 1 bis 5)	0,00	0,00	0,00	0,00
07	Auszahlungen für den Erwerb von Grundstücken und Gebäuden	0,00	0,00	0,00	0,00
08	Auszahlungen für Baumaßnahmen	0,00	7.045,31	7.045,31	0,00
09	Auszahlungen für den Erwerb von beweglichem Sachvermögen	0,00	0,00	0,00	0,00
10	Auszahlungen für den Erwerb von Finanzvermögen	0,00	0,00	0,00	0,00
11	Auszahlungen für Investitionsförderungsmaßnahmen	0,00	0,00	0,00	0,00
12	Auszahlungen für für den Erwerb von immateriellen Vermögensgegenständen	0,00	0,00	0,00	0,00
13	Summe der Auszahlungen aus Investitionstätigkeit (Summe aus Nummer 7 bis 12)	0,00	7.045,31	7.045,31	0,00
14	Saldo aus Investitionstätigkeit (Saldo aus Nummer 6 und 13)	0,00	-7.045,31	-7.045,31	0,00
15	Aktivierete Eigenleistung	0,00	0,00	0,00	0,00
16	Gesamtkosten der Maßnahme (Summe aus Nummer 13 und 15)	0,00	-7.045,31	-7.045,31	0,00

Teilfinanzrechnung 2017

11.24.01

B. Nachweis einzelner Investitionsmaßnahmen

Produktbereich: 11 Innere Verwaltung
Produktgruppe: 11.24 Grundstücks- und Gebäudemanagement, Techn. Immobilienmanagement
Produkt: 11.24.01 Planung und bauliche Durchführung von Neu-, Um- und Erweiterungsbauten

lfd. Nr.	Investitionsmaßnahmen oberhalb der festgesetzten Wertgrenze	Fortgeschriebener Ansatz 2017	Ergebnis 2017	Vergleich fortgeschriebener Ansatz/ Ergebnis 2017	Ermächtigungsübertragung
		1	2	3	4

Maßnahme: 1720721401
St.-Georg-Schule - Einhausung überdachter Eingangsbereich

01	Einzahlungen aus Investitionszuwendungen	0,00	0,00	0,00	0,00
02	Einzahlungen aus Inverstitinsbeiträge u. ä. Entgelte für Investitionstätigkeit	0,00	0,00	0,00	0,00
03	Einzahlungen aus der Veräußerung von Sachvermögen	0,00	0,00	0,00	0,00
04	Einzahlungen aus der Veräußerung von Finanzvermögen	0,00	0,00	0,00	0,00
05	Einzahlung für sonstige Investitionstätigkeit	0,00	0,00	0,00	0,00
06	Summe der Einzahlungen aus Investitionstätigkeit (Summe aus Nummer 1 bis 5)	0,00	0,00	0,00	0,00
07	Auszahlungen für den Erwerb von Grundstücken und Gebäuden	0,00	0,00	0,00	0,00
08	Auszahlungen für Baumaßnahmen	50.000,00	0,00	-50.000,00	0,00
09	Auszahlungen für den Erwerb von beweglichem Sachvermögen	0,00	0,00	0,00	0,00
10	Auszahlungen für den Erwerb von Finanzvermögen	0,00	0,00	0,00	0,00
11	Auszahlungen für Investitionsförderungsmaßnahmen	0,00	0,00	0,00	0,00
12	Auszahlungen für für den Erwerb von immateriellen Vermögensgegenständen	0,00	0,00	0,00	0,00
13	Summe der Auszahlungen aus Investitionstätigkeit (Summe aus Nummer 7 bis 12)	50.000,00	0,00	-50.000,00	0,00
14	Saldo aus Investitionstätigkeit (Saldo aus Nummer 6 und 13)	-50.000,00	0,00	50.000,00	0,00
15	Aktivierete Eigenleistung	0,00	0,00	0,00	0,00
16	Gesamtkosten der Maßnahme (Summe aus Nummer 13 und 15)	-50.000,00	0,00	50.000,00	0,00

Maßnahme: 1720721601
Mittelhofschule - Kleinspielfeld

01	Einzahlungen aus Investitionszuwendungen	0,00	0,00	0,00	0,00
02	Einzahlungen aus Inverstitinsbeiträge u. ä. Entgelte für Investitionstätigkeit	0,00	0,00	0,00	0,00
03	Einzahlungen aus der Veräußerung von Sachvermögen	0,00	0,00	0,00	0,00
04	Einzahlungen aus der Veräußerung von Finanzvermögen	0,00	0,00	0,00	0,00
05	Einzahlung für sonstige Investitionstätigkeit	0,00	0,00	0,00	0,00
06	Summe der Einzahlungen aus Investitionstätigkeit (Summe aus Nummer 1 bis 5)	0,00	0,00	0,00	0,00
07	Auszahlungen für den Erwerb von Grundstücken und Gebäuden	0,00	0,00	0,00	0,00
08	Auszahlungen für Baumaßnahmen	150.000,00	78.827,12	-71.172,88	71.500,00
09	Auszahlungen für den Erwerb von beweglichem Sachvermögen	0,00	0,00	0,00	0,00
10	Auszahlungen für den Erwerb von Finanzvermögen	0,00	0,00	0,00	0,00
11	Auszahlungen für Investitionsförderungsmaßnahmen	0,00	0,00	0,00	0,00
12	Auszahlungen für für den Erwerb von immateriellen Vermögensgegenständen	0,00	0,00	0,00	0,00
13	Summe der Auszahlungen aus Investitionstätigkeit (Summe aus Nummer 7 bis 12)	150.000,00	78.827,12	-71.172,88	71.500,00
14	Saldo aus Investitionstätigkeit (Saldo aus Nummer 6 und 13)	-150.000,00	-78.827,12	71.172,88	-71.500,00
15	Aktivierete Eigenleistung	0,00	0,00	0,00	0,00
16	Gesamtkosten der Maßnahme (Summe aus Nummer 13 und 15)	-150.000,00	-78.827,12	71.172,88	-71.500,00

Teilfinanzrechnung 2017

11.24.01

B. Nachweis einzelner Investitionsmaßnahmen

Produktbereich: 11 Innere Verwaltung
Produktgruppe: 11.24 Grundstücks- und Gebäudemanagement, Techn. Immobilienmanagement
Produkt: 11.24.01 Planung und bauliche Durchführung von Neu-, Um- und Erweiterungsbauten

lfd. Nr.	Investitionsmaßnahmen oberhalb der festgesetzten Wertgrenze	Fortgeschriebener Ansatz 2017	Ergebnis 2017	Vergleich fortgeschriebener Ansatz/ Ergebnis 2017	Ermächtigungsübertragung
		1	2	3	4

Maßnahme: 1720721602
Mittelhofschule - Umsetzung Brandschutzkonzept

01	Einzahlungen aus Investitionszuwendungen	0,00	0,00	0,00	0,00
02	Einzahlungen aus Inverstitinsbeiträge u. ä. Entgelte für Investitionstätigkeit	0,00	0,00	0,00	0,00
03	Einzahlungen aus der Veräußerung von Sachvermögen	0,00	0,00	0,00	0,00
04	Einzahlungen aus der Veräußerung von Finanzvermögen	0,00	0,00	0,00	0,00
05	Einzahlung für sonstige Investitionstätigkeit	0,00	0,00	0,00	0,00
06	Summe der Einzahlungen aus Investitionstätigkeit (Summe aus Nummer 1 bis 5)	0,00	0,00	0,00	0,00
07	Auszahlungen für den Erwerb von Grundstücken und Gebäuden	0,00	0,00	0,00	0,00
08	Auszahlungen für Baumaßnahmen	840.000,00	684.060,73	-155.939,27	86.700,00
09	Auszahlungen für den Erwerb von beweglichem Sachvermögen	0,00	0,00	0,00	0,00
10	Auszahlungen für den Erwerb von Finanzvermögen	0,00	0,00	0,00	0,00
11	Auszahlungen für Investitionsförderungsmaßnahmen	0,00	0,00	0,00	0,00
12	Auszahlungen für für den Erwerb von immateriellen Vermögensgegenständen	0,00	0,00	0,00	0,00
13	Summe der Auszahlungen aus Investitionstätigkeit (Summe aus Nummer 7 bis 12)	840.000,00	684.060,73	-155.939,27	86.700,00
14	Saldo aus Investitionstätigkeit (Saldo aus Nummer 6 und 13)	-840.000,00	-684.060,73	155.939,27	-86.700,00
15	Aktivierete Eigenleistung	0,00	0,00	0,00	0,00
16	Gesamtkosten der Maßnahme (Summe aus Nummer 13 und 15)	-840.000,00	-684.060,73	155.939,27	-86.700,00

Maßnahme: 1720721802
Buchenbergschule - Erweiterung

01	Einzahlungen aus Investitionszuwendungen	0,00	0,00	0,00	0,00
02	Einzahlungen aus Inverstitinsbeiträge u. ä. Entgelte für Investitionstätigkeit	0,00	0,00	0,00	0,00
03	Einzahlungen aus der Veräußerung von Sachvermögen	0,00	0,00	0,00	0,00
04	Einzahlungen aus der Veräußerung von Finanzvermögen	0,00	0,00	0,00	0,00
05	Einzahlung für sonstige Investitionstätigkeit	0,00	0,00	0,00	0,00
06	Summe der Einzahlungen aus Investitionstätigkeit (Summe aus Nummer 1 bis 5)	0,00	0,00	0,00	0,00
07	Auszahlungen für den Erwerb von Grundstücken und Gebäuden	0,00	0,00	0,00	0,00
08	Auszahlungen für Baumaßnahmen	270.000,00	667.103,58	397.103,58	837.100,00
09	Auszahlungen für den Erwerb von beweglichem Sachvermögen	0,00	0,00	0,00	0,00
10	Auszahlungen für den Erwerb von Finanzvermögen	0,00	0,00	0,00	0,00
11	Auszahlungen für Investitionsförderungsmaßnahmen	0,00	0,00	0,00	0,00
12	Auszahlungen für für den Erwerb von immateriellen Vermögensgegenständen	0,00	0,00	0,00	0,00
13	Summe der Auszahlungen aus Investitionstätigkeit (Summe aus Nummer 7 bis 12)	270.000,00	667.103,58	397.103,58	837.100,00
14	Saldo aus Investitionstätigkeit (Saldo aus Nummer 6 und 13)	-270.000,00	-667.103,58	-397.103,58	-837.100,00
15	Aktivierete Eigenleistung	0,00	0,00	0,00	0,00
16	Gesamtkosten der Maßnahme (Summe aus Nummer 13 und 15)	-270.000,00	-667.103,58	-397.103,58	-837.100,00

Teilfinanzrechnung 2017

11.24.01

B. Nachweis einzelner Investitionsmaßnahmen

Produktbereich: 11 Innere Verwaltung
Produktgruppe: 11.24 Grundstücks- und Gebäudemanagement, Techn. Immobilienmanagement
Produkt: 11.24.01 Planung und bauliche Durchführung von Neu-, Um- und Erweiterungsbauten

lfd. Nr.	Investitionsmaßnahmen oberhalb der festgesetzten Wertgrenze	Fortgeschriebener Ansatz 2017	Ergebnis 2017	Vergleich fortgeschriebener Ansatz/ Ergebnis 2017	Ermächtigungsübertragung
		1	2	3	4

Maßnahme: 1720721803
Buchenbergschule - Umbau

01	Einzahlungen aus Investitionszuwendungen	0,00	0,00	0,00	0,00
02	Einzahlungen aus Inverstitinsbeiträge u. ä. Entgelte für Investitionstätigkeit	0,00	0,00	0,00	0,00
03	Einzahlungen aus der Veräußerung von Sachvermögen	0,00	0,00	0,00	0,00
04	Einzahlungen aus der Veräußerung von Finanzvermögen	0,00	0,00	0,00	0,00
05	Einzahlung für sonstige Investitionstätigkeit	0,00	0,00	0,00	0,00
06	Summe der Einzahlungen aus Investitionstätigkeit (Summe aus Nummer 1 bis 5)	0,00	0,00	0,00	0,00
07	Auszahlungen für den Erwerb von Grundstücken und Gebäuden	0,00	0,00	0,00	0,00
08	Auszahlungen für Baumaßnahmen	25.000,00	790.780,11	765.780,11	318.500,00
09	Auszahlungen für den Erwerb von beweglichem Sachvermögen	0,00	0,00	0,00	0,00
10	Auszahlungen für den Erwerb von Finanzvermögen	0,00	0,00	0,00	0,00
11	Auszahlungen für Investitionsförderungsmaßnahmen	0,00	0,00	0,00	0,00
12	Auszahlungen für für den Erwerb von immateriellen Vermögensgegenständen	0,00	0,00	0,00	0,00
13	Summe der Auszahlungen aus Investitionstätigkeit (Summe aus Nummer 7 bis 12)	25.000,00	790.780,11	765.780,11	318.500,00
14	Saldo aus Investitionstätigkeit (Saldo aus Nummer 6 und 13)	-25.000,00	-790.780,11	-765.780,11	-318.500,00
15	Aktivierete Eigenleistung	0,00	0,00	0,00	0,00
16	Gesamtkosten der Maßnahme (Summe aus Nummer 13 und 15)	-25.000,00	-790.780,11	-765.780,11	-318.500,00

Maßnahme: 1720721804
Buchenbergschule - Schallschutzmaßnahmen Klassenzimmer

01	Einzahlungen aus Investitionszuwendungen	0,00	0,00	0,00	0,00
02	Einzahlungen aus Inverstitinsbeiträge u. ä. Entgelte für Investitionstätigkeit	0,00	0,00	0,00	0,00
03	Einzahlungen aus der Veräußerung von Sachvermögen	0,00	0,00	0,00	0,00
04	Einzahlungen aus der Veräußerung von Finanzvermögen	0,00	0,00	0,00	0,00
05	Einzahlung für sonstige Investitionstätigkeit	0,00	0,00	0,00	0,00
06	Summe der Einzahlungen aus Investitionstätigkeit (Summe aus Nummer 1 bis 5)	0,00	0,00	0,00	0,00
07	Auszahlungen für den Erwerb von Grundstücken und Gebäuden	0,00	0,00	0,00	0,00
08	Auszahlungen für Baumaßnahmen	25.000,00	0,00	-25.000,00	25.000,00
09	Auszahlungen für den Erwerb von beweglichem Sachvermögen	0,00	0,00	0,00	0,00
10	Auszahlungen für den Erwerb von Finanzvermögen	0,00	0,00	0,00	0,00
11	Auszahlungen für Investitionsförderungsmaßnahmen	0,00	0,00	0,00	0,00
12	Auszahlungen für für den Erwerb von immateriellen Vermögensgegenständen	0,00	0,00	0,00	0,00
13	Summe der Auszahlungen aus Investitionstätigkeit (Summe aus Nummer 7 bis 12)	25.000,00	0,00	-25.000,00	25.000,00
14	Saldo aus Investitionstätigkeit (Saldo aus Nummer 6 und 13)	-25.000,00	0,00	25.000,00	-25.000,00
15	Aktivierete Eigenleistung	0,00	0,00	0,00	0,00
16	Gesamtkosten der Maßnahme (Summe aus Nummer 13 und 15)	-25.000,00	0,00	25.000,00	-25.000,00

Teilfinanzrechnung 2017

11.24.01

B. Nachweis einzelner Investitionsmaßnahmen

Produktbereich: 11 Innere Verwaltung
Produktgruppe: 11.24 Grundstücks- und Gebäudemanagement, Techn. Immobilienmanagement
Produkt: 11.24.01 Planung und bauliche Durchführung von Neu-, Um- und Erweiterungsbauten

lfd. Nr.	Investitionsmaßnahmen oberhalb der festgesetzten Wertgrenze	Fortgeschriebener Ansatz 2017	Ergebnis 2017	Vergleich fortgeschriebener Ansatz/ Ergebnis 2017	Ermächtigungsübertragung
		1	2	3	4

Maßnahme: 1720722001
Eugen-Bolz-Realschule - Modernisierung Lehrküche

01	Einzahlungen aus Investitionszuwendungen	0,00	0,00	0,00	0,00
02	Einzahlungen aus Inverstitinsbeiträge u. ä. Entgelte für Investitionstätigkeit	0,00	0,00	0,00	0,00
03	Einzahlungen aus der Veräußerung von Sachvermögen	0,00	0,00	0,00	0,00
04	Einzahlungen aus der Veräußerung von Finanzvermögen	0,00	0,00	0,00	0,00
05	Einzahlung für sonstige Investitionstätigkeit	0,00	0,00	0,00	0,00
06	Summe der Einzahlungen aus Investitionstätigkeit (Summe aus Nummer 1 bis 5)	0,00	0,00	0,00	0,00
07	Auszahlungen für den Erwerb von Grundstücken und Gebäuden	0,00	0,00	0,00	0,00
08	Auszahlungen für Baumaßnahmen	100.000,00	177.960,78	77.960,78	25.800,00
09	Auszahlungen für den Erwerb von beweglichem Sachvermögen	0,00	0,00	0,00	0,00
10	Auszahlungen für den Erwerb von Finanzvermögen	0,00	0,00	0,00	0,00
11	Auszahlungen für Investitionsförderungsmaßnahmen	0,00	0,00	0,00	0,00
12	Auszahlungen für für den Erwerb von immateriellen Vermögensgegenständen	0,00	0,00	0,00	0,00
13	Summe der Auszahlungen aus Investitionstätigkeit (Summe aus Nummer 7 bis 12)	100.000,00	177.960,78	77.960,78	25.800,00
14	Saldo aus Investitionstätigkeit (Saldo aus Nummer 6 und 13)	-100.000,00	-177.960,78	-77.960,78	-25.800,00
15	Aktivierete Eigenleistung	0,00	0,00	0,00	0,00
16	Gesamtkosten der Maßnahme (Summe aus Nummer 13 und 15)	-100.000,00	-177.960,78	-77.960,78	-25.800,00

Maßnahme: 1720722002
Eugen-Bolz-Realschule - Ballfangzaun Bolzplatz

01	Einzahlungen aus Investitionszuwendungen	0,00	0,00	0,00	0,00
02	Einzahlungen aus Inverstitinsbeiträge u. ä. Entgelte für Investitionstätigkeit	0,00	0,00	0,00	0,00
03	Einzahlungen aus der Veräußerung von Sachvermögen	0,00	0,00	0,00	0,00
04	Einzahlungen aus der Veräußerung von Finanzvermögen	0,00	0,00	0,00	0,00
05	Einzahlung für sonstige Investitionstätigkeit	0,00	0,00	0,00	0,00
06	Summe der Einzahlungen aus Investitionstätigkeit (Summe aus Nummer 1 bis 5)	0,00	0,00	0,00	0,00
07	Auszahlungen für den Erwerb von Grundstücken und Gebäuden	0,00	0,00	0,00	0,00
08	Auszahlungen für Baumaßnahmen	15.000,00	0,00	-15.000,00	0,00
09	Auszahlungen für den Erwerb von beweglichem Sachvermögen	0,00	0,00	0,00	0,00
10	Auszahlungen für den Erwerb von Finanzvermögen	0,00	0,00	0,00	0,00
11	Auszahlungen für Investitionsförderungsmaßnahmen	0,00	0,00	0,00	0,00
12	Auszahlungen für für den Erwerb von immateriellen Vermögensgegenständen	0,00	0,00	0,00	0,00
13	Summe der Auszahlungen aus Investitionstätigkeit (Summe aus Nummer 7 bis 12)	15.000,00	0,00	-15.000,00	0,00
14	Saldo aus Investitionstätigkeit (Saldo aus Nummer 6 und 13)	-15.000,00	0,00	15.000,00	0,00
15	Aktivierete Eigenleistung	0,00	0,00	0,00	0,00
16	Gesamtkosten der Maßnahme (Summe aus Nummer 13 und 15)	-15.000,00	0,00	15.000,00	0,00

Teilfinanzrechnung 2017

11.24.01

B. Nachweis einzelner Investitionsmaßnahmen

Produktbereich: 11 Innere Verwaltung
Produktgruppe: 11.24 Grundstücks- und Gebäudemanagement, Techn. Immobilienmanagement
Produkt: 11.24.01 Planung und bauliche Durchführung von Neu-, Um- und Erweiterungsbauten

lfd. Nr.	Investitionsmaßnahmen oberhalb der festgesetzten Wertgrenze	Fortgeschriebener Ansatz 2017	Ergebnis 2017	Vergleich fortgeschriebener Ansatz/ Ergebnis 2017	Ermächtigungsübertragung
		1	2	3	4

Maßnahme: 1720723001
Peutinger Gymnasium - Erweiterung Krafradparkplatz

01	Einzahlungen aus Investitionszuwendungen	0,00	0,00	0,00	0,00
02	Einzahlungen aus Inverstitinsbeiträge u. ä. Entgelte für Investitionstätigkeit	0,00	0,00	0,00	0,00
03	Einzahlungen aus der Veräußerung von Sachvermögen	0,00	0,00	0,00	0,00
04	Einzahlungen aus der Veräußerung von Finanzvermögen	0,00	0,00	0,00	0,00
05	Einzahlung für sonstige Investitionstätigkeit	0,00	0,00	0,00	0,00
06	Summe der Einzahlungen aus Investitionstätigkeit (Summe aus Nummer 1 bis 5)	0,00	0,00	0,00	0,00
07	Auszahlungen für den Erwerb von Grundstücken und Gebäuden	0,00	0,00	0,00	0,00
08	Auszahlungen für Baumaßnahmen	20.000,00	0,00	-20.000,00	0,00
09	Auszahlungen für den Erwerb von beweglichem Sachvermögen	0,00	0,00	0,00	0,00
10	Auszahlungen für den Erwerb von Finanzvermögen	0,00	0,00	0,00	0,00
11	Auszahlungen für Investitionsförderungsmaßnahmen	0,00	0,00	0,00	0,00
12	Auszahlungen für für den Erwerb von immateriellen Vermögensgegenständen	0,00	0,00	0,00	0,00
13	Summe der Auszahlungen aus Investitionstätigkeit (Summe aus Nummer 7 bis 12)	20.000,00	0,00	-20.000,00	0,00
14	Saldo aus Investitionstätigkeit (Saldo aus Nummer 6 und 13)	-20.000,00	0,00	20.000,00	0,00
15	Aktivierete Eigenleistung	0,00	0,00	0,00	0,00
16	Gesamtkosten der Maßnahme (Summe aus Nummer 13 und 15)	-20.000,00	0,00	20.000,00	0,00

Maßnahme: 1720723501
Hariolf Gymnasium - Flurgarderobe Mensa

01	Einzahlungen aus Investitionszuwendungen	0,00	0,00	0,00	0,00
02	Einzahlungen aus Inverstitinsbeiträge u. ä. Entgelte für Investitionstätigkeit	0,00	0,00	0,00	0,00
03	Einzahlungen aus der Veräußerung von Sachvermögen	0,00	0,00	0,00	0,00
04	Einzahlungen aus der Veräußerung von Finanzvermögen	0,00	0,00	0,00	0,00
05	Einzahlung für sonstige Investitionstätigkeit	0,00	0,00	0,00	0,00
06	Summe der Einzahlungen aus Investitionstätigkeit (Summe aus Nummer 1 bis 5)	0,00	0,00	0,00	0,00
07	Auszahlungen für den Erwerb von Grundstücken und Gebäuden	0,00	0,00	0,00	0,00
08	Auszahlungen für Baumaßnahmen	4.000,00	0,00	-4.000,00	0,00
09	Auszahlungen für den Erwerb von beweglichem Sachvermögen	0,00	0,00	0,00	0,00
10	Auszahlungen für den Erwerb von Finanzvermögen	0,00	0,00	0,00	0,00
11	Auszahlungen für Investitionsförderungsmaßnahmen	0,00	0,00	0,00	0,00
12	Auszahlungen für für den Erwerb von immateriellen Vermögensgegenständen	0,00	0,00	0,00	0,00
13	Summe der Auszahlungen aus Investitionstätigkeit (Summe aus Nummer 7 bis 12)	4.000,00	0,00	-4.000,00	0,00
14	Saldo aus Investitionstätigkeit (Saldo aus Nummer 6 und 13)	-4.000,00	0,00	4.000,00	0,00
15	Aktivierete Eigenleistung	0,00	0,00	0,00	0,00
16	Gesamtkosten der Maßnahme (Summe aus Nummer 13 und 15)	-4.000,00	0,00	4.000,00	0,00

Teilfinanzrechnung 2017

11.24.01

B. Nachweis einzelner Investitionsmaßnahmen

Produktbereich: 11 Innere Verwaltung
Produktgruppe: 11.24 Grundstücks- und Gebäudemanagement, Techn. Immobilienmanagement
Produkt: 11.24.01 Planung und bauliche Durchführung von Neu-, Um- und Erweiterungsbauten

lfd. Nr.	Investitionsmaßnahmen oberhalb der festgesetzten Wertgrenze	Fortgeschriebener Ansatz 2017	Ergebnis 2017	Vergleich fortgeschriebener Ansatz/ Ergebnis 2017	Ermächtigungsübertragung
		1	2	3	4

Maßnahme: 1720723502
Hariolf Gymnasium - Sitzgelegenheit Mensafoyer

01	Einzahlungen aus Investitionszuwendungen	0,00	0,00	0,00	0,00
02	Einzahlungen aus Inverstitinsbeiträge u. ä. Entgelte für Investitionstätigkeit	0,00	0,00	0,00	0,00
03	Einzahlungen aus der Veräußerung von Sachvermögen	0,00	0,00	0,00	0,00
04	Einzahlungen aus der Veräußerung von Finanzvermögen	0,00	0,00	0,00	0,00
05	Einzahlung für sonstige Investitionstätigkeit	0,00	0,00	0,00	0,00
06	Summe der Einzahlungen aus Investitionstätigkeit (Summe aus Nummer 1 bis 5)	0,00	0,00	0,00	0,00
07	Auszahlungen für den Erwerb von Grundstücken und Gebäuden	0,00	0,00	0,00	0,00
08	Auszahlungen für Baumaßnahmen	6.000,00	0,00	-6.000,00	0,00
09	Auszahlungen für den Erwerb von beweglichem Sachvermögen	0,00	0,00	0,00	0,00
10	Auszahlungen für den Erwerb von Finanzvermögen	0,00	0,00	0,00	0,00
11	Auszahlungen für Investitionsförderungsmaßnahmen	0,00	0,00	0,00	0,00
12	Auszahlungen für für den Erwerb von immateriellen Vermögensgegenständen	0,00	0,00	0,00	0,00
13	Summe der Auszahlungen aus Investitionstätigkeit (Summe aus Nummer 7 bis 12)	6.000,00	0,00	-6.000,00	0,00
14	Saldo aus Investitionstätigkeit (Saldo aus Nummer 6 und 13)	-6.000,00	0,00	6.000,00	0,00
15	Aktivierete Eigenleistung	0,00	0,00	0,00	0,00
16	Gesamtkosten der Maßnahme (Summe aus Nummer 13 und 15)	-6.000,00	0,00	6.000,00	0,00

Maßnahme: 1720723503
Hariolf Gymnasium - Leitsystem Gebäude

01	Einzahlungen aus Investitionszuwendungen	0,00	0,00	0,00	0,00
02	Einzahlungen aus Inverstitinsbeiträge u. ä. Entgelte für Investitionstätigkeit	0,00	0,00	0,00	0,00
03	Einzahlungen aus der Veräußerung von Sachvermögen	0,00	0,00	0,00	0,00
04	Einzahlungen aus der Veräußerung von Finanzvermögen	0,00	0,00	0,00	0,00
05	Einzahlung für sonstige Investitionstätigkeit	0,00	0,00	0,00	0,00
06	Summe der Einzahlungen aus Investitionstätigkeit (Summe aus Nummer 1 bis 5)	0,00	0,00	0,00	0,00
07	Auszahlungen für den Erwerb von Grundstücken und Gebäuden	0,00	0,00	0,00	0,00
08	Auszahlungen für Baumaßnahmen	20.000,00	0,00	-20.000,00	0,00
09	Auszahlungen für den Erwerb von beweglichem Sachvermögen	0,00	0,00	0,00	0,00
10	Auszahlungen für den Erwerb von Finanzvermögen	0,00	0,00	0,00	0,00
11	Auszahlungen für Investitionsförderungsmaßnahmen	0,00	0,00	0,00	0,00
12	Auszahlungen für für den Erwerb von immateriellen Vermögensgegenständen	0,00	0,00	0,00	0,00
13	Summe der Auszahlungen aus Investitionstätigkeit (Summe aus Nummer 7 bis 12)	20.000,00	0,00	-20.000,00	0,00
14	Saldo aus Investitionstätigkeit (Saldo aus Nummer 6 und 13)	-20.000,00	0,00	20.000,00	0,00
15	Aktivierete Eigenleistung	0,00	0,00	0,00	0,00
16	Gesamtkosten der Maßnahme (Summe aus Nummer 13 und 15)	-20.000,00	0,00	20.000,00	0,00

Teilfinanzrechnung 2017

11.24.01

B. Nachweis einzelner Investitionsmaßnahmen

Produktbereich: 11 Innere Verwaltung
Produktgruppe: 11.24 Grundstücks- und Gebäudemanagement, Techn. Immobilienmanagement
Produkt: 11.24.01 Planung und bauliche Durchführung von Neu-, Um- und Erweiterungsbauten

lfd. Nr.	Investitionsmaßnahmen oberhalb der festgesetzten Wertgrenze	Fortgeschriebener Ansatz 2017	Ergebnis 2017	Vergleich fortgeschriebener Ansatz/ Ergebnis 2017	Ermächtigungsübertragung
		1	2	3	4

Maßnahme: 1720733301
Musikschule - Gestaltungskonzeption

01	Einzahlungen aus Investitionszuwendungen	0,00	0,00	0,00	0,00
02	Einzahlungen aus Inverstitinsbeiträge u. ä. Entgelte für Investitionstätigkeit	0,00	0,00	0,00	0,00
03	Einzahlungen aus der Veräußerung von Sachvermögen	0,00	0,00	0,00	0,00
04	Einzahlungen aus der Veräußerung von Finanzvermögen	0,00	0,00	0,00	0,00
05	Einzahlung für sonstige Investitionstätigkeit	0,00	0,00	0,00	0,00
06	Summe der Einzahlungen aus Investitionstätigkeit (Summe aus Nummer 1 bis 5)	0,00	0,00	0,00	0,00
07	Auszahlungen für den Erwerb von Grundstücken und Gebäuden	0,00	0,00	0,00	0,00
08	Auszahlungen für Baumaßnahmen	15.000,00	0,00	-15.000,00	15.000,00
09	Auszahlungen für den Erwerb von beweglichem Sachvermögen	0,00	0,00	0,00	0,00
10	Auszahlungen für den Erwerb von Finanzvermögen	0,00	0,00	0,00	0,00
11	Auszahlungen für Investitionsförderungsmaßnahmen	0,00	0,00	0,00	0,00
12	Auszahlungen für für den Erwerb von immateriellen Vermögensgegenständen	0,00	0,00	0,00	0,00
13	Summe der Auszahlungen aus Investitionstätigkeit (Summe aus Nummer 7 bis 12)	15.000,00	0,00	-15.000,00	15.000,00
14	Saldo aus Investitionstätigkeit (Saldo aus Nummer 6 und 13)	-15.000,00	0,00	15.000,00	-15.000,00
15	Aktivierete Eigenleistung	0,00	0,00	0,00	0,00
16	Gesamtkosten der Maßnahme (Summe aus Nummer 13 und 15)	-15.000,00	0,00	15.000,00	-15.000,00

Maßnahme: 1720746101
KiGa Neunheim - Teilertüchtigung Außenspielbereich

01	Einzahlungen aus Investitionszuwendungen	0,00	0,00	0,00	0,00
02	Einzahlungen aus Inverstitinsbeiträge u. ä. Entgelte für Investitionstätigkeit	0,00	0,00	0,00	0,00
03	Einzahlungen aus der Veräußerung von Sachvermögen	0,00	0,00	0,00	0,00
04	Einzahlungen aus der Veräußerung von Finanzvermögen	0,00	0,00	0,00	0,00
05	Einzahlung für sonstige Investitionstätigkeit	0,00	0,00	0,00	0,00
06	Summe der Einzahlungen aus Investitionstätigkeit (Summe aus Nummer 1 bis 5)	0,00	0,00	0,00	0,00
07	Auszahlungen für den Erwerb von Grundstücken und Gebäuden	0,00	0,00	0,00	0,00
08	Auszahlungen für Baumaßnahmen	40.000,00	103.043,62	63.043,62	0,00
09	Auszahlungen für den Erwerb von beweglichem Sachvermögen	0,00	0,00	0,00	0,00
10	Auszahlungen für den Erwerb von Finanzvermögen	0,00	0,00	0,00	0,00
11	Auszahlungen für Investitionsförderungsmaßnahmen	0,00	0,00	0,00	0,00
12	Auszahlungen für für den Erwerb von immateriellen Vermögensgegenständen	0,00	0,00	0,00	0,00
13	Summe der Auszahlungen aus Investitionstätigkeit (Summe aus Nummer 7 bis 12)	40.000,00	103.043,62	63.043,62	0,00
14	Saldo aus Investitionstätigkeit (Saldo aus Nummer 6 und 13)	-40.000,00	-103.043,62	-63.043,62	0,00
15	Aktivierete Eigenleistung	0,00	0,00	0,00	0,00
16	Gesamtkosten der Maßnahme (Summe aus Nummer 13 und 15)	-40.000,00	-103.043,62	-63.043,62	0,00

Teilfinanzrechnung 2017

11.24.01

B. Nachweis einzelner Investitionsmaßnahmen

Produktbereich: 11 Innere Verwaltung
Produktgruppe: 11.24 Grundstücks- und Gebäudemanagement, Techn. Immobilienmanagement
Produkt: 11.24.01 Planung und bauliche Durchführung von Neu-, Um- und Erweiterungsbauten

lfd. Nr.	Investitionsmaßnahmen oberhalb der festgesetzten Wertgrenze	Fortgeschriebener Ansatz 2017	Ergebnis 2017	Vergleich fortgeschriebener Ansatz/ Ergebnis 2017	Ermächtigungsübertragung
		1	2	3	4

Maßnahme: 1720746102
KiGa Neunheim - Neubau

01	Einzahlungen aus Investitionszuwendungen	0,00	0,00	0,00	0,00
02	Einzahlungen aus Inverstitinsbeiträge u. ä. Entgelte für Investitionstätigkeit	0,00	0,00	0,00	0,00
03	Einzahlungen aus der Veräußerung von Sachvermögen	0,00	0,00	0,00	0,00
04	Einzahlungen aus der Veräußerung von Finanzvermögen	0,00	0,00	0,00	0,00
05	Einzahlung für sonstige Investitionstätigkeit	0,00	0,00	0,00	0,00
06	Summe der Einzahlungen aus Investitionstätigkeit (Summe aus Nummer 1 bis 5)	0,00	0,00	0,00	0,00
07	Auszahlungen für den Erwerb von Grundstücken und Gebäuden	0,00	0,00	0,00	0,00
08	Auszahlungen für Baumaßnahmen	50.000,00	0,00	-50.000,00	50.000,00
09	Auszahlungen für den Erwerb von beweglichem Sachvermögen	0,00	0,00	0,00	0,00
10	Auszahlungen für den Erwerb von Finanzvermögen	0,00	0,00	0,00	0,00
11	Auszahlungen für Investitionsförderungsmaßnahmen	0,00	0,00	0,00	0,00
12	Auszahlungen für für den Erwerb von immateriellen Vermögensgegenständen	0,00	0,00	0,00	0,00
13	Summe der Auszahlungen aus Investitionstätigkeit (Summe aus Nummer 7 bis 12)	50.000,00	0,00	-50.000,00	50.000,00
14	Saldo aus Investitionstätigkeit (Saldo aus Nummer 6 und 13)	-50.000,00	0,00	50.000,00	-50.000,00
15	Aktivierete Eigenleistung	0,00	0,00	0,00	0,00
16	Gesamtkosten der Maßnahme (Summe aus Nummer 13 und 15)	-50.000,00	0,00	50.000,00	-50.000,00

Maßnahme: 1720746301
KiGa Rindelbach - Erweiterung Container

01	Einzahlungen aus Investitionszuwendungen	0,00	0,00	0,00	0,00
02	Einzahlungen aus Inverstitinsbeiträge u. ä. Entgelte für Investitionstätigkeit	0,00	0,00	0,00	0,00
03	Einzahlungen aus der Veräußerung von Sachvermögen	0,00	0,00	0,00	0,00
04	Einzahlungen aus der Veräußerung von Finanzvermögen	0,00	0,00	0,00	0,00
05	Einzahlung für sonstige Investitionstätigkeit	0,00	0,00	0,00	0,00
06	Summe der Einzahlungen aus Investitionstätigkeit (Summe aus Nummer 1 bis 5)	0,00	0,00	0,00	0,00
07	Auszahlungen für den Erwerb von Grundstücken und Gebäuden	0,00	0,00	0,00	0,00
08	Auszahlungen für Baumaßnahmen	19.000,00	0,00	-19.000,00	19.000,00
09	Auszahlungen für den Erwerb von beweglichem Sachvermögen	0,00	0,00	0,00	0,00
10	Auszahlungen für den Erwerb von Finanzvermögen	0,00	0,00	0,00	0,00
11	Auszahlungen für Investitionsförderungsmaßnahmen	0,00	0,00	0,00	0,00
12	Auszahlungen für für den Erwerb von immateriellen Vermögensgegenständen	0,00	0,00	0,00	0,00
13	Summe der Auszahlungen aus Investitionstätigkeit (Summe aus Nummer 7 bis 12)	19.000,00	0,00	-19.000,00	19.000,00
14	Saldo aus Investitionstätigkeit (Saldo aus Nummer 6 und 13)	-19.000,00	0,00	19.000,00	-19.000,00
15	Aktivierete Eigenleistung	0,00	0,00	0,00	0,00
16	Gesamtkosten der Maßnahme (Summe aus Nummer 13 und 15)	-19.000,00	0,00	19.000,00	-19.000,00

Teilfinanzrechnung 2017

11.24.01

B. Nachweis einzelner Investitionsmaßnahmen

Produktbereich: 11 Innere Verwaltung
Produktgruppe: 11.24 Grundstücks- und Gebäudemanagement, Techn. Immobilienmanagement
Produkt: 11.24.01 Planung und bauliche Durchführung von Neu-, Um- und Erweiterungsbauten

lfd. Nr.	Investitionsmaßnahmen oberhalb der festgesetzten Wertgrenze	Fortgeschriebener Ansatz 2017	Ergebnis 2017	Vergleich fortgeschriebener Ansatz/ Ergebnis 2017	Ermächtigungsübertragung
		1	2	3	4

Maßnahme: 1720746302
KiGa Rindelbach - Erweiterung Außenanlage

01	Einzahlungen aus Investitionszuwendungen	0,00	0,00	0,00	0,00
02	Einzahlungen aus Inverstitinsbeiträge u. ä. Entgelte für Investitionstätigkeit	0,00	0,00	0,00	0,00
03	Einzahlungen aus der Veräußerung von Sachvermögen	0,00	0,00	0,00	0,00
04	Einzahlungen aus der Veräußerung von Finanzvermögen	0,00	0,00	0,00	0,00
05	Einzahlung für sonstige Investitionstätigkeit	0,00	0,00	0,00	0,00
06	Summe der Einzahlungen aus Investitionstätigkeit (Summe aus Nummer 1 bis 5)	0,00	0,00	0,00	0,00
07	Auszahlungen für den Erwerb von Grundstücken und Gebäuden	0,00	0,00	0,00	0,00
08	Auszahlungen für Baumaßnahmen	124.000,00	94.740,05	-29.259,95	32.300,00
09	Auszahlungen für den Erwerb von beweglichem Sachvermögen	0,00	0,00	0,00	0,00
10	Auszahlungen für den Erwerb von Finanzvermögen	0,00	0,00	0,00	0,00
11	Auszahlungen für Investitionsförderungsmaßnahmen	0,00	0,00	0,00	0,00
12	Auszahlungen für für den Erwerb von immateriellen Vermögensgegenständen	0,00	0,00	0,00	0,00
13	Summe der Auszahlungen aus Investitionstätigkeit (Summe aus Nummer 7 bis 12)	124.000,00	94.740,05	-29.259,95	32.300,00
14	Saldo aus Investitionstätigkeit (Saldo aus Nummer 6 und 13)	-124.000,00	-94.740,05	29.259,95	-32.300,00
15	Aktivierete Eigenleistung	0,00	0,00	0,00	0,00
16	Gesamtkosten der Maßnahme (Summe aus Nummer 13 und 15)	-124.000,00	-94.740,05	29.259,95	-32.300,00

Maßnahme: 1720746501
KiGa Schrezheim - Teilertüchtigung Außenspielbereich

01	Einzahlungen aus Investitionszuwendungen	0,00	0,00	0,00	0,00
02	Einzahlungen aus Inverstitinsbeiträge u. ä. Entgelte für Investitionstätigkeit	0,00	0,00	0,00	0,00
03	Einzahlungen aus der Veräußerung von Sachvermögen	0,00	0,00	0,00	0,00
04	Einzahlungen aus der Veräußerung von Finanzvermögen	0,00	0,00	0,00	0,00
05	Einzahlung für sonstige Investitionstätigkeit	0,00	0,00	0,00	0,00
06	Summe der Einzahlungen aus Investitionstätigkeit (Summe aus Nummer 1 bis 5)	0,00	0,00	0,00	0,00
07	Auszahlungen für den Erwerb von Grundstücken und Gebäuden	0,00	0,00	0,00	0,00
08	Auszahlungen für Baumaßnahmen	30.000,00	0,00	-30.000,00	8.700,00
09	Auszahlungen für den Erwerb von beweglichem Sachvermögen	0,00	0,00	0,00	0,00
10	Auszahlungen für den Erwerb von Finanzvermögen	0,00	0,00	0,00	0,00
11	Auszahlungen für Investitionsförderungsmaßnahmen	0,00	0,00	0,00	0,00
12	Auszahlungen für für den Erwerb von immateriellen Vermögensgegenständen	0,00	0,00	0,00	0,00
13	Summe der Auszahlungen aus Investitionstätigkeit (Summe aus Nummer 7 bis 12)	30.000,00	0,00	-30.000,00	8.700,00
14	Saldo aus Investitionstätigkeit (Saldo aus Nummer 6 und 13)	-30.000,00	0,00	30.000,00	-8.700,00
15	Aktivierete Eigenleistung	0,00	0,00	0,00	0,00
16	Gesamtkosten der Maßnahme (Summe aus Nummer 13 und 15)	-30.000,00	0,00	30.000,00	-8.700,00

Teilfinanzrechnung 2017

11.24.01

B. Nachweis einzelner Investitionsmaßnahmen

Produktbereich: 11 Innere Verwaltung
Produktgruppe: 11.24 Grundstücks- und Gebäudemanagement, Techn. Immobilienmanagement
Produkt: 11.24.01 Planung und bauliche Durchführung von Neu-, Um- und Erweiterungsbauten

lfd. Nr.	Investitionsmaßnahmen oberhalb der festgesetzten Wertgrenze	Fortgeschriebener Ansatz 2017	Ergebnis 2017	Vergleich fortgeschriebener Ansatz/ Ergebnis 2017	Ermächtigungsübertragung
		1	2	3	4

Maßnahme: 1720746502
KiGa Schreizeheim - Kindergrippe

01	Einzahlungen aus Investitionszuwendungen	0,00	0,00	0,00	0,00
02	Einzahlungen aus Inverstitinsbeiträge u. ä. Entgelte für Investitionstätigkeit	0,00	0,00	0,00	0,00
03	Einzahlungen aus der Veräußerung von Sachvermögen	0,00	0,00	0,00	0,00
04	Einzahlungen aus der Veräußerung von Finanzvermögen	0,00	0,00	0,00	0,00
05	Einzahlung für sonstige Investitionstätigkeit	0,00	0,00	0,00	0,00
06	Summe der Einzahlungen aus Investitionstätigkeit (Summe aus Nummer 1 bis 5)	0,00	0,00	0,00	0,00
07	Auszahlungen für den Erwerb von Grundstücken und Gebäuden	0,00	0,00	0,00	0,00
08	Auszahlungen für Baumaßnahmen	0,00	10.491,71	10.491,71	0,00
09	Auszahlungen für den Erwerb von beweglichem Sachvermögen	0,00	0,00	0,00	0,00
10	Auszahlungen für den Erwerb von Finanzvermögen	0,00	0,00	0,00	0,00
11	Auszahlungen für Investitionsförderungsmaßnahmen	0,00	0,00	0,00	0,00
12	Auszahlungen für für den Erwerb von immateriellen Vermögensgegenständen	0,00	0,00	0,00	0,00
13	Summe der Auszahlungen aus Investitionstätigkeit (Summe aus Nummer 7 bis 12)	0,00	10.491,71	10.491,71	0,00
14	Saldo aus Investitionstätigkeit (Saldo aus Nummer 6 und 13)	0,00	-10.491,71	-10.491,71	0,00
15	Aktivierete Eigenleistung	0,00	0,00	0,00	0,00
16	Gesamtkosten der Maßnahme (Summe aus Nummer 13 und 15)	0,00	-10.491,71	-10.491,71	0,00

Maßnahme: 1720755001
Rundsporthalle - Ballfangnetze

01	Einzahlungen aus Investitionszuwendungen	0,00	0,00	0,00	0,00
02	Einzahlungen aus Inverstitinsbeiträge u. ä. Entgelte für Investitionstätigkeit	0,00	0,00	0,00	0,00
03	Einzahlungen aus der Veräußerung von Sachvermögen	0,00	0,00	0,00	0,00
04	Einzahlungen aus der Veräußerung von Finanzvermögen	0,00	0,00	0,00	0,00
05	Einzahlung für sonstige Investitionstätigkeit	0,00	0,00	0,00	0,00
06	Summe der Einzahlungen aus Investitionstätigkeit (Summe aus Nummer 1 bis 5)	0,00	0,00	0,00	0,00
07	Auszahlungen für den Erwerb von Grundstücken und Gebäuden	0,00	0,00	0,00	0,00
08	Auszahlungen für Baumaßnahmen	9.000,00	0,00	-9.000,00	0,00
09	Auszahlungen für den Erwerb von beweglichem Sachvermögen	0,00	0,00	0,00	0,00
10	Auszahlungen für den Erwerb von Finanzvermögen	0,00	0,00	0,00	0,00
11	Auszahlungen für Investitionsförderungsmaßnahmen	0,00	0,00	0,00	0,00
12	Auszahlungen für für den Erwerb von immateriellen Vermögensgegenständen	0,00	0,00	0,00	0,00
13	Summe der Auszahlungen aus Investitionstätigkeit (Summe aus Nummer 7 bis 12)	9.000,00	0,00	-9.000,00	0,00
14	Saldo aus Investitionstätigkeit (Saldo aus Nummer 6 und 13)	-9.000,00	0,00	9.000,00	0,00
15	Aktivierete Eigenleistung	0,00	0,00	0,00	0,00
16	Gesamtkosten der Maßnahme (Summe aus Nummer 13 und 15)	-9.000,00	0,00	9.000,00	0,00

Teilfinanzrechnung 2017

11.24.01

B. Nachweis einzelner Investitionsmaßnahmen

Produktbereich: 11 Innere Verwaltung
Produktgruppe: 11.24 Grundstücks- und Gebäudemanagement, Techn. Immobilienmanagement
Produkt: 11.24.01 Planung und bauliche Durchführung von Neu-, Um- und Erweiterungsbauten

lfd. Nr.	Investitionsmaßnahmen oberhalb der festgesetzten Wertgrenze	Fortgeschriebener Ansatz 2017	Ergebnis 2017	Vergleich fortgeschriebener Ansatz/ Ergebnis 2017	Ermächtigungsübertragung
		1	2	3	4

Maßnahme: 1720755002
Rundsporthalle - Steigleiter Decke Ostseite

01	Einzahlungen aus Investitionszuwendungen	0,00	0,00	0,00	0,00
02	Einzahlungen aus Inverstitinsbeiträge u. ä. Entgelte für Investitionstätigkeit	0,00	0,00	0,00	0,00
03	Einzahlungen aus der Veräußerung von Sachvermögen	0,00	0,00	0,00	0,00
04	Einzahlungen aus der Veräußerung von Finanzvermögen	0,00	0,00	0,00	0,00
05	Einzahlung für sonstige Investitionstätigkeit	0,00	0,00	0,00	0,00
06	Summe der Einzahlungen aus Investitionstätigkeit (Summe aus Nummer 1 bis 5)	0,00	0,00	0,00	0,00
07	Auszahlungen für den Erwerb von Grundstücken und Gebäuden	0,00	0,00	0,00	0,00
08	Auszahlungen für Baumaßnahmen	8.000,00	0,00	-8.000,00	8.000,00
09	Auszahlungen für den Erwerb von beweglichem Sachvermögen	0,00	0,00	0,00	0,00
10	Auszahlungen für den Erwerb von Finanzvermögen	0,00	0,00	0,00	0,00
11	Auszahlungen für Investitionsförderungsmaßnahmen	0,00	0,00	0,00	0,00
12	Auszahlungen für für den Erwerb von immateriellen Vermögensgegenständen	0,00	0,00	0,00	0,00
13	Summe der Auszahlungen aus Investitionstätigkeit (Summe aus Nummer 7 bis 12)	8.000,00	0,00	-8.000,00	8.000,00
14	Saldo aus Investitionstätigkeit (Saldo aus Nummer 6 und 13)	-8.000,00	0,00	8.000,00	-8.000,00
15	Aktivierete Eigenleistung	0,00	0,00	0,00	0,00
16	Gesamtkosten der Maßnahme (Summe aus Nummer 13 und 15)	-8.000,00	0,00	8.000,00	-8.000,00

Maßnahme: 1720756001
Eichenfeldhalle - Ertüchtigung Tontechnik

01	Einzahlungen aus Investitionszuwendungen	0,00	0,00	0,00	0,00
02	Einzahlungen aus Inverstitinsbeiträge u. ä. Entgelte für Investitionstätigkeit	0,00	0,00	0,00	0,00
03	Einzahlungen aus der Veräußerung von Sachvermögen	0,00	0,00	0,00	0,00
04	Einzahlungen aus der Veräußerung von Finanzvermögen	0,00	0,00	0,00	0,00
05	Einzahlung für sonstige Investitionstätigkeit	0,00	0,00	0,00	0,00
06	Summe der Einzahlungen aus Investitionstätigkeit (Summe aus Nummer 1 bis 5)	0,00	0,00	0,00	0,00
07	Auszahlungen für den Erwerb von Grundstücken und Gebäuden	0,00	0,00	0,00	0,00
08	Auszahlungen für Baumaßnahmen	15.000,00	0,00	-15.000,00	15.000,00
09	Auszahlungen für den Erwerb von beweglichem Sachvermögen	0,00	0,00	0,00	0,00
10	Auszahlungen für den Erwerb von Finanzvermögen	0,00	0,00	0,00	0,00
11	Auszahlungen für Investitionsförderungsmaßnahmen	0,00	0,00	0,00	0,00
12	Auszahlungen für für den Erwerb von immateriellen Vermögensgegenständen	0,00	0,00	0,00	0,00
13	Summe der Auszahlungen aus Investitionstätigkeit (Summe aus Nummer 7 bis 12)	15.000,00	0,00	-15.000,00	15.000,00
14	Saldo aus Investitionstätigkeit (Saldo aus Nummer 6 und 13)	-15.000,00	0,00	15.000,00	-15.000,00
15	Aktivierete Eigenleistung	0,00	0,00	0,00	0,00
16	Gesamtkosten der Maßnahme (Summe aus Nummer 13 und 15)	-15.000,00	0,00	15.000,00	-15.000,00

Teilfinanzrechnung 2017

11.24.01

B. Nachweis einzelner Investitionsmaßnahmen

Produktbereich: 11 Innere Verwaltung
Produktgruppe: 11.24 Grundstücks- und Gebäudemanagement, Techn. Immobilienmanagement
Produkt: 11.24.01 Planung und bauliche Durchführung von Neu-, Um- und Erweiterungsbauten

lfd. Nr.	Investitionsmaßnahmen oberhalb der festgesetzten Wertgrenze	Fortgeschriebener Ansatz 2017	Ergebnis 2017	Vergleich fortgeschriebener Ansatz/ Ergebnis 2017	Ermächtigungsübertragung
		1	2	3	4

Maßnahme: 1720756601
Sechthalle - Photovoltaikanlage

01	Einzahlungen aus Investitionszuwendungen	0,00	0,00	0,00	0,00
02	Einzahlungen aus Inverstitinsbeiträge u. ä. Entgelte für Investitionstätigkeit	0,00	0,00	0,00	0,00
03	Einzahlungen aus der Veräußerung von Sachvermögen	0,00	0,00	0,00	0,00
04	Einzahlungen aus der Veräußerung von Finanzvermögen	0,00	0,00	0,00	0,00
05	Einzahlung für sonstige Investitionstätigkeit	0,00	0,00	0,00	0,00
06	Summe der Einzahlungen aus Investitionstätigkeit (Summe aus Nummer 1 bis 5)	0,00	0,00	0,00	0,00
07	Auszahlungen für den Erwerb von Grundstücken und Gebäuden	0,00	0,00	0,00	0,00
08	Auszahlungen für Baumaßnahmen	190.000,00	0,00	-190.000,00	190.000,00
09	Auszahlungen für den Erwerb von beweglichem Sachvermögen	0,00	0,00	0,00	0,00
10	Auszahlungen für den Erwerb von Finanzvermögen	0,00	0,00	0,00	0,00
11	Auszahlungen für Investitionsförderungsmaßnahmen	0,00	0,00	0,00	0,00
12	Auszahlungen für für den Erwerb von immateriellen Vermögensgegenständen	0,00	0,00	0,00	0,00
13	Summe der Auszahlungen aus Investitionstätigkeit (Summe aus Nummer 7 bis 12)	190.000,00	0,00	-190.000,00	190.000,00
14	Saldo aus Investitionstätigkeit (Saldo aus Nummer 6 und 13)	-190.000,00	0,00	190.000,00	-190.000,00
15	Aktivierete Eigenleistung	0,00	0,00	0,00	0,00
16	Gesamtkosten der Maßnahme (Summe aus Nummer 13 und 15)	-190.000,00	0,00	190.000,00	-190.000,00

Maßnahme: 1720757001
St.-Georg-Halle - Blendschutz Verglasung Nordseite

01	Einzahlungen aus Investitionszuwendungen	0,00	0,00	0,00	0,00
02	Einzahlungen aus Inverstitinsbeiträge u. ä. Entgelte für Investitionstätigkeit	0,00	0,00	0,00	0,00
03	Einzahlungen aus der Veräußerung von Sachvermögen	0,00	0,00	0,00	0,00
04	Einzahlungen aus der Veräußerung von Finanzvermögen	0,00	0,00	0,00	0,00
05	Einzahlung für sonstige Investitionstätigkeit	0,00	0,00	0,00	0,00
06	Summe der Einzahlungen aus Investitionstätigkeit (Summe aus Nummer 1 bis 5)	0,00	0,00	0,00	0,00
07	Auszahlungen für den Erwerb von Grundstücken und Gebäuden	0,00	0,00	0,00	0,00
08	Auszahlungen für Baumaßnahmen	30.000,00	0,00	-30.000,00	30.000,00
09	Auszahlungen für den Erwerb von beweglichem Sachvermögen	0,00	0,00	0,00	0,00
10	Auszahlungen für den Erwerb von Finanzvermögen	0,00	0,00	0,00	0,00
11	Auszahlungen für Investitionsförderungsmaßnahmen	0,00	0,00	0,00	0,00
12	Auszahlungen für für den Erwerb von immateriellen Vermögensgegenständen	0,00	0,00	0,00	0,00
13	Summe der Auszahlungen aus Investitionstätigkeit (Summe aus Nummer 7 bis 12)	30.000,00	0,00	-30.000,00	30.000,00
14	Saldo aus Investitionstätigkeit (Saldo aus Nummer 6 und 13)	-30.000,00	0,00	30.000,00	-30.000,00
15	Aktivierete Eigenleistung	0,00	0,00	0,00	0,00
16	Gesamtkosten der Maßnahme (Summe aus Nummer 13 und 15)	-30.000,00	0,00	30.000,00	-30.000,00

Teilfinanzrechnung 2017

11.24.01

B. Nachweis einzelner Investitionsmaßnahmen

Produktbereich: 11 Innere Verwaltung
Produktgruppe: 11.24 Grundstücks- und Gebäudemanagement, Techn. Immobilienmanagement
Produkt: 11.24.01 Planung und bauliche Durchführung von Neu-, Um- und Erweiterungsbauten

lfd. Nr.	Investitionsmaßnahmen oberhalb der festgesetzten Wertgrenze	Fortgeschriebener Ansatz 2017	Ergebnis 2017	Vergleich fortgeschriebener Ansatz/ Ergebnis 2017	Ermächtigungsübertragung
		1	2	3	4

Maßnahme: 1720768001
Parkpalette - Ladestation E-Mobil

01	Einzahlungen aus Investitionszuwendungen	0,00	0,00	0,00	0,00
02	Einzahlungen aus Inverstitinsbeiträge u. ä. Entgelte für Investitionstätigkeit	0,00	0,00	0,00	0,00
03	Einzahlungen aus der Veräußerung von Sachvermögen	0,00	0,00	0,00	0,00
04	Einzahlungen aus der Veräußerung von Finanzvermögen	0,00	0,00	0,00	0,00
05	Einzahlung für sonstige Investitionstätigkeit	0,00	0,00	0,00	0,00
06	Summe der Einzahlungen aus Investitionstätigkeit (Summe aus Nummer 1 bis 5)	0,00	0,00	0,00	0,00
07	Auszahlungen für den Erwerb von Grundstücken und Gebäuden	0,00	0,00	0,00	0,00
08	Auszahlungen für Baumaßnahmen	5.500,00	0,00	-5.500,00	0,00
09	Auszahlungen für den Erwerb von beweglichem Sachvermögen	0,00	0,00	0,00	0,00
10	Auszahlungen für den Erwerb von Finanzvermögen	0,00	0,00	0,00	0,00
11	Auszahlungen für Investitionsförderungsmaßnahmen	0,00	0,00	0,00	0,00
12	Auszahlungen für für den Erwerb von immateriellen Vermögensgegenständen	0,00	0,00	0,00	0,00
13	Summe der Auszahlungen aus Investitionstätigkeit (Summe aus Nummer 7 bis 12)	5.500,00	0,00	-5.500,00	0,00
14	Saldo aus Investitionstätigkeit (Saldo aus Nummer 6 und 13)	-5.500,00	0,00	5.500,00	0,00
15	Aktivierete Eigenleistung	0,00	0,00	0,00	0,00
16	Gesamtkosten der Maßnahme (Summe aus Nummer 13 und 15)	-5.500,00	0,00	5.500,00	0,00

Maßnahme: 1720768101
Parkhaus Bahnhof - Neubau

01	Einzahlungen aus Investitionszuwendungen	0,00	0,00	0,00	0,00
02	Einzahlungen aus Inverstitinsbeiträge u. ä. Entgelte für Investitionstätigkeit	0,00	0,00	0,00	0,00
03	Einzahlungen aus der Veräußerung von Sachvermögen	0,00	0,00	0,00	0,00
04	Einzahlungen aus der Veräußerung von Finanzvermögen	0,00	0,00	0,00	0,00
05	Einzahlung für sonstige Investitionstätigkeit	0,00	0,00	0,00	0,00
06	Summe der Einzahlungen aus Investitionstätigkeit (Summe aus Nummer 1 bis 5)	0,00	0,00	0,00	0,00
07	Auszahlungen für den Erwerb von Grundstücken und Gebäuden	0,00	0,00	0,00	0,00
08	Auszahlungen für Baumaßnahmen	150.000,00	0,00	-150.000,00	0,00
09	Auszahlungen für den Erwerb von beweglichem Sachvermögen	0,00	0,00	0,00	0,00
10	Auszahlungen für den Erwerb von Finanzvermögen	0,00	0,00	0,00	0,00
11	Auszahlungen für Investitionsförderungsmaßnahmen	0,00	0,00	0,00	0,00
12	Auszahlungen für für den Erwerb von immateriellen Vermögensgegenständen	0,00	0,00	0,00	0,00
13	Summe der Auszahlungen aus Investitionstätigkeit (Summe aus Nummer 7 bis 12)	150.000,00	0,00	-150.000,00	0,00
14	Saldo aus Investitionstätigkeit (Saldo aus Nummer 6 und 13)	-150.000,00	0,00	150.000,00	0,00
15	Aktivierete Eigenleistung	0,00	0,00	0,00	0,00
16	Gesamtkosten der Maßnahme (Summe aus Nummer 13 und 15)	-150.000,00	0,00	150.000,00	0,00

Teilfinanzrechnung 2017

11.24.01

B. Nachweis einzelner Investitionsmaßnahmen

Produktbereich: 11 Innere Verwaltung
Produktgruppe: 11.24 Grundstücks- und Gebäudemanagement, Techn. Immobilienmanagement
Produkt: 11.24.01 Planung und bauliche Durchführung von Neu-, Um- und Erweiterungsbauten

lfd. Nr.	Investitionsmaßnahmen oberhalb der festgesetzten Wertgrenze	Fortgeschriebener Ansatz 2017	Ergebnis 2017	Vergleich fortgeschriebener Ansatz/ Ergebnis 2017	Ermächtigungsübertragung
		1	2	3	4

Maßnahme: 1720768102
Parkhaus Bahnhof - Abbruch Panzerverladerampe

01	Einzahlungen aus Investitionszuwendungen	0,00	0,00	0,00	0,00
02	Einzahlungen aus Inverstitinsbeiträge u. ä. Entgelte für Investitionstätigkeit	0,00	0,00	0,00	0,00
03	Einzahlungen aus der Veräußerung von Sachvermögen	0,00	0,00	0,00	0,00
04	Einzahlungen aus der Veräußerung von Finanzvermögen	0,00	0,00	0,00	0,00
05	Einzahlung für sonstige Investitionstätigkeit	0,00	0,00	0,00	0,00
06	Summe der Einzahlungen aus Investitionstätigkeit (Summe aus Nummer 1 bis 5)	0,00	0,00	0,00	0,00
07	Auszahlungen für den Erwerb von Grundstücken und Gebäuden	0,00	0,00	0,00	0,00
08	Auszahlungen für Baumaßnahmen	175.000,00	173.606,00	-1.394,00	0,00
09	Auszahlungen für den Erwerb von beweglichem Sachvermögen	0,00	0,00	0,00	0,00
10	Auszahlungen für den Erwerb von Finanzvermögen	0,00	0,00	0,00	0,00
11	Auszahlungen für Investitionsförderungsmaßnahmen	0,00	0,00	0,00	0,00
12	Auszahlungen für für den Erwerb von immateriellen Vermögensgegenständen	0,00	0,00	0,00	0,00
13	Summe der Auszahlungen aus Investitionstätigkeit (Summe aus Nummer 7 bis 12)	175.000,00	173.606,00	-1.394,00	0,00
14	Saldo aus Investitionstätigkeit (Saldo aus Nummer 6 und 13)	-175.000,00	-173.606,00	1.394,00	0,00
15	Aktivierete Eigenleistung	0,00	0,00	0,00	0,00
16	Gesamtkosten der Maßnahme (Summe aus Nummer 13 und 15)	-175.000,00	-173.606,00	1.394,00	0,00

Maßnahme: 1720768501
Tiefgarage Rathaus - Ladestation E-Mobil

01	Einzahlungen aus Investitionszuwendungen	0,00	0,00	0,00	0,00
02	Einzahlungen aus Inverstitinsbeiträge u. ä. Entgelte für Investitionstätigkeit	0,00	0,00	0,00	0,00
03	Einzahlungen aus der Veräußerung von Sachvermögen	0,00	0,00	0,00	0,00
04	Einzahlungen aus der Veräußerung von Finanzvermögen	0,00	0,00	0,00	0,00
05	Einzahlung für sonstige Investitionstätigkeit	0,00	0,00	0,00	0,00
06	Summe der Einzahlungen aus Investitionstätigkeit (Summe aus Nummer 1 bis 5)	0,00	0,00	0,00	0,00
07	Auszahlungen für den Erwerb von Grundstücken und Gebäuden	0,00	0,00	0,00	0,00
08	Auszahlungen für Baumaßnahmen	5.200,00	3.896,55	-1.303,45	0,00
09	Auszahlungen für den Erwerb von beweglichem Sachvermögen	0,00	0,00	0,00	0,00
10	Auszahlungen für den Erwerb von Finanzvermögen	0,00	0,00	0,00	0,00
11	Auszahlungen für Investitionsförderungsmaßnahmen	0,00	0,00	0,00	0,00
12	Auszahlungen für für den Erwerb von immateriellen Vermögensgegenständen	0,00	0,00	0,00	0,00
13	Summe der Auszahlungen aus Investitionstätigkeit (Summe aus Nummer 7 bis 12)	5.200,00	3.896,55	-1.303,45	0,00
14	Saldo aus Investitionstätigkeit (Saldo aus Nummer 6 und 13)	-5.200,00	-3.896,55	1.303,45	0,00
15	Aktivierete Eigenleistung	0,00	0,00	0,00	0,00
16	Gesamtkosten der Maßnahme (Summe aus Nummer 13 und 15)	-5.200,00	-3.896,55	1.303,45	0,00

Teilfinanzrechnung 2017

11.24.01

B. Nachweis einzelner Investitionsmaßnahmen

Produktbereich: 11 Innere Verwaltung
 Produktgruppe: 11.24 Grundstücks- und Gebäudemanagement, Techn. Immobilienmanagement
 Produkt: 11.24.01 Planung und bauliche Durchführung von Neu-, Um- und Erweiterungsbauten

Ifd. Nr.	Investitionsmaßnahmen oberhalb der festgesetzten Wertgrenze	Fortgeschriebener Ansatz 2017	Ergebnis 2017	Vergleich fortgeschriebener Ansatz/ Ergebnis 2017	Ermächtigungsübertragung
		1	2	3	4

Maßnahme: 1720775001
 St. Wolfgang - Bestattungsstelle Gebeine Marktplatz

01	Einzahlungen aus Investitionszuwendungen	0,00	0,00	0,00	0,00
02	Einzahlungen aus Inverstitinsbeiträge u. ä. Entgelte für Investitionstätigkeit	0,00	0,00	0,00	0,00
03	Einzahlungen aus der Veräußerung von Sachvermögen	0,00	0,00	0,00	0,00
04	Einzahlungen aus der Veräußerung von Finanzvermögen	0,00	0,00	0,00	0,00
05	Einzahlung für sonstige Investitionstätigkeit	0,00	0,00	0,00	0,00
06	Summe der Einzahlungen aus Investitionstätigkeit (Summe aus Nummer 1 bis 5)	0,00	0,00	0,00	0,00
07	Auszahlungen für den Erwerb von Grundstücken und Gebäuden	0,00	0,00	0,00	0,00
08	Auszahlungen für Baumaßnahmen	20.000,00	456,72	-19.543,28	0,00
09	Auszahlungen für den Erwerb von beweglichem Sachvermögen	0,00	0,00	0,00	0,00
10	Auszahlungen für den Erwerb von Finanzvermögen	0,00	0,00	0,00	0,00
11	Auszahlungen für Investitionsförderungsmaßnahmen	0,00	0,00	0,00	0,00
12	Auszahlungen für für den Erwerb von immateriellen Vermögensgegenständen	0,00	0,00	0,00	0,00
13	Summe der Auszahlungen aus Investitionstätigkeit (Summe aus Nummer 7 bis 12)	20.000,00	456,72	-19.543,28	0,00
14	Saldo aus Investitionstätigkeit (Saldo aus Nummer 6 und 13)	-20.000,00	-456,72	19.543,28	0,00
15	Aktivierete Eigenleistung	0,00	0,00	0,00	0,00
16	Gesamtkosten der Maßnahme (Summe aus Nummer 13 und 15)	-20.000,00	-456,72	19.543,28	0,00

Produktbereich	11	Innere Verwaltung
Produktgruppe	11.24	Grundstücks- und Gebäudemanagement, Techn. Immobilienmanagement
Produkt	11.24.02	Gebäudebewirtschaftung (bebaute Grundstücke mit techn. Anlagen; Energiemanagement)

verantwortlich

Stadtbauamt - SG 2 und SG 3

Beschreibung

Bereitstellung und Betrieb des Gebäudebestands für interne Nutzer. Anmietung und Verwaltung von Fremdobjekten zur Deckung des städtischen Bedarfs. Begehung, Inspektion, Unterhaltung und Instandsetzung der baulichen Anlagen sowie der technischen Anlagen an und in Gebäuden. Bauliche Betreuung von Denkmälern und Wegkreuzen.

Bewirtschaftung des Gebäudebestands einschl. Bereitstellung von Energie und infrastrukturellen Gebäudedienstleistungen (Gebäudereinigung und Hausmeister).

Aufbau und Pflege von technischen und kaufmännischen Datenbanksystemen zur Steuerung des Gebäudebestands. Kaufmännische Abrechnung, Analysen und Berichtswesen aller betreuten Einheiten im Rahmen des doppelten Finanzwesens.

Energiemanagement: Aufbau und Pflege eines Energie-Controlling-Systems, Einrichtung einer Energiedatenbank und regelmäßige Auswertung der Verbrauchsdaten.

Erstellen von fachtechnischen Konzeptionen, ökologischen Standards, Prioritätenkatalogen und Berichten zur Verbesserung der Energiebilanz. Erarbeitung und Umsetzung von baulichen Maßnahmen, sowie Schulungs- und Motivationsprogramme für Hausmeister sowie zur Änderung des Nutzerverhaltens. Verhandlung, Prüfung und Gestaltung von Energielieferverträgen.

Gebäudereinigungsmanagement: Reinhaltung städtischer Gebäude und Einrichtungen. Erstellung und Pflege von Reinigungskonzepten unter Beachtung von ökologischen und wirtschaftlichen Aspekten, Sicherstellung von Hygienestandards und Nutzerzufriedenheit.

Ziele

Das Ziel des Gebäudemanagements besteht im Wesentlichen aus 3 großen Zielfeldern:

1. Bereitstellung eines bedarfsgerechten Gebäudebestands
2. Größtmögliche Werterhaltung des Gebäudebestands
3. Wirtschaftliche Nutzung des Gebäudebestands

Die Hauptzielfelder werden durch Unterziele ergänzt, die je nach Themenschwerpunkten auch verändert bzw. angepasst werden. Als Unterziele im mittelfristigen Finanzzeitraum sind formuliert:

4. Verbesserung der Wirtschaftlichkeit bei der Bewirtschaftung von eigenen und angemieteten Gebäuden durch Identifizierung und Zuordnung aller gebäudebezogenen Kosten und Auswertung auf der Grundlage eines für die Stadt Ellwangen entwickelten Kennzahlen-Systems
5. Aufbau und Pflege einer ausreichenden Datengrundlage im technischen und kaufmännischen Bereich zur Verbesserung der Portfolio- und Objektsteuerung
6. Erstellung und Pflege eines Katalogs für Bauunterhaltungsmaßnahmen mit Angabe von technischen Prioritätsstufen
7. Verbesserung der Erfüllung von Betreiberpflichten in Bezug auf gesetzlich relevante Wartungs- und Inspektionsvorgaben
8. Weiterführung der bereits formulierten Ziele des Energiemanagements, insbesondere der weiteren Verringerung des CO₂-Ausstoßes
9. Weiterführung der bereits formulierten Ziele des Reinigungsmanagements, insbesondere des Ausbaus der optimierten Eigenreinigung

Teilergebnisrechnung 2017

11.24.02

Produktbereich: 11 Innere Verwaltung
Produktgruppe: 11.24 Grundstücks- und Gebäudemanagement, Techn. Immobilienmanagement
Produkt: 11.24.02 Gebäudebewirtschaftung (bebaute Grundstücke mit techn. Anlagen; Energiemanagement)

Ifd. Nr.	Ertrags- und Aufwandsarten	Fortgeschriebener Ansatz 2017	Ergebnis 2017	Vergleich fortgeschriebener Ansatz /Ist 2017	Ermächtigungsübertragung
		1	2	3	4
01	Steuern und ähnliche Abgaben	0,00	0,00	0,00	0,00
02	Zuweisungen und Zuwendungen, Umlagen	0,00	5.050,00	5.050,00	0,00
03	Aufgelöste Investitionszuwendungen und -beiträge	407.300,00	601.636,90	194.336,90	0,00
04	Sonstige Transfererträge	0,00	0,00	0,00	0,00
05	Entgelte für öffentliche Leistungen oder Einrichtungen	0,00	0,00	0,00	0,00
06	Sonstige privatrechtliche Leistungsentgelte	13.000,00	23.200,86	10.200,86	0,00
07	Kostenerstattungen und Kostenumlagen	0,00	0,00	0,00	0,00
08	Zinsen und ähnliche Erträge	0,00	0,00	0,00	0,00
09	Aktiviere Eigenleistungen und Bestandsveränderungen	0,00	0,00	0,00	0,00
10	Sonstige ordentliche Erträge	0,00	4.990,49	4.990,49	0,00
11	Anteilige ordentliche Erträge (Summe aus Nummer 1 bis 10)	420.300,00	634.878,25	214.578,25	0,00
12	Personalaufwendungen	2.050.977,00	2.035.821,65	-15.155,35	0,00
13	Versorgungsaufwendungen	0,00	0,00	0,00	0,00
14	Aufwendungen für Sach- und Dienstleistungen	3.818.966,00	3.066.280,04	-752.685,96	0,00
15	Abschreibungen	1.828.586,00	2.073.943,52	245.357,52	0,00
16	Zinsen und ähnliche Aufwendungen	0,00	0,00	0,00	0,00
17	Transferaufwendungen	0,00	0,00	0,00	0,00
18	Sonstige ordentliche Aufwendungen	477.640,00	425.345,26	-52.294,74	0,00
19	Anteilige ordentliche Aufwendungen (Summe aus Nummer 12 bis 18)	8.176.169,00	7.601.390,47	-574.778,53	0,00
20	Anteiliges ordentliches Ergebnis (Saldo aus Nummer 11 und 19)	-7.755.869,00	-6.966.512,22	789.356,78	0,00
21	Erträge aus internen Leistungen	6.979.062,00	6.683.057,97	-296.004,03	0,00
22	Aufwendungen für internen Leistungen	0,00	0,00	0,00	0,00
23	kalkulatorische Kosten	0,00	0,00	0,00	0,00
24	Kalkulatorisches Ergebnis (Saldo aus Nummer 21 und 23)	6.979.062,00	6.683.057,97	-296.004,03	0,00
25	Nettoressourcenbedarf/-überschuss (Summe aus Nummer 20 und 24)	-776.807,00	-283.454,25	493.352,75	0,00

Teilfinanzrechnung mit Planvergleich 2017

11.24.02

Teil A

Produktbereich: 11 Innere Verwaltung
Produktgruppe: 11.24 Grundstücks- und Gebäudemanagement, Techn. Immobilienmanagement
Produkt: 11.24.02 Gebäudebewirtschaftung (bebaute Grundstücke mit techn. Anlagen; Energiemanagement)

Ifd. Nr.	Einzahlungs- und Auszahlungsarten	Fortgeschriebener Ansatz	Ergebnis	Vergleich fortgeschriebener Ansatz/ Ergebnis	Ermächtigungsübertragung
		1	2	3	4
01	+ Summe der Einzahlungen aus laufender Verwaltungstätigkeit (ohne außerordentliche zahlungswirksame Erträge aus Vermögensveräußerung)	26.000,00	56.919,32	30.919,32	0,00
02	- Summe der Auszahlungen aus laufender Verwaltungstätigkeit	12.695.166,00	10.903.606,20	-1.791.559,80	0,00
03	= Anteiliger Zahlungsmittelüberschuss/-bedarf aus laufender Verwaltungstätigkeit (Saldo aus Nummer 1 und 2)	-12.669.166,00	-10.846.686,88	1.822.479,12	0,00
04	+ Einzahlungen aus Investitionszuwendungen	0,00	0,00	0,00	0,00
05	+ Einzahlungen aus Investitionsbeiträgen und ähnlichen Entgelten für Investitionstätigkeit	0,00	0,00	0,00	0,00
06	+ Einzahlungen aus der Veräußerung von Sachvermögen	0,00	639,82	639,82	0,00
07	+ Einzahlungen aus der Veräußerung von Finanzvermögen	0,00	0,00	0,00	0,00
08	+ Einzahlungen für sonstige Investitionen	0,00	0,00	0,00	0,00
09	= Summe der Einzahlungen aus Investitionstätigkeit (Summe aus Nummer 4 bis 8)	0,00	639,82	639,82	0,00
10	- Auszahlungen für den Erwerb von Grundstücken und Gebäuden	0,00	0,00	0,00	0,00
11	- Auszahlungen für Baumaßnahmen	0,00	0,00	0,00	0,00
12	- Auszahlungen für den Erwerb von beweglichem Sachvermögen	-207.400,00	-78.787,50	128.612,50	-35.000,00
13	- Auszahlungen für den Erwerb von Finanzvermögen	0,00	0,00	0,00	0,00
14	- Auszahlungen für Investitionsförderungsmaßnahmen	0,00	0,00	0,00	0,00
15	- Auszahlungen für den Erwerb von immateriellen Vermögensgegenständen	0,00	0,00	0,00	0,00
16	= Summe der Auszahlungen aus Investitionstätigkeit (Summe aus Nummer 10 bis 15)	207.400,00	78.787,50	-128.612,50	35.000,00
17	= Anteiliger Finanzierungsmittelüberschuss/-bedarf aus Investitionstätigkeit (Saldo aus Nummer 9 und 16)	-207.400,00	-78.147,68	129.252,32	-35.000,00
18	= Anteiliger Finanzierungsmittelüberschuss/-bedarf (Summe aus Nummer 3 und 17)	-12.876.566,00	-10.924.834,56	1.951.731,44	-35.000,00

Teilfinanzrechnung 2017

11.24.02

B. Nachweis einzelner Investitionsmaßnahmen

Produktbereich: 11 Innere Verwaltung
Produktgruppe: 11.24 Grundstücks- und Gebäudemanagement, Techn. Immobilienmanagement
Produkt: 11.24.02 Gebäudebewirtschaftung (bebaute Grundstücke mit techn. Anlagen; Energiemanagement)

lfd. Nr.	Investitionsmaßnahmen oberhalb der festgesetzten Wertgrenze	Fortgeschriebener Ansatz 2017	Ergebnis 2017	Vergleich fortgeschriebener Ansatz/ Ergebnis 2017	Ermächtigungsübertragung
		1	2	3	4

Maßnahme: 002070001
Beschaffungen Geb.Management

01	Einzahlungen aus Investitionszuwendungen	0,00	0,00	0,00	0,00
02	Einzahlungen aus Inverstitsbeiträge u. ä. Entgelte für Investitionstätigkeit	0,00	0,00	0,00	0,00
03	Einzahlungen aus der Veräußerung von Sachvermögen	0,00	0,00	0,00	0,00
04	Einzahlungen aus der Veräußerung von Finanzvermögen	0,00	0,00	0,00	0,00
05	Einzahlung für sonstige Investitionstätigkeit	0,00	0,00	0,00	0,00
06	Summe der Einzahlungen aus Investitionstätigkeit (Summe aus Nummer 1 bis 5)	0,00	0,00	0,00	0,00
07	Auszahlungen für den Erwerb von Grundstücken und Gebäuden	0,00	0,00	0,00	0,00
08	Auszahlungen für Baumaßnahmen	0,00	0,00	0,00	0,00
09	Auszahlungen für den Erwerb von beweglichem Sachvermögen	15.000,00	0,00	-15.000,00	0,00
10	Auszahlungen für den Erwerb von Finanzvermögen	0,00	0,00	0,00	0,00
11	Auszahlungen für Investitionsförderungsmaßnahmen	0,00	0,00	0,00	0,00
12	Auszahlungen für für den Erwerb von immateriellen Vermögensgegenständen	0,00	0,00	0,00	0,00
13	Summe der Auszahlungen aus Investitionstätigkeit (Summe aus Nummer 7 bis 12)	15.000,00	0,00	-15.000,00	0,00
14	Saldo aus Investitionstätigkeit (Saldo aus Nummer 6 und 13)	-15.000,00	0,00	15.000,00	0,00
15	Aktivierete Eigenleistung	0,00	0,00	0,00	0,00
16	Gesamtkosten der Maßnahme (Summe aus Nummer 13 und 15)	-15.000,00	0,00	15.000,00	0,00

Maßnahme: 0020710001
Rathaus Ellwangen - Beschaffungen Geb.Management

01	Einzahlungen aus Investitionszuwendungen	0,00	0,00	0,00	0,00
02	Einzahlungen aus Inverstitsbeiträge u. ä. Entgelte für Investitionstätigkeit	0,00	0,00	0,00	0,00
03	Einzahlungen aus der Veräußerung von Sachvermögen	0,00	0,00	0,00	0,00
04	Einzahlungen aus der Veräußerung von Finanzvermögen	0,00	0,00	0,00	0,00
05	Einzahlung für sonstige Investitionstätigkeit	0,00	0,00	0,00	0,00
06	Summe der Einzahlungen aus Investitionstätigkeit (Summe aus Nummer 1 bis 5)	0,00	0,00	0,00	0,00
07	Auszahlungen für den Erwerb von Grundstücken und Gebäuden	0,00	0,00	0,00	0,00
08	Auszahlungen für Baumaßnahmen	0,00	0,00	0,00	0,00
09	Auszahlungen für den Erwerb von beweglichem Sachvermögen	7.700,00	6.307,72	-1.392,28	0,00
10	Auszahlungen für den Erwerb von Finanzvermögen	0,00	0,00	0,00	0,00
11	Auszahlungen für Investitionsförderungsmaßnahmen	0,00	0,00	0,00	0,00
12	Auszahlungen für für den Erwerb von immateriellen Vermögensgegenständen	0,00	0,00	0,00	0,00
13	Summe der Auszahlungen aus Investitionstätigkeit (Summe aus Nummer 7 bis 12)	7.700,00	6.307,72	-1.392,28	0,00
14	Saldo aus Investitionstätigkeit (Saldo aus Nummer 6 und 13)	-7.700,00	-6.307,72	1.392,28	0,00
15	Aktivierete Eigenleistung	0,00	0,00	0,00	0,00
16	Gesamtkosten der Maßnahme (Summe aus Nummer 13 und 15)	-7.700,00	-6.307,72	1.392,28	0,00

Teilfinanzrechnung 2017

11.24.02

B. Nachweis einzelner Investitionsmaßnahmen

Produktbereich: 11 Innere Verwaltung
Produktgruppe: 11.24 Grundstücks- und Gebäudemanagement, Techn. Immobilienmanagement
Produkt: 11.24.02 Gebäudebewirtschaftung (bebaute Grundstücke mit techn. Anlagen; Energiemanagement)

lfd. Nr.	Investitionsmaßnahmen oberhalb der festgesetzten Wertgrenze	Fortgeschriebener Ansatz 2017	Ergebnis 2017	Vergleich fortgeschriebener Ansatz/ Ergebnis 2017	Ermächtigungsübertragung
		1	2	3	4

Maßnahme: 0020720401
Schule Neunheim - Beschaffungen Geb.Management

01	Einzahlungen aus Investitionszuwendungen	0,00	0,00	0,00	0,00
02	Einzahlungen aus Inverstitsbeiträge u. ä. Entgelte für Investitionstätigkeit	0,00	0,00	0,00	0,00
03	Einzahlungen aus der Veräußerung von Sachvermögen	0,00	0,00	0,00	0,00
04	Einzahlungen aus der Veräußerung von Finanzvermögen	0,00	0,00	0,00	0,00
05	Einzahlung für sonstige Investitionstätigkeit	0,00	0,00	0,00	0,00
06	Summe der Einzahlungen aus Investitionstätigkeit (Summe aus Nummer 1 bis 5)	0,00	0,00	0,00	0,00
07	Auszahlungen für den Erwerb von Grundstücken und Gebäuden	0,00	0,00	0,00	0,00
08	Auszahlungen für Baumaßnahmen	0,00	0,00	0,00	0,00
09	Auszahlungen für den Erwerb von beweglichem Sachvermögen	6.100,00	4.859,57	-1.240,43	0,00
10	Auszahlungen für den Erwerb von Finanzvermögen	0,00	0,00	0,00	0,00
11	Auszahlungen für Investitionsförderungsmaßnahmen	0,00	0,00	0,00	0,00
12	Auszahlungen für für den Erwerb von immateriellen Vermögensgegenständen	0,00	0,00	0,00	0,00
13	Summe der Auszahlungen aus Investitionstätigkeit (Summe aus Nummer 7 bis 12)	6.100,00	4.859,57	-1.240,43	0,00
14	Saldo aus Investitionstätigkeit (Saldo aus Nummer 6 und 13)	-6.100,00	-4.859,57	1.240,43	0,00
15	Aktivierete Eigenleistung	0,00	0,00	0,00	0,00
16	Gesamtkosten der Maßnahme (Summe aus Nummer 13 und 15)	-6.100,00	-4.859,57	1.240,43	0,00

Maßnahme: 0020720601
Kastellschule - Beschaffungen Geb.Management

01	Einzahlungen aus Investitionszuwendungen	0,00	0,00	0,00	0,00
02	Einzahlungen aus Inverstitsbeiträge u. ä. Entgelte für Investitionstätigkeit	0,00	0,00	0,00	0,00
03	Einzahlungen aus der Veräußerung von Sachvermögen	0,00	0,00	0,00	0,00
04	Einzahlungen aus der Veräußerung von Finanzvermögen	0,00	0,00	0,00	0,00
05	Einzahlung für sonstige Investitionstätigkeit	0,00	0,00	0,00	0,00
06	Summe der Einzahlungen aus Investitionstätigkeit (Summe aus Nummer 1 bis 5)	0,00	0,00	0,00	0,00
07	Auszahlungen für den Erwerb von Grundstücken und Gebäuden	0,00	0,00	0,00	0,00
08	Auszahlungen für Baumaßnahmen	0,00	0,00	0,00	0,00
09	Auszahlungen für den Erwerb von beweglichem Sachvermögen	17.300,00	1.377,87	-15.922,13	0,00
10	Auszahlungen für den Erwerb von Finanzvermögen	0,00	0,00	0,00	0,00
11	Auszahlungen für Investitionsförderungsmaßnahmen	0,00	0,00	0,00	0,00
12	Auszahlungen für für den Erwerb von immateriellen Vermögensgegenständen	0,00	0,00	0,00	0,00
13	Summe der Auszahlungen aus Investitionstätigkeit (Summe aus Nummer 7 bis 12)	17.300,00	1.377,87	-15.922,13	0,00
14	Saldo aus Investitionstätigkeit (Saldo aus Nummer 6 und 13)	-17.300,00	-1.377,87	15.922,13	0,00
15	Aktivierete Eigenleistung	0,00	0,00	0,00	0,00
16	Gesamtkosten der Maßnahme (Summe aus Nummer 13 und 15)	-17.300,00	-1.377,87	15.922,13	0,00

Teilfinanzrechnung 2017

11.24.02

B. Nachweis einzelner Investitionsmaßnahmen

Produktbereich: 11 Innere Verwaltung
Produktgruppe: 11.24 Grundstücks- und Gebäudemanagement, Techn. Immobilienmanagement
Produkt: 11.24.02 Gebäudebewirtschaftung (bebaute Grundstücke mit techn. Anlagen; Energiemanagement)

lfd. Nr.	Investitionsmaßnahmen oberhalb der festgesetzten Wertgrenze	Fortgeschriebener Ansatz 2017	Ergebnis 2017	Vergleich fortgeschriebener Ansatz/ Ergebnis 2017	Ermächtigungsübertragung
		1	2	3	4

Maßnahme: 0020720801
Schule Röhlingen - Beschaffungen Geb.Management

01	Einzahlungen aus Investitionszuwendungen	0,00	0,00	0,00	0,00
02	Einzahlungen aus Inverstitsbeiträge u. ä. Entgelte für Investitionstätigkeit	0,00	0,00	0,00	0,00
03	Einzahlungen aus der Veräußerung von Sachvermögen	0,00	0,00	0,00	0,00
04	Einzahlungen aus der Veräußerung von Finanzvermögen	0,00	0,00	0,00	0,00
05	Einzahlung für sonstige Investitionstätigkeit	0,00	0,00	0,00	0,00
06	Summe der Einzahlungen aus Investitionstätigkeit (Summe aus Nummer 1 bis 5)	0,00	0,00	0,00	0,00
07	Auszahlungen für den Erwerb von Grundstücken und Gebäuden	0,00	0,00	0,00	0,00
08	Auszahlungen für Baumaßnahmen	0,00	0,00	0,00	0,00
09	Auszahlungen für den Erwerb von beweglichem Sachvermögen	11.300,00	1.377,87	-9.922,13	0,00
10	Auszahlungen für den Erwerb von Finanzvermögen	0,00	0,00	0,00	0,00
11	Auszahlungen für Investitionsförderungsmaßnahmen	0,00	0,00	0,00	0,00
12	Auszahlungen für für den Erwerb von immateriellen Vermögensgegenständen	0,00	0,00	0,00	0,00
13	Summe der Auszahlungen aus Investitionstätigkeit (Summe aus Nummer 7 bis 12)	11.300,00	1.377,87	-9.922,13	0,00
14	Saldo aus Investitionstätigkeit (Saldo aus Nummer 6 und 13)	-11.300,00	-1.377,87	9.922,13	0,00
15	Aktivierete Eigenleistung	0,00	0,00	0,00	0,00
16	Gesamtkosten der Maßnahme (Summe aus Nummer 13 und 15)	-11.300,00	-1.377,87	9.922,13	0,00

Maßnahme: 0020721201
Schule Rindelbach - Beschaffungen Geb.Management

01	Einzahlungen aus Investitionszuwendungen	0,00	0,00	0,00	0,00
02	Einzahlungen aus Inverstitsbeiträge u. ä. Entgelte für Investitionstätigkeit	0,00	0,00	0,00	0,00
03	Einzahlungen aus der Veräußerung von Sachvermögen	0,00	0,00	0,00	0,00
04	Einzahlungen aus der Veräußerung von Finanzvermögen	0,00	0,00	0,00	0,00
05	Einzahlung für sonstige Investitionstätigkeit	0,00	0,00	0,00	0,00
06	Summe der Einzahlungen aus Investitionstätigkeit (Summe aus Nummer 1 bis 5)	0,00	0,00	0,00	0,00
07	Auszahlungen für den Erwerb von Grundstücken und Gebäuden	0,00	0,00	0,00	0,00
08	Auszahlungen für Baumaßnahmen	0,00	0,00	0,00	0,00
09	Auszahlungen für den Erwerb von beweglichem Sachvermögen	6.100,00	4.859,57	-1.240,43	0,00
10	Auszahlungen für den Erwerb von Finanzvermögen	0,00	0,00	0,00	0,00
11	Auszahlungen für Investitionsförderungsmaßnahmen	0,00	0,00	0,00	0,00
12	Auszahlungen für für den Erwerb von immateriellen Vermögensgegenständen	0,00	0,00	0,00	0,00
13	Summe der Auszahlungen aus Investitionstätigkeit (Summe aus Nummer 7 bis 12)	6.100,00	4.859,57	-1.240,43	0,00
14	Saldo aus Investitionstätigkeit (Saldo aus Nummer 6 und 13)	-6.100,00	-4.859,57	1.240,43	0,00
15	Aktivierete Eigenleistung	0,00	0,00	0,00	0,00
16	Gesamtkosten der Maßnahme (Summe aus Nummer 13 und 15)	-6.100,00	-4.859,57	1.240,43	0,00

Teilfinanzrechnung 2017

11.24.02

B. Nachweis einzelner Investitionsmaßnahmen

Produktbereich: 11 Innere Verwaltung
Produktgruppe: 11.24 Grundstücks- und Gebäudemanagement, Techn. Immobilienmanagement
Produkt: 11.24.02 Gebäudebewirtschaftung (bebaute Grundstücke mit techn. Anlagen; Energiemanagement)

Ifd. Nr.	Investitionsmaßnahmen oberhalb der festgesetzten Wertgrenze	Fortgeschriebener Ansatz 2017	Ergebnis 2017	Vergleich fortgeschriebener Ansatz/ Ergebnis 2017	Ermächtigungsübertragung
		1	2	3	4

Maßnahme: 0020721401
St.-Georg-Schule - Beschaffungen Geb.Management

01	Einzahlungen aus Investitionszuwendungen	0,00	0,00	0,00	0,00
02	Einzahlungen aus Inverstitsbeiträge u. ä. Entgelte für Investitionstätigkeit	0,00	0,00	0,00	0,00
03	Einzahlungen aus der Veräußerung von Sachvermögen	0,00	0,00	0,00	0,00
04	Einzahlungen aus der Veräußerung von Finanzvermögen	0,00	0,00	0,00	0,00
05	Einzahlung für sonstige Investitionstätigkeit	0,00	0,00	0,00	0,00
06	Summe der Einzahlungen aus Investitionstätigkeit (Summe aus Nummer 1 bis 5)	0,00	0,00	0,00	0,00
07	Auszahlungen für den Erwerb von Grundstücken und Gebäuden	0,00	0,00	0,00	0,00
08	Auszahlungen für Baumaßnahmen	0,00	0,00	0,00	0,00
09	Auszahlungen für den Erwerb von beweglichem Sachvermögen	5.200,00	4.859,57	-340,43	0,00
10	Auszahlungen für den Erwerb von Finanzvermögen	0,00	0,00	0,00	0,00
11	Auszahlungen für Investitionsförderungsmaßnahmen	0,00	0,00	0,00	0,00
12	Auszahlungen für für den Erwerb von immateriellen Vermögensgegenständen	0,00	0,00	0,00	0,00
13	Summe der Auszahlungen aus Investitionstätigkeit (Summe aus Nummer 7 bis 12)	5.200,00	4.859,57	-340,43	0,00
14	Saldo aus Investitionstätigkeit (Saldo aus Nummer 6 und 13)	-5.200,00	-4.859,57	340,43	0,00
15	Aktivierete Eigenleistung	0,00	0,00	0,00	0,00
16	Gesamtkosten der Maßnahme (Summe aus Nummer 13 und 15)	-5.200,00	-4.859,57	340,43	0,00

Maßnahme: 0020723002
Peutinger-Gymnasium - Beschaffungen Geb.Management

01	Einzahlungen aus Investitionszuwendungen	0,00	0,00	0,00	0,00
02	Einzahlungen aus Inverstitsbeiträge u. ä. Entgelte für Investitionstätigkeit	0,00	0,00	0,00	0,00
03	Einzahlungen aus der Veräußerung von Sachvermögen	0,00	0,00	0,00	0,00
04	Einzahlungen aus der Veräußerung von Finanzvermögen	0,00	0,00	0,00	0,00
05	Einzahlung für sonstige Investitionstätigkeit	0,00	0,00	0,00	0,00
06	Summe der Einzahlungen aus Investitionstätigkeit (Summe aus Nummer 1 bis 5)	0,00	0,00	0,00	0,00
07	Auszahlungen für den Erwerb von Grundstücken und Gebäuden	0,00	0,00	0,00	0,00
08	Auszahlungen für Baumaßnahmen	0,00	0,00	0,00	0,00
09	Auszahlungen für den Erwerb von beweglichem Sachvermögen	0,00	15.751,58	15.751,58	0,00
10	Auszahlungen für den Erwerb von Finanzvermögen	0,00	0,00	0,00	0,00
11	Auszahlungen für Investitionsförderungsmaßnahmen	0,00	0,00	0,00	0,00
12	Auszahlungen für für den Erwerb von immateriellen Vermögensgegenständen	0,00	0,00	0,00	0,00
13	Summe der Auszahlungen aus Investitionstätigkeit (Summe aus Nummer 7 bis 12)	0,00	15.751,58	15.751,58	0,00
14	Saldo aus Investitionstätigkeit (Saldo aus Nummer 6 und 13)	0,00	-15.751,58	-15.751,58	0,00
15	Aktivierete Eigenleistung	0,00	0,00	0,00	0,00
16	Gesamtkosten der Maßnahme (Summe aus Nummer 13 und 15)	0,00	-15.751,58	-15.751,58	0,00

Teilfinanzrechnung 2017

11.24.02

B. Nachweis einzelner Investitionsmaßnahmen

Produktbereich: 11 Innere Verwaltung
 Produktgruppe: 11.24 Grundstücks- und Gebäudemanagement, Techn. Immobilienmanagement
 Produkt: 11.24.02 Gebäudebewirtschaftung (bebaute Grundstücke mit techn. Anlagen; Energiemanagement)

Ifd. Nr.	Investitionsmaßnahmen oberhalb der festgesetzten Wertgrenze	Fortgeschriebener Ansatz 2017	Ergebnis 2017	Vergleich fortgeschriebener Ansatz/ Ergebnis 2017	Ermächtigungsübertragung
		1	2	3	4

Maßnahme: 0020755002
 Rundsporthalle - Fahrzeug Geb.Management

01	Einzahlungen aus Investitionszuwendungen	0,00	0,00	0,00	0,00
02	Einzahlungen aus Investitionsbeiträge u. ä. Entgelte für Investitionstätigkeit	0,00	0,00	0,00	0,00
03	Einzahlungen aus der Veräußerung von Sachvermögen	0,00	0,00	0,00	0,00
04	Einzahlungen aus der Veräußerung von Finanzvermögen	0,00	0,00	0,00	0,00
05	Einzahlung für sonstige Investitionstätigkeit	0,00	0,00	0,00	0,00
06	Summe der Einzahlungen aus Investitionstätigkeit (Summe aus Nummer 1 bis 5)	0,00	0,00	0,00	0,00
07	Auszahlungen für den Erwerb von Grundstücken und Gebäuden	0,00	0,00	0,00	0,00
08	Auszahlungen für Baumaßnahmen	0,00	0,00	0,00	0,00
09	Auszahlungen für den Erwerb von beweglichem Sachvermögen	35.000,00	0,00	-35.000,00	35.000,00
10	Auszahlungen für den Erwerb von Finanzvermögen	0,00	0,00	0,00	0,00
11	Auszahlungen für Investitionsförderungsmaßnahmen	0,00	0,00	0,00	0,00
12	Auszahlungen für für den Erwerb von immateriellen Vermögensgegenständen	0,00	0,00	0,00	0,00
13	Summe der Auszahlungen aus Investitionstätigkeit (Summe aus Nummer 7 bis 12)	35.000,00	0,00	-35.000,00	35.000,00
14	Saldo aus Investitionstätigkeit (Saldo aus Nummer 6 und 13)	-35.000,00	0,00	35.000,00	-35.000,00
15	Aktivierete Eigenleistung	0,00	0,00	0,00	0,00
16	Gesamtkosten der Maßnahme (Summe aus Nummer 13 und 15)	-35.000,00	0,00	35.000,00	-35.000,00

Produktgruppe

11.26

Produktbereich	11	Innere Verwaltung
Produktgruppe	11.26	Zentrale Dienstleistungen

verantwortlich

Haupt-, Personal- und Organisationsamt

Beschreibung

Zentrale Beschaffung von Wirtschaftsgütern für den Verwaltungsbedarf unter wirtschaftlichen Aspekten
Konzeption, Organisation und Durchführung der Post

- Bürgerfreundlichkeit (Pforte)
- Registratur
- Bereitstellung der städtischen Dienstwagen,
- sonstige öffentliche Bekanntmachungen, Konzeption und Druckfreigabe von Printmedien
- Einteilung der Verwaltungsspringkräfte
- Datenschutzbeauftragte/r

Hinweis: Die vollständigen Produktbeschreibungen zu allen enthaltenen Produkten sind im Produktplan Ellwangen zu finden.

Teilergebnisrechnung 2017

11.26

Produktbereich: 11 Innere Verwaltung
Produktgruppe: 11.26 Zentrale Dienstleistungen

lfd. Nr.	Ertrags- und Aufwandsarten	Fortgeschriebener Ansatz 2017	Ergebnis 2017	Vergleich fortgeschriebener Ansatz /Ist 2017	Ermächtigungsübertragung
		1	2	3	4
01	Steuern und ähnliche Abgaben	0,00	0,00	0,00	0,00
02	Zuweisungen und Zuwendungen, Umlagen	0,00	0,00	0,00	0,00
03	Aufgelöste Investitionszuwendungen und -beiträge	0,00	31,37	31,37	0,00
04	Sonstige Transfererträge	0,00	0,00	0,00	0,00
05	Entgelte für öffentliche Leistungen oder Einrichtungen	0,00	0,00	0,00	0,00
06	Sonstige privatrechtliche Leistungsentgelte	5.500,00	12.460,37	6.960,37	0,00
07	Kostenerstattungen und Kostenumlagen	0,00	0,00	0,00	0,00
08	Zinsen und ähnliche Erträge	0,00	0,00	0,00	0,00
09	Aktiviere Eigenleistungen und Bestandsveränderungen	0,00	0,00	0,00	0,00
10	Sonstige ordentliche Erträge	0,00	0,00	0,00	0,00
11	Anteilige ordentliche Erträge (Summe aus Nummer 1 bis 10)	5.500,00	12.491,74	6.991,74	0,00
12	Personalaufwendungen	183.871,00	147.392,06	-36.478,94	0,00
13	Versorgungsaufwendungen	0,00	0,00	0,00	0,00
14	Aufwendungen für Sach- und Dienstleistungen	59.400,00	26.833,59	-32.566,41	0,00
15	Abschreibungen	1.228,00	4.628,79	3.400,79	0,00
16	Zinsen und ähnliche Aufwendungen	0,00	0,00	0,00	0,00
17	Transferaufwendungen	0,00	0,00	0,00	0,00
18	Sonstige ordentliche Aufwendungen	168.157,00	166.356,84	-1.800,16	0,00
19	Anteilige ordentliche Aufwendungen (Summe aus Nummer 12 bis 18)	412.656,00	345.211,28	-67.444,72	0,00
20	Anteiliges ordentliches Ergebnis (Saldo aus Nummer 11 und 19)	-407.156,00	-332.719,54	74.436,46	0,00
21	Erträge aus internen Leistungen	0,00	0,00	0,00	0,00
22	Aufwendungen für internen Leistungen	593.590,00	552.503,15	-41.086,85	0,00
23	kalkulatorische Kosten	0,00	0,00	0,00	0,00
24	Kalkulatorisches Ergebnis (Saldo aus Nummer 21 und 23)	-593.590,00	-552.503,15	41.086,85	0,00
25	Nettoressourcenbedarf/-überschuss (Summe aus Nummer 20 und 24)	-1.000.746,00	-885.222,69	115.523,31	0,00

Teilfinanzrechnung mit Planvergleich 2017

11.26

Teil A

Produktbereich: 11 Innere Verwaltung
Produktgruppe: 11.26 Zentrale Dienstleistungen

Ifd. Nr.	Einzahlungs- und Auszahlungsarten	Fortgeschriebener Ansatz	Ergebnis	Vergleich fortgeschriebener Ansatz/ Ergebnis	Ermächtigungsübertragung				
						in EUR			
						1	2	3	4
01	+ Summe der Einzahlungen aus laufender Verwaltungstätigkeit (ohne außerordentliche zahlungswirksame Erträge aus Vermögensveräußerung)	11.000,00	29.898,16	18.898,16	0,00				
02	- Summe der Auszahlungen aus laufender Verwaltungstätigkeit	822.856,00	678.952,76	-143.903,24	0,00				
03	= Anteiliger Zahlungsmittelüberschuss/-bedarf aus laufender Verwaltungstätigkeit (Saldo aus Nummer 1 und 2)	-811.856,00	-649.054,60	162.801,40	0,00				
04	+ Einzahlungen aus Investitionszuwendungen	0,00	1.600,00	1.600,00	0,00				
05	+ Einzahlungen aus Investitionsbeiträgen und ähnlichen Entgelten für Investitionstätigkeit	0,00	0,00	0,00	0,00				
06	+ Einzahlungen aus der Veräußerung von Sachvermögen	0,00	0,00	0,00	0,00				
07	+ Einzahlungen aus der Veräußerung von Finanzvermögen	0,00	0,00	0,00	0,00				
08	+ Einzahlungen für sonstige Investitionen	0,00	0,00	0,00	0,00				
09	= Summe der Einzahlungen aus Investitionstätigkeit (Summe aus Nummer 4 bis 8)	0,00	1.600,00	1.600,00	0,00				
10	- Auszahlungen für den Erwerb von Grundstücken und Gebäuden	0,00	0,00	0,00	0,00				
11	- Auszahlungen für Baumaßnahmen	0,00	0,00	0,00	0,00				
12	- Auszahlungen für den Erwerb von beweglichem Sachvermögen	-97.000,00	-24.604,96	72.395,04	-15.000,00				
13	- Auszahlungen für den Erwerb von Finanzvermögen	0,00	0,00	0,00	0,00				
14	- Auszahlungen für Investitionsförderungsmaßnahmen	0,00	0,00	0,00	0,00				
15	- Auszahlungen für den Erwerb von immateriellen Vermögensgegenständen	0,00	0,00	0,00	0,00				
16	= Summe der Auszahlungen aus Investitionstätigkeit (Summe aus Nummer 10 bis 15)	97.000,00	24.604,96	-72.395,04	15.000,00				
17	= Anteiliger Finanzierungsmittelüberschuss/-bedarf aus Investitionstätigkeit (Saldo aus Nummer 9 und 16)	-97.000,00	-23.004,96	73.995,04	-15.000,00				
18	= Anteiliger Finanzierungsmittelüberschuss/-bedarf (Summe aus Nummer 3 und 17)	-908.856,00	-672.059,56	236.796,44	-15.000,00				

Teilfinanzrechnung 2017

11.26

B. Nachweis einzelner Investitionsmaßnahmen

Produktbereich: 11 Innere Verwaltung
Produktgruppe: 11.26 Zentrale Dienstleistungen

lfd. Nr.	Investitionsmaßnahmen oberhalb der festgesetzten Wertgrenze	Fortgeschriebener Ansatz 2017	Ergebnis 2017	Vergleich fortgeschriebener Ansatz/ Ergebnis 2017	Ermächtigungsübertragung
		1	2	3	4

Maßnahme: 0011602000

Zuschuss Erwerb beweg. Vermögensgegenstände

01	Einzahlungen aus Investitionszuwendungen	0,00	800,00	800,00	0,00
02	Einzahlungen aus Inverstinsbeiträge u. ä. Entgelte für Investitionstätigkeit	0,00	0,00	0,00	0,00
03	Einzahlungen aus der Veräußerung von Sachvermögen	0,00	0,00	0,00	0,00
04	Einzahlungen aus der Veräußerung von Finanzvermögen	0,00	0,00	0,00	0,00
05	Einzahlung für sonstige Investitionstätigkeit	0,00	0,00	0,00	0,00
06	Summe der Einzahlungen aus Investitionstätigkeit (Summe aus Nummer 1 bis 5)	0,00	800,00	800,00	0,00
07	Auszahlungen für den Erwerb von Grundstücken und Gebäuden	0,00	0,00	0,00	0,00
08	Auszahlungen für Baumaßnahmen	0,00	0,00	0,00	0,00
09	Auszahlungen für den Erwerb von beweglichem Sachvermögen	0,00	0,00	0,00	0,00
10	Auszahlungen für den Erwerb von Finanzvermögen	0,00	0,00	0,00	0,00
11	Auszahlungen für Investitionsförderungsmaßnahmen	0,00	0,00	0,00	0,00
12	Auszahlungen für für den Erwerb von immateriellen Vermögensgegenständen	0,00	0,00	0,00	0,00
13	Summe der Auszahlungen aus Investitionstätigkeit (Summe aus Nummer 7 bis 12)	0,00	0,00	0,00	0,00
14	Saldo aus Investitionstätigkeit (Saldo aus Nummer 6 und 13)	0,00	800,00	800,00	0,00
15	Aktiviere Eigenleistung	0,00	0,00	0,00	0,00
16	Gesamtkosten der Maßnahme (Summe aus Nummer 13 und 15)	0,00	0,00	0,00	0,00

Maßnahme: 0011702000

Erwerb bewegliche Vermögensgegenstände

01	Einzahlungen aus Investitionszuwendungen	0,00	0,00	0,00	0,00
02	Einzahlungen aus Inverstinsbeiträge u. ä. Entgelte für Investitionstätigkeit	0,00	0,00	0,00	0,00
03	Einzahlungen aus der Veräußerung von Sachvermögen	0,00	0,00	0,00	0,00
04	Einzahlungen aus der Veräußerung von Finanzvermögen	0,00	0,00	0,00	0,00
05	Einzahlung für sonstige Investitionstätigkeit	0,00	0,00	0,00	0,00
06	Summe der Einzahlungen aus Investitionstätigkeit (Summe aus Nummer 1 bis 5)	0,00	0,00	0,00	0,00
07	Auszahlungen für den Erwerb von Grundstücken und Gebäuden	0,00	0,00	0,00	0,00
08	Auszahlungen für Baumaßnahmen	0,00	0,00	0,00	0,00
09	Auszahlungen für den Erwerb von beweglichem Sachvermögen	28.500,00	12.302,48	-16.197,52	15.000,00
10	Auszahlungen für den Erwerb von Finanzvermögen	0,00	0,00	0,00	0,00
11	Auszahlungen für Investitionsförderungsmaßnahmen	0,00	0,00	0,00	0,00
12	Auszahlungen für für den Erwerb von immateriellen Vermögensgegenständen	0,00	0,00	0,00	0,00
13	Summe der Auszahlungen aus Investitionstätigkeit (Summe aus Nummer 7 bis 12)	28.500,00	12.302,48	-16.197,52	15.000,00
14	Saldo aus Investitionstätigkeit (Saldo aus Nummer 6 und 13)	-28.500,00	-12.302,48	16.197,52	-15.000,00
15	Aktiviere Eigenleistung	0,00	0,00	0,00	0,00
16	Gesamtkosten der Maßnahme (Summe aus Nummer 13 und 15)	-28.500,00	-12.302,48	16.197,52	-15.000,00

Teilfinanzrechnung 2017

11.26

B. Nachweis einzelner Investitionsmaßnahmen

Produktbereich: 11 Innere Verwaltung
Produktgruppe: 11.26 Zentrale Dienstleistungen

Ifd. Nr.	Investitionsmaßnahmen oberhalb der festgesetzten Wertgrenze	Fortgeschriebener Ansatz 2017	Ergebnis 2017	Vergleich fortgeschriebener Ansatz/ Ergebnis 2017	Ermächtigungsübertragung
		1	2	3	4

Maßnahme: 1711705000
Beschaffung Dienstwagen

01	Einzahlungen aus Investitionszuwendungen	0,00	0,00	0,00	0,00
02	Einzahlungen aus Investitionsbeiträge u. ä. Entgelte für Investitionstätigkeit	0,00	0,00	0,00	0,00
03	Einzahlungen aus der Veräußerung von Sachvermögen	0,00	0,00	0,00	0,00
04	Einzahlungen aus der Veräußerung von Finanzvermögen	0,00	0,00	0,00	0,00
05	Einzahlung für sonstige Investitionstätigkeit	0,00	0,00	0,00	0,00
06	Summe der Einzahlungen aus Investitionstätigkeit (Summe aus Nummer 1 bis 5)	0,00	0,00	0,00	0,00
07	Auszahlungen für den Erwerb von Grundstücken und Gebäuden	0,00	0,00	0,00	0,00
08	Auszahlungen für Baumaßnahmen	0,00	0,00	0,00	0,00
09	Auszahlungen für den Erwerb von beweglichem Sachvermögen	20.000,00	0,00	-20.000,00	0,00
10	Auszahlungen für den Erwerb von Finanzvermögen	0,00	0,00	0,00	0,00
11	Auszahlungen für Investitionsförderungsmaßnahmen	0,00	0,00	0,00	0,00
12	Auszahlungen für für den Erwerb von immateriellen Vermögensgegenständen	0,00	0,00	0,00	0,00
13	Summe der Auszahlungen aus Investitionstätigkeit (Summe aus Nummer 7 bis 12)	20.000,00	0,00	-20.000,00	0,00
14	Saldo aus Investitionstätigkeit (Saldo aus Nummer 6 und 13)	-20.000,00	0,00	20.000,00	0,00
15	Aktiviere Eigenleistung	0,00	0,00	0,00	0,00
16	Gesamtkosten der Maßnahme (Summe aus Nummer 13 und 15)	-20.000,00	0,00	20.000,00	0,00

Produktgruppe

11.30

Produktbereich	11	Innere Verwaltung
Produktgruppe	11.30	Presse- und Öffentlichkeitsarbeit

verantwortlich

Kultur-, Presse- und Touristikamt

Beschreibung

Redaktion und Vertrieb des Amtsblatts

Recherche, Erarbeiten und Verfassen oder Redigieren der Berichte.

Koordination der Beiträge mit Fachämtern, Eigenbetrieben und kommunalen Beteiligungsgesellschaften.

Zusammenstellung und Veröffentlichung oder Vergabe der amtlichen Bekanntmachungen.

Pressearbeit

Information der Medien über kommunale Anliegen, Einladung zu offiziellen, presserelevanten Terminen.

Vorbereitung, Moderation und Nacharbeitung von Pressekonferenzen.

Darstellung kommunalpolitischer Vorgänge

Reaktion auf unrichtige bzw. unvollständige Berichterstattung, Medienbeobachtung und -auswertung

Zeitungsausschnittdienst

Mitschnitt von Rundfunk- und Fernsehsendungen, Beratung der Verwaltungsspitze zu presserechtlichen und presserelevanten Fragen, Vermittlung von Medienkompetenz in der Verwaltung

Herausgabe von Print- und Non-Print-Medien

Internetangebot

Redaktion und Navigation des kommunalen Internetangebots

Hinweis: Die vollständigen Produktbeschreibungen zu allen enthaltenen Produkten sind im Produktplan Ellwangen zu finden.

Teilergebnisrechnung 2017

11.30

Produktbereich: 11 Innere Verwaltung
Produktgruppe: 11.30 Presse- und Öffentlichkeitsarbeit

lfd. Nr.	Ertrags- und Aufwandsarten	Fortgeschriebener Ansatz 2017	Ergebnis 2017	Vergleich fortgeschriebener Ansatz /Ist 2017	Ermächtigungsübertragung
		1	2	3	4
01	Steuern und ähnliche Abgaben	0,00	0,00	0,00	0,00
02	Zuweisungen und Zuwendungen, Umlagen	0,00	0,00	0,00	0,00
03	Aufgelöste Investitionszuwendungen und -beiträge	0,00	0,00	0,00	0,00
04	Sonstige Transfererträge	0,00	0,00	0,00	0,00
05	Entgelte für öffentliche Leistungen oder Einrichtungen	0,00	0,00	0,00	0,00
06	Sonstige privatrechtliche Leistungsentgelte	7.000,00	7.168,87	168,87	0,00
07	Kostenerstattungen und Kostenumlagen	0,00	0,00	0,00	0,00
08	Zinsen und ähnliche Erträge	0,00	0,00	0,00	0,00
09	Aktiviere Eigenleistungen und Bestandsveränderungen	0,00	0,00	0,00	0,00
10	Sonstige ordentliche Erträge	0,00	0,00	0,00	0,00
11	Anteilige ordentliche Erträge (Summe aus Nummer 1 bis 10)	7.000,00	7.168,87	168,87	0,00
12	Personalaufwendungen	92.330,00	93.551,71	1.221,71	0,00
13	Versorgungsaufwendungen	0,00	0,00	0,00	0,00
14	Aufwendungen für Sach- und Dienstleistungen	1.100,00	247,15	-852,85	0,00
15	Abschreibungen	0,00	0,00	0,00	0,00
16	Zinsen und ähnliche Aufwendungen	0,00	0,00	0,00	0,00
17	Transferaufwendungen	0,00	0,00	0,00	0,00
18	Sonstige ordentliche Aufwendungen	17.250,00	18.127,25	877,25	0,00
19	Anteilige ordentliche Aufwendungen (Summe aus Nummer 12 bis 18)	110.680,00	111.926,11	1.246,11	0,00
20	Anteiliges ordentliches Ergebnis (Saldo aus Nummer 11 und 19)	-103.680,00	-104.757,24	-1.077,24	0,00
21	Erträge aus internen Leistungen	0,00	0,00	0,00	0,00
22	Aufwendungen für internen Leistungen	0,00	0,00	0,00	0,00
23	kalkulatorische Kosten	0,00	0,00	0,00	0,00
24	Kalkulatorisches Ergebnis (Saldo aus Nummer 21 und 23)	0,00	0,00	0,00	0,00
25	Nettoressourcenbedarf/-überschuss (Summe aus Nummer 20 und 24)	-103.680,00	-104.757,24	-1.077,24	0,00

Teilfinanzrechnung mit Planvergleich 2017

11.30

Teil A

Produktbereich: 11 Innere Verwaltung
Produktgruppe: 11.30 Presse- und Öffentlichkeitsarbeit

Ifd. Nr.	Einzahlungs- und Auszahlungsarten	Fortgeschriebener Ansatz	Ergebnis	Vergleich fortgeschriebener Ansatz/ Ergebnis	Ermächtigungsübertragung				
						in EUR			
						1	2	3	4
01	+ Summe der Einzahlungen aus laufender Verwaltungstätigkeit (ohne außerordentliche zahlungswirksame Erträge aus Vermögensveräußerung)	14.000,00	14.888,54	888,54	0,00				
02	- Summe der Auszahlungen aus laufender Verwaltungstätigkeit	221.360,00	207.073,22	-14.286,78	0,00				
03	= Anteiliger Zahlungsmittelüberschuss/-bedarf aus laufender Verwaltungstätigkeit (Saldo aus Nummer 1 und 2)	-207.360,00	-192.184,68	15.175,32	0,00				
04	+ Einzahlungen aus Investitionszuwendungen	0,00	0,00	0,00	0,00				
05	+ Einzahlungen aus Investitionsbeiträgen und ähnlichen Entgelten für Investitionstätigkeit	0,00	0,00	0,00	0,00				
06	+ Einzahlungen aus der Veräußerung von Sachvermögen	0,00	0,00	0,00	0,00				
07	+ Einzahlungen aus der Veräußerung von Finanzvermögen	0,00	0,00	0,00	0,00				
08	+ Einzahlungen für sonstige Investitionen	0,00	0,00	0,00	0,00				
09	= Summe der Einzahlungen aus Investitionstätigkeit (Summe aus Nummer 4 bis 8)	0,00	0,00	0,00	0,00				
10	- Auszahlungen für den Erwerb von Grundstücken und Gebäuden	0,00	0,00	0,00	0,00				
11	- Auszahlungen für Baumaßnahmen	0,00	0,00	0,00	0,00				
12	- Auszahlungen für den Erwerb von beweglichem Sachvermögen	0,00	0,00	0,00	0,00				
13	- Auszahlungen für den Erwerb von Finanzvermögen	0,00	0,00	0,00	0,00				
14	- Auszahlungen für Investitionsförderungsmaßnahmen	0,00	0,00	0,00	0,00				
15	- Auszahlungen für den Erwerb von immateriellen Vermögensgegenständen	0,00	0,00	0,00	0,00				
16	= Summe der Auszahlungen aus Investitionstätigkeit (Summe aus Nummer 10 bis 15)	0,00	0,00	0,00	0,00				
17	= Anteiliger Finanzierungsmittelüberschuss/-bedarf aus Investitionstätigkeit (Saldo aus Nummer 9 und 16)	0,00	0,00	0,00	0,00				
18	= Anteiliger Finanzierungsmittelüberschuss/-bedarf (Summe aus Nummer 3 und 17)	-207.360,00	-192.184,68	15.175,32	0,00				

Produktgruppe

11.32

Produktbereich	11	Innere Verwaltung
Produktgruppe	11.32	Abgabenwesen

verantwortlich

Stadtkämmerei

Beschreibung

Festsetzung und Erhebung der Grund-, Gewerbe- und sonstigen Steuern (Hundesteuer, Vergnügungssteuer)

Sämtliche Maßnahmen im Rahmen des Festsetzung- und Erhebungsverfahrens

Wahrnehmung kommunaler Interessen bei Festsetzungs- und Bewertungsverfahren der Finanzämter

Anmahnung ausstehender Veranlagungen

Entwurf von Satzungen

Steuerstatistik, -schätzung und -prognose

Erstellung, Prüfung, Beratung und Untersuchung steuerlich relevanter Vorgänge

Beratung bei der Organisation und Abwicklung der Bauabzugsteuer

Antrag aus Steuerentlastung nach § 53 EnergieStG

Hinweis: Die vollständigen Produktbeschreibungen zu allen enthaltenen Produkten sind im Produktplan Ellwangen zu finden.

Teilergebnisrechnung 2017

11.32

Produktbereich: 11 Innere Verwaltung
Produktgruppe: 11.32 Abgabenwesen

lfd. Nr.	Ertrags- und Aufwandsarten	Fortgeschriebener Ansatz 2017	Ergebnis 2017	Vergleich fortgeschriebener Ansatz /Ist 2017	Ermächtigungsübertragung
		1	2	3	4
01	Steuern und ähnliche Abgaben	0,00	0,00	0,00	0,00
02	Zuweisungen und Zuwendungen, Umlagen	0,00	0,00	0,00	0,00
03	Aufgelöste Investitionszuwendungen und -beiträge	0,00	0,00	0,00	0,00
04	Sonstige Transfererträge	0,00	0,00	0,00	0,00
05	Entgelte für öffentliche Leistungen oder Einrichtungen	500,00	440,00	-60,00	0,00
06	Sonstige privatrechtliche Leistungsentgelte	0,00	0,00	0,00	0,00
07	Kostenerstattungen und Kostenumlagen	0,00	0,00	0,00	0,00
08	Zinsen und ähnliche Erträge	0,00	0,00	0,00	0,00
09	Aktiviere Eigenleistungen und Bestandsveränderungen	0,00	0,00	0,00	0,00
10	Sonstige ordentliche Erträge	0,00	0,00	0,00	0,00
11	Anteilige ordentliche Erträge (Summe aus Nummer 1 bis 10)	500,00	440,00	-60,00	0,00
12	Personalaufwendungen	75.467,00	78.077,72	2.610,72	0,00
13	Versorgungsaufwendungen	0,00	0,00	0,00	0,00
14	Aufwendungen für Sach- und Dienstleistungen	1.000,00	0,00	-1.000,00	0,00
15	Abschreibungen	0,00	0,00	0,00	0,00
16	Zinsen und ähnliche Aufwendungen	0,00	0,00	0,00	0,00
17	Transferaufwendungen	0,00	0,00	0,00	0,00
18	Sonstige ordentliche Aufwendungen	202.800,00	237.498,75	34.698,75	0,00
19	Anteilige ordentliche Aufwendungen (Summe aus Nummer 12 bis 18)	279.267,00	315.576,47	36.309,47	0,00
20	Anteiliges ordentliches Ergebnis (Saldo aus Nummer 11 und 19)	-278.767,00	-315.136,47	-36.369,47	0,00
21	Erträge aus internen Leistungen	0,00	0,00	0,00	0,00
22	Aufwendungen für internen Leistungen	0,00	0,00	0,00	0,00
23	kalkulatorische Kosten	0,00	0,00	0,00	0,00
24	Kalkulatorisches Ergebnis (Saldo aus Nummer 21 und 23)	0,00	0,00	0,00	0,00
25	Nettoressourcenbedarf/-überschuss (Summe aus Nummer 20 und 24)	-278.767,00	-315.136,47	-36.369,47	0,00

Teilfinanzrechnung mit Planvergleich 2017

11.32

Teil A

Produktbereich: 11 Innere Verwaltung
Produktgruppe: 11.32 Abgabenwesen

Ifd. Nr.	Einzahlungs- und Auszahlungsarten	Fortgeschriebener Ansatz	Ergebnis	Vergleich fortgeschriebener Ansatz/ Ergebnis	Ermächtigungsübertragung				
						in EUR			
						1	2	3	4
01	+ Summe der Einzahlungen aus laufender Verwaltungstätigkeit (ohne außerordentliche zahlungswirksame Erträge aus Vermögensveräußerung)	1.000,00	860,00	-140,00	0,00				
02	- Summe der Auszahlungen aus laufender Verwaltungstätigkeit	558.534,00	648.882,94	90.348,94	0,00				
03	= Anteiliger Zahlungsmittelüberschuss/-bedarf aus laufender Verwaltungstätigkeit (Saldo aus Nummer 1 und 2)	-557.534,00	-648.022,94	-90.488,94	0,00				
04	+ Einzahlungen aus Investitionszuwendungen	0,00	0,00	0,00	0,00				
05	+ Einzahlungen aus Investitionsbeiträgen und ähnlichen Entgelten für Investitionstätigkeit	0,00	0,00	0,00	0,00				
06	+ Einzahlungen aus der Veräußerung von Sachvermögen	0,00	0,00	0,00	0,00				
07	+ Einzahlungen aus der Veräußerung von Finanzvermögen	0,00	0,00	0,00	0,00				
08	+ Einzahlungen für sonstige Investitionen	0,00	0,00	0,00	0,00				
09	= Summe der Einzahlungen aus Investitionstätigkeit (Summe aus Nummer 4 bis 8)	0,00	0,00	0,00	0,00				
10	- Auszahlungen für den Erwerb von Grundstücken und Gebäuden	0,00	0,00	0,00	0,00				
11	- Auszahlungen für Baumaßnahmen	0,00	0,00	0,00	0,00				
12	- Auszahlungen für den Erwerb von beweglichem Sachvermögen	0,00	0,00	0,00	0,00				
13	- Auszahlungen für den Erwerb von Finanzvermögen	0,00	0,00	0,00	0,00				
14	- Auszahlungen für Investitionsförderungsmaßnahmen	0,00	0,00	0,00	0,00				
15	- Auszahlungen für den Erwerb von immateriellen Vermögensgegenständen	0,00	0,00	0,00	0,00				
16	= Summe der Auszahlungen aus Investitionstätigkeit (Summe aus Nummer 10 bis 15)	0,00	0,00	0,00	0,00				
17	= Anteiliger Finanzierungsmittelüberschuss/-bedarf aus Investitionstätigkeit (Saldo aus Nummer 9 und 16)	0,00	0,00	0,00	0,00				
18	= Anteiliger Finanzierungsmittelüberschuss/-bedarf (Summe aus Nummer 3 und 17)	-557.534,00	-648.022,94	-90.488,94	0,00				

Produktgruppe

11.33

Produktbereich	11	Innere Verwaltung
Produktgruppe	11.33	Grundstücksverkehr, Grundstücksverwaltung

verantwortlich

Stadtkämmerei

Beschreibung

Abwicklung von Grundstücksgeschäften

Erwerb, Verkauf/Tausch/gesetzlicher Übergang, von bebauten und unbebauten Grundstücken

Wahrnehmung der sich aus den Grundstücksgeschäften ergebenden Rechte und Pflichten

Bestellung/ Beendigung von Nutzungsrechten, Wiederkaufsrechte

Bestellung, Inhaltsänderung, Erwerb, Veräußerung, Beendigung und Verwaltung von Erbbaurechten

Hilfe und Unterstützung der Fachämter im Verwaltungsverfahren bei Grundstücksgeschäften

Wohnbauförderung und Wohnungsversorgung

Verwaltung und Bewirtschaftung unbebauter Grundstücke und Kleingartenflächen

Abschluss, Verwaltung, Überwachung und Aufhebung von Miet/Pacht-, Nutzungs- und

Gestattungsverhältnisse

Alle im Zusammenhang mit der Jagdverpachtung stehenden Aufgaben in den Fällen der Übertragung der Jagdgenossenschaftsverwaltung an die Stadt (Jagdgenossenschaft Ellwangen und Pfahlheim)

Hinweis: Die vollständigen Produktbeschreibungen zu allen enthaltenen Produkten sind im Produktplan Ellwangen zu finden.

Teilergebnisrechnung 2017

11.33

Produktbereich: 11 Innere Verwaltung
Produktgruppe: 11.33 Grundstücksverkehr, Grundstücksverwaltung

lfd. Nr.	Ertrags- und Aufwandsarten	Fortgeschriebener Ansatz 2017	Ergebnis 2017	Vergleich fortgeschriebener Ansatz /Ist 2017	Ermächtigungsübertragung
		1	2	3	4
01	Steuern und ähnliche Abgaben	0,00	0,00	0,00	0,00
02	Zuweisungen und Zuwendungen, Umlagen	0,00	0,00	0,00	0,00
03	Aufgelöste Investitionszuwendungen und -beiträge	0,00	0,00	0,00	0,00
04	Sonstige Transfererträge	0,00	0,00	0,00	0,00
05	Entgelte für öffentliche Leistungen oder Einrichtungen	200,00	650,00	450,00	0,00
06	Sonstige privatrechtliche Leistungsentgelte	55.100,00	127.827,31	72.727,31	0,00
07	Kostenerstattungen und Kostenumlagen	0,00	0,00	0,00	0,00
08	Zinsen und ähnliche Erträge	0,00	0,00	0,00	0,00
09	Aktiviere Eigenleistungen und Bestandsveränderungen	0,00	0,00	0,00	0,00
10	Sonstige ordentliche Erträge	0,00	0,00	0,00	0,00
11	Anteilige ordentliche Erträge (Summe aus Nummer 1 bis 10)	55.300,00	128.477,31	73.177,31	0,00
12	Personalaufwendungen	146.315,00	99.596,07	-46.718,93	0,00
13	Versorgungsaufwendungen	0,00	0,00	0,00	0,00
14	Aufwendungen für Sach- und Dienstleistungen	40.907,00	38.779,67	-2.127,33	19.466,00
15	Abschreibungen	0,00	57.084,08	57.084,08	0,00
16	Zinsen und ähnliche Aufwendungen	0,00	0,00	0,00	0,00
17	Transferaufwendungen	0,00	0,00	0,00	0,00
18	Sonstige ordentliche Aufwendungen	16.200,00	20.772,24	4.572,24	0,00
19	Anteilige ordentliche Aufwendungen (Summe aus Nummer 12 bis 18)	203.422,00	216.232,06	12.810,06	19.466,00
20	Anteiliges ordentliches Ergebnis (Saldo aus Nummer 11 und 19)	-148.122,00	-87.754,75	60.367,25	-19.466,00
21	Erträge aus internen Leistungen	0,00	0,00	0,00	0,00
22	Aufwendungen für internen Leistungen	626,00	5.114,29	4.488,29	0,00
23	kalkulatorische Kosten	0,00	0,00	0,00	0,00
24	Kalkulatorisches Ergebnis (Saldo aus Nummer 21 und 23)	-626,00	-5.114,29	-4.488,29	0,00
25	Nettoressourcenbedarf/-überschuss (Summe aus Nummer 20 und 24)	-148.748,00	-92.869,04	55.878,96	-19.466,00

Teilfinanzrechnung mit Planvergleich 2017

11.33

Teil A

Produktbereich: 11 Innere Verwaltung
Produktgruppe: 11.33 Grundstücksverkehr, Grundstücksverwaltung

Ifd. Nr.	Einzahlungs- und Auszahlungsarten	Fortgeschriebener Ansatz	Ergebnis	Vergleich fortgeschriebener Ansatz/ Ergebnis	Ermächtigungsübertragung				
						in EUR			
						1	2	3	4
01	+ Summe der Einzahlungen aus laufender Verwaltungstätigkeit (ohne außerordentliche zahlungswirksame Erträge aus Vermögensveräußerung)	110.600,00	239.389,62	128.789,62	0,00				
02	- Summe der Auszahlungen aus laufender Verwaltungstätigkeit	406.844,00	313.581,54	-93.262,46	19.466,00				
03	= Anteiliger Zahlungsmittelüberschuss/-bedarf aus laufender Verwaltungstätigkeit (Saldo aus Nummer 1 und 2)	-296.244,00	-74.191,92	222.052,08	-19.466,00				
04	+ Einzahlungen aus Investitionszuwendungen	0,00	0,00	0,00	0,00				
05	+ Einzahlungen aus Investitionsbeiträgen und ähnlichen Entgelten für Investitionstätigkeit	0,00	0,00	0,00	0,00				
06	+ Einzahlungen aus der Veräußerung von Sachvermögen	4.575.000,00	11.918.087,72	7.343.087,72	0,00				
07	+ Einzahlungen aus der Veräußerung von Finanzvermögen	0,00	0,00	0,00	0,00				
08	+ Einzahlungen für sonstige Investitionen	0,00	0,00	0,00	0,00				
09	= Summe der Einzahlungen aus Investitionstätigkeit (Summe aus Nummer 4 bis 8)	4.575.000,00	11.918.087,72	7.343.087,72	0,00				
10	- Auszahlungen für den Erwerb von Grundstücken und Gebäuden	4.000.000,00	4.415.320,08	415.320,08	2.000.000,00				
11	- Auszahlungen für Baumaßnahmen	0,00	15.684,66	15.684,66	0,00				
12	- Auszahlungen für den Erwerb von beweglichem Sachvermögen	0,00	0,00	0,00	0,00				
13	- Auszahlungen für den Erwerb von Finanzvermögen	0,00	0,00	0,00	0,00				
14	- Auszahlungen für Investitionsförderungsmaßnahmen	0,00	0,00	0,00	0,00				
15	- Auszahlungen für den Erwerb von immateriellen Vermögensgegenständen	0,00	0,00	0,00	0,00				
16	= Summe der Auszahlungen aus Investitionstätigkeit (Summe aus Nummer 10 bis 15)	4.000.000,00	4.431.004,74	431.004,74	2.000.000,00				
17	= Anteiliger Finanzierungsmittelüberschuss/-bedarf aus Investitionstätigkeit (Saldo aus Nummer 9 und 16)	575.000,00	7.487.082,98	6.912.082,98	-2.000.000,00				
18	= Anteiliger Finanzierungsmittelüberschuss/-bedarf (Summe aus Nummer 3 und 17)	278.756,00	7.412.891,06	7.134.135,06	-2.019.466,00				

Teilfinanzrechnung 2017

11.33

B. Nachweis einzelner Investitionsmaßnahmen

Produktbereich: 11 Innere Verwaltung
Produktgruppe: 11.33 Grundstücksverkehr, Grundstücksverwaltung

lfd. Nr.	Investitionsmaßnahmen oberhalb der festgesetzten Wertgrenze	Fortgeschriebener Ansatz 2017	Ergebnis 2017	Vergleich fortgeschriebener Ansatz/ Ergebnis 2017	Ermächtigungsübertragung
		1	2	3	4

Maßnahme: 0010601000

Veräußerung von Grundstücken - sonstige unbeb. GS

01	Einzahlungen aus Investitionszuwendungen	0,00	0,00	0,00	0,00
02	Einzahlungen aus Inverstitinsbeiträge u. ä. Entgelte für Investitionstätigkeit	0,00	0,00	0,00	0,00
03	Einzahlungen aus der Veräußerung von Sachvermögen	2.287.500,00	5.959.043,86	3.671.543,86	0,00
04	Einzahlungen aus der Veräußerung von Finanzvermögen	0,00	0,00	0,00	0,00
05	Einzahlung für sonstige Investitionstätigkeit	0,00	0,00	0,00	0,00
06	Summe der Einzahlungen aus Investitionstätigkeit (Summe aus Nummer 1 bis 5)	2.287.500,00	5.959.043,86	3.671.543,86	0,00
07	Auszahlungen für den Erwerb von Grundstücken und Gebäuden	0,00	0,00	0,00	0,00
08	Auszahlungen für Baumaßnahmen	0,00	0,00	0,00	0,00
09	Auszahlungen für den Erwerb von beweglichem Sachvermögen	0,00	0,00	0,00	0,00
10	Auszahlungen für den Erwerb von Finanzvermögen	0,00	0,00	0,00	0,00
11	Auszahlungen für Investitionsförderungsmaßnahmen	0,00	0,00	0,00	0,00
12	Auszahlungen für für den Erwerb von immateriellen Vermögensgegenständen	0,00	0,00	0,00	0,00
13	Summe der Auszahlungen aus Investitionstätigkeit (Summe aus Nummer 7 bis 12)	0,00	0,00	0,00	0,00
14	Saldo aus Investitionstätigkeit (Saldo aus Nummer 6 und 13)	2.287.500,00	5.959.043,86	3.671.543,86	0,00
15	Aktivierete Eigenleistung	0,00	0,00	0,00	0,00
16	Gesamtkosten der Maßnahme (Summe aus Nummer 13 und 15)	0,00	0,00	0,00	0,00

Maßnahme: 0010701000

Erwerb von Grundstücken

01	Einzahlungen aus Investitionszuwendungen	0,00	0,00	0,00	0,00
02	Einzahlungen aus Inverstitinsbeiträge u. ä. Entgelte für Investitionstätigkeit	0,00	0,00	0,00	0,00
03	Einzahlungen aus der Veräußerung von Sachvermögen	0,00	0,00	0,00	0,00
04	Einzahlungen aus der Veräußerung von Finanzvermögen	0,00	0,00	0,00	0,00
05	Einzahlung für sonstige Investitionstätigkeit	0,00	0,00	0,00	0,00
06	Summe der Einzahlungen aus Investitionstätigkeit (Summe aus Nummer 1 bis 5)	0,00	0,00	0,00	0,00
07	Auszahlungen für den Erwerb von Grundstücken und Gebäuden	2.000.000,00	2.207.660,04	207.660,04	2.000.000,00
08	Auszahlungen für Baumaßnahmen	0,00	0,00	0,00	0,00
09	Auszahlungen für den Erwerb von beweglichem Sachvermögen	0,00	0,00	0,00	0,00
10	Auszahlungen für den Erwerb von Finanzvermögen	0,00	0,00	0,00	0,00
11	Auszahlungen für Investitionsförderungsmaßnahmen	0,00	0,00	0,00	0,00
12	Auszahlungen für für den Erwerb von immateriellen Vermögensgegenständen	0,00	0,00	0,00	0,00
13	Summe der Auszahlungen aus Investitionstätigkeit (Summe aus Nummer 7 bis 12)	2.000.000,00	2.207.660,04	207.660,04	2.000.000,00
14	Saldo aus Investitionstätigkeit (Saldo aus Nummer 6 und 13)	-2.000.000,00	-2.207.660,04	-207.660,04	-2.000.000,00
15	Aktivierete Eigenleistung	0,00	0,00	0,00	0,00
16	Gesamtkosten der Maßnahme (Summe aus Nummer 13 und 15)	-2.000.000,00	-2.207.660,04	-207.660,04	-2.000.000,00

Teilfinanzrechnung 2017

11.33

B. Nachweis einzelner Investitionsmaßnahmen

Produktbereich: 11 Innere Verwaltung
Produktgruppe: 11.33 Grundstücksverkehr, Grundstücksverwaltung

Ifd. Nr.	Investitionsmaßnahmen oberhalb der festgesetzten Wertgrenze	Fortgeschriebener Ansatz 2017	Ergebnis 2017	Vergleich fortgeschriebener Ansatz/ Ergebnis 2017	Ermächtigungsübertragung
		1	2	3	4

Maßnahme: 1710702000
Löschteiche - Sanierung

01	Einzahlungen aus Investitionszuwendungen	0,00	0,00	0,00	0,00
02	Einzahlungen aus Inverstitinsbeiträge u. ä. Entgelte für Investitionstätigkeit	0,00	0,00	0,00	0,00
03	Einzahlungen aus der Veräußerung von Sachvermögen	0,00	0,00	0,00	0,00
04	Einzahlungen aus der Veräußerung von Finanzvermögen	0,00	0,00	0,00	0,00
05	Einzahlung für sonstige Investitionstätigkeit	0,00	0,00	0,00	0,00
06	Summe der Einzahlungen aus Investitionstätigkeit (Summe aus Nummer 1 bis 5)	0,00	0,00	0,00	0,00
07	Auszahlungen für den Erwerb von Grundstücken und Gebäuden	0,00	0,00	0,00	0,00
08	Auszahlungen für Baumaßnahmen	0,00	7.842,33	7.842,33	0,00
09	Auszahlungen für den Erwerb von beweglichem Sachvermögen	0,00	0,00	0,00	0,00
10	Auszahlungen für den Erwerb von Finanzvermögen	0,00	0,00	0,00	0,00
11	Auszahlungen für Investitionsförderungsmaßnahmen	0,00	0,00	0,00	0,00
12	Auszahlungen für für den Erwerb von immateriellen Vermögensgegenständen	0,00	0,00	0,00	0,00
13	Summe der Auszahlungen aus Investitionstätigkeit (Summe aus Nummer 7 bis 12)	0,00	7.842,33	7.842,33	0,00
14	Saldo aus Investitionstätigkeit (Saldo aus Nummer 6 und 13)	0,00	-7.842,33	-7.842,33	0,00
15	Aktivierete Eigenleistung	0,00	0,00	0,00	0,00
16	Gesamtkosten der Maßnahme (Summe aus Nummer 13 und 15)	0,00	-7.842,33	-7.842,33	0,00



Teilrechnung 2

Dezernat I

Produktgruppen/Produkte des Teilhaushalts 2

Teilergebnisrechnung 2017

Budget: 02

Teilhaushalt 02 - Dezernat I

Ifd. Nr.	Ertrags- und Aufwandsarten	Fortgeschriebener Ansatz 2017	Ergebnis 2017	Vergleich fortgeschriebener Ansatz /Ist 2017	Ermächtigungsübertragung 2017
		1	2	3	4
01	Steuern und ähnliche Abgaben	0,00	0,00	0,00	0,00
02	Zuweisungen und Zuwendungen, Umlagen	103.150,00	122.136,78	18.986,78	0,00
03	Aufgelöste Investitionszuwendungen und -beiträge	0,00	14.934,25	14.934,25	0,00
04	Sonstige Transfererträge	0,00	0,00	0,00	0,00
05	Entgelte für öffentliche Leistungen oder Einrichtungen	412.000,00	395.619,76	-16.380,24	0,00
06	Sonstige privatrechtliche Leistungsentgelte	62.000,00	70.722,55	8.722,55	0,00
07	Kostenerstattungen und Kostenumlagen	261.947,00	808.340,28	546.393,28	0,00
08	Zinsen und ähnliche Erträge	0,00	0,00	0,00	0,00
09	Aktiviere Eigenleistungen und Bestandsveränderungen	0,00	0,00	0,00	0,00
10	Sonstige ordentliche Erträge	941.000,00	1.007.706,27	66.706,27	0,00
11	Anteilige ordentliche Erträge (Summe aus Nummer 1 bis 10)	1.780.097,00	2.419.459,89	639.362,89	0,00
12	Personalaufwendungen	2.401.019,00	2.376.540,60	-24.478,40	0,00
13	Versorgungsaufwendungen	0,00	0,00	0,00	0,00
14	Aufwendungen für Sach- und Dienstleistungen	925.550,00	880.055,70	-45.494,30	16.162,70
15	Abschreibungen	44.176,00	140.910,56	96.734,56	0,00
16	Zinsen und ähnliche Aufwendungen	0,00	0,00	0,00	0,00
17	Transferaufwendungen	514.863,00	534.226,32	19.363,32	0,00
18	Sonstige ordentliche Aufwendungen	652.991,00	1.098.084,43	445.093,43	0,00
19	Anteilige ordentliche Aufwendungen (Summe aus Nummer 12 bis 18)	4.538.599,00	5.029.817,61	491.218,61	16.162,70
20	Anteiliges ordentliches Ergebnis (Saldo aus Nummer 11 und 19)	-2.758.502,00	-2.610.357,72	148.144,28	-16.162,70
21	Erträge aus internen Leistungen	34.976,00	33.622,16	-1.353,84	0,00
22	Aufwendungen für internen Leistungen	635.106,00	629.096,00	-6.010,00	0,00
23	kalkulatorische Kosten	0,00	0,00	0,00	0,00
24	Kalkulatorisches Ergebnis (Saldo aus Nummer 21 und 23)	-600.130,00	-595.473,84	4.656,16	0,00
25	Nettoressourcenbedarf/-überschuss (Summe aus Nummer 20 und 24)	-3.358.632,00	-3.205.831,56	152.800,44	-16.162,70

Teilfinanzrechnung mit Planvergleich 2017

Teil A

Budget: 02

Teilhaushalt 02 - Dezernat I

Ifd. Nr.	Einzahlungs- und Auszahlungsarten	Fortgeschriebener Ansatz 2017	Ergebnis 2017	Vergleich fortgeschriebener Ansatz/ Ergebnis 2017	Ermächtigungsübertragung
		1	2	3	4
01	+ Summe der Einzahlungen aus laufender Verwaltungstätigkeit (ohne außerordentliche zahlungswirksame Erträge aus Vermögensveräußerung)	3.560.194,00	4.706.555,40	1.146.361,40	0,00
02	- Summe der Auszahlungen aus laufender Verwaltungstätigkeit	8.988.846,00	9.624.420,38	635.574,38	16.162,70
03	= Anteiliger Zahlungsmittelüberschuss/-bedarf aus laufender Verwaltungstätigkeit (Saldo aus Nummer 1 und 2)	-5.428.652,00	-4.917.864,98	510.787,02	-16.162,70
04	+ Einzahlungen aus Investitionszuwendungen	1.780.800,00	867.814,82	-912.985,18	0,00
05	+ Einzahlungen aus Investitionsbeiträgen und ähnlichen Entgelten für Investitionstätigkeit	230.000,00	0,00	-230.000,00	0,00
06	+ Einzahlungen aus der Veräußerung von Sachvermögen	1.400.000,00	1.408.400,00	8.400,00	0,00
07	+ Einzahlungen aus der Veräußerung von Finanzvermögen	0,00	0,00	0,00	0,00
08	+ Einzahlungen für sonstige Investitionen	0,00	6.756,82	6.756,82	0,00
09	= Summe der Einzahlungen aus Investitionstätigkeit (Summe aus Nummer 4 bis 8)	3.410.800,00	2.282.971,64	-1.127.828,36	0,00
10	- Auszahlungen für den Erwerb von Grundstücken und Gebäuden	0,00	0,00	0,00	0,00
11	- Auszahlungen für Baumaßnahmen	391.400,00	215.234,44	-176.165,56	4.170,00
12	- Auszahlungen für den Erwerb von beweglichem Sachvermögen	-329.000,00	-795.047,88	-466.047,88	-47.900,00
13	- Auszahlungen für den Erwerb von Finanzvermögen	0,00	0,00	0,00	0,00
14	- Auszahlungen für Investitionsförderungsmaßnahmen	2.474.000,00	718.890,62	-1.755.109,38	0,00
15	- Auszahlungen für den Erwerb von immateriellen Vermögensgegenständen	0,00	0,00	0,00	0,00
16	= Summe der Auszahlungen aus Investitionstätigkeit (Summe aus Nummer 10 bis 15)	3.194.400,00	1.729.172,94	-1.465.227,06	52.070,00
17	= Anteiliger Finanzierungsmittelüberschuss/-bedarf aus Investitionstätigkeit (Saldo aus Nummer 9 und 16)	216.400,00	553.798,70	337.398,70	-52.070,00
18	= Anteiliger Finanzierungsmittelüberschuss/-bedarf (Summe aus Nummer 3 und 17)	-5.212.252,00	-4.364.066,28	848.185,72	-68.232,70

Produktgruppe

12.10

Produktbereich	12	Sicherheit und Ordnung
Produktgruppe	12.10	Statistik und Wahlen

verantwortlich

Haupt-, Personal- und Organisationsamt

Beschreibung

Wahlen und Abstimmungen:

- Rechtliche, personelle und organisatorische Vorbereitung und Durchführung (soweit kommunale Aufgabe) aller Bundestags-, Europaparlaments-, Landtags-, Regionalversammlungs-, Kreistags-, Gemeinderats-, Ortschaftsrats- und Oberbürgermeister-/Landratswahlen
- Volksabstimmungen und Bürgerentscheide (einschl. Unterschriftenprüfung bei Bürgerbegehren und Anträgen auf Bürgerversammlung)

Staatliche Statistiken:

Erhebung, Prüfung, Sammlung, Bereitstellung und Weitergabe von statistischen Daten gemäß den Vorgaben und Regelungen von Europäischer Union, Bund und Land (z.B. Landwirtschaftsstatistiken, Preisstatistiken, Volkszählung) einschließlich Mitwirkung/Unterstützung bei staatlichen Statistiken anderer Stellen.

Teilergebnisrechnung 2017

12.10

Produktbereich: 12 Sicherheit und Ordnung
Produktgruppe: 12.10 Statistik und Wahlen

lfd. Nr.	Ertrags- und Aufwandsarten	Fortgeschriebener Ansatz 2017	Ergebnis 2017	Vergleich fortgeschriebener Ansatz /Ist 2017	Ermächtigungsübertragung
		1	2	3	4
01	Steuern und ähnliche Abgaben	0,00	0,00	0,00	0,00
02	Zuweisungen und Zuwendungen, Umlagen	0,00	0,00	0,00	0,00
03	Aufgelöste Investitionszuwendungen und -beiträge	0,00	0,00	0,00	0,00
04	Sonstige Transfererträge	0,00	0,00	0,00	0,00
05	Entgelte für öffentliche Leistungen oder Einrichtungen	0,00	0,00	0,00	0,00
06	Sonstige privatrechtliche Leistungsentgelte	0,00	95,00	95,00	0,00
07	Kostenerstattungen und Kostenumlagen	14.000,00	15.455,16	1.455,16	0,00
08	Zinsen und ähnliche Erträge	0,00	0,00	0,00	0,00
09	Aktiviere Eigenleistungen und Bestandsveränderungen	0,00	0,00	0,00	0,00
10	Sonstige ordentliche Erträge	0,00	0,00	0,00	0,00
11	Anteilige ordentliche Erträge (Summe aus Nummer 1 bis 10)	14.000,00	15.550,16	1.550,16	0,00
12	Personalaufwendungen	36.024,00	37.816,97	1.792,97	0,00
13	Versorgungsaufwendungen	0,00	0,00	0,00	0,00
14	Aufwendungen für Sach- und Dienstleistungen	2.200,00	515,40	-1.684,60	0,00
15	Abschreibungen	0,00	0,00	0,00	0,00
16	Zinsen und ähnliche Aufwendungen	0,00	0,00	0,00	0,00
17	Transferaufwendungen	0,00	0,00	0,00	0,00
18	Sonstige ordentliche Aufwendungen	28.300,00	23.861,44	-4.438,56	0,00
19	Anteilige ordentliche Aufwendungen (Summe aus Nummer 12 bis 18)	66.524,00	62.193,81	-4.330,19	0,00
20	Anteiliges ordentliches Ergebnis (Saldo aus Nummer 11 und 19)	-52.524,00	-46.643,65	5.880,35	0,00
21	Erträge aus internen Leistungen	0,00	0,00	0,00	0,00
22	Aufwendungen für internen Leistungen	0,00	0,00	0,00	0,00
23	kalkulatorische Kosten	0,00	0,00	0,00	0,00
24	Kalkulatorisches Ergebnis (Saldo aus Nummer 21 und 23)	0,00	0,00	0,00	0,00
25	Nettoressourcenbedarf/-überschuss (Summe aus Nummer 20 und 24)	-52.524,00	-46.643,65	5.880,35	0,00

Teilfinanzrechnung mit Planvergleich 2017

12.10

Teil A

Produktbereich: 12 Sicherheit und Ordnung
Produktgruppe: 12.10 Statistik und Wahlen

Ifd. Nr.	Einzahlungs- und Auszahlungsarten	Fortgeschriebener Ansatz	Ergebnis	Vergleich fortgeschriebener Ansatz/ Ergebnis	Ermächtigungsübertragung				
						in EUR			
						1	2	3	4
01	+ Summe der Einzahlungen aus laufender Verwaltungstätigkeit (ohne außerordentliche zahlungswirksame Erträge aus Vermögensveräußerung)	28.000,00	31.100,32	3.100,32	0,00				
02	- Summe der Auszahlungen aus laufender Verwaltungstätigkeit	133.048,00	124.387,62	-8.660,38	0,00				
03	= Anteiliger Zahlungsmittelüberschuss/-bedarf aus laufender Verwaltungstätigkeit (Saldo aus Nummer 1 und 2)	-105.048,00	-93.287,30	11.760,70	0,00				
04	+ Einzahlungen aus Investitionszuwendungen	0,00	0,00	0,00	0,00				
05	+ Einzahlungen aus Investitionsbeiträgen und ähnlichen Entgelten für Investitionstätigkeit	0,00	0,00	0,00	0,00				
06	+ Einzahlungen aus der Veräußerung von Sachvermögen	0,00	0,00	0,00	0,00				
07	+ Einzahlungen aus der Veräußerung von Finanzvermögen	0,00	0,00	0,00	0,00				
08	+ Einzahlungen für sonstige Investitionen	0,00	0,00	0,00	0,00				
09	= Summe der Einzahlungen aus Investitionstätigkeit (Summe aus Nummer 4 bis 8)	0,00	0,00	0,00	0,00				
10	- Auszahlungen für den Erwerb von Grundstücken und Gebäuden	0,00	0,00	0,00	0,00				
11	- Auszahlungen für Baumaßnahmen	0,00	0,00	0,00	0,00				
12	- Auszahlungen für den Erwerb von beweglichem Sachvermögen	0,00	0,00	0,00	0,00				
13	- Auszahlungen für den Erwerb von Finanzvermögen	0,00	0,00	0,00	0,00				
14	- Auszahlungen für Investitionsförderungsmaßnahmen	0,00	0,00	0,00	0,00				
15	- Auszahlungen für den Erwerb von immateriellen Vermögensgegenständen	0,00	0,00	0,00	0,00				
16	= Summe der Auszahlungen aus Investitionstätigkeit (Summe aus Nummer 10 bis 15)	0,00	0,00	0,00	0,00				
17	= Anteiliger Finanzierungsmittelüberschuss/-bedarf aus Investitionstätigkeit (Saldo aus Nummer 9 und 16)	0,00	0,00	0,00	0,00				
18	= Anteiliger Finanzierungsmittelüberschuss/-bedarf (Summe aus Nummer 3 und 17)	-105.048,00	-93.287,30	11.760,70	0,00				

Produktgruppe

12.24

Produktbereich	12	Sicherheit und Ordnung
Produktgruppe	12.24	Kommunales Grundbuchwesen

verantwortlich

Haupt-, Personal- und Organisationsamt

Beschreibung

- Öffentliche Beglaubigungen gem. § 40 Beurkundungsgesetz in Verbindung mit § 32,4 LFGG von Unterschriften für die Eintragungen in das Grundbuch, Handels- oder Vereinsregister, Unterschriften für den gesamten Rechtsverkehr, Festsetzung der Kosten nach KostO
- Führung des Geschäftsregisters mit Eingangsbeurkundung
- Rechtsverbindliche Erteilung von schriftlichen Auskünften
- Erteilung unbeglaubigter/beglaubigter Abschriften aus dem Grundbuch sowie aus den vorliegenden Urkunden

Teilergebnisrechnung 2017

12.24

Produktbereich: 12 Sicherheit und Ordnung
Produktgruppe: 12.24 Kommunales Grundbuchwesen

Ifd. Nr.	Ertrags- und Aufwandsarten	Fortgeschriebener Ansatz 2017	Ergebnis 2017	Vergleich fortgeschriebener Ansatz /Ist 2017	Ermächtigungsübertragung
		1	2	3	4
01	Steuern und ähnliche Abgaben	0,00	0,00	0,00	0,00
02	Zuweisungen und Zuwendungen, Umlagen	0,00	0,00	0,00	0,00
03	Aufgelöste Investitionszuwendungen und -beiträge	0,00	0,00	0,00	0,00
04	Sonstige Transfererträge	0,00	0,00	0,00	0,00
05	Entgelte für öffentliche Leistungen oder Einrichtungen	0,00	0,00	0,00	0,00
06	Sonstige privatrechtliche Leistungsentgelte	0,00	0,00	0,00	0,00
07	Kostenerstattungen und Kostenumlagen	1.000,00	545,00	-455,00	0,00
08	Zinsen und ähnliche Erträge	0,00	0,00	0,00	0,00
09	Aktiviere Eigenleistungen und Bestandsveränderungen	0,00	0,00	0,00	0,00
10	Sonstige ordentliche Erträge	0,00	0,00	0,00	0,00
11	Anteilige ordentliche Erträge (Summe aus Nummer 1 bis 10)	1.000,00	545,00	-455,00	0,00
12	Personalaufwendungen	10.555,00	10.449,25	-105,75	0,00
13	Versorgungsaufwendungen	0,00	0,00	0,00	0,00
14	Aufwendungen für Sach- und Dienstleistungen	400,00	0,00	-400,00	0,00
15	Abschreibungen	0,00	0,00	0,00	0,00
16	Zinsen und ähnliche Aufwendungen	0,00	0,00	0,00	0,00
17	Transferaufwendungen	0,00	0,00	0,00	0,00
18	Sonstige ordentliche Aufwendungen	200,00	0,00	-200,00	0,00
19	Anteilige ordentliche Aufwendungen (Summe aus Nummer 12 bis 18)	11.155,00	10.449,25	-705,75	0,00
20	Anteiliges ordentliches Ergebnis (Saldo aus Nummer 11 und 19)	-10.155,00	-9.904,25	250,75	0,00
21	Erträge aus internen Leistungen	0,00	0,00	0,00	0,00
22	Aufwendungen für internen Leistungen	0,00	0,00	0,00	0,00
23	kalkulatorische Kosten	0,00	0,00	0,00	0,00
24	Kalkulatorisches Ergebnis (Saldo aus Nummer 21 und 23)	0,00	0,00	0,00	0,00
25	Nettoressourcenbedarf/-überschuss (Summe aus Nummer 20 und 24)	-10.155,00	-9.904,25	250,75	0,00

Teilfinanzrechnung mit Planvergleich 2017

12.24

Teil A

Produktbereich: 12 Sicherheit und Ordnung
Produktgruppe: 12.24 Kommunales Grundbuchwesen

Ifd. Nr.	Einzahlungs- und Auszahlungsarten	Fortgeschriebener Ansatz	Ergebnis	Vergleich fortgeschriebener Ansatz/ Ergebnis	Ermächtigungsübertragung				
						in EUR			
						1	2	3	4
01	+ Summe der Einzahlungen aus laufender Verwaltungstätigkeit (ohne außerordentliche zahlungswirksame Erträge aus Vermögensveräußerung)	2.000,00	1.090,00	-910,00	0,00				
02	- Summe der Auszahlungen aus laufender Verwaltungstätigkeit	22.310,00	20.898,50	-1.411,50	0,00				
03	= Anteiliger Zahlungsmittelüberschuss/-bedarf aus laufender Verwaltungstätigkeit (Saldo aus Nummer 1 und 2)	-20.310,00	-19.808,50	501,50	0,00				
04	+ Einzahlungen aus Investitionszuwendungen	0,00	0,00	0,00	0,00				
05	+ Einzahlungen aus Investitionsbeiträgen und ähnlichen Entgelten für Investitionstätigkeit	0,00	0,00	0,00	0,00				
06	+ Einzahlungen aus der Veräußerung von Sachvermögen	0,00	0,00	0,00	0,00				
07	+ Einzahlungen aus der Veräußerung von Finanzvermögen	0,00	0,00	0,00	0,00				
08	+ Einzahlungen für sonstige Investitionen	0,00	0,00	0,00	0,00				
09	= Summe der Einzahlungen aus Investitionstätigkeit (Summe aus Nummer 4 bis 8)	0,00	0,00	0,00	0,00				
10	- Auszahlungen für den Erwerb von Grundstücken und Gebäuden	0,00	0,00	0,00	0,00				
11	- Auszahlungen für Baumaßnahmen	0,00	0,00	0,00	0,00				
12	- Auszahlungen für den Erwerb von beweglichem Sachvermögen	0,00	0,00	0,00	0,00				
13	- Auszahlungen für den Erwerb von Finanzvermögen	0,00	0,00	0,00	0,00				
14	- Auszahlungen für Investitionsförderungsmaßnahmen	0,00	0,00	0,00	0,00				
15	- Auszahlungen für den Erwerb von immateriellen Vermögensgegenständen	0,00	0,00	0,00	0,00				
16	= Summe der Auszahlungen aus Investitionstätigkeit (Summe aus Nummer 10 bis 15)	0,00	0,00	0,00	0,00				
17	= Anteiliger Finanzierungsmittelüberschuss/-bedarf aus Investitionstätigkeit (Saldo aus Nummer 9 und 16)	0,00	0,00	0,00	0,00				
18	= Anteiliger Finanzierungsmittelüberschuss/-bedarf (Summe aus Nummer 3 und 17)	-20.310,00	-19.808,50	501,50	0,00				

Produktgruppe

12.60

Produktbereich	12	Sicherheit und Ordnung
Produktgruppe	12.60	Brandschutz

verantwortlich

Stadtkämmerei

Beschreibung

- Brandbekämpfung, Technische Hilfeleistung bei Unfällen, Naturereignissen und im Katastrophenfall, sowie Brandschutzerziehung/-aufklärung
- Menschen und Tiere aus Brandgefahren und Notlagen retten
- Maßnahmen zum Artenschutz bei Hornissen und Wespen
- Aufrechterhaltung und Gewährleistung der Einsatzbereitschaft
- Feuersicherheitswache bei Veranstaltungen bereitstellen
- Unterstützung der umliegenden Gemeinde im Rahmen der Überlandhilfe
- Kalkulation und Erhebung des Kostenersatzes einschließlich dem Satzungsentwurf und dem Abschluss der Verträge mit den Umlandgemeinden
- Anforderung der Zuschüsse für Aufgaben der Feuerwehr und der Zentralen Schlauchwerkstatt
- Dienstleistungen für Dritte (Zentrale Schlauchwerkstatt)
- Überprüfung, Wartung und Reparatur der Schläuche durch die Zentralen Schlauchwerk für die Feuerwehr in der Region
- Betreiben und Betreuen einer Atemschutzstrecke für Ausbildungszwecke für die Feuerwehren in der Region

Hinweis: Die vollständigen Produktbeschreibungen zu allen enthaltenen Produkten sind im Produktplan Ellwangen zu finden.

Teilergebnisrechnung 2017

12.60

Produktbereich: 12 Sicherheit und Ordnung
Produktgruppe: 12.60 Brandschutz

lfd. Nr.	Ertrags- und Aufwandsarten	Fortgeschriebener Ansatz 2017	Ergebnis 2017	Vergleich fortgeschriebener Ansatz /Ist 2017	Ermächtigungsübertragung
		1	2	3	4
01	Steuern und ähnliche Abgaben	0,00	0,00	0,00	0,00
02	Zuweisungen und Zuwendungen, Umlagen	18.500,00	19.273,00	773,00	0,00
03	Aufgelöste Investitionszuwendungen und -beiträge	0,00	14.924,86	14.924,86	0,00
04	Sonstige Transfererträge	0,00	0,00	0,00	0,00
05	Entgelte für öffentliche Leistungen oder Einrichtungen	0,00	0,00	0,00	0,00
06	Sonstige privatrechtliche Leistungsentgelte	100,00	2.628,20	2.528,20	0,00
07	Kostenerstattungen und Kostenumlagen	185.700,00	172.586,98	-13.113,02	0,00
08	Zinsen und ähnliche Erträge	0,00	0,00	0,00	0,00
09	Aktiviere Eigenleistungen und Bestandsveränderungen	0,00	0,00	0,00	0,00
10	Sonstige ordentliche Erträge	0,00	0,00	0,00	0,00
11	Anteilige ordentliche Erträge (Summe aus Nummer 1 bis 10)	204.300,00	209.413,04	5.113,04	0,00
12	Personalaufwendungen	143.371,00	186.920,92	43.549,92	0,00
13	Versorgungsaufwendungen	0,00	0,00	0,00	0,00
14	Aufwendungen für Sach- und Dienstleistungen	138.450,00	180.302,27	41.852,27	0,00
15	Abschreibungen	30.288,00	84.199,36	53.911,36	0,00
16	Zinsen und ähnliche Aufwendungen	0,00	0,00	0,00	0,00
17	Transferaufwendungen	50.000,00	47.367,53	-2.632,47	0,00
18	Sonstige ordentliche Aufwendungen	109.631,00	104.898,59	-4.732,41	0,00
19	Anteilige ordentliche Aufwendungen (Summe aus Nummer 12 bis 18)	471.740,00	603.688,67	131.948,67	0,00
20	Anteiliges ordentliches Ergebnis (Saldo aus Nummer 11 und 19)	-267.440,00	-394.275,63	-126.835,63	0,00
21	Erträge aus internen Leistungen	0,00	0,00	0,00	0,00
22	Aufwendungen für internen Leistungen	215.020,00	171.062,12	-43.957,88	0,00
23	kalkulatorische Kosten	0,00	0,00	0,00	0,00
24	Kalkulatorisches Ergebnis (Saldo aus Nummer 21 und 23)	-215.020,00	-171.062,12	43.957,88	0,00
25	Nettoressourcenbedarf/-überschuss (Summe aus Nummer 20 und 24)	-482.460,00	-565.337,75	-82.877,75	0,00

Teilfinanzrechnung mit Planvergleich 2017

12.60

Teil A

Produktbereich: 12 Sicherheit und Ordnung
Produktgruppe: 12.60 Brandschutz

Ifd. Nr.	Einzahlungs- und Auszahlungsarten	Fortgeschriebener Ansatz	Ergebnis	Vergleich fortgeschriebener Ansatz/ Ergebnis	Ermächtigungsübertragung				
						in EUR			
						1	2	3	4
01	+ Summe der Einzahlungen aus laufender Verwaltungstätigkeit (ohne außerordentliche zahlungswirksame Erträge aus Vermögensveräußerung)	408.600,00	334.797,08	-73.802,92	0,00				
02	- Summe der Auszahlungen aus laufender Verwaltungstätigkeit	882.904,00	1.012.605,66	129.701,66	0,00				
03	= Anteiliger Zahlungsmittelüberschuss/-bedarf aus laufender Verwaltungstätigkeit (Saldo aus Nummer 1 und 2)	-474.304,00	-677.808,58	-203.504,58	0,00				
04	+ Einzahlungen aus Investitionszuwendungen	10.000,00	0,00	-10.000,00	0,00				
05	+ Einzahlungen aus Investitionsbeiträgen und ähnlichen Entgelten für Investitionstätigkeit	0,00	0,00	0,00	0,00				
06	+ Einzahlungen aus der Veräußerung von Sachvermögen	0,00	0,00	0,00	0,00				
07	+ Einzahlungen aus der Veräußerung von Finanzvermögen	0,00	0,00	0,00	0,00				
08	+ Einzahlungen für sonstige Investitionen	0,00	0,00	0,00	0,00				
09	= Summe der Einzahlungen aus Investitionstätigkeit (Summe aus Nummer 4 bis 8)	10.000,00	0,00	-10.000,00	0,00				
10	- Auszahlungen für den Erwerb von Grundstücken und Gebäuden	0,00	0,00	0,00	0,00				
11	- Auszahlungen für Baumaßnahmen	0,00	0,00	0,00	0,00				
12	- Auszahlungen für den Erwerb von beweglichem Sachvermögen	-146.000,00	-624.426,98	-478.426,98	-43.900,00				
13	- Auszahlungen für den Erwerb von Finanzvermögen	0,00	0,00	0,00	0,00				
14	- Auszahlungen für Investitionsförderungsmaßnahmen	0,00	0,00	0,00	0,00				
15	- Auszahlungen für den Erwerb von immateriellen Vermögensgegenständen	0,00	0,00	0,00	0,00				
16	= Summe der Auszahlungen aus Investitionstätigkeit (Summe aus Nummer 10 bis 15)	146.000,00	624.426,98	478.426,98	43.900,00				
17	= Anteiliger Finanzierungsmittelüberschuss/-bedarf aus Investitionstätigkeit (Saldo aus Nummer 9 und 16)	-136.000,00	-624.426,98	-488.426,98	-43.900,00				
18	= Anteiliger Finanzierungsmittelüberschuss/-bedarf (Summe aus Nummer 3 und 17)	-610.304,00	-1.302.235,56	-691.931,56	-43.900,00				

Teilfinanzrechnung 2017

12.60

B. Nachweis einzelner Investitionsmaßnahmen

Produktbereich: 12 Sicherheit und Ordnung
Produktgruppe: 12.60 Brandschutz

lfd. Nr.	Investitionsmaßnahmen oberhalb der festgesetzten Wertgrenze	Fortgeschriebener Ansatz 2017	Ergebnis 2017	Vergleich fortgeschriebener Ansatz/ Ergebnis 2017	Ermächtigungsübertragung
		1	2	3	4

Maßnahme: 0010702000

Erwerb bewegliche Vermögensgegenstände

01	Einzahlungen aus Investitionszuwendungen	0,00	0,00	0,00	0,00
02	Einzahlungen aus Inverstitinsbeiträge u. ä. Entgelte für Investitionstätigkeit	0,00	0,00	0,00	0,00
03	Einzahlungen aus der Veräußerung von Sachvermögen	0,00	0,00	0,00	0,00
04	Einzahlungen aus der Veräußerung von Finanzvermögen	0,00	0,00	0,00	0,00
05	Einzahlung für sonstige Investitionstätigkeit	0,00	0,00	0,00	0,00
06	Summe der Einzahlungen aus Investitionstätigkeit (Summe aus Nummer 1 bis 5)	0,00	0,00	0,00	0,00
07	Auszahlungen für den Erwerb von Grundstücken und Gebäuden	0,00	0,00	0,00	0,00
08	Auszahlungen für Baumaßnahmen	0,00	0,00	0,00	0,00
09	Auszahlungen für den Erwerb von beweglichem Sachvermögen	33.000,00	28.385,87	-4.614,13	3.900,00
10	Auszahlungen für den Erwerb von Finanzvermögen	0,00	0,00	0,00	0,00
11	Auszahlungen für Investitionsförderungsmaßnahmen	0,00	0,00	0,00	0,00
12	Auszahlungen für für den Erwerb von immateriellen Vermögensgegenständen	0,00	0,00	0,00	0,00
13	Summe der Auszahlungen aus Investitionstätigkeit (Summe aus Nummer 7 bis 12)	33.000,00	28.385,87	-4.614,13	3.900,00
14	Saldo aus Investitionstätigkeit (Saldo aus Nummer 6 und 13)	-33.000,00	-28.385,87	4.614,13	-3.900,00
15	Aktivierete Eigenleistung	0,00	0,00	0,00	0,00
16	Gesamtkosten der Maßnahme (Summe aus Nummer 13 und 15)	-33.000,00	-28.385,87	4.614,13	-3.900,00

Maßnahme: 1610702000

MLF Rindelbach

01	Einzahlungen aus Investitionszuwendungen	0,00	0,00	0,00	0,00
02	Einzahlungen aus Inverstitinsbeiträge u. ä. Entgelte für Investitionstätigkeit	0,00	0,00	0,00	0,00
03	Einzahlungen aus der Veräußerung von Sachvermögen	0,00	0,00	0,00	0,00
04	Einzahlungen aus der Veräußerung von Finanzvermögen	0,00	0,00	0,00	0,00
05	Einzahlung für sonstige Investitionstätigkeit	0,00	0,00	0,00	0,00
06	Summe der Einzahlungen aus Investitionstätigkeit (Summe aus Nummer 1 bis 5)	0,00	0,00	0,00	0,00
07	Auszahlungen für den Erwerb von Grundstücken und Gebäuden	0,00	0,00	0,00	0,00
08	Auszahlungen für Baumaßnahmen	0,00	0,00	0,00	0,00
09	Auszahlungen für den Erwerb von beweglichem Sachvermögen	0,00	190.279,20	190.279,20	0,00
10	Auszahlungen für den Erwerb von Finanzvermögen	0,00	0,00	0,00	0,00
11	Auszahlungen für Investitionsförderungsmaßnahmen	0,00	0,00	0,00	0,00
12	Auszahlungen für für den Erwerb von immateriellen Vermögensgegenständen	0,00	0,00	0,00	0,00
13	Summe der Auszahlungen aus Investitionstätigkeit (Summe aus Nummer 7 bis 12)	0,00	190.279,20	190.279,20	0,00
14	Saldo aus Investitionstätigkeit (Saldo aus Nummer 6 und 13)	0,00	-190.279,20	-190.279,20	0,00
15	Aktivierete Eigenleistung	0,00	0,00	0,00	0,00
16	Gesamtkosten der Maßnahme (Summe aus Nummer 13 und 15)	0,00	-190.279,20	-190.279,20	0,00

Teilfinanzrechnung 2017

12.60

B. Nachweis einzelner Investitionsmaßnahmen

Produktbereich: 12 Sicherheit und Ordnung
Produktgruppe: 12.60 Brandschutz

lfd. Nr.	Investitionsmaßnahmen oberhalb der festgesetzten Wertgrenze	Fortgeschriebener Ansatz 2017	Ergebnis 2017	Vergleich fortgeschriebener Ansatz/ Ergebnis 2017	Ermächtigungsübertragung
		1	2	3	4

Maßnahme: 1610703000
Gerätewagen Transporter

01	Einzahlungen aus Investitionszuwendungen	0,00	0,00	0,00	0,00
02	Einzahlungen aus Inverstitinsbeiträge u. ä. Entgelte für Investitionstätigkeit	0,00	0,00	0,00	0,00
03	Einzahlungen aus der Veräußerung von Sachvermögen	0,00	0,00	0,00	0,00
04	Einzahlungen aus der Veräußerung von Finanzvermögen	0,00	0,00	0,00	0,00
05	Einzahlung für sonstige Investitionstätigkeit	0,00	0,00	0,00	0,00
06	Summe der Einzahlungen aus Investitionstätigkeit (Summe aus Nummer 1 bis 5)	0,00	0,00	0,00	0,00
07	Auszahlungen für den Erwerb von Grundstücken und Gebäuden	0,00	0,00	0,00	0,00
08	Auszahlungen für Baumaßnahmen	0,00	0,00	0,00	0,00
09	Auszahlungen für den Erwerb von beweglichem Sachvermögen	0,00	93.548,42	93.548,42	0,00
10	Auszahlungen für den Erwerb von Finanzvermögen	0,00	0,00	0,00	0,00
11	Auszahlungen für Investitionsförderungsmaßnahmen	0,00	0,00	0,00	0,00
12	Auszahlungen für für den Erwerb von immateriellen Vermögensgegenständen	0,00	0,00	0,00	0,00
13	Summe der Auszahlungen aus Investitionstätigkeit (Summe aus Nummer 7 bis 12)	0,00	93.548,42	93.548,42	0,00
14	Saldo aus Investitionstätigkeit (Saldo aus Nummer 6 und 13)	0,00	-93.548,42	-93.548,42	0,00
15	Aktiviere Eigenleistung	0,00	0,00	0,00	0,00
16	Gesamtkosten der Maßnahme (Summe aus Nummer 13 und 15)	0,00	-93.548,42	-93.548,42	0,00

Maßnahme: 1710601000
Mannschaftstransportwagen - Zuschuss Landkreis

01	Einzahlungen aus Investitionszuwendungen	5.000,00	0,00	-5.000,00	0,00
02	Einzahlungen aus Inverstitinsbeiträge u. ä. Entgelte für Investitionstätigkeit	0,00	0,00	0,00	0,00
03	Einzahlungen aus der Veräußerung von Sachvermögen	0,00	0,00	0,00	0,00
04	Einzahlungen aus der Veräußerung von Finanzvermögen	0,00	0,00	0,00	0,00
05	Einzahlung für sonstige Investitionstätigkeit	0,00	0,00	0,00	0,00
06	Summe der Einzahlungen aus Investitionstätigkeit (Summe aus Nummer 1 bis 5)	5.000,00	0,00	-5.000,00	0,00
07	Auszahlungen für den Erwerb von Grundstücken und Gebäuden	0,00	0,00	0,00	0,00
08	Auszahlungen für Baumaßnahmen	0,00	0,00	0,00	0,00
09	Auszahlungen für den Erwerb von beweglichem Sachvermögen	0,00	0,00	0,00	0,00
10	Auszahlungen für den Erwerb von Finanzvermögen	0,00	0,00	0,00	0,00
11	Auszahlungen für Investitionsförderungsmaßnahmen	0,00	0,00	0,00	0,00
12	Auszahlungen für für den Erwerb von immateriellen Vermögensgegenständen	0,00	0,00	0,00	0,00
13	Summe der Auszahlungen aus Investitionstätigkeit (Summe aus Nummer 7 bis 12)	0,00	0,00	0,00	0,00
14	Saldo aus Investitionstätigkeit (Saldo aus Nummer 6 und 13)	5.000,00	0,00	-5.000,00	0,00
15	Aktiviere Eigenleistung	0,00	0,00	0,00	0,00
16	Gesamtkosten der Maßnahme (Summe aus Nummer 13 und 15)	0,00	0,00	0,00	0,00

Teilfinanzrechnung 2017

12.60

B. Nachweis einzelner Investitionsmaßnahmen

Produktbereich: 12 Sicherheit und Ordnung
Produktgruppe: 12.60 Brandschutz

lfd. Nr.	Investitionsmaßnahmen oberhalb der festgesetzten Wertgrenze	Fortgeschriebener Ansatz 2017	Ergebnis 2017	Vergleich fortgeschriebener Ansatz/ Ergebnis 2017	Ermächtigungsübertragung
		1	2	3	4

Maßnahme: 1710701000

Mannschaftstransportwagen - neu

01	Einzahlungen aus Investitionszuwendungen	0,00	0,00	0,00	0,00
02	Einzahlungen aus Inverstitinsbeiträge u. ä. Entgelte für Investitionstätigkeit	0,00	0,00	0,00	0,00
03	Einzahlungen aus der Veräußerung von Sachvermögen	0,00	0,00	0,00	0,00
04	Einzahlungen aus der Veräußerung von Finanzvermögen	0,00	0,00	0,00	0,00
05	Einzahlung für sonstige Investitionstätigkeit	0,00	0,00	0,00	0,00
06	Summe der Einzahlungen aus Investitionstätigkeit (Summe aus Nummer 1 bis 5)	0,00	0,00	0,00	0,00
07	Auszahlungen für den Erwerb von Grundstücken und Gebäuden	0,00	0,00	0,00	0,00
08	Auszahlungen für Baumaßnahmen	0,00	0,00	0,00	0,00
09	Auszahlungen für den Erwerb von beweglichem Sachvermögen	40.000,00	0,00	-40.000,00	40.000,00
10	Auszahlungen für den Erwerb von Finanzvermögen	0,00	0,00	0,00	0,00
11	Auszahlungen für Investitionsförderungsmaßnahmen	0,00	0,00	0,00	0,00
12	Auszahlungen für für den Erwerb von immateriellen Vermögensgegenständen	0,00	0,00	0,00	0,00
13	Summe der Auszahlungen aus Investitionstätigkeit (Summe aus Nummer 7 bis 12)	40.000,00	0,00	-40.000,00	40.000,00
14	Saldo aus Investitionstätigkeit (Saldo aus Nummer 6 und 13)	-40.000,00	0,00	40.000,00	-40.000,00
15	Aktiviere Eigenleistung	0,00	0,00	0,00	0,00
16	Gesamtkosten der Maßnahme (Summe aus Nummer 13 und 15)	-40.000,00	0,00	40.000,00	-40.000,00

Produktgruppe

25.20

Produktbereich	25	Museen, Archiv, Zoo
Produktgruppe	25.20	Kommunale Museen

verantwortlich

Kultur-, Presse- und Touristikamt

Beschreibung

- Museumsgut sichern, bewahren, sammeln, erforschen und erschließen
- Präsentation von Dauerausstellungen
- Darstellung von Kultur- und Naturzusammenhängen anhand der Sammlungsbestände
- Organisation, Gestaltung, Aktualisierung bzw. Neukonzeption, wissenschaftliche, bestandpflegende und museumspädagogische Aufbereitung und Betreuung, Dokumentation, Beaufsichtigung
- Fachliche Beratung und Betreuung, Bereitstellung museumsbezogener Medien
- Präsentation von Sonderausstellungen
- Konzeption, Recherche, Anfragen für Leihgaben, Erstellen von Leihverträgen
- Organisation von Transporten, Beauftragung von Unternehmen, Klärung von Versicherungsfragen,
- Erstellen von Begleitpublikationen, Einladungen sowie von Werbematerial, Organisation von Sonderveranstaltungen zur Ausstellung.
- Museumsfeste, Sonderführungen, Auftritte von historischen Gruppen
- Betrieb des Museumsshops sowie der Cafeteria

Hinweis: Die vollständigen Produktbeschreibungen zu allen enthaltenen Produkten sind im Produktplan Ellwangen zu finden.

Teilergebnisrechnung 2017

25.20

Produktbereich: 25 Museen, Archiv, Zoo
Produktgruppe: 25.20 Kommunale Museen

lfd. Nr.	Ertrags- und Aufwandsarten	Fortgeschriebener Ansatz 2017	Ergebnis 2017	Vergleich fortgeschriebener Ansatz /Ist 2017	Ermächtigungsübertragung
		1	2	3	4
01	Steuern und ähnliche Abgaben	0,00	0,00	0,00	0,00
02	Zuweisungen und Zuwendungen, Umlagen	0,00	0,00	0,00	0,00
03	Aufgelöste Investitionszuwendungen und -beiträge	0,00	0,00	0,00	0,00
04	Sonstige Transfererträge	0,00	0,00	0,00	0,00
05	Entgelte für öffentliche Leistungen oder Einrichtungen	10.000,00	9.687,50	-312,50	0,00
06	Sonstige privatrechtliche Leistungsentgelte	11.000,00	7.240,90	-3.759,10	0,00
07	Kostenerstattungen und Kostenumlagen	0,00	63,50	63,50	0,00
08	Zinsen und ähnliche Erträge	0,00	0,00	0,00	0,00
09	Aktiviere Eigenleistungen und Bestandsveränderungen	0,00	0,00	0,00	0,00
10	Sonstige ordentliche Erträge	0,00	0,00	0,00	0,00
11	Anteilige ordentliche Erträge (Summe aus Nummer 1 bis 10)	21.000,00	16.991,90	-4.008,10	0,00
12	Personalaufwendungen	82.836,00	89.875,29	7.039,29	0,00
13	Versorgungsaufwendungen	0,00	0,00	0,00	0,00
14	Aufwendungen für Sach- und Dienstleistungen	42.100,00	50.148,88	8.048,88	0,00
15	Abschreibungen	553,00	892,40	339,40	0,00
16	Zinsen und ähnliche Aufwendungen	0,00	0,00	0,00	0,00
17	Transferaufwendungen	0,00	0,00	0,00	0,00
18	Sonstige ordentliche Aufwendungen	14.259,00	22.910,61	8.651,61	0,00
19	Anteilige ordentliche Aufwendungen (Summe aus Nummer 12 bis 18)	139.748,00	163.827,18	24.079,18	0,00
20	Anteiliges ordentliches Ergebnis (Saldo aus Nummer 11 und 19)	-118.748,00	-146.835,28	-28.087,28	0,00
21	Erträge aus internen Leistungen	0,00	0,00	0,00	0,00
22	Aufwendungen für internen Leistungen	62.000,00	78.418,40	16.418,40	0,00
23	kalkulatorische Kosten	0,00	0,00	0,00	0,00
24	Kalkulatorisches Ergebnis (Saldo aus Nummer 21 und 23)	-62.000,00	-78.418,40	-16.418,40	0,00
25	Nettoressourcenbedarf/-überschuss (Summe aus Nummer 20 und 24)	-180.748,00	-225.253,68	-44.505,68	0,00

Teilfinanzrechnung mit Planvergleich 2017

25.20

Teil A

Produktbereich: 25 Museen, Archiv, Zoo
Produktgruppe: 25.20 Kommunale Museen

Ifd. Nr.	Einzahlungs- und Auszahlungsarten	Fortgeschriebener Ansatz	Ergebnis	Vergleich fortgeschriebener Ansatz/ Ergebnis	Ermächtigungsübertragung				
						in EUR			
						1	2	3	4
01	+ Summe der Einzahlungen aus laufender Verwaltungstätigkeit (ohne außerordentliche zahlungswirksame Erträge aus Vermögensveräußerung)	42.000,00	33.828,50	-8.171,50	0,00				
02	- Summe der Auszahlungen aus laufender Verwaltungstätigkeit	278.390,00	325.786,78	47.396,78	0,00				
03	= Anteiliger Zahlungsmittelüberschuss/-bedarf aus laufender Verwaltungstätigkeit (Saldo aus Nummer 1 und 2)	-236.390,00	-291.958,28	-55.568,28	0,00				
04	+ Einzahlungen aus Investitionszuwendungen	0,00	0,00	0,00	0,00				
05	+ Einzahlungen aus Investitionsbeiträgen und ähnlichen Entgelten für Investitionstätigkeit	0,00	0,00	0,00	0,00				
06	+ Einzahlungen aus der Veräußerung von Sachvermögen	0,00	0,00	0,00	0,00				
07	+ Einzahlungen aus der Veräußerung von Finanzvermögen	0,00	0,00	0,00	0,00				
08	+ Einzahlungen für sonstige Investitionen	0,00	0,00	0,00	0,00				
09	= Summe der Einzahlungen aus Investitionstätigkeit (Summe aus Nummer 4 bis 8)	0,00	0,00	0,00	0,00				
10	- Auszahlungen für den Erwerb von Grundstücken und Gebäuden	0,00	0,00	0,00	0,00				
11	- Auszahlungen für Baumaßnahmen	0,00	0,00	0,00	0,00				
12	- Auszahlungen für den Erwerb von beweglichem Sachvermögen	-6.000,00	-3.703,28	2.296,72	0,00				
13	- Auszahlungen für den Erwerb von Finanzvermögen	0,00	0,00	0,00	0,00				
14	- Auszahlungen für Investitionsförderungsmaßnahmen	0,00	0,00	0,00	0,00				
15	- Auszahlungen für den Erwerb von immateriellen Vermögensgegenständen	0,00	0,00	0,00	0,00				
16	= Summe der Auszahlungen aus Investitionstätigkeit (Summe aus Nummer 10 bis 15)	6.000,00	3.703,28	-2.296,72	0,00				
17	= Anteiliger Finanzierungsmittelüberschuss/-bedarf aus Investitionstätigkeit (Saldo aus Nummer 9 und 16)	-6.000,00	-3.703,28	2.296,72	0,00				
18	= Anteiliger Finanzierungsmittelüberschuss/-bedarf (Summe aus Nummer 3 und 17)	-242.390,00	-295.661,56	-53.271,56	0,00				

Teilfinanzrechnung 2017

25.20

B. Nachweis einzelner Investitionsmaßnahmen

Produktbereich: 25 Museen, Archiv, Zoo
Produktgruppe: 25.20 Kommunale Museen

Ifd. Nr.	Investitionsmaßnahmen oberhalb der festgesetzten Wertgrenze	Fortgeschriebener Ansatz 2017	Ergebnis 2017	Vergleich fortgeschriebener Ansatz/ Ergebnis 2017	Ermächtigungsübertragung
		1	2	3	4

Maßnahme: 0012701000

Erwerb bewegliche Vermögensgegenstände

01	Einzahlungen aus Investitionszuwendungen	0,00	0,00	0,00	0,00
02	Einzahlungen aus Inverstitinsbeiträge u. ä. Entgelte für Investitionstätigkeit	0,00	0,00	0,00	0,00
03	Einzahlungen aus der Veräußerung von Sachvermögen	0,00	0,00	0,00	0,00
04	Einzahlungen aus der Veräußerung von Finanzvermögen	0,00	0,00	0,00	0,00
05	Einzahlung für sonstige Investitionstätigkeit	0,00	0,00	0,00	0,00
06	Summe der Einzahlungen aus Investitionstätigkeit (Summe aus Nummer 1 bis 5)	0,00	0,00	0,00	0,00
07	Auszahlungen für den Erwerb von Grundstücken und Gebäuden	0,00	0,00	0,00	0,00
08	Auszahlungen für Baumaßnahmen	0,00	0,00	0,00	0,00
09	Auszahlungen für den Erwerb von beweglichem Sachvermögen	3.000,00	1.851,64	-1.148,36	0,00
10	Auszahlungen für den Erwerb von Finanzvermögen	0,00	0,00	0,00	0,00
11	Auszahlungen für Investitionsförderungsmaßnahmen	0,00	0,00	0,00	0,00
12	Auszahlungen für für den Erwerb von immateriellen Vermögensgegenständen	0,00	0,00	0,00	0,00
13	Summe der Auszahlungen aus Investitionstätigkeit (Summe aus Nummer 7 bis 12)	3.000,00	1.851,64	-1.148,36	0,00
14	Saldo aus Investitionstätigkeit (Saldo aus Nummer 6 und 13)	-3.000,00	-1.851,64	1.148,36	0,00
15	Aktivierete Eigenleistung	0,00	0,00	0,00	0,00
16	Gesamtkosten der Maßnahme (Summe aus Nummer 13 und 15)	-3.000,00	-1.851,64	1.148,36	0,00

Produktgruppe

25.21

Produktbereich	25	Museen, Archiv, Zoo
Produktgruppe	25.21	Archiv

verantwortlich

Kultur-, Presse- und Touristikamt

Beschreibung

- Bildung, Erschließung, Verwahrung und Pflege sowie Konservierung und Restaurierung der Bestände
- Mitwirkung und Beratung bei der Aktenordnung und -führung innerhalb der Gebietskörperschaft
- Erfassung und Bewertung von kommunalen Unterlagen, Übernahme von kommunalem Archivgut
- Akquisition von nichtkommunalem Archivgut
- Aufbau und Fortführung von Sammlungen
- Präsenzbibliothek
- Pflichtabgabe an die Zentralbibliothek
- Benutzerdienste wie Vorlage von Archivgut (= Gesamtheit aller Informationsträger im Archiv), Fertigung von Reproduktionen, Ausarbeitungen zur Stadtgeschichte und Gutachtertätigkeit
- Erforschung und Vermittlung der Orts- und Landesgeschichte durch die Zusammenarbeit mit Schulen, die Erstellung von Publikationen und Führungsangebote
- Forschungsprojekte und -berichte zur alamannischen Siedlungsgeschichte und Kultur

Hinweis: Die vollständigen Produktbeschreibungen zu allen enthaltenen Produkten sind im Produktplan Ellwangen zu finden.

Teilergebnisrechnung 2017

25.21

Produktbereich: 25 Museen, Archiv, Zoo
Produktgruppe: 25.21 Archiv

lfd. Nr.	Ertrags- und Aufwandsarten	Fortgeschriebener Ansatz 2017	Ergebnis 2017	Vergleich fortgeschriebener Ansatz /Ist 2017	Ermächtigungsübertragung
		1	2	3	4
01	Steuern und ähnliche Abgaben	0,00	0,00	0,00	0,00
02	Zuweisungen und Zuwendungen, Umlagen	0,00	0,00	0,00	0,00
03	Aufgelöste Investitionszuwendungen und -beiträge	0,00	0,00	0,00	0,00
04	Sonstige Transfererträge	0,00	0,00	0,00	0,00
05	Entgelte für öffentliche Leistungen oder Einrichtungen	0,00	0,00	0,00	0,00
06	Sonstige privatrechtliche Leistungsentgelte	100,00	136,90	36,90	0,00
07	Kostenerstattungen und Kostenumlagen	0,00	0,00	0,00	0,00
08	Zinsen und ähnliche Erträge	0,00	0,00	0,00	0,00
09	Aktiviere Eigenleistungen und Bestandsveränderungen	0,00	0,00	0,00	0,00
10	Sonstige ordentliche Erträge	0,00	0,00	0,00	0,00
11	Anteilige ordentliche Erträge (Summe aus Nummer 1 bis 10)	100,00	136,90	36,90	0,00
12	Personalaufwendungen	110.443,00	111.893,53	1.450,53	0,00
13	Versorgungsaufwendungen	0,00	0,00	0,00	0,00
14	Aufwendungen für Sach- und Dienstleistungen	7.400,00	7.515,77	115,77	0,00
15	Abschreibungen	0,00	1.095,21	1.095,21	0,00
16	Zinsen und ähnliche Aufwendungen	0,00	0,00	0,00	0,00
17	Transferaufwendungen	0,00	0,00	0,00	0,00
18	Sonstige ordentliche Aufwendungen	14.110,00	6.400,08	-7.709,92	0,00
19	Anteilige ordentliche Aufwendungen (Summe aus Nummer 12 bis 18)	131.953,00	126.904,59	-5.048,41	0,00
20	Anteiliges ordentliches Ergebnis (Saldo aus Nummer 11 und 19)	-131.853,00	-126.767,69	5.085,31	0,00
21	Erträge aus internen Leistungen	0,00	0,00	0,00	0,00
22	Aufwendungen für internen Leistungen	4.690,00	8.240,83	3.550,83	0,00
23	kalkulatorische Kosten	0,00	0,00	0,00	0,00
24	Kalkulatorisches Ergebnis (Saldo aus Nummer 21 und 23)	-4.690,00	-8.240,83	-3.550,83	0,00
25	Nettoressourcenbedarf/-überschuss (Summe aus Nummer 20 und 24)	-136.543,00	-135.008,52	1.534,48	0,00

Teilfinanzrechnung mit Planvergleich 2017

25.21

Teil A

Produktbereich: 25 Museen, Archiv, Zoo
Produktgruppe: 25.21 Archiv

Ifd. Nr.	Einzahlungs- und Auszahlungsarten	Fortgeschriebener Ansatz	Ergebnis	Vergleich fortgeschriebener Ansatz/ Ergebnis	Ermächtigungsübertragung				
						in EUR			
						1	2	3	4
01	+ Summe der Einzahlungen aus laufender Verwaltungstätigkeit (ohne außerordentliche zahlungswirksame Erträge aus Vermögensveräußerung)	200,00	273,80	73,80	0,00				
02	- Summe der Auszahlungen aus laufender Verwaltungstätigkeit	263.906,00	251.618,76	-12.287,24	0,00				
03	= Anteiliger Zahlungsmittelüberschuss/-bedarf aus laufender Verwaltungstätigkeit (Saldo aus Nummer 1 und 2)	-263.706,00	-251.344,96	12.361,04	0,00				
04	+ Einzahlungen aus Investitionszuwendungen	0,00	0,00	0,00	0,00				
05	+ Einzahlungen aus Investitionsbeiträgen und ähnlichen Entgelten für Investitionstätigkeit	0,00	0,00	0,00	0,00				
06	+ Einzahlungen aus der Veräußerung von Sachvermögen	0,00	0,00	0,00	0,00				
07	+ Einzahlungen aus der Veräußerung von Finanzvermögen	0,00	0,00	0,00	0,00				
08	+ Einzahlungen für sonstige Investitionen	0,00	0,00	0,00	0,00				
09	= Summe der Einzahlungen aus Investitionstätigkeit (Summe aus Nummer 4 bis 8)	0,00	0,00	0,00	0,00				
10	- Auszahlungen für den Erwerb von Grundstücken und Gebäuden	0,00	0,00	0,00	0,00				
11	- Auszahlungen für Baumaßnahmen	0,00	0,00	0,00	0,00				
12	- Auszahlungen für den Erwerb von beweglichem Sachvermögen	-8.800,00	0,00	8.800,00	0,00				
13	- Auszahlungen für den Erwerb von Finanzvermögen	0,00	0,00	0,00	0,00				
14	- Auszahlungen für Investitionsförderungsmaßnahmen	0,00	0,00	0,00	0,00				
15	- Auszahlungen für den Erwerb von immateriellen Vermögensgegenständen	0,00	0,00	0,00	0,00				
16	= Summe der Auszahlungen aus Investitionstätigkeit (Summe aus Nummer 10 bis 15)	8.800,00	0,00	-8.800,00	0,00				
17	= Anteiliger Finanzierungsmittelüberschuss/-bedarf aus Investitionstätigkeit (Saldo aus Nummer 9 und 16)	-8.800,00	0,00	8.800,00	0,00				
18	= Anteiliger Finanzierungsmittelüberschuss/-bedarf (Summe aus Nummer 3 und 17)	-272.506,00	-251.344,96	21.161,04	0,00				

Teilfinanzrechnung 2017

25.21

B. Nachweis einzelner Investitionsmaßnahmen

Produktbereich: 25 Museen, Archiv, Zoo
Produktgruppe: 25.21 Archiv

Ifd. Nr.	Investitionsmaßnahmen oberhalb der festgesetzten Wertgrenze	Fortgeschriebener Ansatz 2017	Ergebnis 2017	Vergleich fortgeschriebener Ansatz/ Ergebnis 2017	Ermächtigungsübertragung
		1	2	3	4

Maßnahme: 0012702000

Erwerb bewegliche Vermögensgegenstände

01	Einzahlungen aus Investitionszuwendungen	0,00	0,00	0,00	0,00
02	Einzahlungen aus Inverstitinsbeiträge u. ä. Entgelte für Investitionstätigkeit	0,00	0,00	0,00	0,00
03	Einzahlungen aus der Veräußerung von Sachvermögen	0,00	0,00	0,00	0,00
04	Einzahlungen aus der Veräußerung von Finanzvermögen	0,00	0,00	0,00	0,00
05	Einzahlung für sonstige Investitionstätigkeit	0,00	0,00	0,00	0,00
06	Summe der Einzahlungen aus Investitionstätigkeit (Summe aus Nummer 1 bis 5)	0,00	0,00	0,00	0,00
07	Auszahlungen für den Erwerb von Grundstücken und Gebäuden	0,00	0,00	0,00	0,00
08	Auszahlungen für Baumaßnahmen	0,00	0,00	0,00	0,00
09	Auszahlungen für den Erwerb von beweglichem Sachvermögen	4.400,00	0,00	-4.400,00	0,00
10	Auszahlungen für den Erwerb von Finanzvermögen	0,00	0,00	0,00	0,00
11	Auszahlungen für Investitionsförderungsmaßnahmen	0,00	0,00	0,00	0,00
12	Auszahlungen für für den Erwerb von immateriellen Vermögensgegenständen	0,00	0,00	0,00	0,00
13	Summe der Auszahlungen aus Investitionstätigkeit (Summe aus Nummer 7 bis 12)	4.400,00	0,00	-4.400,00	0,00
14	Saldo aus Investitionstätigkeit (Saldo aus Nummer 6 und 13)	-4.400,00	0,00	4.400,00	0,00
15	Aktivierete Eigenleistung	0,00	0,00	0,00	0,00
16	Gesamtkosten der Maßnahme (Summe aus Nummer 13 und 15)	-4.400,00	0,00	4.400,00	0,00

Produktgruppe

26.30

Produktbereich	26	Theater, Konzerte, Musikschulen
Produktgruppe	26.30	Musikschulen

verantwortlich

Kultur-, Presse- und Touristikamt

Beschreibung

- Musikalische Früherziehung und Grundausbildung
- Rhythmik, Singklassen und andere elementare Angebote
- Instrumental-, Vokal-, Ensemble-/Ergänzungsunterricht
- Beratung und Öffentlichkeitsarbeit
- Interne und öffentliche Veranstaltungen
- zeitlich und inhaltlich begrenzte Angebote (z.B. Workshops)
- Jugendblasorchester
- Probenarbeit im Ensemble, wiederkehrende Konzertveranstaltungen, Repräsentation der Stadt, Konzertreisen

Hinweis: Die vollständigen Produktbeschreibungen zu allen enthaltenen Produkten sind im Produktplan Ellwangen zu finden.

Teilergebnisrechnung 2017

26.30

Produktbereich: 26 Theater, Konzerte, Musikschulen
Produktgruppe: 26.30 Musikschulen

lfd. Nr.	Ertrags- und Aufwandsarten	Fortgeschriebener Ansatz 2017	Ergebnis 2017	Vergleich fortgeschriebener Ansatz /Ist 2017	Ermächtigungsübertragung
		1	2	3	4
01	Steuern und ähnliche Abgaben	0,00	0,00	0,00	0,00
02	Zuweisungen und Zuwendungen, Umlagen	74.400,00	86.444,14	12.044,14	0,00
03	Aufgelöste Investitionszuwendungen und -beiträge	0,00	0,00	0,00	0,00
04	Sonstige Transfererträge	0,00	0,00	0,00	0,00
05	Entgelte für öffentliche Leistungen oder Einrichtungen	330.000,00	316.722,62	-13.277,38	0,00
06	Sonstige privatrechtliche Leistungsentgelte	21.000,00	4.882,72	-16.117,28	0,00
07	Kostenerstattungen und Kostenumlagen	0,00	0,00	0,00	0,00
08	Zinsen und ähnliche Erträge	0,00	0,00	0,00	0,00
09	Aktiviere Eigenleistungen und Bestandsveränderungen	0,00	0,00	0,00	0,00
10	Sonstige ordentliche Erträge	0,00	10.495,03	10.495,03	0,00
11	Anteilige ordentliche Erträge (Summe aus Nummer 1 bis 10)	425.400,00	418.544,51	-6.855,49	0,00
12	Personalaufwendungen	823.905,00	760.753,20	-63.151,80	0,00
13	Versorgungsaufwendungen	0,00	0,00	0,00	0,00
14	Aufwendungen für Sach- und Dienstleistungen	41.750,00	15.722,87	-26.027,13	16.162,70
15	Abschreibungen	1.300,00	13.123,65	11.823,65	0,00
16	Zinsen und ähnliche Aufwendungen	0,00	0,00	0,00	0,00
17	Transferaufwendungen	0,00	0,00	0,00	0,00
18	Sonstige ordentliche Aufwendungen	13.740,00	5.853,80	-7.886,20	0,00
19	Anteilige ordentliche Aufwendungen (Summe aus Nummer 12 bis 18)	880.695,00	795.453,52	-85.241,48	16.162,70
20	Anteiliges ordentliches Ergebnis (Saldo aus Nummer 11 und 19)	-455.295,00	-376.909,01	78.385,99	-16.162,70
21	Erträge aus internen Leistungen	0,00	0,00	0,00	0,00
22	Aufwendungen für internen Leistungen	49.920,00	49.049,22	-870,78	0,00
23	kalkulatorische Kosten	0,00	0,00	0,00	0,00
24	Kalkulatorisches Ergebnis (Saldo aus Nummer 21 und 23)	-49.920,00	-49.049,22	870,78	0,00
25	Nettoressourcenbedarf/-überschuss (Summe aus Nummer 20 und 24)	-505.215,00	-425.958,23	79.256,77	-16.162,70

Teilfinanzrechnung mit Planvergleich 2017

26.30

Teil A

Produktbereich: 26 Theater, Konzerte, Musikschulen
Produktgruppe: 26.30 Musikschulen

Ifd. Nr.	Einzahlungs- und Auszahlungsarten	Fortgeschriebener Ansatz	Ergebnis	Vergleich fortgeschriebener Ansatz/ Ergebnis	Ermächtigungsübertragung				
						in EUR			
						1	2	3	4
01	+ Summe der Einzahlungen aus laufender Verwaltungstätigkeit (ohne außerordentliche zahlungswirksame Erträge aus Vermögensveräußerung)	850.800,00	799.602,26	-51.197,74	0,00				
02	- Summe der Auszahlungen aus laufender Verwaltungstätigkeit	1.758.790,00	1.561.663,54	-197.126,46	16.162,70				
03	= Anteiliger Zahlungsmittelüberschuss/-bedarf aus laufender Verwaltungstätigkeit (Saldo aus Nummer 1 und 2)	-907.990,00	-762.061,28	145.928,72	-16.162,70				
04	+ Einzahlungen aus Investitionszuwendungen	0,00	19.682,60	19.682,60	0,00				
05	+ Einzahlungen aus Investitionsbeiträgen und ähnlichen Entgelten für Investitionstätigkeit	0,00	0,00	0,00	0,00				
06	+ Einzahlungen aus der Veräußerung von Sachvermögen	0,00	0,00	0,00	0,00				
07	+ Einzahlungen aus der Veräußerung von Finanzvermögen	0,00	0,00	0,00	0,00				
08	+ Einzahlungen für sonstige Investitionen	0,00	0,00	0,00	0,00				
09	= Summe der Einzahlungen aus Investitionstätigkeit (Summe aus Nummer 4 bis 8)	0,00	19.682,60	19.682,60	0,00				
10	- Auszahlungen für den Erwerb von Grundstücken und Gebäuden	0,00	0,00	0,00	0,00				
11	- Auszahlungen für Baumaßnahmen	0,00	0,00	0,00	0,00				
12	- Auszahlungen für den Erwerb von beweglichem Sachvermögen	-17.200,00	-28.482,62	-11.282,62	-4.000,00				
13	- Auszahlungen für den Erwerb von Finanzvermögen	0,00	0,00	0,00	0,00				
14	- Auszahlungen für Investitionsförderungsmaßnahmen	0,00	0,00	0,00	0,00				
15	- Auszahlungen für den Erwerb von immateriellen Vermögensgegenständen	0,00	0,00	0,00	0,00				
16	= Summe der Auszahlungen aus Investitionstätigkeit (Summe aus Nummer 10 bis 15)	17.200,00	28.482,62	11.282,62	4.000,00				
17	= Anteiliger Finanzierungsmittelüberschuss/-bedarf aus Investitionstätigkeit (Saldo aus Nummer 9 und 16)	-17.200,00	-8.800,02	8.399,98	-4.000,00				
18	= Anteiliger Finanzierungsmittelüberschuss/-bedarf (Summe aus Nummer 3 und 17)	-925.190,00	-770.861,30	154.328,70	-20.162,70				

Teilfinanzrechnung 2017

26.30

B. Nachweis einzelner Investitionsmaßnahmen

Produktbereich: 26 Theater, Konzerte, Musikschulen
Produktgruppe: 26.30 Musikschulen

lfd. Nr.	Investitionsmaßnahmen oberhalb der festgesetzten Wertgrenze	Fortgeschriebener Ansatz 2017	Ergebnis 2017	Vergleich fortgeschriebener Ansatz/ Ergebnis 2017	Ermächtigungsübertragung
		1	2	3	4

Maßnahme: 0012604010
Sonderposten - Nachlass Grötzsch / Musikschule

01	Einzahlungen aus Investitionszuwendungen	0,00	9.841,30	9.841,30	0,00
02	Einzahlungen aus Inverstitinsbeiträge u. ä. Entgelte für Investitionstätigkeit	0,00	0,00	0,00	0,00
03	Einzahlungen aus der Veräußerung von Sachvermögen	0,00	0,00	0,00	0,00
04	Einzahlungen aus der Veräußerung von Finanzvermögen	0,00	0,00	0,00	0,00
05	Einzahlung für sonstige Investitionstätigkeit	0,00	0,00	0,00	0,00
06	Summe der Einzahlungen aus Investitionstätigkeit (Summe aus Nummer 1 bis 5)	0,00	9.841,30	9.841,30	0,00
07	Auszahlungen für den Erwerb von Grundstücken und Gebäuden	0,00	0,00	0,00	0,00
08	Auszahlungen für Baumaßnahmen	0,00	0,00	0,00	0,00
09	Auszahlungen für den Erwerb von beweglichem Sachvermögen	0,00	0,00	0,00	0,00
10	Auszahlungen für den Erwerb von Finanzvermögen	0,00	0,00	0,00	0,00
11	Auszahlungen für Investitionsförderungsmaßnahmen	0,00	0,00	0,00	0,00
12	Auszahlungen für für den Erwerb von immateriellen Vermögensgegenständen	0,00	0,00	0,00	0,00
13	Summe der Auszahlungen aus Investitionstätigkeit (Summe aus Nummer 7 bis 12)	0,00	0,00	0,00	0,00
14	Saldo aus Investitionstätigkeit (Saldo aus Nummer 6 und 13)	0,00	9.841,30	9.841,30	0,00
15	Aktiviere Eigenleistung	0,00	0,00	0,00	0,00
16	Gesamtkosten der Maßnahme (Summe aus Nummer 13 und 15)	0,00	0,00	0,00	0,00

Maßnahme: 0012703000
Erwerb bewegliche Vermögensgegenstände

01	Einzahlungen aus Investitionszuwendungen	0,00	0,00	0,00	0,00
02	Einzahlungen aus Inverstitinsbeiträge u. ä. Entgelte für Investitionstätigkeit	0,00	0,00	0,00	0,00
03	Einzahlungen aus der Veräußerung von Sachvermögen	0,00	0,00	0,00	0,00
04	Einzahlungen aus der Veräußerung von Finanzvermögen	0,00	0,00	0,00	0,00
05	Einzahlung für sonstige Investitionstätigkeit	0,00	0,00	0,00	0,00
06	Summe der Einzahlungen aus Investitionstätigkeit (Summe aus Nummer 1 bis 5)	0,00	0,00	0,00	0,00
07	Auszahlungen für den Erwerb von Grundstücken und Gebäuden	0,00	0,00	0,00	0,00
08	Auszahlungen für Baumaßnahmen	0,00	0,00	0,00	0,00
09	Auszahlungen für den Erwerb von beweglichem Sachvermögen	1.000,00	800,00	-200,00	0,00
10	Auszahlungen für den Erwerb von Finanzvermögen	0,00	0,00	0,00	0,00
11	Auszahlungen für Investitionsförderungsmaßnahmen	0,00	0,00	0,00	0,00
12	Auszahlungen für für den Erwerb von immateriellen Vermögensgegenständen	0,00	0,00	0,00	0,00
13	Summe der Auszahlungen aus Investitionstätigkeit (Summe aus Nummer 7 bis 12)	1.000,00	800,00	-200,00	0,00
14	Saldo aus Investitionstätigkeit (Saldo aus Nummer 6 und 13)	-1.000,00	-800,00	200,00	0,00
15	Aktiviere Eigenleistung	0,00	0,00	0,00	0,00
16	Gesamtkosten der Maßnahme (Summe aus Nummer 13 und 15)	-1.000,00	-800,00	200,00	0,00

Teilfinanzrechnung 2017

26.30

B. Nachweis einzelner Investitionsmaßnahmen

Produktbereich: 26 Theater, Konzerte, Musikschulen
Produktgruppe: 26.30 Musikschulen

lfd. Nr.	Investitionsmaßnahmen oberhalb der festgesetzten Wertgrenze	Fortgeschriebener Ansatz 2017	Ergebnis 2017	Vergleich fortgeschriebener Ansatz/ Ergebnis 2017	Ermächtigungsübertragung
		1	2	3	4

Maßnahme: 0012704000

Erwerb bewegliche Vermögensgegenstände

01	Einzahlungen aus Investitionszuwendungen	0,00	0,00	0,00	0,00
02	Einzahlungen aus Inverstitinsbeiträge u. ä. Entgelte für Investitionstätigkeit	0,00	0,00	0,00	0,00
03	Einzahlungen aus der Veräußerung von Sachvermögen	0,00	0,00	0,00	0,00
04	Einzahlungen aus der Veräußerung von Finanzvermögen	0,00	0,00	0,00	0,00
05	Einzahlung für sonstige Investitionstätigkeit	0,00	0,00	0,00	0,00
06	Summe der Einzahlungen aus Investitionstätigkeit (Summe aus Nummer 1 bis 5)	0,00	0,00	0,00	0,00
07	Auszahlungen für den Erwerb von Grundstücken und Gebäuden	0,00	0,00	0,00	0,00
08	Auszahlungen für Baumaßnahmen	0,00	0,00	0,00	0,00
09	Auszahlungen für den Erwerb von beweglichem Sachvermögen	4.000,00	0,00	-4.000,00	4.000,00
10	Auszahlungen für den Erwerb von Finanzvermögen	0,00	0,00	0,00	0,00
11	Auszahlungen für Investitionsförderungsmaßnahmen	0,00	0,00	0,00	0,00
12	Auszahlungen für für den Erwerb von immateriellen Vermögensgegenständen	0,00	0,00	0,00	0,00
13	Summe der Auszahlungen aus Investitionstätigkeit (Summe aus Nummer 7 bis 12)	4.000,00	0,00	-4.000,00	4.000,00
14	Saldo aus Investitionstätigkeit (Saldo aus Nummer 6 und 13)	-4.000,00	0,00	4.000,00	-4.000,00
15	Aktiviere Eigenleistung	0,00	0,00	0,00	0,00
16	Gesamtkosten der Maßnahme (Summe aus Nummer 13 und 15)	-4.000,00	0,00	4.000,00	-4.000,00

Maßnahme: 0012704010

Nachlass Gröttsch - Vermögensgegenstände

01	Einzahlungen aus Investitionszuwendungen	0,00	0,00	0,00	0,00
02	Einzahlungen aus Inverstitinsbeiträge u. ä. Entgelte für Investitionstätigkeit	0,00	0,00	0,00	0,00
03	Einzahlungen aus der Veräußerung von Sachvermögen	0,00	0,00	0,00	0,00
04	Einzahlungen aus der Veräußerung von Finanzvermögen	0,00	0,00	0,00	0,00
05	Einzahlung für sonstige Investitionstätigkeit	0,00	0,00	0,00	0,00
06	Summe der Einzahlungen aus Investitionstätigkeit (Summe aus Nummer 1 bis 5)	0,00	0,00	0,00	0,00
07	Auszahlungen für den Erwerb von Grundstücken und Gebäuden	0,00	0,00	0,00	0,00
08	Auszahlungen für Baumaßnahmen	0,00	0,00	0,00	0,00
09	Auszahlungen für den Erwerb von beweglichem Sachvermögen	0,00	9.841,30	9.841,30	0,00
10	Auszahlungen für den Erwerb von Finanzvermögen	0,00	0,00	0,00	0,00
11	Auszahlungen für Investitionsförderungsmaßnahmen	0,00	0,00	0,00	0,00
12	Auszahlungen für für den Erwerb von immateriellen Vermögensgegenständen	0,00	0,00	0,00	0,00
13	Summe der Auszahlungen aus Investitionstätigkeit (Summe aus Nummer 7 bis 12)	0,00	9.841,30	9.841,30	0,00
14	Saldo aus Investitionstätigkeit (Saldo aus Nummer 6 und 13)	0,00	-9.841,30	-9.841,30	0,00
15	Aktiviere Eigenleistung	0,00	0,00	0,00	0,00
16	Gesamtkosten der Maßnahme (Summe aus Nummer 13 und 15)	0,00	-9.841,30	-9.841,30	0,00

Teilfinanzrechnung 2017

26.30

B. Nachweis einzelner Investitionsmaßnahmen

Produktbereich: 26 Theater, Konzerte, Musikschulen
Produktgruppe: 26.30 Musikschulen

Ifd. Nr.	Investitionsmaßnahmen oberhalb der festgesetzten Wertgrenze	Fortgeschriebener Ansatz 2017	Ergebnis 2017	Vergleich fortgeschriebener Ansatz/ Ergebnis 2017	Ermächtigungsübertragung
		1	2	3	4

Maßnahme: 0012705000

Erwerb bewegliche Vermögensgegenstände

01	Einzahlungen aus Investitionszuwendungen	0,00	0,00	0,00	0,00
02	Einzahlungen aus Inverstitinsbeiträge u. ä. Entgelte für Investitionstätigkeit	0,00	0,00	0,00	0,00
03	Einzahlungen aus der Veräußerung von Sachvermögen	0,00	0,00	0,00	0,00
04	Einzahlungen aus der Veräußerung von Finanzvermögen	0,00	0,00	0,00	0,00
05	Einzahlung für sonstige Investitionstätigkeit	0,00	0,00	0,00	0,00
06	Summe der Einzahlungen aus Investitionstätigkeit (Summe aus Nummer 1 bis 5)	0,00	0,00	0,00	0,00
07	Auszahlungen für den Erwerb von Grundstücken und Gebäuden	0,00	0,00	0,00	0,00
08	Auszahlungen für Baumaßnahmen	0,00	0,00	0,00	0,00
09	Auszahlungen für den Erwerb von beweglichem Sachvermögen	3.600,00	3.600,01	0,01	0,00
10	Auszahlungen für den Erwerb von Finanzvermögen	0,00	0,00	0,00	0,00
11	Auszahlungen für Investitionsförderungsmaßnahmen	0,00	0,00	0,00	0,00
12	Auszahlungen für für den Erwerb von immateriellen Vermögensgegenständen	0,00	0,00	0,00	0,00
13	Summe der Auszahlungen aus Investitionstätigkeit (Summe aus Nummer 7 bis 12)	3.600,00	3.600,01	0,01	0,00
14	Saldo aus Investitionstätigkeit (Saldo aus Nummer 6 und 13)	-3.600,00	-3.600,01	-0,01	0,00
15	Aktivierete Eigenleistung	0,00	0,00	0,00	0,00
16	Gesamtkosten der Maßnahme (Summe aus Nummer 13 und 15)	-3.600,00	-3.600,01	-0,01	0,00

Produktgruppe

27.20

Produktbereich	27	Volkshochschulen, Bibliotheken, kulturpädagogische Einrichtungen
Produktgruppe	27.20	Bibliotheken

verantwortlich

Kultur-, Presse- und Touristikamt

Beschreibung

- Bereitstellung von Medien und Informationen für Sachbereiche
- Marktsichtung
- Formale und inhaltliche Erschließung
- Ausleihe
- Beratung, Information und Vermittlung
- Präsentation zu aktuellen Themen, Trends und Interessenkreisen
- Literatur, Medienvermittlung und Leseförderung durch angebotsbegleitende Veranstaltungen und Ausstellungen
- Kooperation mit anderen Veranstaltern

Hinweis: Die vollständigen Produktbeschreibungen zu allen enthaltenen Produkten sind im Produktplan Ellwangen zu finden.

Teilergebnisrechnung 2017

27.20

Produktbereich: 27 Volkshochschulen, Bibliotheken, kulturpädagogische Einrichtungen
Produktgruppe: 27.20 Bibliotheken

lfd. Nr.	Ertrags- und Aufwandsarten	Fortgeschriebener Ansatz 2017	Ergebnis 2017	Vergleich fortgeschriebener Ansatz /Ist 2017	Ermächtigungsübertragung
		1	2	3	4
01	Steuern und ähnliche Abgaben	0,00	0,00	0,00	0,00
02	Zuweisungen und Zuwendungen, Umlagen	0,00	0,00	0,00	0,00
03	Aufgelöste Investitionszuwendungen und -beiträge	0,00	0,00	0,00	0,00
04	Sonstige Transfererträge	0,00	0,00	0,00	0,00
05	Entgelte für öffentliche Leistungen oder Einrichtungen	35.000,00	32.842,64	-2.157,36	0,00
06	Sonstige privatrechtliche Leistungsentgelte	500,00	772,99	272,99	0,00
07	Kostenerstattungen und Kostenumlagen	0,00	0,00	0,00	0,00
08	Zinsen und ähnliche Erträge	0,00	0,00	0,00	0,00
09	Aktiviere Eigenleistungen und Bestandsveränderungen	0,00	0,00	0,00	0,00
10	Sonstige ordentliche Erträge	0,00	0,00	0,00	0,00
11	Anteilige ordentliche Erträge (Summe aus Nummer 1 bis 10)	35.500,00	33.615,63	-1.884,37	0,00
12	Personalaufwendungen	185.687,00	190.015,69	4.328,69	0,00
13	Versorgungsaufwendungen	0,00	0,00	0,00	0,00
14	Aufwendungen für Sach- und Dienstleistungen	93.200,00	95.334,07	2.134,07	0,00
15	Abschreibungen	1.687,00	3.416,06	1.729,06	0,00
16	Zinsen und ähnliche Aufwendungen	0,00	0,00	0,00	0,00
17	Transferaufwendungen	0,00	0,00	0,00	0,00
18	Sonstige ordentliche Aufwendungen	10.300,00	7.457,97	-2.842,03	0,00
19	Anteilige ordentliche Aufwendungen (Summe aus Nummer 12 bis 18)	290.874,00	296.223,79	5.349,79	0,00
20	Anteiliges ordentliches Ergebnis (Saldo aus Nummer 11 und 19)	-255.374,00	-262.608,16	-7.234,16	0,00
21	Erträge aus internen Leistungen	0,00	0,00	0,00	0,00
22	Aufwendungen für internen Leistungen	56.700,00	52.336,86	-4.363,14	0,00
23	kalkulatorische Kosten	0,00	0,00	0,00	0,00
24	Kalkulatorisches Ergebnis (Saldo aus Nummer 21 und 23)	-56.700,00	-52.336,86	4.363,14	0,00
25	Nettoressourcenbedarf/-überschuss (Summe aus Nummer 20 und 24)	-312.074,00	-314.945,02	-2.871,02	0,00

Teilfinanzrechnung mit Planvergleich 2017

27.20

Teil A

Produktbereich: 27 Volkshochschulen, Bibliotheken, kulturpädagogische Einrichtungen
Produktgruppe: 27.20 Bibliotheken

Ifd. Nr.	Einzahlungs- und Auszahlungsarten	Fortgeschriebener Ansatz	Ergebnis	Vergleich fortgeschriebener Ansatz/ Ergebnis	Ermächtigungsübertragung				
						in EUR			
						1	2	3	4
01	+ Summe der Einzahlungen aus laufender Verwaltungstätigkeit (ohne außerordentliche zahlungswirksame Erträge aus Vermögensveräußerung)	71.000,00	66.681,78	-4.318,22	0,00				
02	- Summe der Auszahlungen aus laufender Verwaltungstätigkeit	578.374,00	585.615,46	7.241,46	0,00				
03	= Anteiliger Zahlungsmittelüberschuss/-bedarf aus laufender Verwaltungstätigkeit (Saldo aus Nummer 1 und 2)	-507.374,00	-518.933,68	-11.559,68	0,00				
04	+ Einzahlungen aus Investitionszuwendungen	0,00	0,00	0,00	0,00				
05	+ Einzahlungen aus Investitionsbeiträgen und ähnlichen Entgelten für Investitionstätigkeit	0,00	0,00	0,00	0,00				
06	+ Einzahlungen aus der Veräußerung von Sachvermögen	0,00	0,00	0,00	0,00				
07	+ Einzahlungen aus der Veräußerung von Finanzvermögen	0,00	0,00	0,00	0,00				
08	+ Einzahlungen für sonstige Investitionen	0,00	0,00	0,00	0,00				
09	= Summe der Einzahlungen aus Investitionstätigkeit (Summe aus Nummer 4 bis 8)	0,00	0,00	0,00	0,00				
10	- Auszahlungen für den Erwerb von Grundstücken und Gebäuden	0,00	0,00	0,00	0,00				
11	- Auszahlungen für Baumaßnahmen	0,00	0,00	0,00	0,00				
12	- Auszahlungen für den Erwerb von beweglichem Sachvermögen	-14.000,00	-13.677,42	322,58	0,00				
13	- Auszahlungen für den Erwerb von Finanzvermögen	0,00	0,00	0,00	0,00				
14	- Auszahlungen für Investitionsförderungsmaßnahmen	0,00	0,00	0,00	0,00				
15	- Auszahlungen für den Erwerb von immateriellen Vermögensgegenständen	0,00	0,00	0,00	0,00				
16	= Summe der Auszahlungen aus Investitionstätigkeit (Summe aus Nummer 10 bis 15)	14.000,00	13.677,42	-322,58	0,00				
17	= Anteiliger Finanzierungsmittelüberschuss/-bedarf aus Investitionstätigkeit (Saldo aus Nummer 9 und 16)	-14.000,00	-13.677,42	322,58	0,00				
18	= Anteiliger Finanzierungsmittelüberschuss/-bedarf (Summe aus Nummer 3 und 17)	-521.374,00	-532.611,10	-11.237,10	0,00				

Teilfinanzrechnung 2017

27.20

B. Nachweis einzelner Investitionsmaßnahmen

Produktbereich: 27 Volkshochschulen, Bibliotheken, kulturpädagogische Einrichtungen
Produktgruppe: 27.20 Bibliotheken

Ifd. Nr.	Investitionsmaßnahmen oberhalb der festgesetzten Wertgrenze	Fortgeschriebener Ansatz 2017	Ergebnis 2017	Vergleich fortgeschriebener Ansatz/ Ergebnis 2017	Ermächtigungsübertragung
		1	2	3	4

Maßnahme: 0012706000

Erwerb bewegliche Vermögensgegenstände

01	Einzahlungen aus Investitionszuwendungen	0,00	0,00	0,00	0,00
02	Einzahlungen aus Inverstitinsbeiträge u. ä. Entgelte für Investitionstätigkeit	0,00	0,00	0,00	0,00
03	Einzahlungen aus der Veräußerung von Sachvermögen	0,00	0,00	0,00	0,00
04	Einzahlungen aus der Veräußerung von Finanzvermögen	0,00	0,00	0,00	0,00
05	Einzahlung für sonstige Investitionstätigkeit	0,00	0,00	0,00	0,00
06	Summe der Einzahlungen aus Investitionstätigkeit (Summe aus Nummer 1 bis 5)	0,00	0,00	0,00	0,00
07	Auszahlungen für den Erwerb von Grundstücken und Gebäuden	0,00	0,00	0,00	0,00
08	Auszahlungen für Baumaßnahmen	0,00	0,00	0,00	0,00
09	Auszahlungen für den Erwerb von beweglichem Sachvermögen	7.000,00	6.838,71	-161,29	0,00
10	Auszahlungen für den Erwerb von Finanzvermögen	0,00	0,00	0,00	0,00
11	Auszahlungen für Investitionsförderungsmaßnahmen	0,00	0,00	0,00	0,00
12	Auszahlungen für für den Erwerb von immateriellen Vermögensgegenständen	0,00	0,00	0,00	0,00
13	Summe der Auszahlungen aus Investitionstätigkeit (Summe aus Nummer 7 bis 12)	7.000,00	6.838,71	-161,29	0,00
14	Saldo aus Investitionstätigkeit (Saldo aus Nummer 6 und 13)	-7.000,00	-6.838,71	161,29	0,00
15	Aktivierete Eigenleistung	0,00	0,00	0,00	0,00
16	Gesamtkosten der Maßnahme (Summe aus Nummer 13 und 15)	-7.000,00	-6.838,71	161,29	0,00

Produktbereich	28	Sonstige Kulturpflege
Produktgruppe	28.10	Sonstige Kulturpflege

verantwortlich

Oberbürgermeister/in, Kultur-, Presse- und Touristikamt

Beschreibung

- Institutionelle Förderung: Regelmäßig stattfindende, nicht zwingende projektbezogene Unterstützung von Personen, Personengruppen, kulturellen Einrichtungen durch Finanzausschüsse und/oder Sachleistungen
- Projektförderung: Unterstützung eines Vorhabens oder einer Kulturveranstaltung oder Veranstaltungsreihe eines Dritten in finanzieller, logistischer Weise und/oder durch Sachleistungen
- Unterstützung durch Information, Beratung und Betreuung von Künstler/innen und Kulturgruppen, Kontakte mit Verbänden, Institutionen und Personen
- Erledigung von Rechtsverpflichtungen der Kommune gegenüber Dritten in Form von Gewährung von Zuschüssen
- Sammlung, Aufarbeitung, Auskünfte von Kulturveranstaltungsdaten und Informationsveranstaltungen
- . Organisation und Durchführung eigener Veranstaltungen
- Kulturinformation (Marketing, Beratung, Information)
- Kulturpädagogischer Dienst
- Verknüpfung kulturpädagogischer Aktivitäten anderer Kulturträger mit den kulturellen kommunalen Aufgabenbereichen Literatur, Bildende Kunst, Darstellende Kunst, Film, Medien, Volksbildung, Brauchtum, Interkulturelles/ Völkerverständigung
- Vermietung, Belegung und Betreuung des Palais Adelman, Große Stallung (Schloss), Speratushaus
- Konzeption, Planung und Durchführung von einmaligen Veranstaltungen
- Städtepartnerschaften: Kontaktpflege mit den Städtepartnerschaften Langres (seit 1964) und Abbiategrosso (1991)
- Städtepartnerschaften: Kontaktpflege mit den Städtepartnerschaft/-Freundschaften Trojan und Kaplitz

Hinweis: Die vollständigen Produktbeschreibungen zu allen enthaltenen Produkten sind im Produktplan Ellwangen zu finden.

Teilergebnisrechnung 2017

28.10

Produktbereich: 28 Sonstige Kulturpflege
Produktgruppe: 28.10 Sonstige Kulturpflege

lfd. Nr.	Ertrags- und Aufwandsarten	Fortgeschriebener Ansatz 2017	Ergebnis 2017	Vergleich fortgeschriebener Ansatz /Ist 2017	Ermächtigungsübertragung
		1	2	3	4
01	Steuern und ähnliche Abgaben	0,00	0,00	0,00	0,00
02	Zuweisungen und Zuwendungen, Umlagen	0,00	3.722,00	3.722,00	0,00
03	Aufgelöste Investitionszuwendungen und -beiträge	0,00	9,39	9,39	0,00
04	Sonstige Transfererträge	0,00	0,00	0,00	0,00
05	Entgelte für öffentliche Leistungen oder Einrichtungen	0,00	0,00	0,00	0,00
06	Sonstige privatrechtliche Leistungsentgelte	22.200,00	44.078,78	21.878,78	0,00
07	Kostenerstattungen und Kostenumlagen	20.347,00	44.895,85	24.548,85	0,00
08	Zinsen und ähnliche Erträge	0,00	0,00	0,00	0,00
09	Aktiviere Eigenleistungen und Bestandsveränderungen	0,00	0,00	0,00	0,00
10	Sonstige ordentliche Erträge	0,00	14.470,23	14.470,23	0,00
11	Anteilige ordentliche Erträge (Summe aus Nummer 1 bis 10)	42.547,00	107.176,25	64.629,25	0,00
12	Personalaufwendungen	151.716,00	152.195,14	479,14	0,00
13	Versorgungsaufwendungen	0,00	0,00	0,00	0,00
14	Aufwendungen für Sach- und Dienstleistungen	212.200,00	142.596,41	-69.603,59	0,00
15	Abschreibungen	5.946,00	30.012,34	24.066,34	0,00
16	Zinsen und ähnliche Aufwendungen	0,00	0,00	0,00	0,00
17	Transferaufwendungen	17.130,00	17.122,70	-7,30	0,00
18	Sonstige ordentliche Aufwendungen	28.422,00	26.356,35	-2.065,65	0,00
19	Anteilige ordentliche Aufwendungen (Summe aus Nummer 12 bis 18)	415.414,00	368.282,94	-47.131,06	0,00
20	Anteiliges ordentliches Ergebnis (Saldo aus Nummer 11 und 19)	-372.867,00	-261.106,69	111.760,31	0,00
21	Erträge aus internen Leistungen	34.976,00	33.622,16	-1.353,84	0,00
22	Aufwendungen für internen Leistungen	190.976,00	196.757,15	5.781,15	0,00
23	kalkulatorische Kosten	0,00	0,00	0,00	0,00
24	Kalkulatorisches Ergebnis (Saldo aus Nummer 21 und 23)	-156.000,00	-163.134,99	-7.134,99	0,00
25	Nettoressourcenbedarf/-überschuss (Summe aus Nummer 20 und 24)	-528.867,00	-424.241,68	104.625,32	0,00

Teilfinanzrechnung mit Planvergleich 2017

28.10

Teil A

Produktbereich: 28 Sonstige Kulturpflege
Produktgruppe: 28.10 Sonstige Kulturpflege

Ifd. Nr.	Einzahlungs- und Auszahlungsarten	Fortgeschriebener Ansatz	Ergebnis	Vergleich fortgeschriebener Ansatz/ Ergebnis	Ermächtigungsübertragung				
						in EUR			
						1	2	3	4
01	+ Summe der Einzahlungen aus laufender Verwaltungstätigkeit (ohne außerordentliche zahlungswirksame Erträge aus Vermögensveräußerung)	85.094,00	208.503,46	123.409,46	0,00				
02	- Summe der Auszahlungen aus laufender Verwaltungstätigkeit	818.936,00	736.515,30	-82.420,70	0,00				
03	= Anteiliger Zahlungsmittelüberschuss/-bedarf aus laufender Verwaltungstätigkeit (Saldo aus Nummer 1 und 2)	-733.842,00	-528.011,84	205.830,16	0,00				
04	+ Einzahlungen aus Investitionszuwendungen	0,00	39.696,22	39.696,22	0,00				
05	+ Einzahlungen aus Investitionsbeiträgen und ähnlichen Entgelten für Investitionstätigkeit	0,00	0,00	0,00	0,00				
06	+ Einzahlungen aus der Veräußerung von Sachvermögen	0,00	0,00	0,00	0,00				
07	+ Einzahlungen aus der Veräußerung von Finanzvermögen	0,00	0,00	0,00	0,00				
08	+ Einzahlungen für sonstige Investitionen	0,00	0,00	0,00	0,00				
09	= Summe der Einzahlungen aus Investitionstätigkeit (Summe aus Nummer 4 bis 8)	0,00	39.696,22	39.696,22	0,00				
10	- Auszahlungen für den Erwerb von Grundstücken und Gebäuden	0,00	0,00	0,00	0,00				
11	- Auszahlungen für Baumaßnahmen	11.400,00	9.640,48	-1.759,52	4.170,00				
12	- Auszahlungen für den Erwerb von beweglichem Sachvermögen	-11.000,00	-62.362,92	-51.362,92	0,00				
13	- Auszahlungen für den Erwerb von Finanzvermögen	0,00	0,00	0,00	0,00				
14	- Auszahlungen für Investitionsförderungsmaßnahmen	0,00	0,00	0,00	0,00				
15	- Auszahlungen für den Erwerb von immateriellen Vermögensgegenständen	0,00	0,00	0,00	0,00				
16	= Summe der Auszahlungen aus Investitionstätigkeit (Summe aus Nummer 10 bis 15)	22.400,00	72.003,40	49.603,40	4.170,00				
17	= Anteiliger Finanzierungsmittelüberschuss/-bedarf aus Investitionstätigkeit (Saldo aus Nummer 9 und 16)	-22.400,00	-32.307,18	-9.907,18	-4.170,00				
18	= Anteiliger Finanzierungsmittelüberschuss/-bedarf (Summe aus Nummer 3 und 17)	-756.242,00	-560.319,02	195.922,98	-4.170,00				

Teilfinanzrechnung 2017

28.10

B. Nachweis einzelner Investitionsmaßnahmen

Produktbereich: 28 Sonstige Kulturpflege
Produktgruppe: 28.10 Sonstige Kulturpflege

lfd. Nr.	Investitionsmaßnahmen oberhalb der festgesetzten Wertgrenze	Fortgeschriebener Ansatz 2017	Ergebnis 2017	Vergleich fortgeschriebener Ansatz/ Ergebnis 2017	Ermächtigungsübertragung
		1	2	3	4

Maßnahme: 0012602000
Sonderposten - Nachlass Ringler

01	Einzahlungen aus Investitionszuwendungen	0,00	14.249,21	14.249,21	0,00
02	Einzahlungen aus Inverstitinsbeiträge u. ä. Entgelte für Investitionstätigkeit	0,00	0,00	0,00	0,00
03	Einzahlungen aus der Veräußerung von Sachvermögen	0,00	0,00	0,00	0,00
04	Einzahlungen aus der Veräußerung von Finanzvermögen	0,00	0,00	0,00	0,00
05	Einzahlung für sonstige Investitionstätigkeit	0,00	0,00	0,00	0,00
06	Summe der Einzahlungen aus Investitionstätigkeit (Summe aus Nummer 1 bis 5)	0,00	14.249,21	14.249,21	0,00
07	Auszahlungen für den Erwerb von Grundstücken und Gebäuden	0,00	0,00	0,00	0,00
08	Auszahlungen für Baumaßnahmen	0,00	0,00	0,00	0,00
09	Auszahlungen für den Erwerb von beweglichem Sachvermögen	0,00	0,00	0,00	0,00
10	Auszahlungen für den Erwerb von Finanzvermögen	0,00	0,00	0,00	0,00
11	Auszahlungen für Investitionsförderungsmaßnahmen	0,00	0,00	0,00	0,00
12	Auszahlungen für für den Erwerb von immateriellen Vermögensgegenständen	0,00	0,00	0,00	0,00
13	Summe der Auszahlungen aus Investitionstätigkeit (Summe aus Nummer 7 bis 12)	0,00	0,00	0,00	0,00
14	Saldo aus Investitionstätigkeit (Saldo aus Nummer 6 und 13)	0,00	14.249,21	14.249,21	0,00
15	Aktivierete Eigenleistung	0,00	0,00	0,00	0,00
16	Gesamtkosten der Maßnahme (Summe aus Nummer 13 und 15)	0,00	0,00	0,00	0,00

Maßnahme: 0012603000
Sonderposten - Nachlass Rohrer

01	Einzahlungen aus Investitionszuwendungen	0,00	5.598,90	5.598,90	0,00
02	Einzahlungen aus Inverstitinsbeiträge u. ä. Entgelte für Investitionstätigkeit	0,00	0,00	0,00	0,00
03	Einzahlungen aus der Veräußerung von Sachvermögen	0,00	0,00	0,00	0,00
04	Einzahlungen aus der Veräußerung von Finanzvermögen	0,00	0,00	0,00	0,00
05	Einzahlung für sonstige Investitionstätigkeit	0,00	0,00	0,00	0,00
06	Summe der Einzahlungen aus Investitionstätigkeit (Summe aus Nummer 1 bis 5)	0,00	5.598,90	5.598,90	0,00
07	Auszahlungen für den Erwerb von Grundstücken und Gebäuden	0,00	0,00	0,00	0,00
08	Auszahlungen für Baumaßnahmen	0,00	0,00	0,00	0,00
09	Auszahlungen für den Erwerb von beweglichem Sachvermögen	0,00	0,00	0,00	0,00
10	Auszahlungen für den Erwerb von Finanzvermögen	0,00	0,00	0,00	0,00
11	Auszahlungen für Investitionsförderungsmaßnahmen	0,00	0,00	0,00	0,00
12	Auszahlungen für für den Erwerb von immateriellen Vermögensgegenständen	0,00	0,00	0,00	0,00
13	Summe der Auszahlungen aus Investitionstätigkeit (Summe aus Nummer 7 bis 12)	0,00	0,00	0,00	0,00
14	Saldo aus Investitionstätigkeit (Saldo aus Nummer 6 und 13)	0,00	5.598,90	5.598,90	0,00
15	Aktivierete Eigenleistung	0,00	0,00	0,00	0,00
16	Gesamtkosten der Maßnahme (Summe aus Nummer 13 und 15)	0,00	0,00	0,00	0,00

Teilfinanzrechnung 2017

28.10

B. Nachweis einzelner Investitionsmaßnahmen

Produktbereich: 28 Sonstige Kulturpflege
Produktgruppe: 28.10 Sonstige Kulturpflege

lfd. Nr.	Investitionsmaßnahmen oberhalb der festgesetzten Wertgrenze	Fortgeschriebener Ansatz 2017	Ergebnis 2017	Vergleich fortgeschriebener Ansatz/ Ergebnis 2017	Ermächtigungsübertragung
		1	2	3	4

Maßnahme: 0012707000

Erwerb bewegliche Vermögensgegenstände

01	Einzahlungen aus Investitionszuwendungen	0,00	0,00	0,00	0,00
02	Einzahlungen aus Inverstitinsbeiträge u. ä. Entgelte für Investitionstätigkeit	0,00	0,00	0,00	0,00
03	Einzahlungen aus der Veräußerung von Sachvermögen	0,00	0,00	0,00	0,00
04	Einzahlungen aus der Veräußerung von Finanzvermögen	0,00	0,00	0,00	0,00
05	Einzahlung für sonstige Investitionstätigkeit	0,00	0,00	0,00	0,00
06	Summe der Einzahlungen aus Investitionstätigkeit (Summe aus Nummer 1 bis 5)	0,00	0,00	0,00	0,00
07	Auszahlungen für den Erwerb von Grundstücken und Gebäuden	0,00	0,00	0,00	0,00
08	Auszahlungen für Baumaßnahmen	0,00	0,00	0,00	0,00
09	Auszahlungen für den Erwerb von beweglichem Sachvermögen	2.000,00	2.992,74	992,74	0,00
10	Auszahlungen für den Erwerb von Finanzvermögen	0,00	0,00	0,00	0,00
11	Auszahlungen für Investitionsförderungsmaßnahmen	0,00	0,00	0,00	0,00
12	Auszahlungen für für den Erwerb von immateriellen Vermögensgegenständen	0,00	0,00	0,00	0,00
13	Summe der Auszahlungen aus Investitionstätigkeit (Summe aus Nummer 7 bis 12)	2.000,00	2.992,74	992,74	0,00
14	Saldo aus Investitionstätigkeit (Saldo aus Nummer 6 und 13)	-2.000,00	-2.992,74	-992,74	0,00
15	Aktivierete Eigenleistung	0,00	0,00	0,00	0,00
16	Gesamtkosten der Maßnahme (Summe aus Nummer 13 und 15)	-2.000,00	-2.992,74	-992,74	0,00

Maßnahme: 0012708000

Erwerb bewegliche Vermögensgegenstände

01	Einzahlungen aus Investitionszuwendungen	0,00	0,00	0,00	0,00
02	Einzahlungen aus Inverstitinsbeiträge u. ä. Entgelte für Investitionstätigkeit	0,00	0,00	0,00	0,00
03	Einzahlungen aus der Veräußerung von Sachvermögen	0,00	0,00	0,00	0,00
04	Einzahlungen aus der Veräußerung von Finanzvermögen	0,00	0,00	0,00	0,00
05	Einzahlung für sonstige Investitionstätigkeit	0,00	0,00	0,00	0,00
06	Summe der Einzahlungen aus Investitionstätigkeit (Summe aus Nummer 1 bis 5)	0,00	0,00	0,00	0,00
07	Auszahlungen für den Erwerb von Grundstücken und Gebäuden	0,00	0,00	0,00	0,00
08	Auszahlungen für Baumaßnahmen	0,00	0,00	0,00	0,00
09	Auszahlungen für den Erwerb von beweglichem Sachvermögen	3.500,00	8.340,61	4.840,61	0,00
10	Auszahlungen für den Erwerb von Finanzvermögen	0,00	0,00	0,00	0,00
11	Auszahlungen für Investitionsförderungsmaßnahmen	0,00	0,00	0,00	0,00
12	Auszahlungen für für den Erwerb von immateriellen Vermögensgegenständen	0,00	0,00	0,00	0,00
13	Summe der Auszahlungen aus Investitionstätigkeit (Summe aus Nummer 7 bis 12)	3.500,00	8.340,61	4.840,61	0,00
14	Saldo aus Investitionstätigkeit (Saldo aus Nummer 6 und 13)	-3.500,00	-8.340,61	-4.840,61	0,00
15	Aktivierete Eigenleistung	0,00	0,00	0,00	0,00
16	Gesamtkosten der Maßnahme (Summe aus Nummer 13 und 15)	-3.500,00	-8.340,61	-4.840,61	0,00

Teilfinanzrechnung 2017

28.10

B. Nachweis einzelner Investitionsmaßnahmen

Produktbereich: 28 Sonstige Kulturpflege
Produktgruppe: 28.10 Sonstige Kulturpflege

lfd. Nr.	Investitionsmaßnahmen oberhalb der festgesetzten Wertgrenze	Fortgeschriebener Ansatz 2017	Ergebnis 2017	Vergleich fortgeschriebener Ansatz/ Ergebnis 2017	Ermächtigungsübertragung
		1	2	3	4

Maßnahme: 0012710000
Erwerb bew. Vermögensgegenstände - Nachlass Ringler

01	Einzahlungen aus Investitionszuwendungen	0,00	0,00	0,00	0,00
02	Einzahlungen aus Inverstitinsbeiträge u. ä. Entgelte für Investitionstätigkeit	0,00	0,00	0,00	0,00
03	Einzahlungen aus der Veräußerung von Sachvermögen	0,00	0,00	0,00	0,00
04	Einzahlungen aus der Veräußerung von Finanzvermögen	0,00	0,00	0,00	0,00
05	Einzahlung für sonstige Investitionstätigkeit	0,00	0,00	0,00	0,00
06	Summe der Einzahlungen aus Investitionstätigkeit (Summe aus Nummer 1 bis 5)	0,00	0,00	0,00	0,00
07	Auszahlungen für den Erwerb von Grundstücken und Gebäuden	0,00	0,00	0,00	0,00
08	Auszahlungen für Baumaßnahmen	0,00	0,00	0,00	0,00
09	Auszahlungen für den Erwerb von beweglichem Sachvermögen	0,00	14.249,21	14.249,21	0,00
10	Auszahlungen für den Erwerb von Finanzvermögen	0,00	0,00	0,00	0,00
11	Auszahlungen für Investitionsförderungsmaßnahmen	0,00	0,00	0,00	0,00
12	Auszahlungen für für den Erwerb von immateriellen Vermögensgegenständen	0,00	0,00	0,00	0,00
13	Summe der Auszahlungen aus Investitionstätigkeit (Summe aus Nummer 7 bis 12)	0,00	14.249,21	14.249,21	0,00
14	Saldo aus Investitionstätigkeit (Saldo aus Nummer 6 und 13)	0,00	-14.249,21	-14.249,21	0,00
15	Aktivierete Eigenleistung	0,00	0,00	0,00	0,00
16	Gesamtkosten der Maßnahme (Summe aus Nummer 13 und 15)	0,00	-14.249,21	-14.249,21	0,00

Maßnahme: 0012711000
Erwerb bew. Vermögensgegenstände - Nachlass Rohrer

01	Einzahlungen aus Investitionszuwendungen	0,00	0,00	0,00	0,00
02	Einzahlungen aus Inverstitinsbeiträge u. ä. Entgelte für Investitionstätigkeit	0,00	0,00	0,00	0,00
03	Einzahlungen aus der Veräußerung von Sachvermögen	0,00	0,00	0,00	0,00
04	Einzahlungen aus der Veräußerung von Finanzvermögen	0,00	0,00	0,00	0,00
05	Einzahlung für sonstige Investitionstätigkeit	0,00	0,00	0,00	0,00
06	Summe der Einzahlungen aus Investitionstätigkeit (Summe aus Nummer 1 bis 5)	0,00	0,00	0,00	0,00
07	Auszahlungen für den Erwerb von Grundstücken und Gebäuden	0,00	0,00	0,00	0,00
08	Auszahlungen für Baumaßnahmen	0,00	0,00	0,00	0,00
09	Auszahlungen für den Erwerb von beweglichem Sachvermögen	0,00	5.598,90	5.598,90	0,00
10	Auszahlungen für den Erwerb von Finanzvermögen	0,00	0,00	0,00	0,00
11	Auszahlungen für Investitionsförderungsmaßnahmen	0,00	0,00	0,00	0,00
12	Auszahlungen für für den Erwerb von immateriellen Vermögensgegenständen	0,00	0,00	0,00	0,00
13	Summe der Auszahlungen aus Investitionstätigkeit (Summe aus Nummer 7 bis 12)	0,00	5.598,90	5.598,90	0,00
14	Saldo aus Investitionstätigkeit (Saldo aus Nummer 6 und 13)	0,00	-5.598,90	-5.598,90	0,00
15	Aktivierete Eigenleistung	0,00	0,00	0,00	0,00
16	Gesamtkosten der Maßnahme (Summe aus Nummer 13 und 15)	0,00	-5.598,90	-5.598,90	0,00

Teilfinanzrechnung 2017

28.10

B. Nachweis einzelner Investitionsmaßnahmen

Produktbereich: 28 Sonstige Kulturpflege
Produktgruppe: 28.10 Sonstige Kulturpflege

lfd. Nr.	Investitionsmaßnahmen oberhalb der festgesetzten Wertgrenze	Fortgeschriebener Ansatz 2017	Ergebnis 2017	Vergleich fortgeschriebener Ansatz/ Ergebnis 2017	Ermächtigungsübertragung
		1	2	3	4

Maßnahme: 1612701000
Große Stallung - Ausstattung

01	Einzahlungen aus Investitionszuwendungen	0,00	0,00	0,00	0,00
02	Einzahlungen aus Inverstitinsbeiträge u. ä. Entgelte für Investitionstätigkeit	0,00	0,00	0,00	0,00
03	Einzahlungen aus der Veräußerung von Sachvermögen	0,00	0,00	0,00	0,00
04	Einzahlungen aus der Veräußerung von Finanzvermögen	0,00	0,00	0,00	0,00
05	Einzahlung für sonstige Investitionstätigkeit	0,00	0,00	0,00	0,00
06	Summe der Einzahlungen aus Investitionstätigkeit (Summe aus Nummer 1 bis 5)	0,00	0,00	0,00	0,00
07	Auszahlungen für den Erwerb von Grundstücken und Gebäuden	0,00	0,00	0,00	0,00
08	Auszahlungen für Baumaßnahmen	0,00	3.793,09	3.793,09	0,00
09	Auszahlungen für den Erwerb von beweglichem Sachvermögen	0,00	0,00	0,00	0,00
10	Auszahlungen für den Erwerb von Finanzvermögen	0,00	0,00	0,00	0,00
11	Auszahlungen für Investitionsförderungsmaßnahmen	0,00	0,00	0,00	0,00
12	Auszahlungen für für den Erwerb von immateriellen Vermögensgegenständen	0,00	0,00	0,00	0,00
13	Summe der Auszahlungen aus Investitionstätigkeit (Summe aus Nummer 7 bis 12)	0,00	3.793,09	3.793,09	0,00
14	Saldo aus Investitionstätigkeit (Saldo aus Nummer 6 und 13)	0,00	-3.793,09	-3.793,09	0,00
15	Aktivierete Eigenleistung	0,00	0,00	0,00	0,00
16	Gesamtkosten der Maßnahme (Summe aus Nummer 13 und 15)	0,00	-3.793,09	-3.793,09	0,00

Maßnahme: 1712701000
Große Stallung - Lichtsteuereinheit

01	Einzahlungen aus Investitionszuwendungen	0,00	0,00	0,00	0,00
02	Einzahlungen aus Inverstitinsbeiträge u. ä. Entgelte für Investitionstätigkeit	0,00	0,00	0,00	0,00
03	Einzahlungen aus der Veräußerung von Sachvermögen	0,00	0,00	0,00	0,00
04	Einzahlungen aus der Veräußerung von Finanzvermögen	0,00	0,00	0,00	0,00
05	Einzahlung für sonstige Investitionstätigkeit	0,00	0,00	0,00	0,00
06	Summe der Einzahlungen aus Investitionstätigkeit (Summe aus Nummer 1 bis 5)	0,00	0,00	0,00	0,00
07	Auszahlungen für den Erwerb von Grundstücken und Gebäuden	0,00	0,00	0,00	0,00
08	Auszahlungen für Baumaßnahmen	1.200,00	1.027,15	-172,85	170,00
09	Auszahlungen für den Erwerb von beweglichem Sachvermögen	0,00	0,00	0,00	0,00
10	Auszahlungen für den Erwerb von Finanzvermögen	0,00	0,00	0,00	0,00
11	Auszahlungen für Investitionsförderungsmaßnahmen	0,00	0,00	0,00	0,00
12	Auszahlungen für für den Erwerb von immateriellen Vermögensgegenständen	0,00	0,00	0,00	0,00
13	Summe der Auszahlungen aus Investitionstätigkeit (Summe aus Nummer 7 bis 12)	1.200,00	1.027,15	-172,85	170,00
14	Saldo aus Investitionstätigkeit (Saldo aus Nummer 6 und 13)	-1.200,00	-1.027,15	172,85	-170,00
15	Aktivierete Eigenleistung	0,00	0,00	0,00	0,00
16	Gesamtkosten der Maßnahme (Summe aus Nummer 13 und 15)	-1.200,00	-1.027,15	172,85	-170,00

Teilfinanzrechnung 2017

28.10

B. Nachweis einzelner Investitionsmaßnahmen

Produktbereich: 28 Sonstige Kulturpflege
Produktgruppe: 28.10 Sonstige Kulturpflege

lfd. Nr.	Investitionsmaßnahmen oberhalb der festgesetzten Wertgrenze	Fortgeschriebener Ansatz 2017	Ergebnis 2017	Vergleich fortgeschriebener Ansatz/ Ergebnis 2017	Ermächtigungsübertragung
		1	2	3	4

Maßnahme: 1712702000
Palais Adelman - Schließanlage Haustür

01	Einzahlungen aus Investitionszuwendungen	0,00	0,00	0,00	0,00
02	Einzahlungen aus Inverstitinsbeiträge u. ä. Entgelte für Investitionstätigkeit	0,00	0,00	0,00	0,00
03	Einzahlungen aus der Veräußerung von Sachvermögen	0,00	0,00	0,00	0,00
04	Einzahlungen aus der Veräußerung von Finanzvermögen	0,00	0,00	0,00	0,00
05	Einzahlung für sonstige Investitionstätigkeit	0,00	0,00	0,00	0,00
06	Summe der Einzahlungen aus Investitionstätigkeit (Summe aus Nummer 1 bis 5)	0,00	0,00	0,00	0,00
07	Auszahlungen für den Erwerb von Grundstücken und Gebäuden	0,00	0,00	0,00	0,00
08	Auszahlungen für Baumaßnahmen	1.500,00	0,00	-1.500,00	1.500,00
09	Auszahlungen für den Erwerb von beweglichem Sachvermögen	0,00	0,00	0,00	0,00
10	Auszahlungen für den Erwerb von Finanzvermögen	0,00	0,00	0,00	0,00
11	Auszahlungen für Investitionsförderungsmaßnahmen	0,00	0,00	0,00	0,00
12	Auszahlungen für für den Erwerb von immateriellen Vermögensgegenständen	0,00	0,00	0,00	0,00
13	Summe der Auszahlungen aus Investitionstätigkeit (Summe aus Nummer 7 bis 12)	1.500,00	0,00	-1.500,00	1.500,00
14	Saldo aus Investitionstätigkeit (Saldo aus Nummer 6 und 13)	-1.500,00	0,00	1.500,00	-1.500,00
15	Aktiviere Eigenleistung	0,00	0,00	0,00	0,00
16	Gesamtkosten der Maßnahme (Summe aus Nummer 13 und 15)	-1.500,00	0,00	1.500,00	-1.500,00

Maßnahme: 1712703000
Speratushaus - Bühnenbeleuchtung

01	Einzahlungen aus Investitionszuwendungen	0,00	0,00	0,00	0,00
02	Einzahlungen aus Inverstitinsbeiträge u. ä. Entgelte für Investitionstätigkeit	0,00	0,00	0,00	0,00
03	Einzahlungen aus der Veräußerung von Sachvermögen	0,00	0,00	0,00	0,00
04	Einzahlungen aus der Veräußerung von Finanzvermögen	0,00	0,00	0,00	0,00
05	Einzahlung für sonstige Investitionstätigkeit	0,00	0,00	0,00	0,00
06	Summe der Einzahlungen aus Investitionstätigkeit (Summe aus Nummer 1 bis 5)	0,00	0,00	0,00	0,00
07	Auszahlungen für den Erwerb von Grundstücken und Gebäuden	0,00	0,00	0,00	0,00
08	Auszahlungen für Baumaßnahmen	3.000,00	0,00	-3.000,00	2.500,00
09	Auszahlungen für den Erwerb von beweglichem Sachvermögen	0,00	0,00	0,00	0,00
10	Auszahlungen für den Erwerb von Finanzvermögen	0,00	0,00	0,00	0,00
11	Auszahlungen für Investitionsförderungsmaßnahmen	0,00	0,00	0,00	0,00
12	Auszahlungen für für den Erwerb von immateriellen Vermögensgegenständen	0,00	0,00	0,00	0,00
13	Summe der Auszahlungen aus Investitionstätigkeit (Summe aus Nummer 7 bis 12)	3.000,00	0,00	-3.000,00	2.500,00
14	Saldo aus Investitionstätigkeit (Saldo aus Nummer 6 und 13)	-3.000,00	0,00	3.000,00	-2.500,00
15	Aktiviere Eigenleistung	0,00	0,00	0,00	0,00
16	Gesamtkosten der Maßnahme (Summe aus Nummer 13 und 15)	-3.000,00	0,00	3.000,00	-2.500,00

Produktbereich	42	Sport und Bäder
Produktgruppe	42.10	Förderung des Sports

verantwortlich

Haupt- Personal- und Organisationsamt

Beschreibung

Das Produkt beinhaltet die ideelle, materielle und finanzielle Förderung des organisierten und nichtorganisierten Sports.

- Ansprechpartner für alle Belange des Sports
- Sportförderung der Vereine und Jugend
- Organisation und Durchführung der jährlichen Sportlerehrung
- Organisation und Durchführung weiterer Ehrungen, Empfänge, Sportgala
- Erstellen und Herausgabe der halbjährlichen Broschüre im Rahmen des Sponsoringprojekts mit AOK-Die Gesundheitskasse und der Kreissparkasse Ostalb "Ellwangen sportiv"
- Organisation und Durchführung der Veranstaltungen im Rahmen von "Ellwangen sportiv"
- Zusammenarbeit mit dem Stadtverband Sporttreibender Vereine
- Pflege der Kontakte zu Vereinen, Verbänden und sonstigen Veranstaltern
- Finanzierung eigener Sportveranstaltungen
- Sponsoring
- Grußworte
- Organisation des Sporttages im Rahmen des betrieblichen Gesundheitsmanagements
- Mitwirkung bei Fremdveranstaltungen
- Öffentlichkeitsarbeit / Werbung

Teilergebnisrechnung 2017

42.10

Produktbereich: 42 Sport und Bäder
Produktgruppe: 42.10 Förderung des Sports

lfd. Nr.	Ertrags- und Aufwandsarten	Fortgeschriebener Ansatz 2017	Ergebnis 2017	Vergleich fortgeschriebener Ansatz /Ist 2017	Ermächtigungsübertragung
		1	2	3	4
01	Steuern und ähnliche Abgaben	0,00	0,00	0,00	0,00
02	Zuweisungen und Zuwendungen, Umlagen	10.250,00	10.500,00	250,00	0,00
03	Aufgelöste Investitionszuwendungen und -beiträge	0,00	0,00	0,00	0,00
04	Sonstige Transfererträge	0,00	0,00	0,00	0,00
05	Entgelte für öffentliche Leistungen oder Einrichtungen	0,00	0,00	0,00	0,00
06	Sonstige privatrechtliche Leistungsentgelte	1.500,00	1.500,00	0,00	0,00
07	Kostenerstattungen und Kostenumlagen	0,00	0,00	0,00	0,00
08	Zinsen und ähnliche Erträge	0,00	0,00	0,00	0,00
09	Aktiviere Eigenleistungen und Bestandsveränderungen	0,00	0,00	0,00	0,00
10	Sonstige ordentliche Erträge	0,00	0,00	0,00	0,00
11	Anteilige ordentliche Erträge (Summe aus Nummer 1 bis 10)	11.750,00	12.000,00	250,00	0,00
12	Personalaufwendungen	12.680,00	2.111,35	-10.568,65	0,00
13	Versorgungsaufwendungen	0,00	0,00	0,00	0,00
14	Aufwendungen für Sach- und Dienstleistungen	22.000,00	18.998,31	-3.001,69	0,00
15	Abschreibungen	0,00	0,00	0,00	0,00
16	Zinsen und ähnliche Aufwendungen	0,00	0,00	0,00	0,00
17	Transferaufwendungen	15.533,00	21.735,56	6.202,56	0,00
18	Sonstige ordentliche Aufwendungen	250,00	485,84	235,84	0,00
19	Anteilige ordentliche Aufwendungen (Summe aus Nummer 12 bis 18)	50.463,00	43.331,06	-7.131,94	0,00
20	Anteiliges ordentliches Ergebnis (Saldo aus Nummer 11 und 19)	-38.713,00	-31.331,06	7.381,94	0,00
21	Erträge aus internen Leistungen	0,00	0,00	0,00	0,00
22	Aufwendungen für internen Leistungen	0,00	0,00	0,00	0,00
23	kalkulatorische Kosten	0,00	0,00	0,00	0,00
24	Kalkulatorisches Ergebnis (Saldo aus Nummer 21 und 23)	0,00	0,00	0,00	0,00
25	Nettoressourcenbedarf/-überschuss (Summe aus Nummer 20 und 24)	-38.713,00	-31.331,06	7.381,94	0,00

Teilfinanzrechnung mit Planvergleich 2017

42.10

Teil A

Produktbereich: 42 Sport und Bäder
Produktgruppe: 42.10 Förderung des Sports

Ifd. Nr.	Einzahlungs- und Auszahlungsarten	Fortgeschriebener Ansatz	Ergebnis	Vergleich fortgeschriebener Ansatz/ Ergebnis	Ermächtigungsübertragung				
						in EUR			
						1	2	3	4
01	+ Summe der Einzahlungen aus laufender Verwaltungstätigkeit (ohne außerordentliche zahlungswirksame Erträge aus Vermögensveräußerung)	23.500,00	24.000,00	500,00	0,00				
02	- Summe der Auszahlungen aus laufender Verwaltungstätigkeit	100.926,00	86.662,12	-14.263,88	0,00				
03	= Anteiliger Zahlungsmittelüberschuss/-bedarf aus laufender Verwaltungstätigkeit (Saldo aus Nummer 1 und 2)	-77.426,00	-62.662,12	14.763,88	0,00				
04	+ Einzahlungen aus Investitionszuwendungen	0,00	0,00	0,00	0,00				
05	+ Einzahlungen aus Investitionsbeiträgen und ähnlichen Entgelten für Investitionstätigkeit	0,00	0,00	0,00	0,00				
06	+ Einzahlungen aus der Veräußerung von Sachvermögen	0,00	0,00	0,00	0,00				
07	+ Einzahlungen aus der Veräußerung von Finanzvermögen	0,00	0,00	0,00	0,00				
08	+ Einzahlungen für sonstige Investitionen	0,00	0,00	0,00	0,00				
09	= Summe der Einzahlungen aus Investitionstätigkeit (Summe aus Nummer 4 bis 8)	0,00	0,00	0,00	0,00				
10	- Auszahlungen für den Erwerb von Grundstücken und Gebäuden	0,00	0,00	0,00	0,00				
11	- Auszahlungen für Baumaßnahmen	0,00	0,00	0,00	0,00				
12	- Auszahlungen für den Erwerb von beweglichem Sachvermögen	0,00	0,00	0,00	0,00				
13	- Auszahlungen für den Erwerb von Finanzvermögen	0,00	0,00	0,00	0,00				
14	- Auszahlungen für Investitionsförderungsmaßnahmen	0,00	0,00	0,00	0,00				
15	- Auszahlungen für den Erwerb von immateriellen Vermögensgegenständen	0,00	0,00	0,00	0,00				
16	= Summe der Auszahlungen aus Investitionstätigkeit (Summe aus Nummer 10 bis 15)	0,00	0,00	0,00	0,00				
17	= Anteiliger Finanzierungsmittelüberschuss/-bedarf aus Investitionstätigkeit (Saldo aus Nummer 9 und 16)	0,00	0,00	0,00	0,00				
18	= Anteiliger Finanzierungsmittelüberschuss/-bedarf (Summe aus Nummer 3 und 17)	-77.426,00	-62.662,12	14.763,88	0,00				

Produktgruppe

42.40

Produktbereich	42	Sport und Bäder
Produktgruppe	42.40	Bäder

verantwortlich

Stadtkämmerei

Beschreibung

Ausgleich des Fehlbetrages der Versorgungs- und Bädergesellschaft mbH, welcher durch den Betrieb des Ellwanger Wellenbades sowie der Freibäder Kressbachsee und Limesfreibad entsteht.

Verhandlungen mit der Versorgungs- und Bädergesellschaft mbH über die strategische Ausrichtung der Bäder finden im Bereich Beteiligungsmanagement statt (Produkt 11.12.04).

Teilergebnisrechnung 2017

42.40

Produktbereich: 42 Sport und Bäder
Produktgruppe: 42.40 Bäder

Ifd. Nr.	Ertrags- und Aufwandsarten	Fortgeschriebener Ansatz 2017	Ergebnis 2017	Vergleich fortgeschriebener Ansatz /Ist 2017	Ermächtigungsübertragung
		1	2	3	4
01	Steuern und ähnliche Abgaben	0,00	0,00	0,00	0,00
02	Zuweisungen und Zuwendungen, Umlagen	0,00	0,00	0,00	0,00
03	Aufgelöste Investitionszuwendungen und -beiträge	0,00	0,00	0,00	0,00
04	Sonstige Transfererträge	0,00	0,00	0,00	0,00
05	Entgelte für öffentliche Leistungen oder Einrichtungen	0,00	0,00	0,00	0,00
06	Sonstige privatrechtliche Leistungsentgelte	0,00	0,00	0,00	0,00
07	Kostenerstattungen und Kostenumlagen	0,00	0,00	0,00	0,00
08	Zinsen und ähnliche Erträge	0,00	0,00	0,00	0,00
09	Aktiviere Eigenleistungen und Bestandsveränderungen	0,00	0,00	0,00	0,00
10	Sonstige ordentliche Erträge	0,00	0,00	0,00	0,00
11	Anteilige ordentliche Erträge (Summe aus Nummer 1 bis 10)	0,00	0,00	0,00	0,00
12	Personalaufwendungen	0,00	0,00	0,00	0,00
13	Versorgungsaufwendungen	0,00	0,00	0,00	0,00
14	Aufwendungen für Sach- und Dienstleistungen	0,00	0,00	0,00	0,00
15	Abschreibungen	0,00	0,00	0,00	0,00
16	Zinsen und ähnliche Aufwendungen	0,00	0,00	0,00	0,00
17	Transferaufwendungen	400.000,00	400.000,00	0,00	0,00
18	Sonstige ordentliche Aufwendungen	0,00	0,00	0,00	0,00
19	Anteilige ordentliche Aufwendungen (Summe aus Nummer 12 bis 18)	400.000,00	400.000,00	0,00	0,00
20	Anteiliges ordentliches Ergebnis (Saldo aus Nummer 11 und 19)	-400.000,00	-400.000,00	0,00	0,00
21	Erträge aus internen Leistungen	0,00	0,00	0,00	0,00
22	Aufwendungen für internen Leistungen	0,00	0,00	0,00	0,00
23	kalkulatorische Kosten	0,00	0,00	0,00	0,00
24	Kalkulatorisches Ergebnis (Saldo aus Nummer 21 und 23)	0,00	0,00	0,00	0,00
25	Nettoressourcenbedarf/-überschuss (Summe aus Nummer 20 und 24)	-400.000,00	-400.000,00	0,00	0,00

Teilfinanzrechnung mit Planvergleich 2017

42.40

Teil A

Produktbereich: 42 Sport und Bäder
Produktgruppe: 42.40 Bäder

Ifd. Nr.	Einzahlungs- und Auszahlungsarten	Fortgeschriebener Ansatz	Ergebnis	Vergleich fortgeschriebener Ansatz/ Ergebnis	Ermächtigungsübertragung				
						in EUR			
						1	2	3	4
01	+ Summe der Einzahlungen aus laufender Verwaltungstätigkeit (ohne außerordentliche zahlungswirksame Erträge aus Vermögensveräußerung)	0,00	0,00	0,00	0,00				
02	- Summe der Auszahlungen aus laufender Verwaltungstätigkeit	800.000,00	800.000,00	0,00	0,00				
03	= Anteiliger Zahlungsmittelüberschuss/-bedarf aus laufender Verwaltungstätigkeit (Saldo aus Nummer 1 und 2)	-800.000,00	-800.000,00	0,00	0,00				
04	+ Einzahlungen aus Investitionszuwendungen	0,00	0,00	0,00	0,00				
05	+ Einzahlungen aus Investitionsbeiträgen und ähnlichen Entgelten für Investitionstätigkeit	0,00	0,00	0,00	0,00				
06	+ Einzahlungen aus der Veräußerung von Sachvermögen	0,00	0,00	0,00	0,00				
07	+ Einzahlungen aus der Veräußerung von Finanzvermögen	0,00	0,00	0,00	0,00				
08	+ Einzahlungen für sonstige Investitionen	0,00	0,00	0,00	0,00				
09	= Summe der Einzahlungen aus Investitionstätigkeit (Summe aus Nummer 4 bis 8)	0,00	0,00	0,00	0,00				
10	- Auszahlungen für den Erwerb von Grundstücken und Gebäuden	0,00	0,00	0,00	0,00				
11	- Auszahlungen für Baumaßnahmen	0,00	0,00	0,00	0,00				
12	- Auszahlungen für den Erwerb von beweglichem Sachvermögen	0,00	0,00	0,00	0,00				
13	- Auszahlungen für den Erwerb von Finanzvermögen	0,00	0,00	0,00	0,00				
14	- Auszahlungen für Investitionsförderungsmaßnahmen	0,00	0,00	0,00	0,00				
15	- Auszahlungen für den Erwerb von immateriellen Vermögensgegenständen	0,00	0,00	0,00	0,00				
16	= Summe der Auszahlungen aus Investitionstätigkeit (Summe aus Nummer 10 bis 15)	0,00	0,00	0,00	0,00				
17	= Anteiliger Finanzierungsmittelüberschuss/-bedarf aus Investitionstätigkeit (Saldo aus Nummer 9 und 16)	0,00	0,00	0,00	0,00				
18	= Anteiliger Finanzierungsmittelüberschuss/-bedarf (Summe aus Nummer 3 und 17)	-800.000,00	-800.000,00	0,00	0,00				

Produktgruppe

51.10

Produktbereich	51	Räumliche Planung und Entwicklung
Produktgruppe	51.10	Stadtentwicklung, Städtebauliche Planung, Verkehrsplanung und Stadterneuerung

verantwortlich

Stabsstelle Konversion/Stadtsanierung, Amt für Stadtentwicklung und Wirtschaftsförderung

Beschreibung

- Stadtentwicklung
- Städtebauliche Rahmenplanung, informelle Planung, Innenentwicklung
- Städtebaulicher und stadträumlicher Entwurf, Konzepte zu Bebauung und Freiraum, Stadtgestaltung
- Verbindliche Bauleitplanung
- Bauplanungs- und artenschutzrechtliche Ausgleichsmaßnahmen, bauplanungsrechtliches Ökokonto
- Übergeordnete Konzepte für Spiel- und Grünflächen sowie Freizeitanlagen
- Städtebauliche Verträge
- Verkehrsentwicklungsplan und Radwegekonzept
- Konzepte zur Verkehrslenkung und Steuerung, Verkehrsplanung
- Wohnungsbauförderung und Wohnungsversorgung
- Abwicklung von Sanierungsverfahren
- Konversion

Hinweis: Die vollständigen Produktbeschreibungen zu allen enthaltenen Produkten sind im Produktplan Ellwangen zu finden.

Produkt

51.10.15 Konversion

Teilergebnisrechnung 2017

51.10

Produktbereich: 51
Produktgruppe: 51.10

Räumliche Planung und Entwicklung
Stadtentwicklung, Städtebauliche Planung, Verkehrsplanung und Stadterneuerung

lfd. Nr.	Ertrags- und Aufwandsarten	Fortgeschriebener Ansatz 2017	Ergebnis 2017	Vergleich fortgeschriebener Ansatz /Ist 2017	Ermächtigungsübertragung
		1	2	3	4
01	Steuern und ähnliche Abgaben	0,00	0,00	0,00	0,00
02	Zuweisungen und Zuwendungen, Umlagen	0,00	0,00	0,00	0,00
03	Aufgelöste Investitionszuwendungen und -beiträge	0,00	0,00	0,00	0,00
04	Sonstige Transfererträge	0,00	0,00	0,00	0,00
05	Entgelte für öffentliche Leistungen oder Einrichtungen	0,00	0,00	0,00	0,00
06	Sonstige privatrechtliche Leistungsentgelte	208.000,00	126.334,84	-81.665,16	0,00
07	Kostenerstattungen und Kostenumlagen	500,00	2.228,05	1.728,05	0,00
08	Zinsen und ähnliche Erträge	0,00	0,00	0,00	0,00
09	Aktiviere Eigenleistungen und Bestandsveränderungen	0,00	0,00	0,00	0,00
10	Sonstige ordentliche Erträge	0,00	0,00	0,00	0,00
11	Anteilige ordentliche Erträge (Summe aus Nummer 1 bis 10)	208.500,00	128.562,89	-79.937,11	0,00
12	Personalaufwendungen	716.563,00	584.637,89	-131.925,11	0,00
13	Versorgungsaufwendungen	0,00	0,00	0,00	0,00
14	Aufwendungen für Sach- und Dienstleistungen	320.000,00	248.272,38	-71.727,62	0,00
15	Abschreibungen	0,00	1.534,22	1.534,22	0,00
16	Zinsen und ähnliche Aufwendungen	0,00	0,00	0,00	0,00
17	Transferaufwendungen	3.500,00	3.814,00	314,00	0,00
18	Sonstige ordentliche Aufwendungen	550.500,00	456.902,98	-93.597,02	0,00
19	Anteilige ordentliche Aufwendungen (Summe aus Nummer 12 bis 18)	1.590.563,00	1.295.161,47	-295.401,53	0,00
20	Anteiliges ordentliches Ergebnis (Saldo aus Nummer 11 und 19)	-1.382.063,00	-1.166.598,58	215.464,42	0,00
21	Erträge aus internen Leistungen	3.000,00	3.500,00	500,00	0,00
22	Aufwendungen für internen Leistungen	0,00	0,00	0,00	0,00
23	kalkulatorische Kosten	0,00	0,00	0,00	0,00
24	Kalkulatorisches Ergebnis (Saldo aus Nummer 21 und 23)	3.000,00	3.500,00	500,00	0,00
25	Nettoressourcenbedarf/-überschuss (Summe aus Nummer 20 und 24)	-1.379.063,00	-1.163.098,58	215.964,42	0,00

Teilfinanzrechnung mit Planvergleich 2017

51.10

Teil A

Produktbereich: 51 Räumliche Planung und Entwicklung
Produktgruppe: 51.10 Stadtentwicklung, Städtebauliche Planung, Verkehrsplanung und Stadterneuerung

Ifd. Nr.	Einzahlungs- und Auszahlungsarten	Fortgeschriebener Ansatz	Ergebnis	Vergleich fortgeschriebener Ansatz/ Ergebnis	Ermächtigungsübertragung
		in EUR			
		1	2	3	4
01	+ Summe der Einzahlungen aus laufender Verwaltungstätigkeit (ohne außerordentliche zahlungswirksame Erträge aus Vermögensveräußerung)	417.000,00	247.177,72	-169.822,28	0,00
02	- Summe der Auszahlungen aus laufender Verwaltungstätigkeit	3.181.126,00	2.457.114,74	-724.011,26	0,00
03	= Anteiliger Zahlungsmittelüberschuss/-bedarf aus laufender Verwaltungstätigkeit (Saldo aus Nummer 1 und 2)	-2.764.126,00	-2.209.937,02	554.188,98	0,00
04	+ Einzahlungen aus Investitionszuwendungen	7.770.800,00	1.184.964,00	-6.585.836,00	0,00
05	+ Einzahlungen aus Investitionsbeiträgen und ähnlichen Entgelten für Investitionstätigkeit	230.000,00	0,00	-230.000,00	0,00
06	+ Einzahlungen aus der Veräußerung von Sachvermögen	1.400.000,00	1.420.888,80	20.888,80	0,00
07	+ Einzahlungen aus der Veräußerung von Finanzvermögen	0,00	0,00	0,00	0,00
08	+ Einzahlungen für sonstige Investitionen	0,00	6.756,82	6.756,82	0,00
09	= Summe der Einzahlungen aus Investitionstätigkeit (Summe aus Nummer 4 bis 8)	9.400.800,00	2.612.609,62	-6.788.190,38	0,00
10	- Auszahlungen für den Erwerb von Grundstücken und Gebäuden	4.318.000,00	4.471.093,50	153.093,50	0,00
11	- Auszahlungen für Baumaßnahmen	12.314.000,00	436.265,00	-11.877.735,00	0,00
12	- Auszahlungen für den Erwerb von beweglichem Sachvermögen	-110.000,00	-47.914,74	62.085,26	0,00
13	- Auszahlungen für den Erwerb von Finanzvermögen	-102.000,00	0,00	102.000,00	-51.000,00
14	- Auszahlungen für Investitionsförderungsmaßnahmen	2.460.000,00	678.890,62	-1.781.109,38	0,00
15	- Auszahlungen für den Erwerb von immateriellen Vermögensgegenständen	0,00	0,00	0,00	0,00
16	= Summe der Auszahlungen aus Investitionstätigkeit (Summe aus Nummer 10 bis 15)	19.304.000,00	5.634.163,86	-13.669.836,14	51.000,00
17	= Anteiliger Finanzierungsmittelüberschuss/-bedarf aus Investitionstätigkeit (Saldo aus Nummer 9 und 16)	-9.903.200,00	-3.021.554,24	6.881.645,76	-51.000,00
18	= Anteiliger Finanzierungsmittelüberschuss/-bedarf (Summe aus Nummer 3 und 17)	-12.667.326,00	-5.231.491,26	7.435.834,74	-51.000,00

Teilfinanzrechnung 2017

51.10

B. Nachweis einzelner Investitionsmaßnahmen

Produktbereich: 51 Räumliche Planung und Entwicklung
Produktgruppe: 51.10 Stadtentwicklung, Städtebauliche Planung, Verkehrsplanung und Stadterneuerung

lfd. Nr.	Investitionsmaßnahmen oberhalb der festgesetzten Wertgrenze	Fortgeschriebener Ansatz 2017	Ergebnis 2017	Vergleich fortgeschriebener Ansatz/ Ergebnis 2017	Ermächtigungsübertragung
		1	2	3	4

Maßnahme: 0002601000
Stadtsanierung Mühlberg

01	Einzahlungen aus Investitionszuwendungen	2.000.000,00	188.264,00	-1.811.736,00	0,00
02	Einzahlungen aus Inverstitinsbeiträge u. ä. Entgelte für Investitionstätigkeit	0,00	0,00	0,00	0,00
03	Einzahlungen aus der Veräußerung von Sachvermögen	0,00	0,00	0,00	0,00
04	Einzahlungen aus der Veräußerung von Finanzvermögen	0,00	0,00	0,00	0,00
05	Einzahlung für sonstige Investitionstätigkeit	0,00	0,00	0,00	0,00
06	Summe der Einzahlungen aus Investitionstätigkeit (Summe aus Nummer 1 bis 5)	2.000.000,00	188.264,00	-1.811.736,00	0,00
07	Auszahlungen für den Erwerb von Grundstücken und Gebäuden	0,00	0,00	0,00	0,00
08	Auszahlungen für Baumaßnahmen	0,00	0,00	0,00	0,00
09	Auszahlungen für den Erwerb von beweglichem Sachvermögen	0,00	0,00	0,00	0,00
10	Auszahlungen für den Erwerb von Finanzvermögen	0,00	0,00	0,00	0,00
11	Auszahlungen für Investitionsförderungsmaßnahmen	0,00	0,00	0,00	0,00
12	Auszahlungen für für den Erwerb von immateriellen Vermögensgegenständen	0,00	0,00	0,00	0,00
13	Summe der Auszahlungen aus Investitionstätigkeit (Summe aus Nummer 7 bis 12)	0,00	0,00	0,00	0,00
14	Saldo aus Investitionstätigkeit (Saldo aus Nummer 6 und 13)	2.000.000,00	188.264,00	-1.811.736,00	0,00
15	Aktivierete Eigenleistung	0,00	0,00	0,00	0,00
16	Gesamtkosten der Maßnahme (Summe aus Nummer 13 und 15)	0,00	0,00	0,00	0,00

Maßnahme: 0002602000
Stadtsanierung Mühlberg - Veräußerung Grundstücke

01	Einzahlungen aus Investitionszuwendungen	0,00	0,00	0,00	0,00
02	Einzahlungen aus Inverstitinsbeiträge u. ä. Entgelte für Investitionstätigkeit	0,00	0,00	0,00	0,00
03	Einzahlungen aus der Veräußerung von Sachvermögen	0,00	6.244,40	6.244,40	0,00
04	Einzahlungen aus der Veräußerung von Finanzvermögen	0,00	0,00	0,00	0,00
05	Einzahlung für sonstige Investitionstätigkeit	0,00	0,00	0,00	0,00
06	Summe der Einzahlungen aus Investitionstätigkeit (Summe aus Nummer 1 bis 5)	0,00	6.244,40	6.244,40	0,00
07	Auszahlungen für den Erwerb von Grundstücken und Gebäuden	0,00	0,00	0,00	0,00
08	Auszahlungen für Baumaßnahmen	0,00	0,00	0,00	0,00
09	Auszahlungen für den Erwerb von beweglichem Sachvermögen	0,00	0,00	0,00	0,00
10	Auszahlungen für den Erwerb von Finanzvermögen	0,00	0,00	0,00	0,00
11	Auszahlungen für Investitionsförderungsmaßnahmen	0,00	0,00	0,00	0,00
12	Auszahlungen für für den Erwerb von immateriellen Vermögensgegenständen	0,00	0,00	0,00	0,00
13	Summe der Auszahlungen aus Investitionstätigkeit (Summe aus Nummer 7 bis 12)	0,00	0,00	0,00	0,00
14	Saldo aus Investitionstätigkeit (Saldo aus Nummer 6 und 13)	0,00	6.244,40	6.244,40	0,00
15	Aktivierete Eigenleistung	0,00	0,00	0,00	0,00
16	Gesamtkosten der Maßnahme (Summe aus Nummer 13 und 15)	0,00	0,00	0,00	0,00

Teilfinanzrechnung 2017

51.10

B. Nachweis einzelner Investitionsmaßnahmen

Produktbereich: 51 Räumliche Planung und Entwicklung
Produktgruppe: 51.10 Stadtentwicklung, Städtebauliche Planung, Verkehrsplanung und Stadterneuerung

lfd. Nr.	Investitionsmaßnahmen oberhalb der festgesetzten Wertgrenze	Fortgeschriebener Ansatz 2017	Ergebnis 2017	Vergleich fortgeschriebener Ansatz/ Ergebnis 2017	Ermächtigungsübertragung
		1	2	3	4

Maßnahme: 0002701000
Erwerb

01	Einzahlungen aus Investitionszuwendungen	0,00	0,00	0,00	0,00
02	Einzahlungen aus Inverstitinsbeiträge u. ä. Entgelte für Investitionstätigkeit	0,00	0,00	0,00	0,00
03	Einzahlungen aus der Veräußerung von Sachvermögen	0,00	0,00	0,00	0,00
04	Einzahlungen aus der Veräußerung von Finanzvermögen	0,00	0,00	0,00	0,00
05	Einzahlung für sonstige Investitionstätigkeit	0,00	0,00	0,00	0,00
06	Summe der Einzahlungen aus Investitionstätigkeit (Summe aus Nummer 1 bis 5)	0,00	0,00	0,00	0,00
07	Auszahlungen für den Erwerb von Grundstücken und Gebäuden	2.159.000,00	2.235.546,75	76.546,75	0,00
08	Auszahlungen für Baumaßnahmen	0,00	0,00	0,00	0,00
09	Auszahlungen für den Erwerb von beweglichem Sachvermögen	0,00	0,00	0,00	0,00
10	Auszahlungen für den Erwerb von Finanzvermögen	0,00	0,00	0,00	0,00
11	Auszahlungen für Investitionsförderungsmaßnahmen	0,00	0,00	0,00	0,00
12	Auszahlungen für für den Erwerb von immateriellen Vermögensgegenständen	0,00	0,00	0,00	0,00
13	Summe der Auszahlungen aus Investitionstätigkeit (Summe aus Nummer 7 bis 12)	2.159.000,00	2.235.546,75	76.546,75	0,00
14	Saldo aus Investitionstätigkeit (Saldo aus Nummer 6 und 13)	-2.159.000,00	-2.235.546,75	-76.546,75	0,00
15	Aktivierete Eigenleistung	0,00	0,00	0,00	0,00
16	Gesamtkosten der Maßnahme (Summe aus Nummer 13 und 15)	-2.159.000,00	-2.235.546,75	-76.546,75	0,00

Maßnahme: 0002702000
Stadtsanierung Konversion - öffentliche Maßnahmen, Hochbau

01	Einzahlungen aus Investitionszuwendungen	0,00	0,00	0,00	0,00
02	Einzahlungen aus Inverstitinsbeiträge u. ä. Entgelte für Investitionstätigkeit	0,00	0,00	0,00	0,00
03	Einzahlungen aus der Veräußerung von Sachvermögen	0,00	0,00	0,00	0,00
04	Einzahlungen aus der Veräußerung von Finanzvermögen	0,00	0,00	0,00	0,00
05	Einzahlung für sonstige Investitionstätigkeit	0,00	0,00	0,00	0,00
06	Summe der Einzahlungen aus Investitionstätigkeit (Summe aus Nummer 1 bis 5)	0,00	0,00	0,00	0,00
07	Auszahlungen für den Erwerb von Grundstücken und Gebäuden	0,00	0,00	0,00	0,00
08	Auszahlungen für Baumaßnahmen	133.500,00	58.366,76	-75.133,24	0,00
09	Auszahlungen für den Erwerb von beweglichem Sachvermögen	0,00	0,00	0,00	0,00
10	Auszahlungen für den Erwerb von Finanzvermögen	0,00	0,00	0,00	0,00
11	Auszahlungen für Investitionsförderungsmaßnahmen	0,00	0,00	0,00	0,00
12	Auszahlungen für für den Erwerb von immateriellen Vermögensgegenständen	0,00	0,00	0,00	0,00
13	Summe der Auszahlungen aus Investitionstätigkeit (Summe aus Nummer 7 bis 12)	133.500,00	58.366,76	-75.133,24	0,00
14	Saldo aus Investitionstätigkeit (Saldo aus Nummer 6 und 13)	-133.500,00	-58.366,76	75.133,24	0,00
15	Aktivierete Eigenleistung	0,00	0,00	0,00	0,00
16	Gesamtkosten der Maßnahme (Summe aus Nummer 13 und 15)	-133.500,00	-58.366,76	75.133,24	0,00

Teilfinanzrechnung 2017

51.10

B. Nachweis einzelner Investitionsmaßnahmen

Produktbereich: 51 Räumliche Planung und Entwicklung
Produktgruppe: 51.10 Stadtentwicklung, Städtebauliche Planung, Verkehrsplanung und Stadterneuerung

lfd. Nr.	Investitionsmaßnahmen oberhalb der festgesetzten Wertgrenze	Fortgeschriebener Ansatz 2017	Ergebnis 2017	Vergleich fortgeschriebener Ansatz/ Ergebnis 2017	Ermächtigungsübertragung
		1	2	3	4

Maßnahme: 0002703000
Stadsanierung Konversion - öffentliche Maßnahmen, Tiefbau

01	Einzahlungen aus Investitionszuwendungen	0,00	0,00	0,00	0,00
02	Einzahlungen aus Inverstitinsbeiträge u. ä. Entgelte für Investitionstätigkeit	0,00	0,00	0,00	0,00
03	Einzahlungen aus der Veräußerung von Sachvermögen	0,00	0,00	0,00	0,00
04	Einzahlungen aus der Veräußerung von Finanzvermögen	0,00	0,00	0,00	0,00
05	Einzahlung für sonstige Investitionstätigkeit	0,00	0,00	0,00	0,00
06	Summe der Einzahlungen aus Investitionstätigkeit (Summe aus Nummer 1 bis 5)	0,00	0,00	0,00	0,00
07	Auszahlungen für den Erwerb von Grundstücken und Gebäuden	0,00	0,00	0,00	0,00
08	Auszahlungen für Baumaßnahmen	718.500,00	0,00	-718.500,00	0,00
09	Auszahlungen für den Erwerb von beweglichem Sachvermögen	0,00	0,00	0,00	0,00
10	Auszahlungen für den Erwerb von Finanzvermögen	0,00	0,00	0,00	0,00
11	Auszahlungen für Investitionsförderungsmaßnahmen	0,00	0,00	0,00	0,00
12	Auszahlungen für für den Erwerb von immateriellen Vermögensgegenständen	0,00	0,00	0,00	0,00
13	Summe der Auszahlungen aus Investitionstätigkeit (Summe aus Nummer 7 bis 12)	718.500,00	0,00	-718.500,00	0,00
14	Saldo aus Investitionstätigkeit (Saldo aus Nummer 6 und 13)	-718.500,00	0,00	718.500,00	0,00
15	Aktivierete Eigenleistung	0,00	0,00	0,00	0,00
16	Gesamtkosten der Maßnahme (Summe aus Nummer 13 und 15)	-718.500,00	0,00	718.500,00	0,00

Maßnahme: 0010602000
Veräußerung von Grundstücken

01	Einzahlungen aus Investitionszuwendungen	0,00	0,00	0,00	0,00
02	Einzahlungen aus Inverstitinsbeiträge u. ä. Entgelte für Investitionstätigkeit	0,00	0,00	0,00	0,00
03	Einzahlungen aus der Veräußerung von Sachvermögen	700.000,00	704.200,00	4.200,00	0,00
04	Einzahlungen aus der Veräußerung von Finanzvermögen	0,00	0,00	0,00	0,00
05	Einzahlung für sonstige Investitionstätigkeit	0,00	0,00	0,00	0,00
06	Summe der Einzahlungen aus Investitionstätigkeit (Summe aus Nummer 1 bis 5)	700.000,00	704.200,00	4.200,00	0,00
07	Auszahlungen für den Erwerb von Grundstücken und Gebäuden	0,00	0,00	0,00	0,00
08	Auszahlungen für Baumaßnahmen	0,00	0,00	0,00	0,00
09	Auszahlungen für den Erwerb von beweglichem Sachvermögen	0,00	0,00	0,00	0,00
10	Auszahlungen für den Erwerb von Finanzvermögen	0,00	0,00	0,00	0,00
11	Auszahlungen für Investitionsförderungsmaßnahmen	0,00	0,00	0,00	0,00
12	Auszahlungen für für den Erwerb von immateriellen Vermögensgegenständen	0,00	0,00	0,00	0,00
13	Summe der Auszahlungen aus Investitionstätigkeit (Summe aus Nummer 7 bis 12)	0,00	0,00	0,00	0,00
14	Saldo aus Investitionstätigkeit (Saldo aus Nummer 6 und 13)	700.000,00	704.200,00	4.200,00	0,00
15	Aktivierete Eigenleistung	0,00	0,00	0,00	0,00
16	Gesamtkosten der Maßnahme (Summe aus Nummer 13 und 15)	0,00	0,00	0,00	0,00

Teilfinanzrechnung 2017

51.10

B. Nachweis einzelner Investitionsmaßnahmen

Produktbereich: 51 Räumliche Planung und Entwicklung
Produktgruppe: 51.10 Stadtentwicklung, Städtebauliche Planung, Verkehrsplanung und Stadterneuerung

lfd. Nr.	Investitionsmaßnahmen oberhalb der festgesetzten Wertgrenze	Fortgeschriebener Ansatz 2017	Ergebnis 2017	Vergleich fortgeschriebener Ansatz/ Ergebnis 2017	Ermächtigungsübertragung
		1	2	3	4

Maßnahme: 0010603000
Stadtsanierung Mitte 2022

01	Einzahlungen aus Investitionszuwendungen	815.400,00	216.862,00	-598.538,00	0,00
02	Einzahlungen aus Inverstitinsbeiträge u. ä. Entgelte für Investitionstätigkeit	0,00	0,00	0,00	0,00
03	Einzahlungen aus der Veräußerung von Sachvermögen	0,00	0,00	0,00	0,00
04	Einzahlungen aus der Veräußerung von Finanzvermögen	0,00	0,00	0,00	0,00
05	Einzahlung für sonstige Investitionstätigkeit	0,00	0,00	0,00	0,00
06	Summe der Einzahlungen aus Investitionstätigkeit (Summe aus Nummer 1 bis 5)	815.400,00	216.862,00	-598.538,00	0,00
07	Auszahlungen für den Erwerb von Grundstücken und Gebäuden	0,00	0,00	0,00	0,00
08	Auszahlungen für Baumaßnahmen	0,00	0,00	0,00	0,00
09	Auszahlungen für den Erwerb von beweglichem Sachvermögen	0,00	0,00	0,00	0,00
10	Auszahlungen für den Erwerb von Finanzvermögen	0,00	0,00	0,00	0,00
11	Auszahlungen für Investitionsförderungsmaßnahmen	0,00	0,00	0,00	0,00
12	Auszahlungen für für den Erwerb von immateriellen Vermögensgegenständen	0,00	0,00	0,00	0,00
13	Summe der Auszahlungen aus Investitionstätigkeit (Summe aus Nummer 7 bis 12)	0,00	0,00	0,00	0,00
14	Saldo aus Investitionstätigkeit (Saldo aus Nummer 6 und 13)	815.400,00	216.862,00	-598.538,00	0,00
15	Aktivierete Eigenleistung	0,00	0,00	0,00	0,00
16	Gesamtkosten der Maßnahme (Summe aus Nummer 13 und 15)	0,00	0,00	0,00	0,00

Maßnahme: 0010607000
Stadtsanierung Mitte - Einnahmen Abwicklung Baumaßnahme

01	Einzahlungen aus Investitionszuwendungen	0,00	0,00	0,00	0,00
02	Einzahlungen aus Inverstitinsbeiträge u. ä. Entgelte für Investitionstätigkeit	0,00	0,00	0,00	0,00
03	Einzahlungen aus der Veräußerung von Sachvermögen	0,00	0,00	0,00	0,00
04	Einzahlungen aus der Veräußerung von Finanzvermögen	0,00	0,00	0,00	0,00
05	Einzahlung für sonstige Investitionstätigkeit	0,00	3.378,41	3.378,41	0,00
06	Summe der Einzahlungen aus Investitionstätigkeit (Summe aus Nummer 1 bis 5)	0,00	3.378,41	3.378,41	0,00
07	Auszahlungen für den Erwerb von Grundstücken und Gebäuden	0,00	0,00	0,00	0,00
08	Auszahlungen für Baumaßnahmen	0,00	0,00	0,00	0,00
09	Auszahlungen für den Erwerb von beweglichem Sachvermögen	0,00	0,00	0,00	0,00
10	Auszahlungen für den Erwerb von Finanzvermögen	0,00	0,00	0,00	0,00
11	Auszahlungen für Investitionsförderungsmaßnahmen	0,00	0,00	0,00	0,00
12	Auszahlungen für für den Erwerb von immateriellen Vermögensgegenständen	0,00	0,00	0,00	0,00
13	Summe der Auszahlungen aus Investitionstätigkeit (Summe aus Nummer 7 bis 12)	0,00	0,00	0,00	0,00
14	Saldo aus Investitionstätigkeit (Saldo aus Nummer 6 und 13)	0,00	3.378,41	3.378,41	0,00
15	Aktivierete Eigenleistung	0,00	0,00	0,00	0,00
16	Gesamtkosten der Maßnahme (Summe aus Nummer 13 und 15)	0,00	0,00	0,00	0,00

Teilfinanzrechnung 2017

51.10

B. Nachweis einzelner Investitionsmaßnahmen

Produktbereich: 51 Räumliche Planung und Entwicklung
Produktgruppe: 51.10 Stadtentwicklung, Städtebauliche Planung, Verkehrsplanung und Stadterneuerung

lfd. Nr.	Investitionsmaßnahmen oberhalb der festgesetzten Wertgrenze	Fortgeschriebener Ansatz 2017	Ergebnis 2017	Vergleich fortgeschriebener Ansatz/ Ergebnis 2017	Ermächtigungsübertragung
		1	2	3	4

Maßnahme: 0010703000
Stadtsanierung Mitte 2022 - Private Maßnahmen

01	Einzahlungen aus Investitionszuwendungen	0,00	0,00	0,00	0,00
02	Einzahlungen aus Inverstitinsbeiträge u. ä. Entgelte für Investitionstätigkeit	0,00	0,00	0,00	0,00
03	Einzahlungen aus der Veräußerung von Sachvermögen	0,00	0,00	0,00	0,00
04	Einzahlungen aus der Veräußerung von Finanzvermögen	0,00	0,00	0,00	0,00
05	Einzahlung für sonstige Investitionstätigkeit	0,00	0,00	0,00	0,00
06	Summe der Einzahlungen aus Investitionstätigkeit (Summe aus Nummer 1 bis 5)	0,00	0,00	0,00	0,00
07	Auszahlungen für den Erwerb von Grundstücken und Gebäuden	0,00	0,00	0,00	0,00
08	Auszahlungen für Baumaßnahmen	0,00	0,00	0,00	0,00
09	Auszahlungen für den Erwerb von beweglichem Sachvermögen	0,00	0,00	0,00	0,00
10	Auszahlungen für den Erwerb von Finanzvermögen	0,00	0,00	0,00	0,00
11	Auszahlungen für Investitionsförderungsmaßnahmen	1.180.000,00	320.528,31	-859.471,69	0,00
12	Auszahlungen für für den Erwerb von immateriellen Vermögensgegenständen	0,00	0,00	0,00	0,00
13	Summe der Auszahlungen aus Investitionstätigkeit (Summe aus Nummer 7 bis 12)	1.180.000,00	320.528,31	-859.471,69	0,00
14	Saldo aus Investitionstätigkeit (Saldo aus Nummer 6 und 13)	-1.180.000,00	-320.528,31	859.471,69	0,00
15	Aktiviere Eigenleistung	0,00	0,00	0,00	0,00
16	Gesamtkosten der Maßnahme (Summe aus Nummer 13 und 15)	-1.180.000,00	-320.528,31	859.471,69	0,00

Maßnahme: 0010704000
Stadtsanierung Mitte

01	Einzahlungen aus Investitionszuwendungen	0,00	0,00	0,00	0,00
02	Einzahlungen aus Inverstitinsbeiträge u. ä. Entgelte für Investitionstätigkeit	0,00	0,00	0,00	0,00
03	Einzahlungen aus der Veräußerung von Sachvermögen	0,00	0,00	0,00	0,00
04	Einzahlungen aus der Veräußerung von Finanzvermögen	0,00	0,00	0,00	0,00
05	Einzahlung für sonstige Investitionstätigkeit	0,00	0,00	0,00	0,00
06	Summe der Einzahlungen aus Investitionstätigkeit (Summe aus Nummer 1 bis 5)	0,00	0,00	0,00	0,00
07	Auszahlungen für den Erwerb von Grundstücken und Gebäuden	0,00	0,00	0,00	0,00
08	Auszahlungen für Baumaßnahmen	70.000,00	62.306,87	-7.693,13	0,00
09	Auszahlungen für den Erwerb von beweglichem Sachvermögen	0,00	0,00	0,00	0,00
10	Auszahlungen für den Erwerb von Finanzvermögen	0,00	0,00	0,00	0,00
11	Auszahlungen für Investitionsförderungsmaßnahmen	0,00	0,00	0,00	0,00
12	Auszahlungen für für den Erwerb von immateriellen Vermögensgegenständen	0,00	0,00	0,00	0,00
13	Summe der Auszahlungen aus Investitionstätigkeit (Summe aus Nummer 7 bis 12)	70.000,00	62.306,87	-7.693,13	0,00
14	Saldo aus Investitionstätigkeit (Saldo aus Nummer 6 und 13)	-70.000,00	-62.306,87	7.693,13	0,00
15	Aktiviere Eigenleistung	0,00	0,00	0,00	0,00
16	Gesamtkosten der Maßnahme (Summe aus Nummer 13 und 15)	-70.000,00	-62.306,87	7.693,13	0,00

Teilfinanzrechnung 2017

51.10

B. Nachweis einzelner Investitionsmaßnahmen

Produktbereich: 51 Räumliche Planung und Entwicklung
Produktgruppe: 51.10 Stadtentwicklung, Städtebauliche Planung, Verkehrsplanung und Stadterneuerung

lfd. Nr.	Investitionsmaßnahmen oberhalb der festgesetzten Wertgrenze	Fortgeschriebener Ansatz 2017	Ergebnis 2017	Vergleich fortgeschriebener Ansatz/ Ergebnis 2017	Ermächtigungsübertragung
		1	2	3	4

Maßnahme: 0010708000
Stadtsanierung Mitte 2022 - Öffentliche Maßnahmen

01	Einzahlungen aus Investitionszuwendungen	0,00	0,00	0,00	0,00
02	Einzahlungen aus Inverstitinsbeiträge u. ä. Entgelte für Investitionstätigkeit	0,00	0,00	0,00	0,00
03	Einzahlungen aus der Veräußerung von Sachvermögen	0,00	0,00	0,00	0,00
04	Einzahlungen aus der Veräußerung von Finanzvermögen	0,00	0,00	0,00	0,00
05	Einzahlung für sonstige Investitionstätigkeit	0,00	0,00	0,00	0,00
06	Summe der Einzahlungen aus Investitionstätigkeit (Summe aus Nummer 1 bis 5)	0,00	0,00	0,00	0,00
07	Auszahlungen für den Erwerb von Grundstücken und Gebäuden	0,00	0,00	0,00	0,00
08	Auszahlungen für Baumaßnahmen	0,00	27.869,86	27.869,86	0,00
09	Auszahlungen für den Erwerb von beweglichem Sachvermögen	0,00	0,00	0,00	0,00
10	Auszahlungen für den Erwerb von Finanzvermögen	0,00	0,00	0,00	0,00
11	Auszahlungen für Investitionsförderungsmaßnahmen	0,00	0,00	0,00	0,00
12	Auszahlungen für für den Erwerb von immateriellen Vermögensgegenständen	0,00	0,00	0,00	0,00
13	Summe der Auszahlungen aus Investitionstätigkeit (Summe aus Nummer 7 bis 12)	0,00	27.869,86	27.869,86	0,00
14	Saldo aus Investitionstätigkeit (Saldo aus Nummer 6 und 13)	0,00	-27.869,86	-27.869,86	0,00
15	Aktiviere Eigenleistung	0,00	0,00	0,00	0,00
16	Gesamtkosten der Maßnahme (Summe aus Nummer 13 und 15)	0,00	-27.869,86	-27.869,86	0,00

Maßnahme: 0013601000
Innenentwicklungsumlage

01	Einzahlungen aus Investitionszuwendungen	70.000,00	187.356,00	117.356,00	0,00
02	Einzahlungen aus Inverstitinsbeiträge u. ä. Entgelte für Investitionstätigkeit	0,00	0,00	0,00	0,00
03	Einzahlungen aus der Veräußerung von Sachvermögen	0,00	0,00	0,00	0,00
04	Einzahlungen aus der Veräußerung von Finanzvermögen	0,00	0,00	0,00	0,00
05	Einzahlung für sonstige Investitionstätigkeit	0,00	0,00	0,00	0,00
06	Summe der Einzahlungen aus Investitionstätigkeit (Summe aus Nummer 1 bis 5)	70.000,00	187.356,00	117.356,00	0,00
07	Auszahlungen für den Erwerb von Grundstücken und Gebäuden	0,00	0,00	0,00	0,00
08	Auszahlungen für Baumaßnahmen	0,00	0,00	0,00	0,00
09	Auszahlungen für den Erwerb von beweglichem Sachvermögen	0,00	0,00	0,00	0,00
10	Auszahlungen für den Erwerb von Finanzvermögen	0,00	0,00	0,00	0,00
11	Auszahlungen für Investitionsförderungsmaßnahmen	0,00	0,00	0,00	0,00
12	Auszahlungen für für den Erwerb von immateriellen Vermögensgegenständen	0,00	0,00	0,00	0,00
13	Summe der Auszahlungen aus Investitionstätigkeit (Summe aus Nummer 7 bis 12)	0,00	0,00	0,00	0,00
14	Saldo aus Investitionstätigkeit (Saldo aus Nummer 6 und 13)	70.000,00	187.356,00	117.356,00	0,00
15	Aktiviere Eigenleistung	0,00	0,00	0,00	0,00
16	Gesamtkosten der Maßnahme (Summe aus Nummer 13 und 15)	0,00	0,00	0,00	0,00

Teilfinanzrechnung 2017

51.10

B. Nachweis einzelner Investitionsmaßnahmen

Produktbereich: 51 Räumliche Planung und Entwicklung
Produktgruppe: 51.10 Stadtentwicklung, Städtebauliche Planung, Verkehrsplanung und Stadterneuerung

lfd. Nr.	Investitionsmaßnahmen oberhalb der festgesetzten Wertgrenze	Fortgeschriebener Ansatz 2017	Ergebnis 2017	Vergleich fortgeschriebener Ansatz/ Ergebnis 2017	Ermächtigungsübertragung
		1	2	3	4

Maßnahme: 0013602000

Kostenerstattungsbeiträge - Ausgleichsmaßnahmen

01	Einzahlungen aus Investitionszuwendungen	0,00	0,00	0,00	0,00
02	Einzahlungen aus Inverstitinsbeiträge u. ä. Entgelte für Investitionstätigkeit	115.000,00	0,00	-115.000,00	0,00
03	Einzahlungen aus der Veräußerung von Sachvermögen	0,00	0,00	0,00	0,00
04	Einzahlungen aus der Veräußerung von Finanzvermögen	0,00	0,00	0,00	0,00
05	Einzahlung für sonstige Investitionstätigkeit	0,00	0,00	0,00	0,00
06	Summe der Einzahlungen aus Investitionstätigkeit (Summe aus Nummer 1 bis 5)	115.000,00	0,00	-115.000,00	0,00
07	Auszahlungen für den Erwerb von Grundstücken und Gebäuden	0,00	0,00	0,00	0,00
08	Auszahlungen für Baumaßnahmen	0,00	0,00	0,00	0,00
09	Auszahlungen für den Erwerb von beweglichem Sachvermögen	0,00	0,00	0,00	0,00
10	Auszahlungen für den Erwerb von Finanzvermögen	0,00	0,00	0,00	0,00
11	Auszahlungen für Investitionsförderungsmaßnahmen	0,00	0,00	0,00	0,00
12	Auszahlungen für für den Erwerb von immateriellen Vermögensgegenständen	0,00	0,00	0,00	0,00
13	Summe der Auszahlungen aus Investitionstätigkeit (Summe aus Nummer 7 bis 12)	0,00	0,00	0,00	0,00
14	Saldo aus Investitionstätigkeit (Saldo aus Nummer 6 und 13)	115.000,00	0,00	-115.000,00	0,00
15	Aktiviere Eigenleistung	0,00	0,00	0,00	0,00
16	Gesamtkosten der Maßnahme (Summe aus Nummer 13 und 15)	0,00	0,00	0,00	0,00

Maßnahme: 0013701000

Innenentwicklungsumlage

01	Einzahlungen aus Investitionszuwendungen	0,00	0,00	0,00	0,00
02	Einzahlungen aus Inverstitinsbeiträge u. ä. Entgelte für Investitionstätigkeit	0,00	0,00	0,00	0,00
03	Einzahlungen aus der Veräußerung von Sachvermögen	0,00	0,00	0,00	0,00
04	Einzahlungen aus der Veräußerung von Finanzvermögen	0,00	0,00	0,00	0,00
05	Einzahlung für sonstige Investitionstätigkeit	0,00	0,00	0,00	0,00
06	Summe der Einzahlungen aus Investitionstätigkeit (Summe aus Nummer 1 bis 5)	0,00	0,00	0,00	0,00
07	Auszahlungen für den Erwerb von Grundstücken und Gebäuden	0,00	0,00	0,00	0,00
08	Auszahlungen für Baumaßnahmen	0,00	0,00	0,00	0,00
09	Auszahlungen für den Erwerb von beweglichem Sachvermögen	0,00	0,00	0,00	0,00
10	Auszahlungen für den Erwerb von Finanzvermögen	0,00	0,00	0,00	0,00
11	Auszahlungen für Investitionsförderungsmaßnahmen	50.000,00	18.917,00	-31.083,00	0,00
12	Auszahlungen für für den Erwerb von immateriellen Vermögensgegenständen	0,00	0,00	0,00	0,00
13	Summe der Auszahlungen aus Investitionstätigkeit (Summe aus Nummer 7 bis 12)	50.000,00	18.917,00	-31.083,00	0,00
14	Saldo aus Investitionstätigkeit (Saldo aus Nummer 6 und 13)	-50.000,00	-18.917,00	31.083,00	0,00
15	Aktiviere Eigenleistung	0,00	0,00	0,00	0,00
16	Gesamtkosten der Maßnahme (Summe aus Nummer 13 und 15)	-50.000,00	-18.917,00	31.083,00	0,00

Teilfinanzrechnung 2017

51.10

B. Nachweis einzelner Investitionsmaßnahmen

Produktbereich: 51 Räumliche Planung und Entwicklung
Produktgruppe: 51.10 Stadtentwicklung, Städtebauliche Planung, Verkehrsplanung und Stadterneuerung

lfd. Nr.	Investitionsmaßnahmen oberhalb der festgesetzten Wertgrenze	Fortgeschriebener Ansatz 2017	Ergebnis 2017	Vergleich fortgeschriebener Ansatz/ Ergebnis 2017	Ermächtigungsübertragung
		1	2	3	4

Maßnahme: 0013702000

Bauplanungsrechtliche Ausgleichsmaßnahmen

01	Einzahlungen aus Investitionszuwendungen	0,00	0,00	0,00	0,00
02	Einzahlungen aus Inverstitinsbeiträge u. ä. Entgelte für Investitionstätigkeit	0,00	0,00	0,00	0,00
03	Einzahlungen aus der Veräußerung von Sachvermögen	0,00	0,00	0,00	0,00
04	Einzahlungen aus der Veräußerung von Finanzvermögen	0,00	0,00	0,00	0,00
05	Einzahlung für sonstige Investitionstätigkeit	0,00	0,00	0,00	0,00
06	Summe der Einzahlungen aus Investitionstätigkeit (Summe aus Nummer 1 bis 5)	0,00	0,00	0,00	0,00
07	Auszahlungen für den Erwerb von Grundstücken und Gebäuden	0,00	0,00	0,00	0,00
08	Auszahlungen für Baumaßnahmen	120.000,00	12.620,25	-107.379,75	0,00
09	Auszahlungen für den Erwerb von beweglichem Sachvermögen	0,00	0,00	0,00	0,00
10	Auszahlungen für den Erwerb von Finanzvermögen	0,00	0,00	0,00	0,00
11	Auszahlungen für Investitionsförderungsmaßnahmen	0,00	0,00	0,00	0,00
12	Auszahlungen für für den Erwerb von immateriellen Vermögensgegenständen	0,00	0,00	0,00	0,00
13	Summe der Auszahlungen aus Investitionstätigkeit (Summe aus Nummer 7 bis 12)	120.000,00	12.620,25	-107.379,75	0,00
14	Saldo aus Investitionstätigkeit (Saldo aus Nummer 6 und 13)	-120.000,00	-12.620,25	107.379,75	0,00
15	Aktiviere Eigenleistung	0,00	0,00	0,00	0,00
16	Gesamtkosten der Maßnahme (Summe aus Nummer 13 und 15)	-120.000,00	-12.620,25	107.379,75	0,00

Maßnahme: 0013703000

Stadtmöbelierung

01	Einzahlungen aus Investitionszuwendungen	0,00	0,00	0,00	0,00
02	Einzahlungen aus Inverstitinsbeiträge u. ä. Entgelte für Investitionstätigkeit	0,00	0,00	0,00	0,00
03	Einzahlungen aus der Veräußerung von Sachvermögen	0,00	0,00	0,00	0,00
04	Einzahlungen aus der Veräußerung von Finanzvermögen	0,00	0,00	0,00	0,00
05	Einzahlung für sonstige Investitionstätigkeit	0,00	0,00	0,00	0,00
06	Summe der Einzahlungen aus Investitionstätigkeit (Summe aus Nummer 1 bis 5)	0,00	0,00	0,00	0,00
07	Auszahlungen für den Erwerb von Grundstücken und Gebäuden	0,00	0,00	0,00	0,00
08	Auszahlungen für Baumaßnahmen	0,00	0,00	0,00	0,00
09	Auszahlungen für den Erwerb von beweglichem Sachvermögen	20.000,00	17.847,49	-2.152,51	0,00
10	Auszahlungen für den Erwerb von Finanzvermögen	0,00	0,00	0,00	0,00
11	Auszahlungen für Investitionsförderungsmaßnahmen	0,00	0,00	0,00	0,00
12	Auszahlungen für für den Erwerb von immateriellen Vermögensgegenständen	0,00	0,00	0,00	0,00
13	Summe der Auszahlungen aus Investitionstätigkeit (Summe aus Nummer 7 bis 12)	20.000,00	17.847,49	-2.152,51	0,00
14	Saldo aus Investitionstätigkeit (Saldo aus Nummer 6 und 13)	-20.000,00	-17.847,49	2.152,51	0,00
15	Aktiviere Eigenleistung	0,00	0,00	0,00	0,00
16	Gesamtkosten der Maßnahme (Summe aus Nummer 13 und 15)	-20.000,00	-17.847,49	2.152,51	0,00

Teilfinanzrechnung 2017

51.10

B. Nachweis einzelner Investitionsmaßnahmen

Produktbereich: 51 Räumliche Planung und Entwicklung
Produktgruppe: 51.10 Stadtentwicklung, Städtebauliche Planung, Verkehrsplanung und Stadterneuerung

lfd. Nr.	Investitionsmaßnahmen oberhalb der festgesetzten Wertgrenze	Fortgeschriebener Ansatz 2017	Ergebnis 2017	Vergleich fortgeschriebener Ansatz/ Ergebnis 2017	Ermächtigungsübertragung
		1	2	3	4

Maßnahme: 0013704000
Stadtmöbelierung - Innenstadt

01	Einzahlungen aus Investitionszuwendungen	0,00	0,00	0,00	0,00
02	Einzahlungen aus Inverstitinsbeiträge u. ä. Entgelte für Investitionstätigkeit	0,00	0,00	0,00	0,00
03	Einzahlungen aus der Veräußerung von Sachvermögen	0,00	0,00	0,00	0,00
04	Einzahlungen aus der Veräußerung von Finanzvermögen	0,00	0,00	0,00	0,00
05	Einzahlung für sonstige Investitionstätigkeit	0,00	0,00	0,00	0,00
06	Summe der Einzahlungen aus Investitionstätigkeit (Summe aus Nummer 1 bis 5)	0,00	0,00	0,00	0,00
07	Auszahlungen für den Erwerb von Grundstücken und Gebäuden	0,00	0,00	0,00	0,00
08	Auszahlungen für Baumaßnahmen	0,00	0,00	0,00	0,00
09	Auszahlungen für den Erwerb von beweglichem Sachvermögen	35.000,00	6.109,88	-28.890,12	0,00
10	Auszahlungen für den Erwerb von Finanzvermögen	0,00	0,00	0,00	0,00
11	Auszahlungen für Investitionsförderungsmaßnahmen	0,00	0,00	0,00	0,00
12	Auszahlungen für für den Erwerb von immateriellen Vermögensgegenständen	0,00	0,00	0,00	0,00
13	Summe der Auszahlungen aus Investitionstätigkeit (Summe aus Nummer 7 bis 12)	35.000,00	6.109,88	-28.890,12	0,00
14	Saldo aus Investitionstätigkeit (Saldo aus Nummer 6 und 13)	-35.000,00	-6.109,88	28.890,12	0,00
15	Aktiviere Eigenleistung	0,00	0,00	0,00	0,00
16	Gesamtkosten der Maßnahme (Summe aus Nummer 13 und 15)	-35.000,00	-6.109,88	28.890,12	0,00

Maßnahme: 1702601000
EFRE-Zuschüsse

01	Einzahlungen aus Investitionszuwendungen	1.000.000,00	0,00	-1.000.000,00	0,00
02	Einzahlungen aus Inverstitinsbeiträge u. ä. Entgelte für Investitionstätigkeit	0,00	0,00	0,00	0,00
03	Einzahlungen aus der Veräußerung von Sachvermögen	0,00	0,00	0,00	0,00
04	Einzahlungen aus der Veräußerung von Finanzvermögen	0,00	0,00	0,00	0,00
05	Einzahlung für sonstige Investitionstätigkeit	0,00	0,00	0,00	0,00
06	Summe der Einzahlungen aus Investitionstätigkeit (Summe aus Nummer 1 bis 5)	1.000.000,00	0,00	-1.000.000,00	0,00
07	Auszahlungen für den Erwerb von Grundstücken und Gebäuden	0,00	0,00	0,00	0,00
08	Auszahlungen für Baumaßnahmen	0,00	0,00	0,00	0,00
09	Auszahlungen für den Erwerb von beweglichem Sachvermögen	0,00	0,00	0,00	0,00
10	Auszahlungen für den Erwerb von Finanzvermögen	0,00	0,00	0,00	0,00
11	Auszahlungen für Investitionsförderungsmaßnahmen	0,00	0,00	0,00	0,00
12	Auszahlungen für für den Erwerb von immateriellen Vermögensgegenständen	0,00	0,00	0,00	0,00
13	Summe der Auszahlungen aus Investitionstätigkeit (Summe aus Nummer 7 bis 12)	0,00	0,00	0,00	0,00
14	Saldo aus Investitionstätigkeit (Saldo aus Nummer 6 und 13)	1.000.000,00	0,00	-1.000.000,00	0,00
15	Aktiviere Eigenleistung	0,00	0,00	0,00	0,00
16	Gesamtkosten der Maßnahme (Summe aus Nummer 13 und 15)	0,00	0,00	0,00	0,00

Teilfinanzrechnung 2017

51.10

B. Nachweis einzelner Investitionsmaßnahmen

Produktbereich: 51 Räumliche Planung und Entwicklung
Produktgruppe: 51.10 Stadtentwicklung, Städtebauliche Planung, Verkehrsplanung und Stadterneuerung

lfd. Nr.	Investitionsmaßnahmen oberhalb der festgesetzten Wertgrenze	Fortgeschriebener Ansatz 2017	Ergebnis 2017	Vergleich fortgeschriebener Ansatz/ Ergebnis 2017	Ermächtigungsübertragung
		1	2	3	4

Maßnahme: 1702701000
EATA

01	Einzahlungen aus Investitionszuwendungen	0,00	0,00	0,00	0,00
02	Einzahlungen aus Inverstitinsbeiträge u. ä. Entgelte für Investitionstätigkeit	0,00	0,00	0,00	0,00
03	Einzahlungen aus der Veräußerung von Sachvermögen	0,00	0,00	0,00	0,00
04	Einzahlungen aus der Veräußerung von Finanzvermögen	0,00	0,00	0,00	0,00
05	Einzahlung für sonstige Investitionstätigkeit	0,00	0,00	0,00	0,00
06	Summe der Einzahlungen aus Investitionstätigkeit (Summe aus Nummer 1 bis 5)	0,00	0,00	0,00	0,00
07	Auszahlungen für den Erwerb von Grundstücken und Gebäuden	0,00	0,00	0,00	0,00
08	Auszahlungen für Baumaßnahmen	5.000.000,00	13.923,00	-4.986.077,00	0,00
09	Auszahlungen für den Erwerb von beweglichem Sachvermögen	0,00	0,00	0,00	0,00
10	Auszahlungen für den Erwerb von Finanzvermögen	0,00	0,00	0,00	0,00
11	Auszahlungen für Investitionsförderungsmaßnahmen	0,00	0,00	0,00	0,00
12	Auszahlungen für für den Erwerb von immateriellen Vermögensgegenständen	0,00	0,00	0,00	0,00
13	Summe der Auszahlungen aus Investitionstätigkeit (Summe aus Nummer 7 bis 12)	5.000.000,00	13.923,00	-4.986.077,00	0,00
14	Saldo aus Investitionstätigkeit (Saldo aus Nummer 6 und 13)	-5.000.000,00	-13.923,00	4.986.077,00	0,00
15	Aktivierete Eigenleistung	0,00	0,00	0,00	0,00
16	Gesamtkosten der Maßnahme (Summe aus Nummer 13 und 15)	-5.000.000,00	-13.923,00	4.986.077,00	0,00

Maßnahme: 1702702000
Beteiligung EATA gGmbH

01	Einzahlungen aus Investitionszuwendungen	0,00	0,00	0,00	0,00
02	Einzahlungen aus Inverstitinsbeiträge u. ä. Entgelte für Investitionstätigkeit	0,00	0,00	0,00	0,00
03	Einzahlungen aus der Veräußerung von Sachvermögen	0,00	0,00	0,00	0,00
04	Einzahlungen aus der Veräußerung von Finanzvermögen	0,00	0,00	0,00	0,00
05	Einzahlung für sonstige Investitionstätigkeit	0,00	0,00	0,00	0,00
06	Summe der Einzahlungen aus Investitionstätigkeit (Summe aus Nummer 1 bis 5)	0,00	0,00	0,00	0,00
07	Auszahlungen für den Erwerb von Grundstücken und Gebäuden	0,00	0,00	0,00	0,00
08	Auszahlungen für Baumaßnahmen	0,00	0,00	0,00	0,00
09	Auszahlungen für den Erwerb von beweglichem Sachvermögen	0,00	0,00	0,00	0,00
10	Auszahlungen für den Erwerb von Finanzvermögen	51.000,00	0,00	-51.000,00	51.000,00
11	Auszahlungen für Investitionsförderungsmaßnahmen	0,00	0,00	0,00	0,00
12	Auszahlungen für für den Erwerb von immateriellen Vermögensgegenständen	0,00	0,00	0,00	0,00
13	Summe der Auszahlungen aus Investitionstätigkeit (Summe aus Nummer 7 bis 12)	51.000,00	0,00	-51.000,00	51.000,00
14	Saldo aus Investitionstätigkeit (Saldo aus Nummer 6 und 13)	-51.000,00	0,00	51.000,00	-51.000,00
15	Aktivierete Eigenleistung	0,00	0,00	0,00	0,00
16	Gesamtkosten der Maßnahme (Summe aus Nummer 13 und 15)	-51.000,00	0,00	51.000,00	-51.000,00

Teilfinanzrechnung 2017

51.10

B. Nachweis einzelner Investitionsmaßnahmen

Produktbereich: 51 Räumliche Planung und Entwicklung
Produktgruppe: 51.10 Stadtentwicklung, Städtebauliche Planung, Verkehrsplanung und Stadterneuerung

lfd. Nr.	Investitionsmaßnahmen oberhalb der festgesetzten Wertgrenze	Fortgeschriebener Ansatz 2017	Ergebnis 2017	Vergleich fortgeschriebener Ansatz/ Ergebnis 2017	Ermächtigungsübertragung
		1	2	3	4

Maßnahme: 1702703000
Herstellung / Änderung von Leitungssystemen

01	Einzahlungen aus Investitionszuwendungen	0,00	0,00	0,00	0,00
02	Einzahlungen aus Inverstitsbeiträge u. ä. Entgelte für Investitionstätigkeit	0,00	0,00	0,00	0,00
03	Einzahlungen aus der Veräußerung von Sachvermögen	0,00	0,00	0,00	0,00
04	Einzahlungen aus der Veräußerung von Finanzvermögen	0,00	0,00	0,00	0,00
05	Einzahlung für sonstige Investitionstätigkeit	0,00	0,00	0,00	0,00
06	Summe der Einzahlungen aus Investitionstätigkeit (Summe aus Nummer 1 bis 5)	0,00	0,00	0,00	0,00
07	Auszahlungen für den Erwerb von Grundstücken und Gebäuden	0,00	0,00	0,00	0,00
08	Auszahlungen für Baumaßnahmen	115.000,00	0,00	-115.000,00	0,00
09	Auszahlungen für den Erwerb von beweglichem Sachvermögen	0,00	0,00	0,00	0,00
10	Auszahlungen für den Erwerb von Finanzvermögen	0,00	0,00	0,00	0,00
11	Auszahlungen für Investitionsförderungsmaßnahmen	0,00	0,00	0,00	0,00
12	Auszahlungen für für den Erwerb von immateriellen Vermögensgegenständen	0,00	0,00	0,00	0,00
13	Summe der Auszahlungen aus Investitionstätigkeit (Summe aus Nummer 7 bis 12)	115.000,00	0,00	-115.000,00	0,00
14	Saldo aus Investitionstätigkeit (Saldo aus Nummer 6 und 13)	-115.000,00	0,00	115.000,00	0,00
15	Aktiviere Eigenleistung	0,00	0,00	0,00	0,00
16	Gesamtkosten der Maßnahme (Summe aus Nummer 13 und 15)	-115.000,00	0,00	115.000,00	0,00

Maßnahme: 1702704000
EATA - Zwischennutzung

01	Einzahlungen aus Investitionszuwendungen	0,00	0,00	0,00	0,00
02	Einzahlungen aus Inverstitsbeiträge u. ä. Entgelte für Investitionstätigkeit	0,00	0,00	0,00	0,00
03	Einzahlungen aus der Veräußerung von Sachvermögen	0,00	0,00	0,00	0,00
04	Einzahlungen aus der Veräußerung von Finanzvermögen	0,00	0,00	0,00	0,00
05	Einzahlung für sonstige Investitionstätigkeit	0,00	0,00	0,00	0,00
06	Summe der Einzahlungen aus Investitionstätigkeit (Summe aus Nummer 1 bis 5)	0,00	0,00	0,00	0,00
07	Auszahlungen für den Erwerb von Grundstücken und Gebäuden	0,00	0,00	0,00	0,00
08	Auszahlungen für Baumaßnahmen	0,00	43.045,76	43.045,76	0,00
09	Auszahlungen für den Erwerb von beweglichem Sachvermögen	0,00	0,00	0,00	0,00
10	Auszahlungen für den Erwerb von Finanzvermögen	0,00	0,00	0,00	0,00
11	Auszahlungen für Investitionsförderungsmaßnahmen	0,00	0,00	0,00	0,00
12	Auszahlungen für für den Erwerb von immateriellen Vermögensgegenständen	0,00	0,00	0,00	0,00
13	Summe der Auszahlungen aus Investitionstätigkeit (Summe aus Nummer 7 bis 12)	0,00	43.045,76	43.045,76	0,00
14	Saldo aus Investitionstätigkeit (Saldo aus Nummer 6 und 13)	0,00	-43.045,76	-43.045,76	0,00
15	Aktiviere Eigenleistung	0,00	0,00	0,00	0,00
16	Gesamtkosten der Maßnahme (Summe aus Nummer 13 und 15)	0,00	-43.045,76	-43.045,76	0,00

Produktgruppe

51.12

Produktbereich	51	Räumliche Planung und Entwicklung
Produktgruppe	51.12	Flurneueordnung

verantwortlich

Stadtkämmerei

Beschreibung

Dazu gehören insbesondere:

- Abstimmung und Koordination mit den betroffenen Dienststelle bei Flurbereinigungsverfahren nach Flurbereinigungsgesetz
- Herbeiführung der notwendigen Beschlüsse in den politischen Gremien (Gemeindegrenzänderungen, Widmung von Wegen, Übernahme Unterhaltungslasten)
- Vertretung der Stadt gegenüber der Flurbereinigungsbehörde, in der Teilnehmergeinschaft und im Verwaltungsrechtsverfahren
- Abschluss und Vollzug von Verträgen

Teilergebnisrechnung 2017

51.12

Produktbereich: 51 Räumliche Planung und Entwicklung
Produktgruppe: 51.12 Flurneuordnung

lfd. Nr.	Ertrags- und Aufwandsarten	Fortgeschriebener Ansatz 2017	Ergebnis 2017	Vergleich fortgeschriebener Ansatz /Ist 2017	Ermächtigungsübertragung
		1	2	3	4
01	Steuern und ähnliche Abgaben	0,00	0,00	0,00	0,00
02	Zuweisungen und Zuwendungen, Umlagen	0,00	0,00	0,00	0,00
03	Aufgelöste Investitionszuwendungen und -beiträge	0,00	0,00	0,00	0,00
04	Sonstige Transfererträge	0,00	0,00	0,00	0,00
05	Entgelte für öffentliche Leistungen oder Einrichtungen	0,00	0,00	0,00	0,00
06	Sonstige privatrechtliche Leistungsentgelte	0,00	0,00	0,00	0,00
07	Kostenerstattungen und Kostenumlagen	0,00	0,00	0,00	0,00
08	Zinsen und ähnliche Erträge	0,00	0,00	0,00	0,00
09	Aktiviere Eigenleistungen und Bestandsveränderungen	0,00	0,00	0,00	0,00
10	Sonstige ordentliche Erträge	0,00	0,00	0,00	0,00
11	Anteilige ordentliche Erträge (Summe aus Nummer 1 bis 10)	0,00	0,00	0,00	0,00
12	Personalaufwendungen	1.462,00	1.014,29	-447,71	0,00
13	Versorgungsaufwendungen	0,00	0,00	0,00	0,00
14	Aufwendungen für Sach- und Dienstleistungen	300,00	0,00	-300,00	0,00
15	Abschreibungen	0,00	0,00	0,00	0,00
16	Zinsen und ähnliche Aufwendungen	0,00	0,00	0,00	0,00
17	Transferaufwendungen	0,00	0,00	0,00	0,00
18	Sonstige ordentliche Aufwendungen	3.200,00	0,00	-3.200,00	0,00
19	Anteilige ordentliche Aufwendungen (Summe aus Nummer 12 bis 18)	4.962,00	1.014,29	-3.947,71	0,00
20	Anteiliges ordentliches Ergebnis (Saldo aus Nummer 11 und 19)	-4.962,00	-1.014,29	3.947,71	0,00
21	Erträge aus internen Leistungen	0,00	0,00	0,00	0,00
22	Aufwendungen für internen Leistungen	0,00	0,00	0,00	0,00
23	kalkulatorische Kosten	0,00	0,00	0,00	0,00
24	Kalkulatorisches Ergebnis (Saldo aus Nummer 21 und 23)	0,00	0,00	0,00	0,00
25	Nettoressourcenbedarf/-überschuss (Summe aus Nummer 20 und 24)	-4.962,00	-1.014,29	3.947,71	0,00

Teilfinanzrechnung mit Planvergleich 2017

51.12

Teil A

Produktbereich: 51 Räumliche Planung und Entwicklung
Produktgruppe: 51.12 Flurneuordnung

Ifd. Nr.	Einzahlungs- und Auszahlungsarten	Fortgeschriebener Ansatz	Ergebnis	Vergleich fortgeschriebener Ansatz/ Ergebnis	Ermächtigungsübertragung				
						in EUR			
						1	2	3	4
01	+ Summe der Einzahlungen aus laufender Verwaltungstätigkeit (ohne außerordentliche zahlungswirksame Erträge aus Vermögensveräußerung)	0,00	0,00	0,00	0,00				
02	- Summe der Auszahlungen aus laufender Verwaltungstätigkeit	9.924,00	2.028,58	-7.895,42	0,00				
03	= Anteiliger Zahlungsmittelüberschuss/-bedarf aus laufender Verwaltungstätigkeit (Saldo aus Nummer 1 und 2)	-9.924,00	-2.028,58	7.895,42	0,00				
04	+ Einzahlungen aus Investitionszuwendungen	0,00	0,00	0,00	0,00				
05	+ Einzahlungen aus Investitionsbeiträgen und ähnlichen Entgelten für Investitionstätigkeit	0,00	0,00	0,00	0,00				
06	+ Einzahlungen aus der Veräußerung von Sachvermögen	0,00	0,00	0,00	0,00				
07	+ Einzahlungen aus der Veräußerung von Finanzvermögen	0,00	0,00	0,00	0,00				
08	+ Einzahlungen für sonstige Investitionen	0,00	0,00	0,00	0,00				
09	= Summe der Einzahlungen aus Investitionstätigkeit (Summe aus Nummer 4 bis 8)	0,00	0,00	0,00	0,00				
10	- Auszahlungen für den Erwerb von Grundstücken und Gebäuden	0,00	0,00	0,00	0,00				
11	- Auszahlungen für Baumaßnahmen	0,00	0,00	0,00	0,00				
12	- Auszahlungen für den Erwerb von beweglichem Sachvermögen	0,00	0,00	0,00	0,00				
13	- Auszahlungen für den Erwerb von Finanzvermögen	0,00	0,00	0,00	0,00				
14	- Auszahlungen für Investitionsförderungsmaßnahmen	0,00	0,00	0,00	0,00				
15	- Auszahlungen für den Erwerb von immateriellen Vermögensgegenständen	0,00	0,00	0,00	0,00				
16	= Summe der Auszahlungen aus Investitionstätigkeit (Summe aus Nummer 10 bis 15)	0,00	0,00	0,00	0,00				
17	= Anteiliger Finanzierungsmittelüberschuss/-bedarf aus Investitionstätigkeit (Saldo aus Nummer 9 und 16)	0,00	0,00	0,00	0,00				
18	= Anteiliger Finanzierungsmittelüberschuss/-bedarf (Summe aus Nummer 3 und 17)	-9.924,00	-2.028,58	7.895,42	0,00				

Produktgruppe

53.50

Produktbereich	53	Ver- und Entsorgung
Produktgruppe	53.50	Kombinierte Versorgung

verantwortlich

Stadtkämmerei

Beschreibung

- Vergabe von Konzessionen für Strom, Wasser und Gas
- Abschluss und Aktualisierung der Verträge
- Erhebung der Entgelte

Teilergebnisrechnung 2017

53.50

Produktbereich: 53 Ver- und Entsorgung
Produktgruppe: 53.50 Kombinierte Versorgung

lfd. Nr.	Ertrags- und Aufwandsarten	Fortgeschriebener Ansatz 2017	Ergebnis 2017	Vergleich fortgeschriebener Ansatz /Ist 2017	Ermächtigungsübertragung
		1	2	3	4
01	Steuern und ähnliche Abgaben	0,00	0,00	0,00	0,00
02	Zuweisungen und Zuwendungen, Umlagen	0,00	0,00	0,00	0,00
03	Aufgelöste Investitionszuwendungen und -beiträge	0,00	0,00	0,00	0,00
04	Sonstige Transfererträge	0,00	0,00	0,00	0,00
05	Entgelte für öffentliche Leistungen oder Einrichtungen	0,00	0,00	0,00	0,00
06	Sonstige privatrechtliche Leistungsentgelte	0,00	0,00	0,00	0,00
07	Kostenerstattungen und Kostenumlagen	0,00	531.690,00	531.690,00	0,00
08	Zinsen und ähnliche Erträge	0,00	0,00	0,00	0,00
09	Aktiviere Eigenleistungen und Bestandsveränderungen	0,00	0,00	0,00	0,00
10	Sonstige ordentliche Erträge	941.000,00	982.398,61	41.398,61	0,00
11	Anteilige ordentliche Erträge (Summe aus Nummer 1 bis 10)	941.000,00	1.514.088,61	573.088,61	0,00
12	Personalaufwendungen	0,00	0,00	0,00	0,00
13	Versorgungsaufwendungen	0,00	0,00	0,00	0,00
14	Aufwendungen für Sach- und Dienstleistungen	0,00	0,00	0,00	0,00
15	Abschreibungen	0,00	0,00	0,00	0,00
16	Zinsen und ähnliche Aufwendungen	0,00	0,00	0,00	0,00
17	Transferaufwendungen	0,00	0,00	0,00	0,00
18	Sonstige ordentliche Aufwendungen	0,00	531.690,00	531.690,00	0,00
19	Anteilige ordentliche Aufwendungen (Summe aus Nummer 12 bis 18)	0,00	531.690,00	531.690,00	0,00
20	Anteiliges ordentliches Ergebnis (Saldo aus Nummer 11 und 19)	941.000,00	982.398,61	41.398,61	0,00
21	Erträge aus internen Leistungen	0,00	0,00	0,00	0,00
22	Aufwendungen für internen Leistungen	0,00	0,00	0,00	0,00
23	kalkulatorische Kosten	0,00	0,00	0,00	0,00
24	Kalkulatorisches Ergebnis (Saldo aus Nummer 21 und 23)	0,00	0,00	0,00	0,00
25	Nettoressourcenbedarf/-überschuss (Summe aus Nummer 20 und 24)	941.000,00	982.398,61	41.398,61	0,00

Teilfinanzrechnung mit Planvergleich 2017

53.50

Teil A

Produktbereich: 53 Ver- und Entsorgung
Produktgruppe: 53.50 Kombinierte Versorgung

Ifd. Nr.	Einzahlungs- und Auszahlungsarten	Fortgeschriebener Ansatz	Ergebnis	Vergleich fortgeschriebener Ansatz/ Ergebnis	Ermächtigungsübertragung				
						in EUR			
						1	2	3	4
01	+ Summe der Einzahlungen aus laufender Verwaltungstätigkeit (ohne außerordentliche zahlungswirksame Erträge aus Vermögensveräußerung)	1.882.000,00	3.028.177,22	1.146.177,22	0,00				
02	- Summe der Auszahlungen aus laufender Verwaltungstätigkeit	0,00	1.063.380,00	1.063.380,00	0,00				
03	= Anteiliger Zahlungsmittelüberschuss/-bedarf aus laufender Verwaltungstätigkeit (Saldo aus Nummer 1 und 2)	1.882.000,00	1.964.797,22	82.797,22	0,00				
04	+ Einzahlungen aus Investitionszuwendungen	0,00	0,00	0,00	0,00				
05	+ Einzahlungen aus Investitionsbeiträgen und ähnlichen Entgelten für Investitionstätigkeit	0,00	0,00	0,00	0,00				
06	+ Einzahlungen aus der Veräußerung von Sachvermögen	0,00	0,00	0,00	0,00				
07	+ Einzahlungen aus der Veräußerung von Finanzvermögen	0,00	0,00	0,00	0,00				
08	+ Einzahlungen für sonstige Investitionen	0,00	0,00	0,00	0,00				
09	= Summe der Einzahlungen aus Investitionstätigkeit (Summe aus Nummer 4 bis 8)	0,00	0,00	0,00	0,00				
10	- Auszahlungen für den Erwerb von Grundstücken und Gebäuden	0,00	0,00	0,00	0,00				
11	- Auszahlungen für Baumaßnahmen	0,00	0,00	0,00	0,00				
12	- Auszahlungen für den Erwerb von beweglichem Sachvermögen	0,00	0,00	0,00	0,00				
13	- Auszahlungen für den Erwerb von Finanzvermögen	0,00	0,00	0,00	0,00				
14	- Auszahlungen für Investitionsförderungsmaßnahmen	0,00	0,00	0,00	0,00				
15	- Auszahlungen für den Erwerb von immateriellen Vermögensgegenständen	0,00	0,00	0,00	0,00				
16	= Summe der Auszahlungen aus Investitionstätigkeit (Summe aus Nummer 10 bis 15)	0,00	0,00	0,00	0,00				
17	= Anteiliger Finanzierungsmittelüberschuss/-bedarf aus Investitionstätigkeit (Saldo aus Nummer 9 und 16)	0,00	0,00	0,00	0,00				
18	= Anteiliger Finanzierungsmittelüberschuss/-bedarf (Summe aus Nummer 3 und 17)	1.882.000,00	1.964.797,22	82.797,22	0,00				

Produktgruppe

55.30

Produktbereich	55	Natur- und Landschaftspflege, Friedhofswesen
Produktgruppe	55.30	Friedhofs- und Bestattungswesen

verantwortlich

Stadtkämmerei

Beschreibung

Dazu gehören insbesondere:

- Förderung der Friedhofsträger im Bereich der Großen Kreisstadt bei Maßnahmen zur Neuanlage und umfangreichen Sanierung der Bestattungsstätten und Leichenhallen (Zuschüsse und Zurverfügungstellung der Grundstücke)
- Vorhaltung und Zurverfügungstellung der Leichenhallen samt Zubehör auf den Friedhöfen Ellwangen, Röhlingen und Pfahlheim
- Kalkulation und Erhebung der Nutzungsgebühr einschließlich dem Satzungsentwurf

Teilergebnisrechnung 2017

55.30

Produktbereich: 55 Natur- und Landschaftspflege, Friedhofswesen
Produktgruppe: 55.30 Friedhofs- und Bestattungswesen

lfd. Nr.	Ertrags- und Aufwandsarten	Fortgeschriebener Ansatz 2017	Ergebnis 2017	Vergleich fortgeschriebener Ansatz /Ist 2017	Ermächtigungsübertragung
		1	2	3	4
01	Steuern und ähnliche Abgaben	0,00	0,00	0,00	0,00
02	Zuweisungen und Zuwendungen, Umlagen	0,00	0,00	0,00	0,00
03	Aufgelöste Investitionszuwendungen und -beiträge	0,00	0,00	0,00	0,00
04	Sonstige Transfererträge	0,00	0,00	0,00	0,00
05	Entgelte für öffentliche Leistungen oder Einrichtungen	37.000,00	36.367,00	-633,00	0,00
06	Sonstige privatrechtliche Leistungsentgelte	0,00	0,00	0,00	0,00
07	Kostenerstattungen und Kostenumlagen	3.400,00	3.700,04	300,04	0,00
08	Zinsen und ähnliche Erträge	0,00	0,00	0,00	0,00
09	Aktiviere Eigenleistungen und Bestandsveränderungen	0,00	0,00	0,00	0,00
10	Sonstige ordentliche Erträge	0,00	0,00	0,00	0,00
11	Anteilige ordentliche Erträge (Summe aus Nummer 1 bis 10)	40.400,00	40.067,04	-332,96	0,00
12	Personalaufwendungen	2.163,00	1.981,44	-181,56	0,00
13	Versorgungsaufwendungen	0,00	0,00	0,00	0,00
14	Aufwendungen für Sach- und Dienstleistungen	550,00	192,14	-357,86	0,00
15	Abschreibungen	0,00	0,00	0,00	0,00
16	Zinsen und ähnliche Aufwendungen	0,00	0,00	0,00	0,00
17	Transferaufwendungen	0,00	0,00	0,00	0,00
18	Sonstige ordentliche Aufwendungen	620,00	400,54	-219,46	0,00
19	Anteilige ordentliche Aufwendungen (Summe aus Nummer 12 bis 18)	3.333,00	2.574,12	-758,88	0,00
20	Anteiliges ordentliches Ergebnis (Saldo aus Nummer 11 und 19)	37.067,00	37.492,92	425,92	0,00
21	Erträge aus internen Leistungen	0,00	0,00	0,00	0,00
22	Aufwendungen für internen Leistungen	55.800,00	73.231,42	17.431,42	0,00
23	kalkulatorische Kosten	0,00	0,00	0,00	0,00
24	Kalkulatorisches Ergebnis (Saldo aus Nummer 21 und 23)	-55.800,00	-73.231,42	-17.431,42	0,00
25	Nettoressourcenbedarf/-überschuss (Summe aus Nummer 20 und 24)	-18.733,00	-35.738,50	-17.005,50	0,00

Teilfinanzrechnung mit Planvergleich 2017

55.30

Teil A

Produktbereich: 55 Natur- und Landschaftspflege, Friedhofswesen
Produktgruppe: 55.30 Friedhofs- und Bestattungswesen

Ifd. Nr.	Einzahlungs- und Auszahlungsarten	Fortgeschriebener Ansatz	Ergebnis	Vergleich fortgeschriebener Ansatz/ Ergebnis	Ermächtigungsübertragung				
						in EUR			
						1	2	3	4
01	+ Summe der Einzahlungen aus laufender Verwaltungstätigkeit (ohne außerordentliche zahlungswirksame Erträge aus Vermögensveräußerung)	80.800,00	76.384,08	-4.415,92	0,00				
02	- Summe der Auszahlungen aus laufender Verwaltungstätigkeit	6.666,00	5.148,24	-1.517,76	0,00				
03	= Anteiliger Zahlungsmittelüberschuss/-bedarf aus laufender Verwaltungstätigkeit (Saldo aus Nummer 1 und 2)	74.134,00	71.235,84	-2.898,16	0,00				
04	+ Einzahlungen aus Investitionszuwendungen	0,00	0,00	0,00	0,00				
05	+ Einzahlungen aus Investitionsbeiträgen und ähnlichen Entgelten für Investitionstätigkeit	0,00	0,00	0,00	0,00				
06	+ Einzahlungen aus der Veräußerung von Sachvermögen	0,00	0,00	0,00	0,00				
07	+ Einzahlungen aus der Veräußerung von Finanzvermögen	0,00	0,00	0,00	0,00				
08	+ Einzahlungen für sonstige Investitionen	0,00	0,00	0,00	0,00				
09	= Summe der Einzahlungen aus Investitionstätigkeit (Summe aus Nummer 4 bis 8)	0,00	0,00	0,00	0,00				
10	- Auszahlungen für den Erwerb von Grundstücken und Gebäuden	0,00	0,00	0,00	0,00				
11	- Auszahlungen für Baumaßnahmen	0,00	0,00	0,00	0,00				
12	- Auszahlungen für den Erwerb von beweglichem Sachvermögen	0,00	0,00	0,00	0,00				
13	- Auszahlungen für den Erwerb von Finanzvermögen	0,00	0,00	0,00	0,00				
14	- Auszahlungen für Investitionsförderungsmaßnahmen	0,00	0,00	0,00	0,00				
15	- Auszahlungen für den Erwerb von immateriellen Vermögensgegenständen	0,00	0,00	0,00	0,00				
16	= Summe der Auszahlungen aus Investitionstätigkeit (Summe aus Nummer 10 bis 15)	0,00	0,00	0,00	0,00				
17	= Anteiliger Finanzierungsmittelüberschuss/-bedarf aus Investitionstätigkeit (Saldo aus Nummer 9 und 16)	0,00	0,00	0,00	0,00				
18	= Anteiliger Finanzierungsmittelüberschuss/-bedarf (Summe aus Nummer 3 und 17)	74.134,00	71.235,84	-2.898,16	0,00				

Produktgruppe

57.10

Produktbereich	57	Wirtschaft und Tourismus
Produktgruppe	57.10	Wirtschaftsförderung

verantwortlich

Stabstelle Wirtschaftsförderung/Stadtmarketing

Beschreibung

- Standortinformation/-marketing (Erfassung, Zusammenstellung und Analyse von Strukturdaten, Einzelhandelskennziffern)
- Nahversorgung
- Strategische Ausrichtung der Wirtschaftsförderung
- Standortprofil / Vermarktung / Werbeauftritt
- Planung / Vermarktung / Vermittlung von Gewerbeflächen/-objekten
- Betreuung der Werbeanlage an der A7 (Betzold)
- Nette Toilette
- Firmenbetreuung/-unterstützung
- Geschäftsstelle Pro Ellwangen
- Ellwanger Wirtschaftsgespräch und Tübinger Universitätstag
- Organisation und Durchführung der "Wirtschaftsabende" des Magischen Dreiecks
- Kooperation mit Bulgarien (Trojan)
- Neubürgerführungen
- Beschäftigungs- und Arbeitsförderung
- Ellwanger Ausbildungsmesse
- Veranstaltungen für Ellwanger Unternehmen zum Thema "Fachkräftegewinnung und -sicherung"
- Aufbau und Pflege eines kommunalen Netzwerkes zum Thema "Fachkräfte / Mitarbeitergewinnung"
- Recherche und Unterstützung bei der Realisierung des Projektes: "Azubis aus Trojan in Ellwanger Betrieben"
- Citymarketing
- Ellwanger Wildwochen, Ellwanger Pferdetage / Grünes Wochenende / "Made by Hand", Ellwanger Frühling, anlassbezogene Veranstaltungen

Hinweis: Die vollständigen Produktbeschreibungen zu allen enthaltenen Produkten sind im Produktplan Ellwangen zu finden.

Teilergebnisrechnung 2017

57.10

Produktbereich: 57 Wirtschaft und Tourismus
Produktgruppe: 57.10 Wirtschaftsförderung

lfd. Nr.	Ertrags- und Aufwandsarten	Fortgeschriebener Ansatz 2017	Ergebnis 2017	Vergleich fortgeschriebener Ansatz /Ist 2017	Ermächtigungsübertragung
		1	2	3	4
01	Steuern und ähnliche Abgaben	0,00	0,00	0,00	0,00
02	Zuweisungen und Zuwendungen, Umlagen	0,00	0,00	0,00	0,00
03	Aufgelöste Investitionszuwendungen und -beiträge	0,00	0,00	0,00	0,00
04	Sonstige Transfererträge	0,00	0,00	0,00	0,00
05	Entgelte für öffentliche Leistungen oder Einrichtungen	0,00	0,00	0,00	0,00
06	Sonstige privatrechtliche Leistungsentgelte	3.600,00	2.911,80	-688,20	0,00
07	Kostenerstattungen und Kostenumlagen	37.000,00	30.000,00	-7.000,00	0,00
08	Zinsen und ähnliche Erträge	0,00	0,00	0,00	0,00
09	Aktiviere Eigenleistungen und Bestandsveränderungen	0,00	0,00	0,00	0,00
10	Sonstige ordentliche Erträge	0,00	342,40	342,40	0,00
11	Anteilige ordentliche Erträge (Summe aus Nummer 1 bis 10)	40.600,00	33.254,20	-7.345,80	0,00
12	Personalaufwendungen	161.712,00	165.501,52	3.789,52	0,00
13	Versorgungsaufwendungen	0,00	0,00	0,00	0,00
14	Aufwendungen für Sach- und Dienstleistungen	131.000,00	100.249,17	-30.750,83	0,00
15	Abschreibungen	0,00	1.361,94	1.361,94	0,00
16	Zinsen und ähnliche Aufwendungen	0,00	0,00	0,00	0,00
17	Transferaufwendungen	0,00	0,00	0,00	0,00
18	Sonstige ordentliche Aufwendungen	21.400,00	16.116,51	-5.283,49	0,00
19	Anteilige ordentliche Aufwendungen (Summe aus Nummer 12 bis 18)	314.112,00	283.229,14	-30.882,86	0,00
20	Anteiliges ordentliches Ergebnis (Saldo aus Nummer 11 und 19)	-273.512,00	-249.974,94	23.537,06	0,00
21	Erträge aus internen Leistungen	0,00	0,00	0,00	0,00
22	Aufwendungen für internen Leistungen	0,00	0,00	0,00	0,00
23	kalkulatorische Kosten	0,00	0,00	0,00	0,00
24	Kalkulatorisches Ergebnis (Saldo aus Nummer 21 und 23)	0,00	0,00	0,00	0,00
25	Nettoressourcenbedarf/-überschuss (Summe aus Nummer 20 und 24)	-273.512,00	-249.974,94	23.537,06	0,00

Teilfinanzrechnung mit Planvergleich 2017

57.10

Teil A

Produktbereich: 57 Wirtschaft und Tourismus
Produktgruppe: 57.10 Wirtschaftsförderung

Ifd. Nr.	Einzahlungs- und Auszahlungsarten	Fortgeschriebener Ansatz	Ergebnis	Vergleich fortgeschriebener Ansatz/ Ergebnis	Ermächtigungsübertragung				
						in EUR			
						1	2	3	4
01	+ Summe der Einzahlungen aus laufender Verwaltungstätigkeit (ohne außerordentliche zahlungswirksame Erträge aus Vermögensveräußerung)	81.200,00	65.823,60	-15.376,40	0,00				
02	- Summe der Auszahlungen aus laufender Verwaltungstätigkeit	628.224,00	497.634,14	-130.589,86	0,00				
03	= Anteiliger Zahlungsmittelüberschuss/-bedarf aus laufender Verwaltungstätigkeit (Saldo aus Nummer 1 und 2)	-547.024,00	-431.810,54	115.213,46	0,00				
04	+ Einzahlungen aus Investitionszuwendungen	0,00	0,00	0,00	0,00				
05	+ Einzahlungen aus Investitionsbeiträgen und ähnlichen Entgelten für Investitionstätigkeit	0,00	0,00	0,00	0,00				
06	+ Einzahlungen aus der Veräußerung von Sachvermögen	0,00	0,00	0,00	0,00				
07	+ Einzahlungen aus der Veräußerung von Finanzvermögen	0,00	0,00	0,00	0,00				
08	+ Einzahlungen für sonstige Investitionen	0,00	0,00	0,00	0,00				
09	= Summe der Einzahlungen aus Investitionstätigkeit (Summe aus Nummer 4 bis 8)	0,00	0,00	0,00	0,00				
10	- Auszahlungen für den Erwerb von Grundstücken und Gebäuden	0,00	0,00	0,00	0,00				
11	- Auszahlungen für Baumaßnahmen	0,00	0,00	0,00	0,00				
12	- Auszahlungen für den Erwerb von beweglichem Sachvermögen	0,00	0,00	0,00	0,00				
13	- Auszahlungen für den Erwerb von Finanzvermögen	0,00	0,00	0,00	0,00				
14	- Auszahlungen für Investitionsförderungsmaßnahmen	0,00	0,00	0,00	0,00				
15	- Auszahlungen für den Erwerb von immateriellen Vermögensgegenständen	0,00	0,00	0,00	0,00				
16	= Summe der Auszahlungen aus Investitionstätigkeit (Summe aus Nummer 10 bis 15)	0,00	0,00	0,00	0,00				
17	= Anteiliger Finanzierungsmittelüberschuss/-bedarf aus Investitionstätigkeit (Saldo aus Nummer 9 und 16)	0,00	0,00	0,00	0,00				
18	= Anteiliger Finanzierungsmittelüberschuss/-bedarf (Summe aus Nummer 3 und 17)	-547.024,00	-431.810,54	115.213,46	0,00				



Teilrechnung 3

Dezernat II

Produktgruppen/Produkte des Teilhaushalts 3

Teilergebnisrechnung 2017

Budget: 03

Teilhaushalt 03 - Dezernat II

Ifd. Nr.	Ertrags- und Aufwandsarten	Fortgeschriebener Ansatz 2017	Ergebnis 2017	Vergleich fortgeschriebener Ansatz /Ist 2017	Ermächtigungsübertragung 2017
		1	2	3	4
01	Steuern und ähnliche Abgaben	0,00	0,00	0,00	0,00
02	Zuweisungen und Zuwendungen, Umlagen	4.573.628,00	4.702.890,44	129.262,44	0,00
03	Aufgelöste Investitionszuwendungen und -beiträge	484.998,00	704.295,47	219.297,47	0,00
04	Sonstige Transfererträge	0,00	0,00	0,00	0,00
05	Entgelte für öffentliche Leistungen oder Einrichtungen	1.033.800,00	1.433.783,48	399.983,48	0,00
06	Sonstige privatrechtliche Leistungsentgelte	608.615,00	901.160,17	292.545,17	0,00
07	Kostenerstattungen und Kostenumlagen	381.141,00	426.658,03	45.517,03	0,00
08	Zinsen und ähnliche Erträge	0,00	0,00	0,00	0,00
09	Aktivierete Eigenleistungen und Bestandsveränderungen	0,00	0,00	0,00	0,00
10	Sonstige ordentliche Erträge	864.500,00	690.790,74	-173.709,26	0,00
11	Anteilige ordentliche Erträge (Summe aus Nummer 1 bis 10)	7.946.682,00	8.859.578,33	912.896,33	0,00
12	Personalaufwendungen	4.985.434,00	5.228.400,36	242.966,36	0,00
13	Versorgungsaufwendungen	56,00	13,80	-42,20	0,00
14	Aufwendungen für Sach- und Dienstleistungen	2.715.108,00	2.076.487,50	-638.620,50	434.134,00
15	Abschreibungen	1.601.667,00	4.370.845,06	2.769.178,06	0,00
16	Zinsen und ähnliche Aufwendungen	0,00	0,00	0,00	0,00
17	Transferaufwendungen	4.133.250,00	3.977.331,95	-155.918,05	0,00
18	Sonstige ordentliche Aufwendungen	3.659.974,00	4.179.492,61	519.518,61	0,00
19	Anteilige ordentliche Aufwendungen (Summe aus Nummer 12 bis 18)	17.095.489,00	19.832.571,28	2.737.082,28	434.134,00
20	Anteiliges ordentliches Ergebnis (Saldo aus Nummer 11 und 19)	-9.148.807,00	-10.972.992,95	-1.824.185,95	-434.134,00
21	Erträge aus internen Leistungen	2.000,00	263.433,03	261.433,03	0,00
22	Aufwendungen für internen Leistungen	5.996.243,00	5.927.272,99	-68.970,01	0,00
23	kalkulatorische Kosten	0,00	0,00	0,00	0,00
24	Kalkulatorisches Ergebnis (Saldo aus Nummer 21 und 23)	-5.994.243,00	-5.663.839,96	330.403,04	0,00
25	Nettoressourcenbedarf/-überschuss (Summe aus Nummer 20 und 24)	-15.143.050,00	-16.636.832,91	-1.493.782,91	-434.134,00

Teilfinanzrechnung mit Planvergleich 2017

Teil A

Budget: 03

Teilhaushalt 03 - Dezernat II

Ifd. Nr.	Einzahlungs- und Auszahlungsarten	Fortgeschriebener Ansatz 2017	Ergebnis 2017	Vergleich fortgeschriebener Ansatz/ Ergebnis 2017	Ermächtigungsübertragung
		1	2	3	4
01	+ Summe der Einzahlungen aus laufender Verwaltungstätigkeit (ohne außerordentliche zahlungswirksame Erträge aus Vermögensveräußerung)	14.923.368,00	16.658.171,56	1.734.803,56	0,00
02	- Summe der Auszahlungen aus laufender Verwaltungstätigkeit	30.968.844,00	31.154.589,26	185.745,26	434.134,00
03	= Anteiliger Zahlungsmittelüberschuss/-bedarf aus laufender Verwaltungstätigkeit (Saldo aus Nummer 1 und 2)	-16.045.476,00	-14.496.417,70	1.549.058,30	-434.134,00
04	+ Einzahlungen aus Investitionszuwendungen	2.376.870,00	234.293,10	-2.142.576,90	1.130.500,00
05	+ Einzahlungen aus Investitionsbeiträgen und ähnlichen Entgelten für Investitionstätigkeit	1.617.000,00	5.523.222,14	3.906.222,14	0,00
06	+ Einzahlungen aus der Veräußerung von Sachvermögen	0,00	436,96	436,96	0,00
07	+ Einzahlungen aus der Veräußerung von Finanzvermögen	0,00	0,00	0,00	0,00
08	+ Einzahlungen für sonstige Investitionen	0,00	0,00	0,00	0,00
09	= Summe der Einzahlungen aus Investitionstätigkeit (Summe aus Nummer 4 bis 8)	3.993.870,00	5.757.952,20	1.764.082,20	1.130.500,00
10	- Auszahlungen für den Erwerb von Grundstücken und Gebäuden	0,00	0,00	0,00	0,00
11	- Auszahlungen für Baumaßnahmen	9.342.000,00	6.560.614,56	-2.781.385,44	4.736.010,00
12	- Auszahlungen für den Erwerb von beweglichem Sachvermögen	-736.502,00	-520.479,76	216.022,24	-282.193,00
13	- Auszahlungen für den Erwerb von Finanzvermögen	0,00	0,00	0,00	0,00
14	- Auszahlungen für Investitionsförderungsmaßnahmen	721.000,00	56.384,16	-664.615,84	684.400,00
15	- Auszahlungen für den Erwerb von immateriellen Vermögensgegenständen	0,00	0,00	0,00	0,00
16	= Summe der Auszahlungen aus Investitionstätigkeit (Summe aus Nummer 10 bis 15)	10.799.502,00	7.137.478,48	-3.662.023,52	5.702.603,00
17	= Anteiliger Finanzierungsmittelüberschuss/-bedarf aus Investitionstätigkeit (Saldo aus Nummer 9 und 16)	-6.805.632,00	-1.379.526,28	5.426.105,72	-4.572.103,00
18	= Anteiliger Finanzierungsmittelüberschuss/-bedarf (Summe aus Nummer 3 und 17)	-22.851.108,00	-15.875.943,98	6.975.164,02	-5.006.237,00

Produktbereich	12	Sicherheit und Ordnung
Produktgruppe	12.20	Ordnungswesen

verantwortlich

Ordnungsamt

Beschreibung

Gewährleistung der Sicherheit und Ordnung durch präventive und repressive Maßnahmen, soweit es sich nicht um Maßnahmen im Rahmen anderer Produkte handelt

Katastrophenabwehr (alle Maßnahmen des Einsatzes im Katastrophenfall einschließlich der Führung) einschließlich die Bekämpfung von außerordentlichen Schadensereignissen im Spannungs- und Verteidigungsfall

Maßnahmen zur Reduktion der potentiellen Gefahr, die durch die Existenz oder den Einsatz von Waffen und Sprengstoffen für Dritte besteht, sowie Aufgaben der unteren Jagd- und Fischereibehörde

Führen/Bereitstellen des Gewerregisters einschl. Auskünfte

Sämtliche Tätigkeiten, die auf die ordnungsgemäße Führung bereits betriebener anzeige- oder erlaubnispflichtiger Gewerbebetriebe hinzielen, indem sie diese direkt oder indirekt überwachen und ggf. in Maßnahmen für die Wiederherstellung ordnungsgemäßer Zustände münden

Bearbeiten von Gaststättenerlaubnissen, Gestattungen, Sperrzeitverkürzungen und sonstigen gaststättenrechtlichen Erlaubnissen

Hinweis: Die vollständigen Produktbeschreibungen zu allen enthaltenen Produkten sind im Produktplan Ellwangen zu finden.

Teilergebnisrechnung 2017

12.20

Produktbereich: 12 Sicherheit und Ordnung
Produktgruppe: 12.20 Ordnungswesen

lfd. Nr.	Ertrags- und Aufwandsarten	Fortgeschriebener Ansatz 2017	Ergebnis 2017	Vergleich fortgeschriebener Ansatz /Ist 2017	Ermächtigungsübertragung
		1	2	3	4
01	Steuern und ähnliche Abgaben	0,00	0,00	0,00	0,00
02	Zuweisungen und Zuwendungen, Umlagen	17,00	16,62	-0,38	0,00
03	Aufgelöste Investitionszuwendungen und -beiträge	0,00	0,00	0,00	0,00
04	Sonstige Transfererträge	0,00	0,00	0,00	0,00
05	Entgelte für öffentliche Leistungen oder Einrichtungen	45.000,00	38.772,59	-6.227,41	0,00
06	Sonstige privatrechtliche Leistungsentgelte	0,00	6.794,40	6.794,40	0,00
07	Kostenerstattungen und Kostenumlagen	30.000,00	19.981,90	-10.018,10	0,00
08	Zinsen und ähnliche Erträge	0,00	0,00	0,00	0,00
09	Aktiviere Eigenleistungen und Bestandsveränderungen	0,00	0,00	0,00	0,00
10	Sonstige ordentliche Erträge	6.500,00	12.259,75	5.759,75	0,00
11	Anteilige ordentliche Erträge (Summe aus Nummer 1 bis 10)	81.517,00	77.825,26	-3.691,74	0,00
12	Personalaufwendungen	224.494,00	241.270,70	16.776,70	0,00
13	Versorgungsaufwendungen	0,00	0,00	0,00	0,00
14	Aufwendungen für Sach- und Dienstleistungen	63.200,00	37.099,99	-26.100,01	0,00
15	Abschreibungen	0,00	247,07	247,07	0,00
16	Zinsen und ähnliche Aufwendungen	0,00	0,00	0,00	0,00
17	Transferaufwendungen	0,00	0,00	0,00	0,00
18	Sonstige ordentliche Aufwendungen	22.702,00	33.876,25	11.174,25	0,00
19	Anteilige ordentliche Aufwendungen (Summe aus Nummer 12 bis 18)	310.396,00	312.494,01	2.098,01	0,00
20	Anteiliges ordentliches Ergebnis (Saldo aus Nummer 11 und 19)	-228.879,00	-234.668,75	-5.789,75	0,00
21	Erträge aus internen Leistungen	0,00	0,00	0,00	0,00
22	Aufwendungen für internen Leistungen	740,00	207,20	-532,80	0,00
23	kalkulatorische Kosten	0,00	0,00	0,00	0,00
24	Kalkulatorisches Ergebnis (Saldo aus Nummer 21 und 23)	-740,00	-207,20	532,80	0,00
25	Nettoressourcenbedarf/-überschuss (Summe aus Nummer 20 und 24)	-229.619,00	-234.875,95	-5.256,95	0,00

Teilfinanzrechnung mit Planvergleich 2017

12.20

Teil A

Produktbereich: 12 Sicherheit und Ordnung
Produktgruppe: 12.20 Ordnungswesen

Ifd. Nr.	Einzahlungs- und Auszahlungsarten	Fortgeschriebener Ansatz	Ergebnis	Vergleich fortgeschriebener Ansatz/ Ergebnis	Ermächtigungsübertragung				
						in EUR			
						1	2	3	4
01	+ Summe der Einzahlungen aus laufender Verwaltungstätigkeit (ohne außerordentliche zahlungswirksame Erträge aus Vermögensveräußerung)	163.034,00	151.049,36	-11.984,64	0,00				
02	- Summe der Auszahlungen aus laufender Verwaltungstätigkeit	620.792,00	622.456,88	1.664,88	0,00				
03	= Anteiliger Zahlungsmittelüberschuss/-bedarf aus laufender Verwaltungstätigkeit (Saldo aus Nummer 1 und 2)	-457.758,00	-471.407,52	-13.649,52	0,00				
04	+ Einzahlungen aus Investitionszuwendungen	0,00	0,00	0,00	0,00				
05	+ Einzahlungen aus Investitionsbeiträgen und ähnlichen Entgelten für Investitionstätigkeit	0,00	0,00	0,00	0,00				
06	+ Einzahlungen aus der Veräußerung von Sachvermögen	0,00	0,00	0,00	0,00				
07	+ Einzahlungen aus der Veräußerung von Finanzvermögen	0,00	0,00	0,00	0,00				
08	+ Einzahlungen für sonstige Investitionen	0,00	0,00	0,00	0,00				
09	= Summe der Einzahlungen aus Investitionstätigkeit (Summe aus Nummer 4 bis 8)	0,00	0,00	0,00	0,00				
10	- Auszahlungen für den Erwerb von Grundstücken und Gebäuden	0,00	0,00	0,00	0,00				
11	- Auszahlungen für Baumaßnahmen	0,00	0,00	0,00	0,00				
12	- Auszahlungen für den Erwerb von beweglichem Sachvermögen	0,00	0,00	0,00	0,00				
13	- Auszahlungen für den Erwerb von Finanzvermögen	0,00	0,00	0,00	0,00				
14	- Auszahlungen für Investitionsförderungsmaßnahmen	0,00	0,00	0,00	0,00				
15	- Auszahlungen für den Erwerb von immateriellen Vermögensgegenständen	0,00	0,00	0,00	0,00				
16	= Summe der Auszahlungen aus Investitionstätigkeit (Summe aus Nummer 10 bis 15)	0,00	0,00	0,00	0,00				
17	= Anteiliger Finanzierungsmittelüberschuss/-bedarf aus Investitionstätigkeit (Saldo aus Nummer 9 und 16)	0,00	0,00	0,00	0,00				
18	= Anteiliger Finanzierungsmittelüberschuss/-bedarf (Summe aus Nummer 3 und 17)	-457.758,00	-471.407,52	-13.649,52	0,00				

Produktgruppe

12.21

Produktbereich	12	Sicherheit und Ordnung
Produktgruppe	12.21	Verkehrswesen

verantwortlich

Ordnungsamt

Beschreibung

- Verkehrslenkung und -regelung (inkl. Planung und Verkehrssicherung)
- verkehrsrechtliche und straßenrechtliche Genehmigung und Erlaubnisse
- Überwachungsmaßnahmen
- Überwachung des ruhenden und fließenden Verkehrs
- Abschluss der Sondernutzungsvereinbarung
- Koordination und Organisation von Veranstaltungen auf dem Festgelände Schießwäsen, Marktplatz und in der Innenstadt

Hinweis: Die vollständigen Produktbeschreibungen zu allen erhaltenen Produkten sind im Produktplan Ellwangen zu finden.

Teilergebnisrechnung 2017

12.21

Produktbereich: 12 Sicherheit und Ordnung
Produktgruppe: 12.21 Verkehrswesen

lfd. Nr.	Ertrags- und Aufwandsarten	Fortgeschriebener Ansatz 2017	Ergebnis 2017	Vergleich fortgeschriebener Ansatz /Ist 2017	Ermächtigungsübertragung
		1	2	3	4
01	Steuern und ähnliche Abgaben	0,00	0,00	0,00	0,00
02	Zuweisungen und Zuwendungen, Umlagen	0,00	0,00	0,00	0,00
03	Aufgelöste Investitionszuwendungen und -beiträge	0,00	0,00	0,00	0,00
04	Sonstige Transfererträge	0,00	0,00	0,00	0,00
05	Entgelte für öffentliche Leistungen oder Einrichtungen	151.500,00	172.594,18	21.094,18	0,00
06	Sonstige privatrechtliche Leistungsentgelte	18.500,00	17.670,52	-829,48	0,00
07	Kostenerstattungen und Kostenumlagen	0,00	0,00	0,00	0,00
08	Zinsen und ähnliche Erträge	0,00	0,00	0,00	0,00
09	Aktiviere Eigenleistungen und Bestandsveränderungen	0,00	0,00	0,00	0,00
10	Sonstige ordentliche Erträge	850.000,00	665.756,08	-184.243,92	0,00
11	Anteilige ordentliche Erträge (Summe aus Nummer 1 bis 10)	1.020.000,00	856.020,78	-163.979,22	0,00
12	Personalaufwendungen	338.229,00	348.829,85	10.600,85	0,00
13	Versorgungsaufwendungen	0,00	0,00	0,00	0,00
14	Aufwendungen für Sach- und Dienstleistungen	352.200,00	249.093,59	-103.106,41	0,00
15	Abschreibungen	364,00	364,29	0,29	0,00
16	Zinsen und ähnliche Aufwendungen	0,00	0,00	0,00	0,00
17	Transferaufwendungen	0,00	0,00	0,00	0,00
18	Sonstige ordentliche Aufwendungen	139.500,00	152.625,05	13.125,05	0,00
19	Anteilige ordentliche Aufwendungen (Summe aus Nummer 12 bis 18)	830.293,00	750.912,78	-79.380,22	0,00
20	Anteiliges ordentliches Ergebnis (Saldo aus Nummer 11 und 19)	189.707,00	105.108,00	-84.599,00	0,00
21	Erträge aus internen Leistungen	0,00	0,00	0,00	0,00
22	Aufwendungen für internen Leistungen	89.160,00	98.184,89	9.024,89	0,00
23	kalkulatorische Kosten	0,00	0,00	0,00	0,00
24	Kalkulatorisches Ergebnis (Saldo aus Nummer 21 und 23)	-89.160,00	-98.184,89	-9.024,89	0,00
25	Nettoressourcenbedarf/-überschuss (Summe aus Nummer 20 und 24)	100.547,00	6.923,11	-93.623,89	0,00

Teilfinanzrechnung mit Planvergleich 2017

12.21

Teil A

Produktbereich: 12 Sicherheit und Ordnung
Produktgruppe: 12.21 Verkehrswesen

Ifd. Nr.	Einzahlungs- und Auszahlungsarten	Fortgeschriebener Ansatz	Ergebnis	Vergleich fortgeschriebener Ansatz/ Ergebnis	Ermächtigungsübertragung				
						in EUR			
						1	2	3	4
01	+ Summe der Einzahlungen aus laufender Verwaltungstätigkeit (ohne außerordentliche zahlungswirksame Erträge aus Vermögensveräußerung)	2.040.000,00	1.714.954,76	-325.045,24	0,00				
02	- Summe der Auszahlungen aus laufender Verwaltungstätigkeit	1.659.858,00	1.500.807,88	-159.050,12	0,00				
03	= Anteiliger Zahlungsmittelüberschuss/-bedarf aus laufender Verwaltungstätigkeit (Saldo aus Nummer 1 und 2)	380.142,00	214.146,88	-165.995,12	0,00				
04	+ Einzahlungen aus Investitionszuwendungen	0,00	0,00	0,00	0,00				
05	+ Einzahlungen aus Investitionsbeiträgen und ähnlichen Entgelten für Investitionstätigkeit	0,00	0,00	0,00	0,00				
06	+ Einzahlungen aus der Veräußerung von Sachvermögen	0,00	0,00	0,00	0,00				
07	+ Einzahlungen aus der Veräußerung von Finanzvermögen	0,00	0,00	0,00	0,00				
08	+ Einzahlungen für sonstige Investitionen	0,00	0,00	0,00	0,00				
09	= Summe der Einzahlungen aus Investitionstätigkeit (Summe aus Nummer 4 bis 8)	0,00	0,00	0,00	0,00				
10	- Auszahlungen für den Erwerb von Grundstücken und Gebäuden	0,00	0,00	0,00	0,00				
11	- Auszahlungen für Baumaßnahmen	0,00	0,00	0,00	0,00				
12	- Auszahlungen für den Erwerb von beweglichem Sachvermögen	0,00	0,00	0,00	0,00				
13	- Auszahlungen für den Erwerb von Finanzvermögen	0,00	0,00	0,00	0,00				
14	- Auszahlungen für Investitionsförderungsmaßnahmen	0,00	0,00	0,00	0,00				
15	- Auszahlungen für den Erwerb von immateriellen Vermögensgegenständen	0,00	0,00	0,00	0,00				
16	= Summe der Auszahlungen aus Investitionstätigkeit (Summe aus Nummer 10 bis 15)	0,00	0,00	0,00	0,00				
17	= Anteiliger Finanzierungsmittelüberschuss/-bedarf aus Investitionstätigkeit (Saldo aus Nummer 9 und 16)	0,00	0,00	0,00	0,00				
18	= Anteiliger Finanzierungsmittelüberschuss/-bedarf (Summe aus Nummer 3 und 17)	380.142,00	214.146,88	-165.995,12	0,00				

Produktbereich	12	Sicherheit und Ordnung
Produktgruppe	12.22	Einwohnerwesen

verantwortlich

Ordnungsamt

Beschreibung

- Verarbeitung jedes melderechtlich maßgebenden Vorgangs
- Alle Tätigkeiten im Zusammenhang mit Ausweis- und Reisedokumenten für deutsche Staatsangehörige
- Beratung und Auskunft zu Pass-, Visavorschriften
- Abrechnung mit der Bundesdruckerei
- Bürgerbüro: Bereitstellung von Auskunfts-, Beratungs- und weiterer Serviceleistungen als zentrale Anlaufstelle in der Stadt für die Bürger
- Leistungen der Stadt für ihre Bürger und auch für andere Behörden
- Bearbeiten von Aufenthaltsregelungen für EU-Ausländer, Nicht-EU-Ausländer, Asylbewerber
- Entscheidung über Ausnahmegenehmigung, Ahndung von Auflagenverstößen, Erteilung von Aufenthaltsgestattungen, Zuweisungen
- Aufenthaltsbeendende Maßnahmen
- Durchsetzung und Überwachung der Ausreiseverpflichtung, Beantragung von Abschiebehaft und Durchführung von Abschiebungen, Überwachung der Sperrwirkungen von Ausweisung und Abschiebung.
- Ausweisungen bei strafrechtlichen Verfehlungen je nach Schwere der Straftat, Vollzug des Einreiseverbotes
- Speicherung und Löschung personenbezogener Daten bei Ausweisung, Abschiebung und Einreiseverbot
- Identitätssichernde und feststellende Maßnahmen

Hinweis: Die vollständigen Produktbeschreibungen zu allen enthaltenen Produkten sind im Produktplan Ellwangen zu finden.

Teilergebnisrechnung 2017

12.22

Produktbereich: 12 Sicherheit und Ordnung
Produktgruppe: 12.22 Einwohnerwesen

lfd. Nr.	Ertrags- und Aufwandsarten	Fortgeschriebener Ansatz 2017	Ergebnis 2017	Vergleich fortgeschriebener Ansatz /Ist 2017	Ermächtigungsübertragung
		1	2	3	4
01	Steuern und ähnliche Abgaben	0,00	0,00	0,00	0,00
02	Zuweisungen und Zuwendungen, Umlagen	0,00	0,00	0,00	0,00
03	Aufgelöste Investitionszuwendungen und -beiträge	0,00	0,00	0,00	0,00
04	Sonstige Transfererträge	0,00	0,00	0,00	0,00
05	Entgelte für öffentliche Leistungen oder Einrichtungen	188.000,00	165.803,35	-22.196,65	0,00
06	Sonstige privatrechtliche Leistungsentgelte	0,00	0,00	0,00	0,00
07	Kostenerstattungen und Kostenumlagen	7.730,00	8.542,07	812,07	0,00
08	Zinsen und ähnliche Erträge	0,00	0,00	0,00	0,00
09	Aktiviere Eigenleistungen und Bestandsveränderungen	0,00	0,00	0,00	0,00
10	Sonstige ordentliche Erträge	2.000,00	0,00	-2.000,00	0,00
11	Anteilige ordentliche Erträge (Summe aus Nummer 1 bis 10)	197.730,00	174.345,42	-23.384,58	0,00
12	Personalaufwendungen	339.380,00	347.325,09	7.945,09	0,00
13	Versorgungsaufwendungen	0,00	0,00	0,00	0,00
14	Aufwendungen für Sach- und Dienstleistungen	118.500,00	111.084,86	-7.415,14	0,00
15	Abschreibungen	0,00	0,00	0,00	0,00
16	Zinsen und ähnliche Aufwendungen	0,00	0,00	0,00	0,00
17	Transferaufwendungen	0,00	0,00	0,00	0,00
18	Sonstige ordentliche Aufwendungen	13.000,00	12.003,47	-996,53	0,00
19	Anteilige ordentliche Aufwendungen (Summe aus Nummer 12 bis 18)	470.880,00	470.413,42	-466,58	0,00
20	Anteiliges ordentliches Ergebnis (Saldo aus Nummer 11 und 19)	-273.150,00	-296.068,00	-22.918,00	0,00
21	Erträge aus internen Leistungen	0,00	0,00	0,00	0,00
22	Aufwendungen für internen Leistungen	0,00	0,00	0,00	0,00
23	kalkulatorische Kosten	0,00	0,00	0,00	0,00
24	Kalkulatorisches Ergebnis (Saldo aus Nummer 21 und 23)	0,00	0,00	0,00	0,00
25	Nettoressourcenbedarf/-überschuss (Summe aus Nummer 20 und 24)	-273.150,00	-296.068,00	-22.918,00	0,00

Teilfinanzrechnung mit Planvergleich 2017

12.22

Teil A

Produktbereich: 12 Sicherheit und Ordnung
Produktgruppe: 12.22 Einwohnerwesen

Ifd. Nr.	Einzahlungs- und Auszahlungsarten	Fortgeschriebener Ansatz	Ergebnis	Vergleich fortgeschriebener Ansatz/ Ergebnis	Ermächtigungsübertragung				
						in EUR			
						1	2	3	4
01	+ Summe der Einzahlungen aus laufender Verwaltungstätigkeit (ohne außerordentliche zahlungswirksame Erträge aus Vermögensveräußerung)	395.460,00	348.382,24	-47.077,76	0,00				
02	- Summe der Auszahlungen aus laufender Verwaltungstätigkeit	941.760,00	919.985,36	-21.774,64	0,00				
03	= Anteiliger Zahlungsmittelüberschuss/-bedarf aus laufender Verwaltungstätigkeit (Saldo aus Nummer 1 und 2)	-546.300,00	-571.603,12	-25.303,12	0,00				
04	+ Einzahlungen aus Investitionszuwendungen	0,00	0,00	0,00	0,00				
05	+ Einzahlungen aus Investitionsbeiträgen und ähnlichen Entgelten für Investitionstätigkeit	0,00	0,00	0,00	0,00				
06	+ Einzahlungen aus der Veräußerung von Sachvermögen	0,00	0,00	0,00	0,00				
07	+ Einzahlungen aus der Veräußerung von Finanzvermögen	0,00	0,00	0,00	0,00				
08	+ Einzahlungen für sonstige Investitionen	0,00	0,00	0,00	0,00				
09	= Summe der Einzahlungen aus Investitionstätigkeit (Summe aus Nummer 4 bis 8)	0,00	0,00	0,00	0,00				
10	- Auszahlungen für den Erwerb von Grundstücken und Gebäuden	0,00	0,00	0,00	0,00				
11	- Auszahlungen für Baumaßnahmen	0,00	0,00	0,00	0,00				
12	- Auszahlungen für den Erwerb von beweglichem Sachvermögen	0,00	0,00	0,00	0,00				
13	- Auszahlungen für den Erwerb von Finanzvermögen	0,00	0,00	0,00	0,00				
14	- Auszahlungen für Investitionsförderungsmaßnahmen	0,00	0,00	0,00	0,00				
15	- Auszahlungen für den Erwerb von immateriellen Vermögensgegenständen	0,00	0,00	0,00	0,00				
16	= Summe der Auszahlungen aus Investitionstätigkeit (Summe aus Nummer 10 bis 15)	0,00	0,00	0,00	0,00				
17	= Anteiliger Finanzierungsmittelüberschuss/-bedarf aus Investitionstätigkeit (Saldo aus Nummer 9 und 16)	0,00	0,00	0,00	0,00				
18	= Anteiliger Finanzierungsmittelüberschuss/-bedarf (Summe aus Nummer 3 und 17)	-546.300,00	-571.603,12	-25.303,12	0,00				

Produktgruppe

12.23

Produktbereich	12	Sicherheit und Ordnung
Produktgruppe	12.23	Personenstandswesen

verantwortlich

Ordnungsamt

Beschreibung

- Erstfeststellung personenbezogener Daten zur Abstammung und zukünftigen Identitätsermittlung eines Menschen
- Eheanmeldung und Eheschließung
- Anlegen eines Familienbuchs auf Antrag
- Begründung von eingetragenen Lebenspartnerschaften
- Fortführung von Personenstandsbüchern einschl. Testamentskartei
- Andere Beurkundungen (z.B.: Sterbefällen), öffentliche Beglaubigungen
- Behördliche Namensänderungen
- Mitwirkung in Nachlassangelegenheiten

Hinweis: Die vollständigen Produktbeschreibungen zu allen enthaltenen Produkten sind im Produktplan Ellwangen zu finden.

Teilergebnisrechnung 2017

12.23

Produktbereich: 12 Sicherheit und Ordnung
Produktgruppe: 12.23 Personenstandswesen

lfd. Nr.	Ertrags- und Aufwandsarten	Fortgeschriebener Ansatz 2017	Ergebnis 2017	Vergleich fortgeschriebener Ansatz /Ist 2017	Ermächtigungsübertragung
		1	2	3	4
01	Steuern und ähnliche Abgaben	0,00	0,00	0,00	0,00
02	Zuweisungen und Zuwendungen, Umlagen	0,00	0,00	0,00	0,00
03	Aufgelöste Investitionszuwendungen und -beiträge	0,00	0,00	0,00	0,00
04	Sonstige Transfererträge	0,00	0,00	0,00	0,00
05	Entgelte für öffentliche Leistungen oder Einrichtungen	44.000,00	42.781,00	-1.219,00	0,00
06	Sonstige privatrechtliche Leistungsentgelte	2.300,00	2.348,00	48,00	0,00
07	Kostenerstattungen und Kostenumlagen	0,00	0,00	0,00	0,00
08	Zinsen und ähnliche Erträge	0,00	0,00	0,00	0,00
09	Aktiviere Eigenleistungen und Bestandsveränderungen	0,00	0,00	0,00	0,00
10	Sonstige ordentliche Erträge	0,00	0,00	0,00	0,00
11	Anteilige ordentliche Erträge (Summe aus Nummer 1 bis 10)	46.300,00	45.129,00	-1.171,00	0,00
12	Personalaufwendungen	107.281,00	103.037,88	-4.243,12	0,00
13	Versorgungsaufwendungen	0,00	0,00	0,00	0,00
14	Aufwendungen für Sach- und Dienstleistungen	7.300,00	3.167,31	-4.132,69	0,00
15	Abschreibungen	0,00	0,00	0,00	0,00
16	Zinsen und ähnliche Aufwendungen	0,00	0,00	0,00	0,00
17	Transferaufwendungen	0,00	0,00	0,00	0,00
18	Sonstige ordentliche Aufwendungen	7.000,00	4.891,37	-2.108,63	0,00
19	Anteilige ordentliche Aufwendungen (Summe aus Nummer 12 bis 18)	121.581,00	111.096,56	-10.484,44	0,00
20	Anteiliges ordentliches Ergebnis (Saldo aus Nummer 11 und 19)	-75.281,00	-65.967,56	9.313,44	0,00
21	Erträge aus internen Leistungen	0,00	0,00	0,00	0,00
22	Aufwendungen für internen Leistungen	0,00	13.110,24	13.110,24	0,00
23	kalkulatorische Kosten	0,00	0,00	0,00	0,00
24	Kalkulatorisches Ergebnis (Saldo aus Nummer 21 und 23)	0,00	-13.110,24	-13.110,24	0,00
25	Nettoressourcenbedarf/-überschuss (Summe aus Nummer 20 und 24)	-75.281,00	-79.077,80	-3.796,80	0,00

Teilfinanzrechnung mit Planvergleich 2017

12.23

Teil A

Produktbereich: 12 Sicherheit und Ordnung
Produktgruppe: 12.23 Personenstandswesen

Ifd. Nr.	Einzahlungs- und Auszahlungsarten	Fortgeschriebener Ansatz	Ergebnis	Vergleich fortgeschriebener Ansatz/ Ergebnis	Ermächtigungsübertragung				
						in EUR			
						1	2	3	4
01	+ Summe der Einzahlungen aus laufender Verwaltungstätigkeit (ohne außerordentliche zahlungswirksame Erträge aus Vermögensveräußerung)	92.600,00	90.258,00	-2.342,00	0,00				
02	- Summe der Auszahlungen aus laufender Verwaltungstätigkeit	243.162,00	222.193,12	-20.968,88	0,00				
03	= Anteiliger Zahlungsmittelüberschuss/-bedarf aus laufender Verwaltungstätigkeit (Saldo aus Nummer 1 und 2)	-150.562,00	-131.935,12	18.626,88	0,00				
04	+ Einzahlungen aus Investitionszuwendungen	0,00	0,00	0,00	0,00				
05	+ Einzahlungen aus Investitionsbeiträgen und ähnlichen Entgelten für Investitionstätigkeit	0,00	0,00	0,00	0,00				
06	+ Einzahlungen aus der Veräußerung von Sachvermögen	0,00	0,00	0,00	0,00				
07	+ Einzahlungen aus der Veräußerung von Finanzvermögen	0,00	0,00	0,00	0,00				
08	+ Einzahlungen für sonstige Investitionen	0,00	0,00	0,00	0,00				
09	= Summe der Einzahlungen aus Investitionstätigkeit (Summe aus Nummer 4 bis 8)	0,00	0,00	0,00	0,00				
10	- Auszahlungen für den Erwerb von Grundstücken und Gebäuden	0,00	0,00	0,00	0,00				
11	- Auszahlungen für Baumaßnahmen	0,00	0,00	0,00	0,00				
12	- Auszahlungen für den Erwerb von beweglichem Sachvermögen	0,00	0,00	0,00	0,00				
13	- Auszahlungen für den Erwerb von Finanzvermögen	0,00	0,00	0,00	0,00				
14	- Auszahlungen für Investitionsförderungsmaßnahmen	0,00	0,00	0,00	0,00				
15	- Auszahlungen für den Erwerb von immateriellen Vermögensgegenständen	0,00	0,00	0,00	0,00				
16	= Summe der Auszahlungen aus Investitionstätigkeit (Summe aus Nummer 10 bis 15)	0,00	0,00	0,00	0,00				
17	= Anteiliger Finanzierungsmittelüberschuss/-bedarf aus Investitionstätigkeit (Saldo aus Nummer 9 und 16)	0,00	0,00	0,00	0,00				
18	= Anteiliger Finanzierungsmittelüberschuss/-bedarf (Summe aus Nummer 3 und 17)	-150.562,00	-131.935,12	18.626,88	0,00				

Produktgruppe

12.25

Produktbereich	12	Sicherheit und Ordnung
Produktgruppe	12.25	Sozialversicherung

verantwortlich
Ordnungsamt

Beschreibung

- Aufnahme von Anträgen in Zusammenarbeit mit dem Antragsteller einschließlich Überprüfung der Unterlagen auf Vollständigkeit
- Erteilung von Auskünften in allen Fragen der Sozialversicherung
- Sachverhaltsaufklärung in sozialversicherungsrechtlichen Angelegenheiten

Teilergebnisrechnung 2017

12.25

Produktbereich: 12 Sicherheit und Ordnung
Produktgruppe: 12.25 Sozialversicherung

lfd. Nr.	Ertrags- und Aufwandsarten	Fortgeschriebener Ansatz 2017	Ergebnis 2017	Vergleich fortgeschriebener Ansatz /Ist 2017	Ermächtigungsübertragung
		1	2	3	4
01	Steuern und ähnliche Abgaben	0,00	0,00	0,00	0,00
02	Zuweisungen und Zuwendungen, Umlagen	0,00	0,00	0,00	0,00
03	Aufgelöste Investitionszuwendungen und -beiträge	0,00	0,00	0,00	0,00
04	Sonstige Transfererträge	0,00	0,00	0,00	0,00
05	Entgelte für öffentliche Leistungen oder Einrichtungen	0,00	0,00	0,00	0,00
06	Sonstige privatrechtliche Leistungsentgelte	0,00	0,00	0,00	0,00
07	Kostenerstattungen und Kostenumlagen	0,00	0,00	0,00	0,00
08	Zinsen und ähnliche Erträge	0,00	0,00	0,00	0,00
09	Aktiviere Eigenleistungen und Bestandsveränderungen	0,00	0,00	0,00	0,00
10	Sonstige ordentliche Erträge	0,00	0,00	0,00	0,00
11	Anteilige ordentliche Erträge (Summe aus Nummer 1 bis 10)	0,00	0,00	0,00	0,00
12	Personalaufwendungen	61.164,00	63.955,86	2.791,86	0,00
13	Versorgungsaufwendungen	0,00	0,00	0,00	0,00
14	Aufwendungen für Sach- und Dienstleistungen	250,00	361,32	111,32	0,00
15	Abschreibungen	0,00	0,00	0,00	0,00
16	Zinsen und ähnliche Aufwendungen	0,00	0,00	0,00	0,00
17	Transferaufwendungen	0,00	0,00	0,00	0,00
18	Sonstige ordentliche Aufwendungen	500,00	652,64	152,64	0,00
19	Anteilige ordentliche Aufwendungen (Summe aus Nummer 12 bis 18)	61.914,00	64.969,82	3.055,82	0,00
20	Anteiliges ordentliches Ergebnis (Saldo aus Nummer 11 und 19)	-61.914,00	-64.969,82	-3.055,82	0,00
21	Erträge aus internen Leistungen	0,00	0,00	0,00	0,00
22	Aufwendungen für internen Leistungen	0,00	0,00	0,00	0,00
23	kalkulatorische Kosten	0,00	0,00	0,00	0,00
24	Kalkulatorisches Ergebnis (Saldo aus Nummer 21 und 23)	0,00	0,00	0,00	0,00
25	Nettoressourcenbedarf/-überschuss (Summe aus Nummer 20 und 24)	-61.914,00	-64.969,82	-3.055,82	0,00

Teilfinanzrechnung mit Planvergleich 2017

12.25

Teil A

Produktbereich: 12 Sicherheit und Ordnung
Produktgruppe: 12.25 Sozialversicherung

Ifd. Nr.	Einzahlungs- und Auszahlungsarten	Fortgeschriebener Ansatz	Ergebnis	Vergleich fortgeschriebener Ansatz/ Ergebnis	Ermächtigungsübertragung				
						in EUR			
						1	2	3	4
01	+ Summe der Einzahlungen aus laufender Verwaltungstätigkeit (ohne außerordentliche zahlungswirksame Erträge aus Vermögensveräußerung)	0,00	0,00	0,00	0,00				
02	- Summe der Auszahlungen aus laufender Verwaltungstätigkeit	123.828,00	129.939,64	6.111,64	0,00				
03	= Anteiliger Zahlungsmittelüberschuss/-bedarf aus laufender Verwaltungstätigkeit (Saldo aus Nummer 1 und 2)	-123.828,00	-129.939,64	-6.111,64	0,00				
04	+ Einzahlungen aus Investitionszuwendungen	0,00	0,00	0,00	0,00				
05	+ Einzahlungen aus Investitionsbeiträgen und ähnlichen Entgelten für Investitionstätigkeit	0,00	0,00	0,00	0,00				
06	+ Einzahlungen aus der Veräußerung von Sachvermögen	0,00	0,00	0,00	0,00				
07	+ Einzahlungen aus der Veräußerung von Finanzvermögen	0,00	0,00	0,00	0,00				
08	+ Einzahlungen für sonstige Investitionen	0,00	0,00	0,00	0,00				
09	= Summe der Einzahlungen aus Investitionstätigkeit (Summe aus Nummer 4 bis 8)	0,00	0,00	0,00	0,00				
10	- Auszahlungen für den Erwerb von Grundstücken und Gebäuden	0,00	0,00	0,00	0,00				
11	- Auszahlungen für Baumaßnahmen	0,00	0,00	0,00	0,00				
12	- Auszahlungen für den Erwerb von beweglichem Sachvermögen	0,00	0,00	0,00	0,00				
13	- Auszahlungen für den Erwerb von Finanzvermögen	0,00	0,00	0,00	0,00				
14	- Auszahlungen für Investitionsförderungsmaßnahmen	0,00	0,00	0,00	0,00				
15	- Auszahlungen für den Erwerb von immateriellen Vermögensgegenständen	0,00	0,00	0,00	0,00				
16	= Summe der Auszahlungen aus Investitionstätigkeit (Summe aus Nummer 10 bis 15)	0,00	0,00	0,00	0,00				
17	= Anteiliger Finanzierungsmittelüberschuss/-bedarf aus Investitionstätigkeit (Saldo aus Nummer 9 und 16)	0,00	0,00	0,00	0,00				
18	= Anteiliger Finanzierungsmittelüberschuss/-bedarf (Summe aus Nummer 3 und 17)	-123.828,00	-129.939,64	-6.111,64	0,00				

Produktbereich	21	Schulträgeraufgaben
Produktgruppe	21.10	Bereitstellung und Betrieb von allgemeinbildenden Schulen

verantwortlich

Amt für Bildung und Soziales

Beschreibung

- Leistungen: Sicherstellung des Schul- und Unterrichtsbetriebs durch Schaffung der sächlichen und personellen Voraussetzungen in Erfüllung der Aufgabe des örtlichen Schulträgers durch
- Entwicklungsplanung sowie Bereitstellung, Unterhaltung und Bewirtschaftung der Grundstücke und der baulichen Anlagen
- Bereitstellung von Einrichtungen, Lehr- und Lernmitteln
- Bereitstellung und Fortbildung des nichtlehrenden Personals
- Abwicklung von Versicherungsangelegenheiten
- Öffentlichkeitsarbeit/Beratung/Auskünfte
- Durchführung von Veranstaltungen

Hinweis: Die vollständigen Produktbeschreibungen zu allen enthaltenen Produkten sind im Produktplan Ellwangen zu finden.

Produkt

21.10.01	Bereitstellung und Betrieb von Grundschulen
21.10.03	Bereitstellung und Betrieb von Grund- und Hauptschulen (Verbundschule)
21.10.04	Bereitstellung und Betrieb von Realschulen
21.10.06	Bereitstellung und Betrieb von Gymnasien
21.10.10	Bereitstellung und Betrieb von Gemeinschaftsschulen

Teilergebnisrechnung 2017

21.10

Produktbereich: 21
Produktgruppe: 21.10

Schulträgeraufgaben
Bereitstellung und Betrieb von allgemeinbildenden Schulen

lfd. Nr.	Ertrags- und Aufwandsarten	Fortgeschriebener Ansatz 2017	Ergebnis 2017	Vergleich fortgeschriebener Ansatz /Ist 2017	Ermächtigungsübertragung
		1	2	3	4
01	Steuern und ähnliche Abgaben	0,00	0,00	0,00	0,00
02	Zuweisungen und Zuwendungen, Umlagen	2.070.049,00	2.082.137,42	12.088,42	0,00
03	Aufgelöste Investitionszuwendungen und -beiträge	0,00	3.436,45	3.436,45	0,00
04	Sonstige Transfererträge	0,00	0,00	0,00	0,00
05	Entgelte für öffentliche Leistungen oder Einrichtungen	0,00	0,00	0,00	0,00
06	Sonstige privatrechtliche Leistungsentgelte	24.600,00	61.610,23	37.010,23	0,00
07	Kostenerstattungen und Kostenumlagen	183.300,00	172.532,61	-10.767,39	0,00
08	Zinsen und ähnliche Erträge	0,00	0,00	0,00	0,00
09	Aktiviere Eigenleistungen und Bestandsveränderungen	0,00	0,00	0,00	0,00
10	Sonstige ordentliche Erträge	0,00	141,41	141,41	0,00
11	Anteilige ordentliche Erträge (Summe aus Nummer 1 bis 10)	2.277.949,00	2.319.858,12	41.909,12	0,00
12	Personalaufwendungen	586.186,00	579.753,30	-6.432,70	0,00
13	Versorgungsaufwendungen	0,00	0,00	0,00	0,00
14	Aufwendungen für Sach- und Dienstleistungen	720.525,00	711.898,63	-8.626,37	355.480,00
15	Abschreibungen	119.141,00	214.341,59	95.200,59	0,00
16	Zinsen und ähnliche Aufwendungen	0,00	0,00	0,00	0,00
17	Transferaufwendungen	17.200,00	10.264,84	-6.935,16	0,00
18	Sonstige ordentliche Aufwendungen	67.200,00	36.647,70	-30.552,30	0,00
19	Anteilige ordentliche Aufwendungen (Summe aus Nummer 12 bis 18)	1.510.252,00	1.552.906,06	42.654,06	355.480,00
20	Anteiliges ordentliches Ergebnis (Saldo aus Nummer 11 und 19)	767.697,00	766.952,06	-744,94	-355.480,00
21	Erträge aus internen Leistungen	0,00	0,00	0,00	0,00
22	Aufwendungen für internen Leistungen	2.717.203,00	2.830.917,97	113.714,97	0,00
23	kalkulatorische Kosten	0,00	0,00	0,00	0,00
24	Kalkulatorisches Ergebnis (Saldo aus Nummer 21 und 23)	-2.717.203,00	-2.830.917,97	-113.714,97	0,00
25	Nettoressourcenbedarf/-überschuss (Summe aus Nummer 20 und 24)	-1.949.506,00	-2.063.965,91	-114.459,91	-355.480,00

Teilfinanzrechnung mit Planvergleich 2017

21.10

Teil A

Produktbereich: 21 Schulträgeraufgaben
Produktgruppe: 21.10 Bereitstellung und Betrieb von allgemeinbildenden Schulen

Ifd. Nr.	Einzahlungs- und Auszahlungsarten	Fortgeschriebener Ansatz	Ergebnis	Vergleich fortgeschriebener Ansatz/ Ergebnis	Ermächtigungsübertragung				
						in EUR			
						1	2	3	4
01	+ Summe der Einzahlungen aus laufender Verwaltungstätigkeit (ohne außerordentliche zahlungswirksame Erträge aus Vermögensveräußerung)	4.555.898,00	4.619.575,34	63.677,34	0,00				
02	- Summe der Auszahlungen aus laufender Verwaltungstätigkeit	2.782.222,00	3.169.319,06	387.097,06	355.480,00				
03	= Anteiliger Zahlungsmittelüberschuss/-bedarf aus laufender Verwaltungstätigkeit (Saldo aus Nummer 1 und 2)	1.773.676,00	1.450.256,28	-323.419,72	-355.480,00				
04	+ Einzahlungen aus Investitionszuwendungen	0,00	0,00	0,00	0,00				
05	+ Einzahlungen aus Investitionsbeiträgen und ähnlichen Entgelten für Investitionstätigkeit	0,00	0,00	0,00	0,00				
06	+ Einzahlungen aus der Veräußerung von Sachvermögen	0,00	0,00	0,00	0,00				
07	+ Einzahlungen aus der Veräußerung von Finanzvermögen	0,00	0,00	0,00	0,00				
08	+ Einzahlungen für sonstige Investitionen	0,00	0,00	0,00	0,00				
09	= Summe der Einzahlungen aus Investitionstätigkeit (Summe aus Nummer 4 bis 8)	0,00	0,00	0,00	0,00				
10	- Auszahlungen für den Erwerb von Grundstücken und Gebäuden	0,00	0,00	0,00	0,00				
11	- Auszahlungen für Baumaßnahmen	0,00	0,00	0,00	0,00				
12	- Auszahlungen für den Erwerb von beweglichem Sachvermögen	-263.854,00	-225.709,50	38.144,50	-219.793,00				
13	- Auszahlungen für den Erwerb von Finanzvermögen	0,00	0,00	0,00	0,00				
14	- Auszahlungen für Investitionsförderungsmaßnahmen	0,00	0,00	0,00	0,00				
15	- Auszahlungen für den Erwerb von immateriellen Vermögensgegenständen	0,00	0,00	0,00	0,00				
16	= Summe der Auszahlungen aus Investitionstätigkeit (Summe aus Nummer 10 bis 15)	263.854,00	225.709,50	-38.144,50	219.793,00				
17	= Anteiliger Finanzierungsmittelüberschuss/-bedarf aus Investitionstätigkeit (Saldo aus Nummer 9 und 16)	-263.854,00	-225.709,50	38.144,50	-219.793,00				
18	= Anteiliger Finanzierungsmittelüberschuss/-bedarf (Summe aus Nummer 3 und 17)	1.509.822,00	1.224.546,78	-285.275,22	-575.273,00				

Teilfinanzrechnung 2017

21.10

B. Nachweis einzelner Investitionsmaßnahmen

Produktbereich: 21 Schulträgeraufgaben
Produktgruppe: 21.10 Bereitstellung und Betrieb von allgemeinbildenden Schulen

lfd. Nr.	Investitionsmaßnahmen oberhalb der festgesetzten Wertgrenze	Fortgeschriebener Ansatz 2017	Ergebnis 2017	Vergleich fortgeschriebener Ansatz/ Ergebnis 2017	Ermächtigungsübertragung
		1	2	3	4

Maßnahme: 0024701000

Klosterfeldschule - Erwerb bewegliche Vermögensgegenstände

01	Einzahlungen aus Investitionszuwendungen	0,00	0,00	0,00	0,00
02	Einzahlungen aus Inverstitinsbeiträge u. ä. Entgelte für Investitionstätigkeit	0,00	0,00	0,00	0,00
03	Einzahlungen aus der Veräußerung von Sachvermögen	0,00	0,00	0,00	0,00
04	Einzahlungen aus der Veräußerung von Finanzvermögen	0,00	0,00	0,00	0,00
05	Einzahlung für sonstige Investitionstätigkeit	0,00	0,00	0,00	0,00
06	Summe der Einzahlungen aus Investitionstätigkeit (Summe aus Nummer 1 bis 5)	0,00	0,00	0,00	0,00
07	Auszahlungen für den Erwerb von Grundstücken und Gebäuden	0,00	0,00	0,00	0,00
08	Auszahlungen für Baumaßnahmen	0,00	0,00	0,00	0,00
09	Auszahlungen für den Erwerb von beweglichem Sachvermögen	3.911,00	0,00	-3.911,00	12.445,00
10	Auszahlungen für den Erwerb von Finanzvermögen	0,00	0,00	0,00	0,00
11	Auszahlungen für Investitionsförderungsmaßnahmen	0,00	0,00	0,00	0,00
12	Auszahlungen für für den Erwerb von immateriellen Vermögensgegenständen	0,00	0,00	0,00	0,00
13	Summe der Auszahlungen aus Investitionstätigkeit (Summe aus Nummer 7 bis 12)	3.911,00	0,00	-3.911,00	12.445,00
14	Saldo aus Investitionstätigkeit (Saldo aus Nummer 6 und 13)	-3.911,00	0,00	3.911,00	-12.445,00
15	Aktiviere Eigenleistung	0,00	0,00	0,00	0,00
16	Gesamtkosten der Maßnahme (Summe aus Nummer 13 und 15)	-3.911,00	0,00	3.911,00	-12.445,00

Maßnahme: 0024702000

Kastellschule - Erwerb bewegliche Vermögensgegenstände

01	Einzahlungen aus Investitionszuwendungen	0,00	0,00	0,00	0,00
02	Einzahlungen aus Inverstitinsbeiträge u. ä. Entgelte für Investitionstätigkeit	0,00	0,00	0,00	0,00
03	Einzahlungen aus der Veräußerung von Sachvermögen	0,00	0,00	0,00	0,00
04	Einzahlungen aus der Veräußerung von Finanzvermögen	0,00	0,00	0,00	0,00
05	Einzahlung für sonstige Investitionstätigkeit	0,00	0,00	0,00	0,00
06	Summe der Einzahlungen aus Investitionstätigkeit (Summe aus Nummer 1 bis 5)	0,00	0,00	0,00	0,00
07	Auszahlungen für den Erwerb von Grundstücken und Gebäuden	0,00	0,00	0,00	0,00
08	Auszahlungen für Baumaßnahmen	0,00	0,00	0,00	0,00
09	Auszahlungen für den Erwerb von beweglichem Sachvermögen	2.966,00	1.904,00	-1.062,00	847,00
10	Auszahlungen für den Erwerb von Finanzvermögen	0,00	0,00	0,00	0,00
11	Auszahlungen für Investitionsförderungsmaßnahmen	0,00	0,00	0,00	0,00
12	Auszahlungen für für den Erwerb von immateriellen Vermögensgegenständen	0,00	0,00	0,00	0,00
13	Summe der Auszahlungen aus Investitionstätigkeit (Summe aus Nummer 7 bis 12)	2.966,00	1.904,00	-1.062,00	847,00
14	Saldo aus Investitionstätigkeit (Saldo aus Nummer 6 und 13)	-2.966,00	-1.904,00	1.062,00	-847,00
15	Aktiviere Eigenleistung	0,00	0,00	0,00	0,00
16	Gesamtkosten der Maßnahme (Summe aus Nummer 13 und 15)	-2.966,00	-1.904,00	1.062,00	-847,00

Teilfinanzrechnung 2017

21.10

B. Nachweis einzelner Investitionsmaßnahmen

Produktbereich: 21 Schulträgeraufgaben
Produktgruppe: 21.10 Bereitstellung und Betrieb von allgemeinbildenden Schulen

lfd. Nr.	Investitionsmaßnahmen oberhalb der festgesetzten Wertgrenze	Fortgeschriebener Ansatz 2017	Ergebnis 2017	Vergleich fortgeschriebener Ansatz/ Ergebnis 2017	Ermächtigungsübertragung
		1	2	3	4

Maßnahme: 0024703000
Schule Rindelbach - Erwerb bewegliche Vermögensgegenstände

01	Einzahlungen aus Investitionszuwendungen	0,00	0,00	0,00	0,00
02	Einzahlungen aus Inverstinsbeiträge u. ä. Entgelte für Investitionstätigkeit	0,00	0,00	0,00	0,00
03	Einzahlungen aus der Veräußerung von Sachvermögen	0,00	0,00	0,00	0,00
04	Einzahlungen aus der Veräußerung von Finanzvermögen	0,00	0,00	0,00	0,00
05	Einzahlung für sonstige Investitionstätigkeit	0,00	0,00	0,00	0,00
06	Summe der Einzahlungen aus Investitionstätigkeit (Summe aus Nummer 1 bis 5)	0,00	0,00	0,00	0,00
07	Auszahlungen für den Erwerb von Grundstücken und Gebäuden	0,00	0,00	0,00	0,00
08	Auszahlungen für Baumaßnahmen	0,00	0,00	0,00	0,00
09	Auszahlungen für den Erwerb von beweglichem Sachvermögen	4.961,00	5.483,52	522,52	1.958,00
10	Auszahlungen für den Erwerb von Finanzvermögen	0,00	0,00	0,00	0,00
11	Auszahlungen für Investitionsförderungsmaßnahmen	0,00	0,00	0,00	0,00
12	Auszahlungen für für den Erwerb von immateriellen Vermögensgegenständen	0,00	0,00	0,00	0,00
13	Summe der Auszahlungen aus Investitionstätigkeit (Summe aus Nummer 7 bis 12)	4.961,00	5.483,52	522,52	1.958,00
14	Saldo aus Investitionstätigkeit (Saldo aus Nummer 6 und 13)	-4.961,00	-5.483,52	-522,52	-1.958,00
15	Aktiviere Eigenleistung	0,00	0,00	0,00	0,00
16	Gesamtkosten der Maßnahme (Summe aus Nummer 13 und 15)	-4.961,00	-5.483,52	-522,52	-1.958,00

Maßnahme: 0024704000
Schule Neunheim - Erwerb bewegliche Vermögensgegenstände

01	Einzahlungen aus Investitionszuwendungen	0,00	0,00	0,00	0,00
02	Einzahlungen aus Inverstinsbeiträge u. ä. Entgelte für Investitionstätigkeit	0,00	0,00	0,00	0,00
03	Einzahlungen aus der Veräußerung von Sachvermögen	0,00	0,00	0,00	0,00
04	Einzahlungen aus der Veräußerung von Finanzvermögen	0,00	0,00	0,00	0,00
05	Einzahlung für sonstige Investitionstätigkeit	0,00	0,00	0,00	0,00
06	Summe der Einzahlungen aus Investitionstätigkeit (Summe aus Nummer 1 bis 5)	0,00	0,00	0,00	0,00
07	Auszahlungen für den Erwerb von Grundstücken und Gebäuden	0,00	0,00	0,00	0,00
08	Auszahlungen für Baumaßnahmen	0,00	0,00	0,00	0,00
09	Auszahlungen für den Erwerb von beweglichem Sachvermögen	2.048,00	0,00	-2.048,00	11.996,00
10	Auszahlungen für den Erwerb von Finanzvermögen	0,00	0,00	0,00	0,00
11	Auszahlungen für Investitionsförderungsmaßnahmen	0,00	0,00	0,00	0,00
12	Auszahlungen für für den Erwerb von immateriellen Vermögensgegenständen	0,00	0,00	0,00	0,00
13	Summe der Auszahlungen aus Investitionstätigkeit (Summe aus Nummer 7 bis 12)	2.048,00	0,00	-2.048,00	11.996,00
14	Saldo aus Investitionstätigkeit (Saldo aus Nummer 6 und 13)	-2.048,00	0,00	2.048,00	-11.996,00
15	Aktiviere Eigenleistung	0,00	0,00	0,00	0,00
16	Gesamtkosten der Maßnahme (Summe aus Nummer 13 und 15)	-2.048,00	0,00	2.048,00	-11.996,00

Teilfinanzrechnung 2017

21.10

B. Nachweis einzelner Investitionsmaßnahmen

Produktbereich: 21 Schulträgeraufgaben
Produktgruppe: 21.10 Bereitstellung und Betrieb von allgemeinbildenden Schulen

lfd. Nr.	Investitionsmaßnahmen oberhalb der festgesetzten Wertgrenze	Fortgeschriebener Ansatz 2017	Ergebnis 2017	Vergleich fortgeschriebener Ansatz/ Ergebnis 2017	Ermächtigungsübertragung
		1	2	3	4

Maßnahme: 0024705000
Schule Schrezheim - Erwerb bewegliche Vermögensgegenstände

01	Einzahlungen aus Investitionszuwendungen	0,00	0,00	0,00	0,00
02	Einzahlungen aus Inverstinsbeiträge u. ä. Entgelte für Investitionstätigkeit	0,00	0,00	0,00	0,00
03	Einzahlungen aus der Veräußerung von Sachvermögen	0,00	0,00	0,00	0,00
04	Einzahlungen aus der Veräußerung von Finanzvermögen	0,00	0,00	0,00	0,00
05	Einzahlung für sonstige Investitionstätigkeit	0,00	0,00	0,00	0,00
06	Summe der Einzahlungen aus Investitionstätigkeit (Summe aus Nummer 1 bis 5)	0,00	0,00	0,00	0,00
07	Auszahlungen für den Erwerb von Grundstücken und Gebäuden	0,00	0,00	0,00	0,00
08	Auszahlungen für Baumaßnahmen	0,00	0,00	0,00	0,00
09	Auszahlungen für den Erwerb von beweglichem Sachvermögen	3.439,00	5.458,46	2.019,46	5.224,00
10	Auszahlungen für den Erwerb von Finanzvermögen	0,00	0,00	0,00	0,00
11	Auszahlungen für Investitionsförderungsmaßnahmen	0,00	0,00	0,00	0,00
12	Auszahlungen für für den Erwerb von immateriellen Vermögensgegenständen	0,00	0,00	0,00	0,00
13	Summe der Auszahlungen aus Investitionstätigkeit (Summe aus Nummer 7 bis 12)	3.439,00	5.458,46	2.019,46	5.224,00
14	Saldo aus Investitionstätigkeit (Saldo aus Nummer 6 und 13)	-3.439,00	-5.458,46	-2.019,46	-5.224,00
15	Aktiviere Eigenleistung	0,00	0,00	0,00	0,00
16	Gesamtkosten der Maßnahme (Summe aus Nummer 13 und 15)	-3.439,00	-5.458,46	-2.019,46	-5.224,00

Maßnahme: 0024706000
Schule Röhlingen - Erwerb bewegliche Vermögensgegenstände

01	Einzahlungen aus Investitionszuwendungen	0,00	0,00	0,00	0,00
02	Einzahlungen aus Inverstinsbeiträge u. ä. Entgelte für Investitionstätigkeit	0,00	0,00	0,00	0,00
03	Einzahlungen aus der Veräußerung von Sachvermögen	0,00	0,00	0,00	0,00
04	Einzahlungen aus der Veräußerung von Finanzvermögen	0,00	0,00	0,00	0,00
05	Einzahlung für sonstige Investitionstätigkeit	0,00	0,00	0,00	0,00
06	Summe der Einzahlungen aus Investitionstätigkeit (Summe aus Nummer 1 bis 5)	0,00	0,00	0,00	0,00
07	Auszahlungen für den Erwerb von Grundstücken und Gebäuden	0,00	0,00	0,00	0,00
08	Auszahlungen für Baumaßnahmen	0,00	0,00	0,00	0,00
09	Auszahlungen für den Erwerb von beweglichem Sachvermögen	5.630,00	0,00	-5.630,00	0,00
10	Auszahlungen für den Erwerb von Finanzvermögen	0,00	0,00	0,00	0,00
11	Auszahlungen für Investitionsförderungsmaßnahmen	0,00	0,00	0,00	0,00
12	Auszahlungen für für den Erwerb von immateriellen Vermögensgegenständen	0,00	0,00	0,00	0,00
13	Summe der Auszahlungen aus Investitionstätigkeit (Summe aus Nummer 7 bis 12)	5.630,00	0,00	-5.630,00	0,00
14	Saldo aus Investitionstätigkeit (Saldo aus Nummer 6 und 13)	-5.630,00	0,00	5.630,00	0,00
15	Aktiviere Eigenleistung	0,00	0,00	0,00	0,00
16	Gesamtkosten der Maßnahme (Summe aus Nummer 13 und 15)	-5.630,00	0,00	5.630,00	0,00

Teilfinanzrechnung 2017

21.10

B. Nachweis einzelner Investitionsmaßnahmen

Produktbereich: 21 Schulträgeraufgaben
Produktgruppe: 21.10 Bereitstellung und Betrieb von allgemeinbildenden Schulen

lfd. Nr.	Investitionsmaßnahmen oberhalb der festgesetzten Wertgrenze	Fortgeschriebener Ansatz 2017	Ergebnis 2017	Vergleich fortgeschriebener Ansatz/ Ergebnis 2017	Ermächtigungsübertragung
		1	2	3	4

Maßnahme: 0024707000
Eugen-Bolz-Realschule - Erwerb bewegliche Vermögensgegenstände

01	Einzahlungen aus Investitionszuwendungen	0,00	0,00	0,00	0,00
02	Einzahlungen aus Inverstinsbeiträge u. ä. Entgelte für Investitionstätigkeit	0,00	0,00	0,00	0,00
03	Einzahlungen aus der Veräußerung von Sachvermögen	0,00	0,00	0,00	0,00
04	Einzahlungen aus der Veräußerung von Finanzvermögen	0,00	0,00	0,00	0,00
05	Einzahlung für sonstige Investitionstätigkeit	0,00	0,00	0,00	0,00
06	Summe der Einzahlungen aus Investitionstätigkeit (Summe aus Nummer 1 bis 5)	0,00	0,00	0,00	0,00
07	Auszahlungen für den Erwerb von Grundstücken und Gebäuden	0,00	0,00	0,00	0,00
08	Auszahlungen für Baumaßnahmen	0,00	0,00	0,00	0,00
09	Auszahlungen für den Erwerb von beweglichem Sachvermögen	16.106,00	9.531,89	-6.574,11	4.538,00
10	Auszahlungen für den Erwerb von Finanzvermögen	0,00	0,00	0,00	0,00
11	Auszahlungen für Investitionsförderungsmaßnahmen	0,00	0,00	0,00	0,00
12	Auszahlungen für für den Erwerb von immateriellen Vermögensgegenständen	0,00	0,00	0,00	0,00
13	Summe der Auszahlungen aus Investitionstätigkeit (Summe aus Nummer 7 bis 12)	16.106,00	9.531,89	-6.574,11	4.538,00
14	Saldo aus Investitionstätigkeit (Saldo aus Nummer 6 und 13)	-16.106,00	-9.531,89	6.574,11	-4.538,00
15	Aktivierete Eigenleistung	0,00	0,00	0,00	0,00
16	Gesamtkosten der Maßnahme (Summe aus Nummer 13 und 15)	-16.106,00	-9.531,89	6.574,11	-4.538,00

Maßnahme: 0024708000
Peutinger Gymnasium - Erwerb bewegliche Vermögensgegenstände

01	Einzahlungen aus Investitionszuwendungen	0,00	0,00	0,00	0,00
02	Einzahlungen aus Inverstinsbeiträge u. ä. Entgelte für Investitionstätigkeit	0,00	0,00	0,00	0,00
03	Einzahlungen aus der Veräußerung von Sachvermögen	0,00	0,00	0,00	0,00
04	Einzahlungen aus der Veräußerung von Finanzvermögen	0,00	0,00	0,00	0,00
05	Einzahlung für sonstige Investitionstätigkeit	0,00	0,00	0,00	0,00
06	Summe der Einzahlungen aus Investitionstätigkeit (Summe aus Nummer 1 bis 5)	0,00	0,00	0,00	0,00
07	Auszahlungen für den Erwerb von Grundstücken und Gebäuden	0,00	0,00	0,00	0,00
08	Auszahlungen für Baumaßnahmen	0,00	0,00	0,00	0,00
09	Auszahlungen für den Erwerb von beweglichem Sachvermögen	43.116,00	12.469,01	-30.646,99	163.296,00
10	Auszahlungen für den Erwerb von Finanzvermögen	0,00	0,00	0,00	0,00
11	Auszahlungen für Investitionsförderungsmaßnahmen	0,00	0,00	0,00	0,00
12	Auszahlungen für für den Erwerb von immateriellen Vermögensgegenständen	0,00	0,00	0,00	0,00
13	Summe der Auszahlungen aus Investitionstätigkeit (Summe aus Nummer 7 bis 12)	43.116,00	12.469,01	-30.646,99	163.296,00
14	Saldo aus Investitionstätigkeit (Saldo aus Nummer 6 und 13)	-43.116,00	-12.469,01	30.646,99	-163.296,00
15	Aktivierete Eigenleistung	0,00	0,00	0,00	0,00
16	Gesamtkosten der Maßnahme (Summe aus Nummer 13 und 15)	-43.116,00	-12.469,01	30.646,99	-163.296,00

Teilfinanzrechnung 2017

21.10

B. Nachweis einzelner Investitionsmaßnahmen

Produktbereich: 21 Schulträgeraufgaben
Produktgruppe: 21.10 Bereitstellung und Betrieb von allgemeinbildenden Schulen

lfd. Nr.	Investitionsmaßnahmen oberhalb der festgesetzten Wertgrenze	Fortgeschriebener Ansatz 2017	Ergebnis 2017	Vergleich fortgeschriebener Ansatz/ Ergebnis 2017	Ermächtigungsübertragung
		1	2	3	4

Maßnahme: 0024709000
Hariolf-Gymnasium - Erwerb bewegliche Vermögensgegenstände

01	Einzahlungen aus Investitionszuwendungen	0,00	0,00	0,00	0,00
02	Einzahlungen aus Inverstitionsbeiträge u. ä. Entgelte für Investitionstätigkeit	0,00	0,00	0,00	0,00
03	Einzahlungen aus der Veräußerung von Sachvermögen	0,00	0,00	0,00	0,00
04	Einzahlungen aus der Veräußerung von Finanzvermögen	0,00	0,00	0,00	0,00
05	Einzahlung für sonstige Investitionstätigkeit	0,00	0,00	0,00	0,00
06	Summe der Einzahlungen aus Investitionstätigkeit (Summe aus Nummer 1 bis 5)	0,00	0,00	0,00	0,00
07	Auszahlungen für den Erwerb von Grundstücken und Gebäuden	0,00	0,00	0,00	0,00
08	Auszahlungen für Baumaßnahmen	0,00	0,00	0,00	0,00
09	Auszahlungen für den Erwerb von beweglichem Sachvermögen	23.316,00	15.242,85	-8.073,15	8.433,00
10	Auszahlungen für den Erwerb von Finanzvermögen	0,00	0,00	0,00	0,00
11	Auszahlungen für Investitionsförderungsmaßnahmen	0,00	0,00	0,00	0,00
12	Auszahlungen für für den Erwerb von immateriellen Vermögensgegenständen	0,00	0,00	0,00	0,00
13	Summe der Auszahlungen aus Investitionstätigkeit (Summe aus Nummer 7 bis 12)	23.316,00	15.242,85	-8.073,15	8.433,00
14	Saldo aus Investitionstätigkeit (Saldo aus Nummer 6 und 13)	-23.316,00	-15.242,85	8.073,15	-8.433,00
15	Aktivierete Eigenleistung	0,00	0,00	0,00	0,00
16	Gesamtkosten der Maßnahme (Summe aus Nummer 13 und 15)	-23.316,00	-15.242,85	8.073,15	-8.433,00

Maßnahme: 0024710000
Buchenbergschule - Erwerb bewegliche Vermögensgegenstände

01	Einzahlungen aus Investitionszuwendungen	0,00	0,00	0,00	0,00
02	Einzahlungen aus Inverstitionsbeiträge u. ä. Entgelte für Investitionstätigkeit	0,00	0,00	0,00	0,00
03	Einzahlungen aus der Veräußerung von Sachvermögen	0,00	0,00	0,00	0,00
04	Einzahlungen aus der Veräußerung von Finanzvermögen	0,00	0,00	0,00	0,00
05	Einzahlung für sonstige Investitionstätigkeit	0,00	0,00	0,00	0,00
06	Summe der Einzahlungen aus Investitionstätigkeit (Summe aus Nummer 1 bis 5)	0,00	0,00	0,00	0,00
07	Auszahlungen für den Erwerb von Grundstücken und Gebäuden	0,00	0,00	0,00	0,00
08	Auszahlungen für Baumaßnahmen	0,00	0,00	0,00	0,00
09	Auszahlungen für den Erwerb von beweglichem Sachvermögen	13.055,00	28.936,77	15.881,77	9.933,00
10	Auszahlungen für den Erwerb von Finanzvermögen	0,00	0,00	0,00	0,00
11	Auszahlungen für Investitionsförderungsmaßnahmen	0,00	0,00	0,00	0,00
12	Auszahlungen für für den Erwerb von immateriellen Vermögensgegenständen	0,00	0,00	0,00	0,00
13	Summe der Auszahlungen aus Investitionstätigkeit (Summe aus Nummer 7 bis 12)	13.055,00	28.936,77	15.881,77	9.933,00
14	Saldo aus Investitionstätigkeit (Saldo aus Nummer 6 und 13)	-13.055,00	-28.936,77	-15.881,77	-9.933,00
15	Aktivierete Eigenleistung	0,00	0,00	0,00	0,00
16	Gesamtkosten der Maßnahme (Summe aus Nummer 13 und 15)	-13.055,00	-28.936,77	-15.881,77	-9.933,00

Teilfinanzrechnung 2017

21.10

B. Nachweis einzelner Investitionsmaßnahmen

Produktbereich: 21 Schulträgeraufgaben
Produktgruppe: 21.10 Bereitstellung und Betrieb von allgemeinbildenden Schulen

Ifd. Nr.	Investitionsmaßnahmen oberhalb der festgesetzten Wertgrenze	Fortgeschriebener Ansatz 2017	Ergebnis 2017	Vergleich fortgeschriebener Ansatz/ Ergebnis 2017	Ermächtigungsübertragung
		1	2	3	4

Maßnahme: 0024711000

Mittelhofschule - Erwerb bewegliche Vermögensgegenstände

01	Einzahlungen aus Investitionszuwendungen	0,00	0,00	0,00	0,00
02	Einzahlungen aus Inverstitinsbeiträge u. ä. Entgelte für Investitionstätigkeit	0,00	0,00	0,00	0,00
03	Einzahlungen aus der Veräußerung von Sachvermögen	0,00	0,00	0,00	0,00
04	Einzahlungen aus der Veräußerung von Finanzvermögen	0,00	0,00	0,00	0,00
05	Einzahlung für sonstige Investitionstätigkeit	0,00	0,00	0,00	0,00
06	Summe der Einzahlungen aus Investitionstätigkeit (Summe aus Nummer 1 bis 5)	0,00	0,00	0,00	0,00
07	Auszahlungen für den Erwerb von Grundstücken und Gebäuden	0,00	0,00	0,00	0,00
08	Auszahlungen für Baumaßnahmen	0,00	0,00	0,00	0,00
09	Auszahlungen für den Erwerb von beweglichem Sachvermögen	13.379,00	33.828,25	20.449,25	1.123,00
10	Auszahlungen für den Erwerb von Finanzvermögen	0,00	0,00	0,00	0,00
11	Auszahlungen für Investitionsförderungsmaßnahmen	0,00	0,00	0,00	0,00
12	Auszahlungen für für den Erwerb von immateriellen Vermögensgegenständen	0,00	0,00	0,00	0,00
13	Summe der Auszahlungen aus Investitionstätigkeit (Summe aus Nummer 7 bis 12)	13.379,00	33.828,25	20.449,25	1.123,00
14	Saldo aus Investitionstätigkeit (Saldo aus Nummer 6 und 13)	-13.379,00	-33.828,25	-20.449,25	-1.123,00
15	Aktivierete Eigenleistung	0,00	0,00	0,00	0,00
16	Gesamtkosten der Maßnahme (Summe aus Nummer 13 und 15)	-13.379,00	-33.828,25	-20.449,25	-1.123,00

Produktbereich	21	Schulträgeraufgaben
Produktgruppe	21.10	Bereitstellung und Betrieb von allgemeinbildenden Schulen
Produkt	21.10.01	Bereitstellung und Betrieb von Grundschulen

verantwortlich

Amt für Bildung und Soziales

Beschreibung

- Die Grundschule (einschl. der Grundschulförderklassen) bildet als Primärstufe den für alle schulpflichtigen und schulfähigen Kinder gemeinsamen Unterbau des Schulwesens.
- Kommunaler Bestandteil der verlässlichen Grundschule: Außerschulische Betreuung von Kindern an Grundschulen vor und nach dem Unterricht innerhalb gewisser Kernzeiten gegen Entgelt durch freizeitbezogene und spielerische Aktivitäten
- Ganztagschule: Leistungen der einzelnen jeweiligen Regelschulart mit erweitertem pädagogischen Betreuungsangebot und Freizeitgestaltung
- Leistungen: Sicherstellung des Schul- und Unterrichtsbetriebs durch Schaffung der sächlichen und personellen Voraussetzungen in Erfüllung der Aufgabe des örtlichen Schulträgers durch
- Entwicklungsplanung sowie Bereitstellung, Unterhaltung und Bewirtschaftung der Grundstücke und der baulichen Anlagen
- Bereitstellung von Einrichtungen, Lehr- und Lernmitteln
- Bereitstellung und Fortbildung des nichtlehrenden Personals
- Abwicklung von Versicherungsangelegenheiten
- Öffentlichkeitsarbeit/Beratung/Auskünfte
- Durchführung von Veranstaltungen

Ziele

Sicherstellung und Weiterentwicklung eines bedarfsgerechten Grundschulangebots.

Leistung

- 21.10.01.01 Klosterfeldschule
- 21.10.01.02 Kastellschule Pfahlheim
- 21.10.01.03 Grundschule Rindelbach
- 21.10.01.04 Grundschule Neunheim
- 21.10.01.05 St.-Georg-Schule Schrezheim

Teilergebnisrechnung 2017

21.10.01

Produktbereich: 21 Schulträgeraufgaben
Produktgruppe: 21.10 Bereitstellung und Betrieb von allgemeinbildenden Schulen
Produkt: 21.10.01 Bereitstellung und Betrieb von Grundschulen

lfd. Nr.	Ertrags- und Aufwandsarten	Fortgeschriebener Ansatz 2017	Ergebnis 2017	Vergleich fortgeschriebener Ansatz /Ist 2017	Ermächtigungsübertragung
		1	2	3	4
01	Steuern und ähnliche Abgaben	0,00	0,00	0,00	0,00
02	Zuweisungen und Zuwendungen, Umlagen	0,00	2.601,00	2.601,00	0,00
03	Aufgelöste Investitionszuwendungen und -beiträge	0,00	0,00	0,00	0,00
04	Sonstige Transfererträge	0,00	0,00	0,00	0,00
05	Entgelte für öffentliche Leistungen oder Einrichtungen	0,00	0,00	0,00	0,00
06	Sonstige privatrechtliche Leistungsentgelte	500,00	12.495,90	11.995,90	0,00
07	Kostenerstattungen und Kostenumlagen	0,00	263,11	263,11	0,00
08	Zinsen und ähnliche Erträge	0,00	0,00	0,00	0,00
09	Aktiviere Eigenleistungen und Bestandsveränderungen	0,00	0,00	0,00	0,00
10	Sonstige ordentliche Erträge	0,00	141,41	141,41	0,00
11	Anteilige ordentliche Erträge (Summe aus Nummer 1 bis 10)	500,00	15.501,42	15.001,42	0,00
12	Personalaufwendungen	71.241,00	75.719,93	4.478,93	0,00
13	Versorgungsaufwendungen	0,00	0,00	0,00	0,00
14	Aufwendungen für Sach- und Dienstleistungen	75.782,00	77.559,39	1.777,39	60.242,00
15	Abschreibungen	7.645,00	14.553,85	6.908,85	0,00
16	Zinsen und ähnliche Aufwendungen	0,00	0,00	0,00	0,00
17	Transferaufwendungen	6.000,00	2.691,38	-3.308,62	0,00
18	Sonstige ordentliche Aufwendungen	19.500,00	16.198,61	-3.301,39	0,00
19	Anteilige ordentliche Aufwendungen (Summe aus Nummer 12 bis 18)	180.168,00	186.723,16	6.555,16	60.242,00
20	Anteiliges ordentliches Ergebnis (Saldo aus Nummer 11 und 19)	-179.668,00	-171.221,74	8.446,26	-60.242,00
21	Erträge aus internen Leistungen	0,00	0,00	0,00	0,00
22	Aufwendungen für internen Leistungen	555.523,00	569.683,38	14.160,38	0,00
23	kalkulatorische Kosten	0,00	0,00	0,00	0,00
24	Kalkulatorisches Ergebnis (Saldo aus Nummer 21 und 23)	-555.523,00	-569.683,38	-14.160,38	0,00
25	Nettoressourcenbedarf/-überschuss (Summe aus Nummer 20 und 24)	-735.191,00	-740.905,12	-5.714,12	-60.242,00

Teilfinanzrechnung mit Planvergleich 2017

21.10.01

Teil A

Produktbereich: 21 Schulträgeraufgaben
Produktgruppe: 21.10 Bereitstellung und Betrieb von allgemeinbildenden Schulen
Produkt: 21.10.01 Bereitstellung und Betrieb von Grundschulen

Ifd. Nr.	Einzahlungs- und Auszahlungsarten	Fortgeschriebener Ansatz	Ergebnis	Vergleich fortgeschriebener Ansatz/ Ergebnis	Ermächtigungsübertragung				
						in EUR			
						1	2	3	4
01	+ Summe der Einzahlungen aus laufender Verwaltungstätigkeit (ohne außerordentliche zahlungswirksame Erträge aus Vermögensveräußerung)	1.000,00	15.576,34	14.576,34	0,00				
02	- Summe der Auszahlungen aus laufender Verwaltungstätigkeit	345.046,00	407.993,10	62.947,10	60.242,00				
03	= Anteiliger Zahlungsmittelüberschuss/-bedarf aus laufender Verwaltungstätigkeit (Saldo aus Nummer 1 und 2)	-344.046,00	-392.416,76	-48.370,76	-60.242,00				
04	+ Einzahlungen aus Investitionszuwendungen	0,00	0,00	0,00	0,00				
05	+ Einzahlungen aus Investitionsbeiträgen und ähnlichen Entgelten für Investitionstätigkeit	0,00	0,00	0,00	0,00				
06	+ Einzahlungen aus der Veräußerung von Sachvermögen	0,00	0,00	0,00	0,00				
07	+ Einzahlungen aus der Veräußerung von Finanzvermögen	0,00	0,00	0,00	0,00				
08	+ Einzahlungen für sonstige Investitionen	0,00	0,00	0,00	0,00				
09	= Summe der Einzahlungen aus Investitionstätigkeit (Summe aus Nummer 4 bis 8)	0,00	0,00	0,00	0,00				
10	- Auszahlungen für den Erwerb von Grundstücken und Gebäuden	0,00	0,00	0,00	0,00				
11	- Auszahlungen für Baumaßnahmen	0,00	0,00	0,00	0,00				
12	- Auszahlungen für den Erwerb von beweglichem Sachvermögen	-34.650,00	-25.691,96	8.958,04	-32.470,00				
13	- Auszahlungen für den Erwerb von Finanzvermögen	0,00	0,00	0,00	0,00				
14	- Auszahlungen für Investitionsförderungsmaßnahmen	0,00	0,00	0,00	0,00				
15	- Auszahlungen für den Erwerb von immateriellen Vermögensgegenständen	0,00	0,00	0,00	0,00				
16	= Summe der Auszahlungen aus Investitionstätigkeit (Summe aus Nummer 10 bis 15)	34.650,00	25.691,96	-8.958,04	32.470,00				
17	= Anteiliger Finanzierungsmittelüberschuss/-bedarf aus Investitionstätigkeit (Saldo aus Nummer 9 und 16)	-34.650,00	-25.691,96	8.958,04	-32.470,00				
18	= Anteiliger Finanzierungsmittelüberschuss/-bedarf (Summe aus Nummer 3 und 17)	-378.696,00	-418.108,72	-39.412,72	-92.712,00				

Teilfinanzrechnung 2017

21.10.01

B. Nachweis einzelner Investitionsmaßnahmen

Produktbereich: 21 Schulträgeraufgaben
Produktgruppe: 21.10 Bereitstellung und Betrieb von allgemeinbildenden Schulen
Produkt: 21.10.01 Bereitstellung und Betrieb von Grundschulen

lfd. Nr.	Investitionsmaßnahmen oberhalb der festgesetzten Wertgrenze	Fortgeschriebener Ansatz 2017	Ergebnis 2017	Vergleich fortgeschriebener Ansatz/ Ergebnis 2017	Ermächtigungsübertragung
		1	2	3	4

Maßnahme: 0024701000
Klosterfeldschule - Erwerb bewegliche Vermögensgegenstände

01	Einzahlungen aus Investitionszuwendungen	0,00	0,00	0,00	0,00
02	Einzahlungen aus Inverstitinsbeiträge u. ä. Entgelte für Investitionstätigkeit	0,00	0,00	0,00	0,00
03	Einzahlungen aus der Veräußerung von Sachvermögen	0,00	0,00	0,00	0,00
04	Einzahlungen aus der Veräußerung von Finanzvermögen	0,00	0,00	0,00	0,00
05	Einzahlung für sonstige Investitionstätigkeit	0,00	0,00	0,00	0,00
06	Summe der Einzahlungen aus Investitionstätigkeit (Summe aus Nummer 1 bis 5)	0,00	0,00	0,00	0,00
07	Auszahlungen für den Erwerb von Grundstücken und Gebäuden	0,00	0,00	0,00	0,00
08	Auszahlungen für Baumaßnahmen	0,00	0,00	0,00	0,00
09	Auszahlungen für den Erwerb von beweglichem Sachvermögen	3.911,00	0,00	-3.911,00	12.445,00
10	Auszahlungen für den Erwerb von Finanzvermögen	0,00	0,00	0,00	0,00
11	Auszahlungen für Investitionsförderungsmaßnahmen	0,00	0,00	0,00	0,00
12	Auszahlungen für für den Erwerb von immateriellen Vermögensgegenständen	0,00	0,00	0,00	0,00
13	Summe der Auszahlungen aus Investitionstätigkeit (Summe aus Nummer 7 bis 12)	3.911,00	0,00	-3.911,00	12.445,00
14	Saldo aus Investitionstätigkeit (Saldo aus Nummer 6 und 13)	-3.911,00	0,00	3.911,00	-12.445,00
15	Aktivierete Eigenleistung	0,00	0,00	0,00	0,00
16	Gesamtkosten der Maßnahme (Summe aus Nummer 13 und 15)	-3.911,00	0,00	3.911,00	-12.445,00

Maßnahme: 0024702000
Kastellschule - Erwerb bewegliche Vermögensgegenstände

01	Einzahlungen aus Investitionszuwendungen	0,00	0,00	0,00	0,00
02	Einzahlungen aus Inverstitinsbeiträge u. ä. Entgelte für Investitionstätigkeit	0,00	0,00	0,00	0,00
03	Einzahlungen aus der Veräußerung von Sachvermögen	0,00	0,00	0,00	0,00
04	Einzahlungen aus der Veräußerung von Finanzvermögen	0,00	0,00	0,00	0,00
05	Einzahlung für sonstige Investitionstätigkeit	0,00	0,00	0,00	0,00
06	Summe der Einzahlungen aus Investitionstätigkeit (Summe aus Nummer 1 bis 5)	0,00	0,00	0,00	0,00
07	Auszahlungen für den Erwerb von Grundstücken und Gebäuden	0,00	0,00	0,00	0,00
08	Auszahlungen für Baumaßnahmen	0,00	0,00	0,00	0,00
09	Auszahlungen für den Erwerb von beweglichem Sachvermögen	2.966,00	1.904,00	-1.062,00	847,00
10	Auszahlungen für den Erwerb von Finanzvermögen	0,00	0,00	0,00	0,00
11	Auszahlungen für Investitionsförderungsmaßnahmen	0,00	0,00	0,00	0,00
12	Auszahlungen für für den Erwerb von immateriellen Vermögensgegenständen	0,00	0,00	0,00	0,00
13	Summe der Auszahlungen aus Investitionstätigkeit (Summe aus Nummer 7 bis 12)	2.966,00	1.904,00	-1.062,00	847,00
14	Saldo aus Investitionstätigkeit (Saldo aus Nummer 6 und 13)	-2.966,00	-1.904,00	1.062,00	-847,00
15	Aktivierete Eigenleistung	0,00	0,00	0,00	0,00
16	Gesamtkosten der Maßnahme (Summe aus Nummer 13 und 15)	-2.966,00	-1.904,00	1.062,00	-847,00

Teilfinanzrechnung 2017

21.10.01

B. Nachweis einzelner Investitionsmaßnahmen

Produktbereich: 21 Schulträgeraufgaben
Produktgruppe: 21.10 Bereitstellung und Betrieb von allgemeinbildenden Schulen
Produkt: 21.10.01 Bereitstellung und Betrieb von Grundschulen

lfd. Nr.	Investitionsmaßnahmen oberhalb der festgesetzten Wertgrenze	Fortgeschriebener Ansatz 2017	Ergebnis 2017	Vergleich fortgeschriebener Ansatz/ Ergebnis 2017	Ermächtigungsübertragung
		1	2	3	4

Maßnahme: 0024703000
Schule Rindelbach - Erwerb bewegliche Vermögensgegenstände

01	Einzahlungen aus Investitionszuwendungen	0,00	0,00	0,00	0,00
02	Einzahlungen aus Inverstitinsbeiträge u. ä. Entgelte für Investitionstätigkeit	0,00	0,00	0,00	0,00
03	Einzahlungen aus der Veräußerung von Sachvermögen	0,00	0,00	0,00	0,00
04	Einzahlungen aus der Veräußerung von Finanzvermögen	0,00	0,00	0,00	0,00
05	Einzahlung für sonstige Investitionstätigkeit	0,00	0,00	0,00	0,00
06	Summe der Einzahlungen aus Investitionstätigkeit (Summe aus Nummer 1 bis 5)	0,00	0,00	0,00	0,00
07	Auszahlungen für den Erwerb von Grundstücken und Gebäuden	0,00	0,00	0,00	0,00
08	Auszahlungen für Baumaßnahmen	0,00	0,00	0,00	0,00
09	Auszahlungen für den Erwerb von beweglichem Sachvermögen	4.961,00	5.483,52	522,52	1.958,00
10	Auszahlungen für den Erwerb von Finanzvermögen	0,00	0,00	0,00	0,00
11	Auszahlungen für Investitionsförderungsmaßnahmen	0,00	0,00	0,00	0,00
12	Auszahlungen für für den Erwerb von immateriellen Vermögensgegenständen	0,00	0,00	0,00	0,00
13	Summe der Auszahlungen aus Investitionstätigkeit (Summe aus Nummer 7 bis 12)	4.961,00	5.483,52	522,52	1.958,00
14	Saldo aus Investitionstätigkeit (Saldo aus Nummer 6 und 13)	-4.961,00	-5.483,52	-522,52	-1.958,00
15	Aktivierete Eigenleistung	0,00	0,00	0,00	0,00
16	Gesamtkosten der Maßnahme (Summe aus Nummer 13 und 15)	-4.961,00	-5.483,52	-522,52	-1.958,00

Maßnahme: 0024704000
Schule Neunheim - Erwerb bewegliche Vermögensgegenstände

01	Einzahlungen aus Investitionszuwendungen	0,00	0,00	0,00	0,00
02	Einzahlungen aus Inverstitinsbeiträge u. ä. Entgelte für Investitionstätigkeit	0,00	0,00	0,00	0,00
03	Einzahlungen aus der Veräußerung von Sachvermögen	0,00	0,00	0,00	0,00
04	Einzahlungen aus der Veräußerung von Finanzvermögen	0,00	0,00	0,00	0,00
05	Einzahlung für sonstige Investitionstätigkeit	0,00	0,00	0,00	0,00
06	Summe der Einzahlungen aus Investitionstätigkeit (Summe aus Nummer 1 bis 5)	0,00	0,00	0,00	0,00
07	Auszahlungen für den Erwerb von Grundstücken und Gebäuden	0,00	0,00	0,00	0,00
08	Auszahlungen für Baumaßnahmen	0,00	0,00	0,00	0,00
09	Auszahlungen für den Erwerb von beweglichem Sachvermögen	2.048,00	0,00	-2.048,00	11.996,00
10	Auszahlungen für den Erwerb von Finanzvermögen	0,00	0,00	0,00	0,00
11	Auszahlungen für Investitionsförderungsmaßnahmen	0,00	0,00	0,00	0,00
12	Auszahlungen für für den Erwerb von immateriellen Vermögensgegenständen	0,00	0,00	0,00	0,00
13	Summe der Auszahlungen aus Investitionstätigkeit (Summe aus Nummer 7 bis 12)	2.048,00	0,00	-2.048,00	11.996,00
14	Saldo aus Investitionstätigkeit (Saldo aus Nummer 6 und 13)	-2.048,00	0,00	2.048,00	-11.996,00
15	Aktivierete Eigenleistung	0,00	0,00	0,00	0,00
16	Gesamtkosten der Maßnahme (Summe aus Nummer 13 und 15)	-2.048,00	0,00	2.048,00	-11.996,00

Teilfinanzrechnung 2017

21.10.01

B. Nachweis einzelner Investitionsmaßnahmen

Produktbereich: 21 Schulträgeraufgaben
 Produktgruppe: 21.10 Bereitstellung und Betrieb von allgemeinbildenden Schulen
 Produkt: 21.10.01 Bereitstellung und Betrieb von Grundschulen

Ifd. Nr.	Investitionsmaßnahmen oberhalb der festgesetzten Wertgrenze	Fortgeschriebener Ansatz 2017	Ergebnis 2017	Vergleich fortgeschriebener Ansatz/ Ergebnis 2017	Ermächtigungsübertragung
		1	2	3	4

Maßnahme: 0024705000
 Schule Schrezheim - Erwerb bewegliche Vermögensgegenstände

01	Einzahlungen aus Investitionszuwendungen	0,00	0,00	0,00	0,00
02	Einzahlungen aus Inverstitinsbeiträge u. ä. Entgelte für Investitionstätigkeit	0,00	0,00	0,00	0,00
03	Einzahlungen aus der Veräußerung von Sachvermögen	0,00	0,00	0,00	0,00
04	Einzahlungen aus der Veräußerung von Finanzvermögen	0,00	0,00	0,00	0,00
05	Einzahlung für sonstige Investitionstätigkeit	0,00	0,00	0,00	0,00
06	Summe der Einzahlungen aus Investitionstätigkeit (Summe aus Nummer 1 bis 5)	0,00	0,00	0,00	0,00
07	Auszahlungen für den Erwerb von Grundstücken und Gebäuden	0,00	0,00	0,00	0,00
08	Auszahlungen für Baumaßnahmen	0,00	0,00	0,00	0,00
09	Auszahlungen für den Erwerb von beweglichem Sachvermögen	3.439,00	5.458,46	2.019,46	5.224,00
10	Auszahlungen für den Erwerb von Finanzvermögen	0,00	0,00	0,00	0,00
11	Auszahlungen für Investitionsförderungsmaßnahmen	0,00	0,00	0,00	0,00
12	Auszahlungen für für den Erwerb von immateriellen Vermögensgegenständen	0,00	0,00	0,00	0,00
13	Summe der Auszahlungen aus Investitionstätigkeit (Summe aus Nummer 7 bis 12)	3.439,00	5.458,46	2.019,46	5.224,00
14	Saldo aus Investitionstätigkeit (Saldo aus Nummer 6 und 13)	-3.439,00	-5.458,46	-2.019,46	-5.224,00
15	Aktivierete Eigenleistung	0,00	0,00	0,00	0,00
16	Gesamtkosten der Maßnahme (Summe aus Nummer 13 und 15)	-3.439,00	-5.458,46	-2.019,46	-5.224,00

Produktbereich	21	Schulträgeraufgaben
Produktgruppe	21.10	Bereitstellung und Betrieb von allgemeinbildenden Schulen
Produkt	21.10.03	Bereitstellung und Betrieb von Grund- und Hauptschulen (Verbundschule)

verantwortlich

Bernd Beckler

Beschreibung

- Die Grundschule (einschl. der Grundschulförderklassen) bildet als Primärstufe den für alle schulpflichtigen und schulfähigen Kinder gemeinsamen Unterbau des Schulwesens.
- Die Hauptschule ist eine weiterführende Pflichtschule, in der Schulabschlüsse bis zum Mittleren Bildungsabschluss erworben werden können.
- In der Verbundschule sind beide Schularten organisatorisch verbunden.
- Kommunaler Bestandteil der verlässlichen Grundschule: Außerschulische Betreuung von Kindern an Grundschulen vor und nach dem Unterricht innerhalb gewisser Kernzeiten gegen Entgelt durch freizeitbezogene und spielerische Aktivitäten
- Ganztagschule: Leistungen der einzelnen jeweiligen Regelschulart mit erweitertem pädagogischen Betreuungsangebot und Freizeitgestaltung
- Leistungen: Sicherstellung des Schul- und Unterrichtsbetriebs durch Schaffung der sächlichen und personellen Voraussetzungen in Erfüllung der Aufgabe des örtlichen Schulträgers durch
- Entwicklungsplanung sowie Bereitstellung, Unterhaltung und Bewirtschaftung der Grundstücke und der baulichen Anlagen
- Bereitstellung von Einrichtungen, Lehr- und Lernmitteln
- Bereitstellung und Fortbildung des nichtlehrenden Personals
- Abwicklung von Versicherungsangelegenheiten
- Öffentlichkeitsarbeit/Beratung/Auskünfte
- Durchführung von Veranstaltungen

Ziele

Sicherstellung und Weiterentwicklung eines bedarfsgerechten Grundschul- und Hauptschulangebotes.

Leistung

21.10.03.01 Johann-Sebastian-von-Drey-Schule

Teilergebnisrechnung 2017

21.10.03

Produktbereich: 21 Schulträgeraufgaben
Produktgruppe: 21.10 Bereitstellung und Betrieb von allgemeinbildenden Schulen
Produkt: 21.10.03 Bereitstellung und Betrieb von Grund- und Hauptschulen (Verbundschule)

lfd. Nr.	Ertrags- und Aufwandsarten	Fortgeschriebener Ansatz 2017	Ergebnis 2017	Vergleich fortgeschriebener Ansatz /Ist 2017	Ermächtigungsübertragung
		1	2	3	4
01	Steuern und ähnliche Abgaben	0,00	0,00	0,00	0,00
02	Zuweisungen und Zuwendungen, Umlagen	10.496,00	10.496,00	0,00	0,00
03	Aufgelöste Investitionszuwendungen und -beiträge	0,00	0,00	0,00	0,00
04	Sonstige Transfererträge	0,00	0,00	0,00	0,00
05	Entgelte für öffentliche Leistungen oder Einrichtungen	0,00	0,00	0,00	0,00
06	Sonstige privatrechtliche Leistungsentgelte	100,00	0,00	-100,00	0,00
07	Kostenerstattungen und Kostenumlagen	0,00	0,00	0,00	0,00
08	Zinsen und ähnliche Erträge	0,00	0,00	0,00	0,00
09	Aktiviert Eigenleistungen und Bestandsveränderungen	0,00	0,00	0,00	0,00
10	Sonstige ordentliche Erträge	0,00	0,00	0,00	0,00
11	Anteilige ordentliche Erträge (Summe aus Nummer 1 bis 10)	10.596,00	10.496,00	-100,00	0,00
12	Personalaufwendungen	19.360,00	17.394,05	-1.965,95	0,00
13	Versorgungsaufwendungen	0,00	0,00	0,00	0,00
14	Aufwendungen für Sach- und Dienstleistungen	16.575,00	21.333,35	4.758,35	0,00
15	Abschreibungen	685,00	0,00	-685,00	0,00
16	Zinsen und ähnliche Aufwendungen	0,00	0,00	0,00	0,00
17	Transferaufwendungen	1.200,00	967,50	-232,50	0,00
18	Sonstige ordentliche Aufwendungen	2.700,00	4.456,55	1.756,55	0,00
19	Anteilige ordentliche Aufwendungen (Summe aus Nummer 12 bis 18)	40.520,00	44.151,45	3.631,45	0,00
20	Anteiliges ordentliches Ergebnis (Saldo aus Nummer 11 und 19)	-29.924,00	-33.655,45	-3.731,45	0,00
21	Erträge aus internen Leistungen	0,00	0,00	0,00	0,00
22	Aufwendungen für internen Leistungen	123.380,00	125.266,44	1.886,44	0,00
23	kalkulatorische Kosten	0,00	0,00	0,00	0,00
24	Kalkulatorisches Ergebnis (Saldo aus Nummer 21 und 23)	-123.380,00	-125.266,44	-1.886,44	0,00
25	Nettoressourcenbedarf/-überschuss (Summe aus Nummer 20 und 24)	-153.304,00	-158.921,89	-5.617,89	0,00

Teilfinanzrechnung mit Planvergleich 2017

21.10.03

Teil A

Produktbereich: 21 Schulträgeraufgaben
Produktgruppe: 21.10 Bereitstellung und Betrieb von allgemeinbildenden Schulen
Produkt: 21.10.03 Bereitstellung und Betrieb von Grund- und Hauptschulen (Verbundschule)

Ifd. Nr.	Einzahlungs- und Auszahlungsarten	Fortgeschriebener Ansatz	Ergebnis	Vergleich fortgeschriebener Ansatz/ Ergebnis	Ermächtigungsübertragung				
						in EUR			
						1	2	3	4
01	+ Summe der Einzahlungen aus laufender Verwaltungstätigkeit (ohne außerordentliche zahlungswirksame Erträge aus Vermögensveräußerung)	21.192,00	20.992,00	-200,00	0,00				
02	- Summe der Auszahlungen aus laufender Verwaltungstätigkeit	79.670,00	85.787,84	6.117,84	0,00				
03	= Anteiliger Zahlungsmittelüberschuss/-bedarf aus laufender Verwaltungstätigkeit (Saldo aus Nummer 1 und 2)	-58.478,00	-64.795,84	-6.317,84	0,00				
04	+ Einzahlungen aus Investitionszuwendungen	0,00	0,00	0,00	0,00				
05	+ Einzahlungen aus Investitionsbeiträgen und ähnlichen Entgelten für Investitionstätigkeit	0,00	0,00	0,00	0,00				
06	+ Einzahlungen aus der Veräußerung von Sachvermögen	0,00	0,00	0,00	0,00				
07	+ Einzahlungen aus der Veräußerung von Finanzvermögen	0,00	0,00	0,00	0,00				
08	+ Einzahlungen für sonstige Investitionen	0,00	0,00	0,00	0,00				
09	= Summe der Einzahlungen aus Investitionstätigkeit (Summe aus Nummer 4 bis 8)	0,00	0,00	0,00	0,00				
10	- Auszahlungen für den Erwerb von Grundstücken und Gebäuden	0,00	0,00	0,00	0,00				
11	- Auszahlungen für Baumaßnahmen	0,00	0,00	0,00	0,00				
12	- Auszahlungen für den Erwerb von beweglichem Sachvermögen	-11.260,00	0,00	11.260,00	0,00				
13	- Auszahlungen für den Erwerb von Finanzvermögen	0,00	0,00	0,00	0,00				
14	- Auszahlungen für Investitionsförderungsmaßnahmen	0,00	0,00	0,00	0,00				
15	- Auszahlungen für den Erwerb von immateriellen Vermögensgegenständen	0,00	0,00	0,00	0,00				
16	= Summe der Auszahlungen aus Investitionstätigkeit (Summe aus Nummer 10 bis 15)	11.260,00	0,00	-11.260,00	0,00				
17	= Anteiliger Finanzierungsmittelüberschuss/-bedarf aus Investitionstätigkeit (Saldo aus Nummer 9 und 16)	-11.260,00	0,00	11.260,00	0,00				
18	= Anteiliger Finanzierungsmittelüberschuss/-bedarf (Summe aus Nummer 3 und 17)	-69.738,00	-64.795,84	4.942,16	0,00				

Teilfinanzrechnung 2017

21.10.03

B. Nachweis einzelner Investitionsmaßnahmen

Produktbereich: 21 Schulträgeraufgaben
 Produktgruppe: 21.10 Bereitstellung und Betrieb von allgemeinbildenden Schulen
 Produkt: 21.10.03 Bereitstellung und Betrieb von Grund- und Hauptschulen (Verbundschule)

Ifd. Nr.	Investitionsmaßnahmen oberhalb der festgesetzten Wertgrenze	Fortgeschriebener Ansatz 2017	Ergebnis 2017	Vergleich fortgeschriebener Ansatz/ Ergebnis 2017	Ermächtigungsübertragung
		1	2	3	4

Maßnahme: 0024706000
 Schule Röhlingen - Erwerb bewegliche Vermögensgegenstände

01	Einzahlungen aus Investitionszuwendungen	0,00	0,00	0,00	0,00
02	Einzahlungen aus Inverstitinsbeiträge u. ä. Entgelte für Investitionstätigkeit	0,00	0,00	0,00	0,00
03	Einzahlungen aus der Veräußerung von Sachvermögen	0,00	0,00	0,00	0,00
04	Einzahlungen aus der Veräußerung von Finanzvermögen	0,00	0,00	0,00	0,00
05	Einzahlung für sonstige Investitionstätigkeit	0,00	0,00	0,00	0,00
06	Summe der Einzahlungen aus Investitionstätigkeit (Summe aus Nummer 1 bis 5)	0,00	0,00	0,00	0,00
07	Auszahlungen für den Erwerb von Grundstücken und Gebäuden	0,00	0,00	0,00	0,00
08	Auszahlungen für Baumaßnahmen	0,00	0,00	0,00	0,00
09	Auszahlungen für den Erwerb von beweglichem Sachvermögen	5.630,00	0,00	-5.630,00	0,00
10	Auszahlungen für den Erwerb von Finanzvermögen	0,00	0,00	0,00	0,00
11	Auszahlungen für Investitionsförderungsmaßnahmen	0,00	0,00	0,00	0,00
12	Auszahlungen für für den Erwerb von immateriellen Vermögensgegenständen	0,00	0,00	0,00	0,00
13	Summe der Auszahlungen aus Investitionstätigkeit (Summe aus Nummer 7 bis 12)	5.630,00	0,00	-5.630,00	0,00
14	Saldo aus Investitionstätigkeit (Saldo aus Nummer 6 und 13)	-5.630,00	0,00	5.630,00	0,00
15	Aktivierete Eigenleistung	0,00	0,00	0,00	0,00
16	Gesamtkosten der Maßnahme (Summe aus Nummer 13 und 15)	-5.630,00	0,00	5.630,00	0,00

Produktbereich	21	Schulträgeraufgaben
Produktgruppe	21.10	Bereitstellung und Betrieb von allgemeinbildenden Schulen
Produkt	21.10.04	Bereitstellung und Betrieb von Realschulen

verantwortlich

Amt für Bildung und Soziales

Beschreibung

- Die Realschule ist eine weiterführende Schule, in der ein Mittlerer Bildungsabschluss erworben werden kann.
- Ganztagschule: Leistungen mit erweitertem pädagogischen Betreuungsangebot und Freizeitgestaltung
- Leistungen: Sicherstellung des Schul- und Unterrichtsbetriebs durch Schaffung der sächlichen und personellen Voraussetzungen in Erfüllung der Aufgabe des örtlichen Schulträgers durch
- Entwicklungsplanung sowie Bereitstellung, Unterhaltung und Bewirtschaftung der Grundstücke und der baulichen Anlagen
- Bereitstellung von Einrichtungen, Lehr- und Lernmitteln
- Bereitstellung und Fortbildung des nichtlehrenden Personals
- Abwicklung von Versicherungsangelegenheiten
- Öffentlichkeitsarbeit/Beratung/Auskünfte
- Durchführung von Veranstaltungen

Ziele

Sicherstellung und Weiterentwicklung eines bedarfsgerechten Realschulangebots.

Leistung

21.10.04.01 Eugen-Bolz-Realschule

Teilergebnisrechnung 2017

21.10.04

Produktbereich: 21 Schulträgeraufgaben
Produktgruppe: 21.10 Bereitstellung und Betrieb von allgemeinbildenden Schulen
Produkt: 21.10.04 Bereitstellung und Betrieb von Realschulen

lfd. Nr.	Ertrags- und Aufwandsarten	Fortgeschriebener Ansatz 2017	Ergebnis 2017	Vergleich fortgeschriebener Ansatz /Ist 2017	Ermächtigungsübertragung
		1	2	3	4
01	Steuern und ähnliche Abgaben	0,00	0,00	0,00	0,00
02	Zuweisungen und Zuwendungen, Umlagen	333.943,00	333.943,00	0,00	0,00
03	Aufgelöste Investitionszuwendungen und -beiträge	0,00	0,00	0,00	0,00
04	Sonstige Transfererträge	0,00	0,00	0,00	0,00
05	Entgelte für öffentliche Leistungen oder Einrichtungen	0,00	0,00	0,00	0,00
06	Sonstige privatrechtliche Leistungsentgelte	1.000,00	2.755,60	1.755,60	0,00
07	Kostenerstattungen und Kostenumlagen	41.000,00	40.069,26	-930,74	0,00
08	Zinsen und ähnliche Erträge	0,00	0,00	0,00	0,00
09	Aktiviert Eigenleistungen und Bestandsveränderungen	0,00	0,00	0,00	0,00
10	Sonstige ordentliche Erträge	0,00	0,00	0,00	0,00
11	Anteilige ordentliche Erträge (Summe aus Nummer 1 bis 10)	375.943,00	376.767,86	824,86	0,00
12	Personalaufwendungen	110.522,00	111.584,43	1.062,43	0,00
13	Versorgungsaufwendungen	0,00	0,00	0,00	0,00
14	Aufwendungen für Sach- und Dienstleistungen	76.185,00	59.075,19	-17.109,81	74.145,00
15	Abschreibungen	8.167,00	40.423,97	32.256,97	0,00
16	Zinsen und ähnliche Aufwendungen	0,00	0,00	0,00	0,00
17	Transferaufwendungen	0,00	0,00	0,00	0,00
18	Sonstige ordentliche Aufwendungen	3.000,00	3.247,38	247,38	0,00
19	Anteilige ordentliche Aufwendungen (Summe aus Nummer 12 bis 18)	197.874,00	214.330,97	16.456,97	74.145,00
20	Anteiliges ordentliches Ergebnis (Saldo aus Nummer 11 und 19)	178.069,00	162.436,89	-15.632,11	-74.145,00
21	Erträge aus internen Leistungen	0,00	0,00	0,00	0,00
22	Aufwendungen für internen Leistungen	448.400,00	517.894,36	69.494,36	0,00
23	kalkulatorische Kosten	0,00	0,00	0,00	0,00
24	Kalkulatorisches Ergebnis (Saldo aus Nummer 21 und 23)	-448.400,00	-517.894,36	-69.494,36	0,00
25	Nettoressourcenbedarf/-überschuss (Summe aus Nummer 20 und 24)	-270.331,00	-355.457,47	-85.126,47	-74.145,00

Teilfinanzrechnung mit Planvergleich 2017

21.10.04

Teil A

Produktbereich: 21 Schulträgeraufgaben
Produktgruppe: 21.10 Bereitstellung und Betrieb von allgemeinbildenden Schulen
Produkt: 21.10.04 Bereitstellung und Betrieb von Realschulen

Ifd. Nr.	Einzahlungs- und Auszahlungsarten	Fortgeschriebener Ansatz	Ergebnis	Vergleich fortgeschriebener Ansatz/ Ergebnis	Ermächtigungsübertragung
		1	2	3	4
01	+ Summe der Einzahlungen aus laufender Verwaltungstätigkeit (ohne außerordentliche zahlungswirksame Erträge aus Vermögensveräußerung)	751.886,00	753.535,72	1.649,72	0,00
02	- Summe der Auszahlungen aus laufender Verwaltungstätigkeit	379.414,00	573.872,12	194.458,12	74.145,00
03	= Anteiliger Zahlungsmittelüberschuss/-bedarf aus laufender Verwaltungstätigkeit (Saldo aus Nummer 1 und 2)	372.472,00	179.663,60	-192.808,40	-74.145,00
04	+ Einzahlungen aus Investitionszuwendungen	0,00	0,00	0,00	0,00
05	+ Einzahlungen aus Investitionsbeiträgen und ähnlichen Entgelten für Investitionstätigkeit	0,00	0,00	0,00	0,00
06	+ Einzahlungen aus der Veräußerung von Sachvermögen	0,00	0,00	0,00	0,00
07	+ Einzahlungen aus der Veräußerung von Finanzvermögen	0,00	0,00	0,00	0,00
08	+ Einzahlungen für sonstige Investitionen	0,00	0,00	0,00	0,00
09	= Summe der Einzahlungen aus Investitionstätigkeit (Summe aus Nummer 4 bis 8)	0,00	0,00	0,00	0,00
10	- Auszahlungen für den Erwerb von Grundstücken und Gebäuden	0,00	0,00	0,00	0,00
11	- Auszahlungen für Baumaßnahmen	0,00	0,00	0,00	0,00
12	- Auszahlungen für den Erwerb von beweglichem Sachvermögen	-32.212,00	-19.063,78	13.148,22	-4.538,00
13	- Auszahlungen für den Erwerb von Finanzvermögen	0,00	0,00	0,00	0,00
14	- Auszahlungen für Investitionsförderungsmaßnahmen	0,00	0,00	0,00	0,00
15	- Auszahlungen für den Erwerb von immateriellen Vermögensgegenständen	0,00	0,00	0,00	0,00
16	= Summe der Auszahlungen aus Investitionstätigkeit (Summe aus Nummer 10 bis 15)	32.212,00	19.063,78	-13.148,22	4.538,00
17	= Anteiliger Finanzierungsmittelüberschuss/-bedarf aus Investitionstätigkeit (Saldo aus Nummer 9 und 16)	-32.212,00	-19.063,78	13.148,22	-4.538,00
18	= Anteiliger Finanzierungsmittelüberschuss/-bedarf (Summe aus Nummer 3 und 17)	340.260,00	160.599,82	-179.660,18	-78.683,00

Teilfinanzrechnung 2017

21.10.04

B. Nachweis einzelner Investitionsmaßnahmen

Produktbereich: 21 Schulträgeraufgaben
 Produktgruppe: 21.10 Bereitstellung und Betrieb von allgemeinbildenden Schulen
 Produkt: 21.10.04 Bereitstellung und Betrieb von Realschulen

Ifd. Nr.	Investitionsmaßnahmen oberhalb der festgesetzten Wertgrenze	Fortgeschriebener Ansatz 2017	Ergebnis 2017	Vergleich fortgeschriebener Ansatz/ Ergebnis 2017	Ermächtigungsübertragung
		1	2	3	4

Maßnahme: 0024707000
 Eugen-Bolz-Realschule - Erwerb bewegliche Vermögensgegenstände

01	Einzahlungen aus Investitionszuwendungen	0,00	0,00	0,00	0,00
02	Einzahlungen aus Inverstitinsbeiträge u. ä. Entgelte für Investitionstätigkeit	0,00	0,00	0,00	0,00
03	Einzahlungen aus der Veräußerung von Sachvermögen	0,00	0,00	0,00	0,00
04	Einzahlungen aus der Veräußerung von Finanzvermögen	0,00	0,00	0,00	0,00
05	Einzahlung für sonstige Investitionstätigkeit	0,00	0,00	0,00	0,00
06	Summe der Einzahlungen aus Investitionstätigkeit (Summe aus Nummer 1 bis 5)	0,00	0,00	0,00	0,00
07	Auszahlungen für den Erwerb von Grundstücken und Gebäuden	0,00	0,00	0,00	0,00
08	Auszahlungen für Baumaßnahmen	0,00	0,00	0,00	0,00
09	Auszahlungen für den Erwerb von beweglichem Sachvermögen	16.106,00	9.531,89	-6.574,11	4.538,00
10	Auszahlungen für den Erwerb von Finanzvermögen	0,00	0,00	0,00	0,00
11	Auszahlungen für Investitionsförderungsmaßnahmen	0,00	0,00	0,00	0,00
12	Auszahlungen für für den Erwerb von immateriellen Vermögensgegenständen	0,00	0,00	0,00	0,00
13	Summe der Auszahlungen aus Investitionstätigkeit (Summe aus Nummer 7 bis 12)	16.106,00	9.531,89	-6.574,11	4.538,00
14	Saldo aus Investitionstätigkeit (Saldo aus Nummer 6 und 13)	-16.106,00	-9.531,89	6.574,11	-4.538,00
15	Aktivierete Eigenleistung	0,00	0,00	0,00	0,00
16	Gesamtkosten der Maßnahme (Summe aus Nummer 13 und 15)	-16.106,00	-9.531,89	6.574,11	-4.538,00

Produktbereich	21	Schulträgeraufgaben
Produktgruppe	21.10	Bereitstellung und Betrieb von allgemeinbildenden Schulen
Produkt	21.10.06	Bereitstellung und Betrieb von Gymnasien

verantwortlich

Amt für Bildung und Soziales

Beschreibung

- Das Gymnasium ist eine weiterführende Schule, in der Bildungsabschlüsse bis zur Hochschulreife erworben werden können.
- Ganztagschule: Leistungen mit erweitertem pädagogischen Betreuungsangebot und Freizeitgestaltung
- Leistungen: Sicherstellung des Schul- und Unterrichtsbetriebs durch Schaffung der sächlichen und personellen Voraussetzungen in Erfüllung der Aufgabe des örtlichen Schulträgers durch:
 - Entwicklungsplanung sowie Bereitstellung, Unterhaltung und Bewirtschaftung der Grundstücke und der baulichen Anlagen
 - Bereitstellung von Einrichtungen, Lehr- und Lernmitteln
 - Bereitstellung und Fortbildung des nichtlehrenden Personals
 - Abwicklung von Versicherungsangelegenheiten
 - Öffentlichkeitsarbeit/Beratung/Auskünfte
 - Durchführung von Veranstaltungen

Ziele

Sicherstellung und Weiterentwicklung eines bedarfsgerechten Gymnasialangebots.

Leistung

- 21.10.06.01 Peutingen Gymnasium
- 21.10.06.02 Hariolf-Gymnasium

Teilergebnisrechnung 2017

21.10.06

Produktbereich: 21 Schulträgeraufgaben
Produktgruppe: 21.10 Bereitstellung und Betrieb von allgemeinbildenden Schulen
Produkt: 21.10.06 Bereitstellung und Betrieb von Gymnasien

lfd. Nr.	Ertrags- und Aufwandsarten	Fortgeschriebener Ansatz 2017	Ergebnis 2017	Vergleich fortgeschriebener Ansatz /Ist 2017	Ermächtigungsübertragung
		1	2	3	4
01	Steuern und ähnliche Abgaben	0,00	0,00	0,00	0,00
02	Zuweisungen und Zuwendungen, Umlagen	1.078.794,00	1.083.781,42	4.987,42	0,00
03	Aufgelöste Investitionszuwendungen und -beiträge	0,00	3.436,45	3.436,45	0,00
04	Sonstige Transfererträge	0,00	0,00	0,00	0,00
05	Entgelte für öffentliche Leistungen oder Einrichtungen	0,00	0,00	0,00	0,00
06	Sonstige privatrechtliche Leistungsentgelte	21.000,00	35.623,82	14.623,82	0,00
07	Kostenerstattungen und Kostenumlagen	7.500,00	0,00	-7.500,00	0,00
08	Zinsen und ähnliche Erträge	0,00	0,00	0,00	0,00
09	Aktiviere Eigenleistungen und Bestandsveränderungen	0,00	0,00	0,00	0,00
10	Sonstige ordentliche Erträge	0,00	0,00	0,00	0,00
11	Anteilige ordentliche Erträge (Summe aus Nummer 1 bis 10)	1.107.294,00	1.122.841,69	15.547,69	0,00
12	Personalaufwendungen	154.941,00	154.914,73	-26,27	0,00
13	Versorgungsaufwendungen	0,00	0,00	0,00	0,00
14	Aufwendungen für Sach- und Dienstleistungen	228.655,00	234.863,85	6.208,85	162.435,00
15	Abschreibungen	19.458,00	98.053,83	78.595,83	0,00
16	Zinsen und ähnliche Aufwendungen	0,00	0,00	0,00	0,00
17	Transferaufwendungen	0,00	0,00	0,00	0,00
18	Sonstige ordentliche Aufwendungen	16.000,00	5.157,29	-10.842,71	0,00
19	Anteilige ordentliche Aufwendungen (Summe aus Nummer 12 bis 18)	419.054,00	492.989,70	73.935,70	162.435,00
20	Anteiliges ordentliches Ergebnis (Saldo aus Nummer 11 und 19)	688.240,00	629.851,99	-58.388,01	-162.435,00
21	Erträge aus internen Leistungen	0,00	0,00	0,00	0,00
22	Aufwendungen für internen Leistungen	930.500,00	1.067.744,41	137.244,41	0,00
23	kalkulatorische Kosten	0,00	0,00	0,00	0,00
24	Kalkulatorisches Ergebnis (Saldo aus Nummer 21 und 23)	-930.500,00	-1.067.744,41	-137.244,41	0,00
25	Nettoressourcenbedarf/-überschuss (Summe aus Nummer 20 und 24)	-242.260,00	-437.892,42	-195.632,42	-162.435,00

Teilfinanzrechnung mit Planvergleich 2017

21.10.06

Teil A

Produktbereich: 21 Schulträgeraufgaben
Produktgruppe: 21.10 Bereitstellung und Betrieb von allgemeinbildenden Schulen
Produkt: 21.10.06 Bereitstellung und Betrieb von Gymnasien

Ifd. Nr.	Einzahlungs- und Auszahlungsarten	Fortgeschriebener Ansatz	Ergebnis	Vergleich fortgeschriebener Ansatz/ Ergebnis	Ermächtigungsübertragung
		1	2	3	4
01	+ Summe der Einzahlungen aus laufender Verwaltungstätigkeit (ohne außerordentliche zahlungswirksame Erträge aus Vermögensveräußerung)	2.214.588,00	2.238.662,98	24.074,98	0,00
02	- Summe der Auszahlungen aus laufender Verwaltungstätigkeit	799.192,00	1.001.621,14	202.429,14	162.435,00
03	= Anteiliger Zahlungsmittelüberschuss/-bedarf aus laufender Verwaltungstätigkeit (Saldo aus Nummer 1 und 2)	1.415.396,00	1.237.041,84	-178.354,16	-162.435,00
04	+ Einzahlungen aus Investitionszuwendungen	0,00	0,00	0,00	0,00
05	+ Einzahlungen aus Investitionsbeiträgen und ähnlichen Entgelten für Investitionstätigkeit	0,00	0,00	0,00	0,00
06	+ Einzahlungen aus der Veräußerung von Sachvermögen	0,00	0,00	0,00	0,00
07	+ Einzahlungen aus der Veräußerung von Finanzvermögen	0,00	0,00	0,00	0,00
08	+ Einzahlungen für sonstige Investitionen	0,00	0,00	0,00	0,00
09	= Summe der Einzahlungen aus Investitionstätigkeit (Summe aus Nummer 4 bis 8)	0,00	0,00	0,00	0,00
10	- Auszahlungen für den Erwerb von Grundstücken und Gebäuden	0,00	0,00	0,00	0,00
11	- Auszahlungen für Baumaßnahmen	0,00	0,00	0,00	0,00
12	- Auszahlungen für den Erwerb von beweglichem Sachvermögen	-132.864,00	-55.423,72	77.440,28	-171.729,00
13	- Auszahlungen für den Erwerb von Finanzvermögen	0,00	0,00	0,00	0,00
14	- Auszahlungen für Investitionsförderungsmaßnahmen	0,00	0,00	0,00	0,00
15	- Auszahlungen für den Erwerb von immateriellen Vermögensgegenständen	0,00	0,00	0,00	0,00
16	= Summe der Auszahlungen aus Investitionstätigkeit (Summe aus Nummer 10 bis 15)	132.864,00	55.423,72	-77.440,28	171.729,00
17	= Anteiliger Finanzierungsmittelüberschuss/-bedarf aus Investitionstätigkeit (Saldo aus Nummer 9 und 16)	-132.864,00	-55.423,72	77.440,28	-171.729,00
18	= Anteiliger Finanzierungsmittelüberschuss/-bedarf (Summe aus Nummer 3 und 17)	1.282.532,00	1.181.618,12	-100.913,88	-334.164,00

Teilfinanzrechnung 2017

21.10.06

B. Nachweis einzelner Investitionsmaßnahmen

Produktbereich: 21 Schulträgeraufgaben
Produktgruppe: 21.10 Bereitstellung und Betrieb von allgemeinbildenden Schulen
Produkt: 21.10.06 Bereitstellung und Betrieb von Gymnasien

lfd. Nr.	Investitionsmaßnahmen oberhalb der festgesetzten Wertgrenze	Fortgeschriebener Ansatz 2017	Ergebnis 2017	Vergleich fortgeschriebener Ansatz/ Ergebnis 2017	Ermächtigungsübertragung
		1	2	3	4

Maßnahme: 0024708000
Peutinger Gymnasium - Erwerb bewegliche Vermögensgegenstände

01	Einzahlungen aus Investitionszuwendungen	0,00	0,00	0,00	0,00
02	Einzahlungen aus Inverstitinsbeiträge u. ä. Entgelte für Investitionstätigkeit	0,00	0,00	0,00	0,00
03	Einzahlungen aus der Veräußerung von Sachvermögen	0,00	0,00	0,00	0,00
04	Einzahlungen aus der Veräußerung von Finanzvermögen	0,00	0,00	0,00	0,00
05	Einzahlung für sonstige Investitionstätigkeit	0,00	0,00	0,00	0,00
06	Summe der Einzahlungen aus Investitionstätigkeit (Summe aus Nummer 1 bis 5)	0,00	0,00	0,00	0,00
07	Auszahlungen für den Erwerb von Grundstücken und Gebäuden	0,00	0,00	0,00	0,00
08	Auszahlungen für Baumaßnahmen	0,00	0,00	0,00	0,00
09	Auszahlungen für den Erwerb von beweglichem Sachvermögen	43.116,00	12.469,01	-30.646,99	163.296,00
10	Auszahlungen für den Erwerb von Finanzvermögen	0,00	0,00	0,00	0,00
11	Auszahlungen für Investitionsförderungsmaßnahmen	0,00	0,00	0,00	0,00
12	Auszahlungen für für den Erwerb von immateriellen Vermögensgegenständen	0,00	0,00	0,00	0,00
13	Summe der Auszahlungen aus Investitionstätigkeit (Summe aus Nummer 7 bis 12)	43.116,00	12.469,01	-30.646,99	163.296,00
14	Saldo aus Investitionstätigkeit (Saldo aus Nummer 6 und 13)	-43.116,00	-12.469,01	30.646,99	-163.296,00
15	Aktivierete Eigenleistung	0,00	0,00	0,00	0,00
16	Gesamtkosten der Maßnahme (Summe aus Nummer 13 und 15)	-43.116,00	-12.469,01	30.646,99	-163.296,00

Maßnahme: 0024709000
Hariolf-Gymnasium - Erwerb bewegliche Vermögensgegenstände

01	Einzahlungen aus Investitionszuwendungen	0,00	0,00	0,00	0,00
02	Einzahlungen aus Inverstitinsbeiträge u. ä. Entgelte für Investitionstätigkeit	0,00	0,00	0,00	0,00
03	Einzahlungen aus der Veräußerung von Sachvermögen	0,00	0,00	0,00	0,00
04	Einzahlungen aus der Veräußerung von Finanzvermögen	0,00	0,00	0,00	0,00
05	Einzahlung für sonstige Investitionstätigkeit	0,00	0,00	0,00	0,00
06	Summe der Einzahlungen aus Investitionstätigkeit (Summe aus Nummer 1 bis 5)	0,00	0,00	0,00	0,00
07	Auszahlungen für den Erwerb von Grundstücken und Gebäuden	0,00	0,00	0,00	0,00
08	Auszahlungen für Baumaßnahmen	0,00	0,00	0,00	0,00
09	Auszahlungen für den Erwerb von beweglichem Sachvermögen	23.316,00	15.242,85	-8.073,15	8.433,00
10	Auszahlungen für den Erwerb von Finanzvermögen	0,00	0,00	0,00	0,00
11	Auszahlungen für Investitionsförderungsmaßnahmen	0,00	0,00	0,00	0,00
12	Auszahlungen für für den Erwerb von immateriellen Vermögensgegenständen	0,00	0,00	0,00	0,00
13	Summe der Auszahlungen aus Investitionstätigkeit (Summe aus Nummer 7 bis 12)	23.316,00	15.242,85	-8.073,15	8.433,00
14	Saldo aus Investitionstätigkeit (Saldo aus Nummer 6 und 13)	-23.316,00	-15.242,85	8.073,15	-8.433,00
15	Aktivierete Eigenleistung	0,00	0,00	0,00	0,00
16	Gesamtkosten der Maßnahme (Summe aus Nummer 13 und 15)	-23.316,00	-15.242,85	8.073,15	-8.433,00

Produktbereich	21	Schulträgeraufgaben
Produktgruppe	21.10	Bereitstellung und Betrieb von allgemeinbildenden Schulen
Produkt	21.10.10	Bereitstellung und Betrieb von Gemeinschaftsschulen

verantwortlich

Amt für Bildung und Soziales

Beschreibung

- Die Gemeinschaftsschule ist eine leistungsorientierte Schule, die Kinder und Jugendliche mit unterschiedlichen Begabungen fördert. Dazu zählen Mädchen und Jungen, die sich mit dem Lernen schwer tun, genauso wie solche mit sehr hohem Leistungsvermögen. Auch Kinder mit Behinderungen gehören dazu.
- Ganztagschule: Leistungen mit erweitertem pädagogischen Betreuungsangebot und Freizeitgestaltung
- Leistungen: Sicherstellung des Schul- und Unterrichtsbetriebs durch Schaffung der sächlichen und personellen Voraussetzungen in Erfüllung der Aufgabe des örtlichen Schulträgers durch
- Entwicklungsplanung sowie Bereitstellung, Unterhaltung und Bewirtschaftung der Grundstücke und der baulichen Anlagen
- Bereitstellung von Einrichtungen, Lehr- und Lernmitteln
- Bereitstellung und Fortbildung des nichtlehrenden Personals
- Abwicklung von Versicherungsangelegenheiten
- Öffentlichkeitsarbeit/Beratung/Auskünfte
- Durchführung von Veranstaltungen

Ziele

Sicherstellung und Weiterentwicklung eines bedarfsgerechten Gemeinschaftsschulangebots.

Leistung

- 21.10.10.01 Gemeinschaftsschule Buchenbergschule
- 21.10.10.02 Gemeinschaftsschule Mittelhofschule

Teilergebnisrechnung 2017

21.10.10

Produktbereich: 21 Schulträgeraufgaben
Produktgruppe: 21.10 Bereitstellung und Betrieb von allgemeinbildenden Schulen
Produkt: 21.10.10 Bereitstellung und Betrieb von Gemeinschaftsschulen

lfd. Nr.	Ertrags- und Aufwandsarten	Fortgeschriebener Ansatz 2017	Ergebnis 2017	Vergleich fortgeschriebener Ansatz /Ist 2017	Ermächtigungsübertragung
		1	2	3	4
01	Steuern und ähnliche Abgaben	0,00	0,00	0,00	0,00
02	Zuweisungen und Zuwendungen, Umlagen	646.816,00	651.316,00	4.500,00	0,00
03	Aufgelöste Investitionszuwendungen und -beiträge	0,00	0,00	0,00	0,00
04	Sonstige Transfererträge	0,00	0,00	0,00	0,00
05	Entgelte für öffentliche Leistungen oder Einrichtungen	0,00	0,00	0,00	0,00
06	Sonstige privatrechtliche Leistungsentgelte	2.000,00	10.734,91	8.734,91	0,00
07	Kostenerstattungen und Kostenumlagen	134.800,00	132.200,24	-2.599,76	0,00
08	Zinsen und ähnliche Erträge	0,00	0,00	0,00	0,00
09	Aktiviere Eigenleistungen und Bestandsveränderungen	0,00	0,00	0,00	0,00
10	Sonstige ordentliche Erträge	0,00	0,00	0,00	0,00
11	Anteilige ordentliche Erträge (Summe aus Nummer 1 bis 10)	783.616,00	794.251,15	10.635,15	0,00
12	Personalaufwendungen	230.122,00	220.140,16	-9.981,84	0,00
13	Versorgungsaufwendungen	0,00	0,00	0,00	0,00
14	Aufwendungen für Sach- und Dienstleistungen	323.328,00	319.066,85	-4.261,15	58.658,00
15	Abschreibungen	83.186,00	61.309,94	-21.876,06	0,00
16	Zinsen und ähnliche Aufwendungen	0,00	0,00	0,00	0,00
17	Transferaufwendungen	10.000,00	6.605,96	-3.394,04	0,00
18	Sonstige ordentliche Aufwendungen	26.000,00	7.587,87	-18.412,13	0,00
19	Anteilige ordentliche Aufwendungen (Summe aus Nummer 12 bis 18)	672.636,00	614.710,78	-57.925,22	58.658,00
20	Anteiliges ordentliches Ergebnis (Saldo aus Nummer 11 und 19)	110.980,00	179.540,37	68.560,37	-58.658,00
21	Erträge aus internen Leistungen	0,00	0,00	0,00	0,00
22	Aufwendungen für internen Leistungen	659.400,00	550.329,38	-109.070,62	0,00
23	kalkulatorische Kosten	0,00	0,00	0,00	0,00
24	Kalkulatorisches Ergebnis (Saldo aus Nummer 21 und 23)	-659.400,00	-550.329,38	109.070,62	0,00
25	Nettoressourcenbedarf/-überschuss (Summe aus Nummer 20 und 24)	-548.420,00	-370.789,01	177.630,99	-58.658,00

Teilfinanzrechnung mit Planvergleich 2017

21.10.10

Teil A

Produktbereich: 21 Schulträgeraufgaben
Produktgruppe: 21.10 Bereitstellung und Betrieb von allgemeinbildenden Schulen
Produkt: 21.10.10 Bereitstellung und Betrieb von Gemeinschaftsschulen

Ifd. Nr.	Einzahlungs- und Auszahlungsarten	Fortgeschriebener Ansatz	Ergebnis	Vergleich fortgeschriebener Ansatz/ Ergebnis	Ermächtigungsübertragung				
						in EUR			
						1	2	3	4
01	+ Summe der Einzahlungen aus laufender Verwaltungstätigkeit (ohne außerordentliche zahlungswirksame Erträge aus Vermögensveräußerung)	1.567.232,00	1.590.808,30	23.576,30	0,00				
02	- Summe der Auszahlungen aus laufender Verwaltungstätigkeit	1.178.900,00	1.100.044,86	-78.855,14	58.658,00				
03	= Anteiliger Zahlungsmittelüberschuss/-bedarf aus laufender Verwaltungstätigkeit (Saldo aus Nummer 1 und 2)	388.332,00	490.763,44	102.431,44	-58.658,00				
04	+ Einzahlungen aus Investitionszuwendungen	0,00	0,00	0,00	0,00				
05	+ Einzahlungen aus Investitionsbeiträgen und ähnlichen Entgelten für Investitionstätigkeit	0,00	0,00	0,00	0,00				
06	+ Einzahlungen aus der Veräußerung von Sachvermögen	0,00	0,00	0,00	0,00				
07	+ Einzahlungen aus der Veräußerung von Finanzvermögen	0,00	0,00	0,00	0,00				
08	+ Einzahlungen für sonstige Investitionen	0,00	0,00	0,00	0,00				
09	= Summe der Einzahlungen aus Investitionstätigkeit (Summe aus Nummer 4 bis 8)	0,00	0,00	0,00	0,00				
10	- Auszahlungen für den Erwerb von Grundstücken und Gebäuden	0,00	0,00	0,00	0,00				
11	- Auszahlungen für Baumaßnahmen	0,00	0,00	0,00	0,00				
12	- Auszahlungen für den Erwerb von beweglichem Sachvermögen	-52.868,00	-125.530,04	-72.662,04	-11.056,00				
13	- Auszahlungen für den Erwerb von Finanzvermögen	0,00	0,00	0,00	0,00				
14	- Auszahlungen für Investitionsförderungsmaßnahmen	0,00	0,00	0,00	0,00				
15	- Auszahlungen für den Erwerb von immateriellen Vermögensgegenständen	0,00	0,00	0,00	0,00				
16	= Summe der Auszahlungen aus Investitionstätigkeit (Summe aus Nummer 10 bis 15)	52.868,00	125.530,04	72.662,04	11.056,00				
17	= Anteiliger Finanzierungsmittelüberschuss/-bedarf aus Investitionstätigkeit (Saldo aus Nummer 9 und 16)	-52.868,00	-125.530,04	-72.662,04	-11.056,00				
18	= Anteiliger Finanzierungsmittelüberschuss/-bedarf (Summe aus Nummer 3 und 17)	335.464,00	365.233,40	29.769,40	-69.714,00				

Teilfinanzrechnung 2017

21.10.10

B. Nachweis einzelner Investitionsmaßnahmen

Produktbereich: 21 Schulträgeraufgaben
Produktgruppe: 21.10 Bereitstellung und Betrieb von allgemeinbildenden Schulen
Produkt: 21.10.10 Bereitstellung und Betrieb von Gemeinschaftsschulen

lfd. Nr.	Investitionsmaßnahmen oberhalb der festgesetzten Wertgrenze	Fortgeschriebener Ansatz 2017	Ergebnis 2017	Vergleich fortgeschriebener Ansatz/ Ergebnis 2017	Ermächtigungsübertragung
		1	2	3	4

Maßnahme: 0024710000
Buchenbergschule - Erwerb bewegliche Vermögensgegenstände

01	Einzahlungen aus Investitionszuwendungen	0,00	0,00	0,00	0,00
02	Einzahlungen aus Inverstitionsbeiträge u. ä. Entgelte für Investitionstätigkeit	0,00	0,00	0,00	0,00
03	Einzahlungen aus der Veräußerung von Sachvermögen	0,00	0,00	0,00	0,00
04	Einzahlungen aus der Veräußerung von Finanzvermögen	0,00	0,00	0,00	0,00
05	Einzahlung für sonstige Investitionstätigkeit	0,00	0,00	0,00	0,00
06	Summe der Einzahlungen aus Investitionstätigkeit (Summe aus Nummer 1 bis 5)	0,00	0,00	0,00	0,00
07	Auszahlungen für den Erwerb von Grundstücken und Gebäuden	0,00	0,00	0,00	0,00
08	Auszahlungen für Baumaßnahmen	0,00	0,00	0,00	0,00
09	Auszahlungen für den Erwerb von beweglichem Sachvermögen	13.055,00	28.936,77	15.881,77	9.933,00
10	Auszahlungen für den Erwerb von Finanzvermögen	0,00	0,00	0,00	0,00
11	Auszahlungen für Investitionsförderungsmaßnahmen	0,00	0,00	0,00	0,00
12	Auszahlungen für für den Erwerb von immateriellen Vermögensgegenständen	0,00	0,00	0,00	0,00
13	Summe der Auszahlungen aus Investitionstätigkeit (Summe aus Nummer 7 bis 12)	13.055,00	28.936,77	15.881,77	9.933,00
14	Saldo aus Investitionstätigkeit (Saldo aus Nummer 6 und 13)	-13.055,00	-28.936,77	-15.881,77	-9.933,00
15	Aktivierete Eigenleistung	0,00	0,00	0,00	0,00
16	Gesamtkosten der Maßnahme (Summe aus Nummer 13 und 15)	-13.055,00	-28.936,77	-15.881,77	-9.933,00

Maßnahme: 0024711000
Mittelhofschule - Erwerb bewegliche Vermögensgegenstände

01	Einzahlungen aus Investitionszuwendungen	0,00	0,00	0,00	0,00
02	Einzahlungen aus Inverstitionsbeiträge u. ä. Entgelte für Investitionstätigkeit	0,00	0,00	0,00	0,00
03	Einzahlungen aus der Veräußerung von Sachvermögen	0,00	0,00	0,00	0,00
04	Einzahlungen aus der Veräußerung von Finanzvermögen	0,00	0,00	0,00	0,00
05	Einzahlung für sonstige Investitionstätigkeit	0,00	0,00	0,00	0,00
06	Summe der Einzahlungen aus Investitionstätigkeit (Summe aus Nummer 1 bis 5)	0,00	0,00	0,00	0,00
07	Auszahlungen für den Erwerb von Grundstücken und Gebäuden	0,00	0,00	0,00	0,00
08	Auszahlungen für Baumaßnahmen	0,00	0,00	0,00	0,00
09	Auszahlungen für den Erwerb von beweglichem Sachvermögen	13.379,00	33.828,25	20.449,25	1.123,00
10	Auszahlungen für den Erwerb von Finanzvermögen	0,00	0,00	0,00	0,00
11	Auszahlungen für Investitionsförderungsmaßnahmen	0,00	0,00	0,00	0,00
12	Auszahlungen für für den Erwerb von immateriellen Vermögensgegenständen	0,00	0,00	0,00	0,00
13	Summe der Auszahlungen aus Investitionstätigkeit (Summe aus Nummer 7 bis 12)	13.379,00	33.828,25	20.449,25	1.123,00
14	Saldo aus Investitionstätigkeit (Saldo aus Nummer 6 und 13)	-13.379,00	-33.828,25	-20.449,25	-1.123,00
15	Aktivierete Eigenleistung	0,00	0,00	0,00	0,00
16	Gesamtkosten der Maßnahme (Summe aus Nummer 13 und 15)	-13.379,00	-33.828,25	-20.449,25	-1.123,00

Produktgruppe

21.20

Produktbereich	21	Schulträgeraufgaben
Produktgruppe	21.20	Sonderpädagogische Bildungs- und Beratungszentren und Schulkindergärten

verantwortlich

Amt für Bildung und Soziales

Beschreibung

- Die Förderschule für besonders Förderungsbedürftige dient der Erziehung und Ausbildung von Kindern und Jugendlichen, die schulfähig sind, aber infolge körperlicher, geistiger oder seelischer Besonderheiten in den allgemeinbildenden Schulen nicht die ihnen zukommende Erziehung und Ausbildung erfahren können.
- Leistungen: Sicherstellung des Schul- und Unterrichtsbetriebs durch Schaffung der sächlichen und personellen Voraussetzungen in Erfüllung der Aufgabe des örtlichen Schulträgers durch
- Entwicklungsplanung sowie Bereitstellung, Unterhaltung und Bewirtschaftung der Grundstücke und der baulichen Anlagen
- Bereitstellung von Einrichtungen, Lehr- und Lernmitteln
- Bereitstellung und Fortbildung des nichtlehrenden Personals
- Abwicklung von Versicherungsangelegenheiten
- Bereitstellung der Verpflegung gegen Entgelt einschl. des dazu notwendigen weiteren Personal- und Sachaufwands (Ausschreibung, Vergabe, Organisation der Essensausgabe, Reinigung)
- Öffentlichkeitsarbeit/Beratung/Auskünfte
- Durchführung von Veranstaltungen

Produkt

21.20.02 Sonderpädagogische Bildungs- und Beratungszentren mit Förderschwerpunkt Lernen

Teilergebnisrechnung 2017

21.20

Produktbereich: 21
Produktgruppe: 21.20

Schulträgeraufgaben
Sonderpädagogische Bildungs- und Beratungszentren und Schulkindergärten

lfd. Nr.	Ertrags- und Aufwandsarten	Fortgeschriebener Ansatz 2017	Ergebnis 2017	Vergleich fortgeschriebener Ansatz /Ist 2017	Ermächtigungsübertragung
		1	2	3	4
01	Steuern und ähnliche Abgaben	0,00	0,00	0,00	0,00
02	Zuweisungen und Zuwendungen, Umlagen	117.544,00	117.544,00	0,00	0,00
03	Aufgelöste Investitionszuwendungen und -beiträge	0,00	0,00	0,00	0,00
04	Sonstige Transfererträge	0,00	0,00	0,00	0,00
05	Entgelte für öffentliche Leistungen oder Einrichtungen	0,00	0,00	0,00	0,00
06	Sonstige privatrechtliche Leistungsentgelte	8.600,00	7.343,67	-1.256,33	0,00
07	Kostenerstattungen und Kostenumlagen	16.000,00	-2.030,91	-18.030,91	0,00
08	Zinsen und ähnliche Erträge	0,00	0,00	0,00	0,00
09	Aktiviere Eigenleistungen und Bestandsveränderungen	0,00	0,00	0,00	0,00
10	Sonstige ordentliche Erträge	0,00	0,00	0,00	0,00
11	Anteilige ordentliche Erträge (Summe aus Nummer 1 bis 10)	142.144,00	122.856,76	-19.287,24	0,00
12	Personalaufwendungen	16.260,00	16.233,12	-26,88	0,00
13	Versorgungsaufwendungen	0,00	0,00	0,00	0,00
14	Aufwendungen für Sach- und Dienstleistungen	15.403,00	19.462,07	4.059,07	2.063,00
15	Abschreibungen	0,00	69,62	69,62	0,00
16	Zinsen und ähnliche Aufwendungen	0,00	0,00	0,00	0,00
17	Transferaufwendungen	0,00	0,00	0,00	0,00
18	Sonstige ordentliche Aufwendungen	4.500,00	1.659,77	-2.840,23	0,00
19	Anteilige ordentliche Aufwendungen (Summe aus Nummer 12 bis 18)	36.163,00	37.424,58	1.261,58	2.063,00
20	Anteiliges ordentliches Ergebnis (Saldo aus Nummer 11 und 19)	105.981,00	85.432,18	-20.548,82	-2.063,00
21	Erträge aus internen Leistungen	0,00	0,00	0,00	0,00
22	Aufwendungen für internen Leistungen	103.350,00	81.380,69	-21.969,31	0,00
23	kalkulatorische Kosten	0,00	0,00	0,00	0,00
24	Kalkulatorisches Ergebnis (Saldo aus Nummer 21 und 23)	-103.350,00	-81.380,69	21.969,31	0,00
25	Nettoressourcenbedarf/-überschuss (Summe aus Nummer 20 und 24)	2.631,00	4.051,49	1.420,49	-2.063,00

Teilfinanzrechnung mit Planvergleich 2017

21.20

Teil A

Produktbereich: 21 Schulträgeraufgaben
Produktgruppe: 21.20 Sonderpädagogische Bildungs- und Beratungszentren und Schulkindergärten

Ifd. Nr.	Einzahlungs- und Auszahlungsarten	Fortgeschriebener Ansatz	Ergebnis	Vergleich fortgeschriebener Ansatz/ Ergebnis	Ermächtigungsübertragung				
						in EUR			
						1	2	3	4
01	+ Summe der Einzahlungen aus laufender Verwaltungstätigkeit (ohne außerordentliche zahlungswirksame Erträge aus Vermögensveräußerung)	284.288,00	243.062,52	-41.225,48	0,00				
02	- Summe der Auszahlungen aus laufender Verwaltungstätigkeit	72.326,00	74.709,92	2.383,92	2.063,00				
03	= Anteiliger Zahlungsmittelüberschuss/-bedarf aus laufender Verwaltungstätigkeit (Saldo aus Nummer 1 und 2)	211.962,00	168.352,60	-43.609,40	-2.063,00				
04	+ Einzahlungen aus Investitionszuwendungen	0,00	0,00	0,00	0,00				
05	+ Einzahlungen aus Investitionsbeiträgen und ähnlichen Entgelten für Investitionstätigkeit	0,00	0,00	0,00	0,00				
06	+ Einzahlungen aus der Veräußerung von Sachvermögen	0,00	0,00	0,00	0,00				
07	+ Einzahlungen aus der Veräußerung von Finanzvermögen	0,00	0,00	0,00	0,00				
08	+ Einzahlungen für sonstige Investitionen	0,00	0,00	0,00	0,00				
09	= Summe der Einzahlungen aus Investitionstätigkeit (Summe aus Nummer 4 bis 8)	0,00	0,00	0,00	0,00				
10	- Auszahlungen für den Erwerb von Grundstücken und Gebäuden	0,00	0,00	0,00	0,00				
11	- Auszahlungen für Baumaßnahmen	0,00	0,00	0,00	0,00				
12	- Auszahlungen für den Erwerb von beweglichem Sachvermögen	-4.248,00	-4.722,34	-474,34	-574,00				
13	- Auszahlungen für den Erwerb von Finanzvermögen	0,00	0,00	0,00	0,00				
14	- Auszahlungen für Investitionsförderungsmaßnahmen	0,00	0,00	0,00	0,00				
15	- Auszahlungen für den Erwerb von immateriellen Vermögensgegenständen	0,00	0,00	0,00	0,00				
16	= Summe der Auszahlungen aus Investitionstätigkeit (Summe aus Nummer 10 bis 15)	4.248,00	4.722,34	474,34	574,00				
17	= Anteiliger Finanzierungsmittelüberschuss/-bedarf aus Investitionstätigkeit (Saldo aus Nummer 9 und 16)	-4.248,00	-4.722,34	-474,34	-574,00				
18	= Anteiliger Finanzierungsmittelüberschuss/-bedarf (Summe aus Nummer 3 und 17)	207.714,00	163.630,26	-44.083,74	-2.637,00				

Teilfinanzrechnung 2017

21.20

B. Nachweis einzelner Investitionsmaßnahmen

Produktbereich: 21 Schulträgeraufgaben
Produktgruppe: 21.20 Sonderpädagogische Bildungs- und Beratungszentren und Schulkindergärten

Ifd. Nr.	Investitionsmaßnahmen oberhalb der festgesetzten Wertgrenze	Fortgeschriebener Ansatz 2017	Ergebnis 2017	Vergleich fortgeschriebener Ansatz/ Ergebnis 2017	Ermächtigungsübertragung
		1	2	3	4

Maßnahme: 0024712000

Schöner Graben Schule - Erwerb bewegliche Vermögensgegenstände

01	Einzahlungen aus Investitionszuwendungen	0,00	0,00	0,00	0,00
02	Einzahlungen aus Inverstitinsbeiträge u. ä. Entgelte für Investitionstätigkeit	0,00	0,00	0,00	0,00
03	Einzahlungen aus der Veräußerung von Sachvermögen	0,00	0,00	0,00	0,00
04	Einzahlungen aus der Veräußerung von Finanzvermögen	0,00	0,00	0,00	0,00
05	Einzahlung für sonstige Investitionstätigkeit	0,00	0,00	0,00	0,00
06	Summe der Einzahlungen aus Investitionstätigkeit (Summe aus Nummer 1 bis 5)	0,00	0,00	0,00	0,00
07	Auszahlungen für den Erwerb von Grundstücken und Gebäuden	0,00	0,00	0,00	0,00
08	Auszahlungen für Baumaßnahmen	0,00	0,00	0,00	0,00
09	Auszahlungen für den Erwerb von beweglichem Sachvermögen	2.124,00	2.361,17	237,17	574,00
10	Auszahlungen für den Erwerb von Finanzvermögen	0,00	0,00	0,00	0,00
11	Auszahlungen für Investitionsförderungsmaßnahmen	0,00	0,00	0,00	0,00
12	Auszahlungen für für den Erwerb von immateriellen Vermögensgegenständen	0,00	0,00	0,00	0,00
13	Summe der Auszahlungen aus Investitionstätigkeit (Summe aus Nummer 7 bis 12)	2.124,00	2.361,17	237,17	574,00
14	Saldo aus Investitionstätigkeit (Saldo aus Nummer 6 und 13)	-2.124,00	-2.361,17	-237,17	-574,00
15	Aktivierete Eigenleistung	0,00	0,00	0,00	0,00
16	Gesamtkosten der Maßnahme (Summe aus Nummer 13 und 15)	-2.124,00	-2.361,17	-237,17	-574,00

Produktbereich	21	Schulträgeraufgaben
Produktgruppe	21.20	Sonderpädagogische Bildungs- und Beratungszentren und Schulkindergärten
Produkt	21.20.02	Sonderpädagogische Bildungs- und Beratungszentren mit Förderschwerpunkt Lernen

verantwortlich

Amt für Bildung und Soziales

Beschreibung

- Die Förderschule für besonders Förderungsbedürftige dient der Erziehung und Ausbildung von Kindern und Jugendlichen, die schulfähig sind, aber infolge körperlicher, geistiger oder seelischer Besonderheiten in den allgemeinbildenden Schulen nicht die ihnen zukommende Erziehung und Ausbildung erfahren können.
- Leistungen: Sicherstellung des Schul- und Unterrichtsbetriebs durch Schaffung der sächlichen und personellen Voraussetzungen in Erfüllung der Aufgabe des örtlichen Schulträgers durch
- Entwicklungsplanung sowie Bereitstellung, Unterhaltung und Bewirtschaftung der Grundstücke und der baulichen Anlagen
- Bereitstellung von Einrichtungen, Lehr- und Lernmitteln
- Bereitstellung und Fortbildung des nichtlehrenden Personals
- Abwicklung von Versicherungsangelegenheiten
- Bereitstellung der Verpflegung gegen Entgelt einschl. des dazu notwendigen weiteren Personal- und Sachaufwands (Ausschreibung, Vergabe, Organisation der Essensausgabe, Reinigung)
- Öffentlichkeitsarbeit/Beratung/Auskünfte
- Durchführung von Veranstaltungen

Ziele

Sicherstellung und Weiterentwicklung eines sonderpädagogischen Bildungsangebots.

Leistung

21.20.02.02 Schöner-Graben-Schule SBBZ

Teilergebnisrechnung 2017

21.20.02

Produktbereich: 21 Schulträgeraufgaben
Produktgruppe: 21.20 Sonderpädagogische Bildungs- und Beratungszentren und Schulkindergärten
Produkt: 21.20.02 Sonderpädagogische Bildungs- und Beratungszentren mit Förderschwerpunkt Lernen

Ifd. Nr.	Ertrags- und Aufwandsarten	Fortgeschriebener Ansatz 2017	Ergebnis 2017	Vergleich fortgeschriebener Ansatz /Ist 2017	Ermächtigungsübertragung
		1	2	3	4
01	Steuern und ähnliche Abgaben	0,00	0,00	0,00	0,00
02	Zuweisungen und Zuwendungen, Umlagen	117.544,00	117.544,00	0,00	0,00
03	Aufgelöste Investitionszuwendungen und -beiträge	0,00	0,00	0,00	0,00
04	Sonstige Transfererträge	0,00	0,00	0,00	0,00
05	Entgelte für öffentliche Leistungen oder Einrichtungen	0,00	0,00	0,00	0,00
06	Sonstige privatrechtliche Leistungsentgelte	8.600,00	7.343,67	-1.256,33	0,00
07	Kostenerstattungen und Kostenumlagen	16.000,00	-2.030,91	-18.030,91	0,00
08	Zinsen und ähnliche Erträge	0,00	0,00	0,00	0,00
09	Aktiviere Eigenleistungen und Bestandsveränderungen	0,00	0,00	0,00	0,00
10	Sonstige ordentliche Erträge	0,00	0,00	0,00	0,00
11	Anteilige ordentliche Erträge (Summe aus Nummer 1 bis 10)	142.144,00	122.856,76	-19.287,24	0,00
12	Personalaufwendungen	16.260,00	16.233,12	-26,88	0,00
13	Versorgungsaufwendungen	0,00	0,00	0,00	0,00
14	Aufwendungen für Sach- und Dienstleistungen	15.403,00	19.462,07	4.059,07	2.063,00
15	Abschreibungen	0,00	69,62	69,62	0,00
16	Zinsen und ähnliche Aufwendungen	0,00	0,00	0,00	0,00
17	Transferaufwendungen	0,00	0,00	0,00	0,00
18	Sonstige ordentliche Aufwendungen	4.500,00	1.659,77	-2.840,23	0,00
19	Anteilige ordentliche Aufwendungen (Summe aus Nummer 12 bis 18)	36.163,00	37.424,58	1.261,58	2.063,00
20	Anteiliges ordentliches Ergebnis (Saldo aus Nummer 11 und 19)	105.981,00	85.432,18	-20.548,82	-2.063,00
21	Erträge aus internen Leistungen	0,00	0,00	0,00	0,00
22	Aufwendungen für internen Leistungen	103.350,00	81.380,69	-21.969,31	0,00
23	kalkulatorische Kosten	0,00	0,00	0,00	0,00
24	Kalkulatorisches Ergebnis (Saldo aus Nummer 21 und 23)	-103.350,00	-81.380,69	21.969,31	0,00
25	Nettoressourcenbedarf/-überschuss (Summe aus Nummer 20 und 24)	2.631,00	4.051,49	1.420,49	-2.063,00

Teilfinanzrechnung mit Planvergleich 2017

21.20.02

Teil A

Produktbereich: 21 Schulträgeraufgaben
Produktgruppe: 21.20 Sonderpädagogische Bildungs- und Beratungszentren und Schulkindergärten
Produkt: 21.20.02 Sonderpädagogische Bildungs- und Beratungszentren mit Förderschwerpunkt Lernen

Ifd. Nr.	Einzahlungs- und Auszahlungsarten	Fortgeschriebener Ansatz	Ergebnis	Vergleich fortgeschriebener Ansatz/ Ergebnis	Ermächtigungsübertragung				
						in EUR			
						1	2	3	4
01	+ Summe der Einzahlungen aus laufender Verwaltungstätigkeit (ohne außerordentliche zahlungswirksame Erträge aus Vermögensveräußerung)	284.288,00	243.062,52	-41.225,48	0,00				
02	- Summe der Auszahlungen aus laufender Verwaltungstätigkeit	72.326,00	74.709,92	2.383,92	2.063,00				
03	= Anteiliger Zahlungsmittelüberschuss/-bedarf aus laufender Verwaltungstätigkeit (Saldo aus Nummer 1 und 2)	211.962,00	168.352,60	-43.609,40	-2.063,00				
04	+ Einzahlungen aus Investitionszuwendungen	0,00	0,00	0,00	0,00				
05	+ Einzahlungen aus Investitionsbeiträgen und ähnlichen Entgelten für Investitionstätigkeit	0,00	0,00	0,00	0,00				
06	+ Einzahlungen aus der Veräußerung von Sachvermögen	0,00	0,00	0,00	0,00				
07	+ Einzahlungen aus der Veräußerung von Finanzvermögen	0,00	0,00	0,00	0,00				
08	+ Einzahlungen für sonstige Investitionen	0,00	0,00	0,00	0,00				
09	= Summe der Einzahlungen aus Investitionstätigkeit (Summe aus Nummer 4 bis 8)	0,00	0,00	0,00	0,00				
10	- Auszahlungen für den Erwerb von Grundstücken und Gebäuden	0,00	0,00	0,00	0,00				
11	- Auszahlungen für Baumaßnahmen	0,00	0,00	0,00	0,00				
12	- Auszahlungen für den Erwerb von beweglichem Sachvermögen	-4.248,00	-4.722,34	-474,34	-574,00				
13	- Auszahlungen für den Erwerb von Finanzvermögen	0,00	0,00	0,00	0,00				
14	- Auszahlungen für Investitionsförderungsmaßnahmen	0,00	0,00	0,00	0,00				
15	- Auszahlungen für den Erwerb von immateriellen Vermögensgegenständen	0,00	0,00	0,00	0,00				
16	= Summe der Auszahlungen aus Investitionstätigkeit (Summe aus Nummer 10 bis 15)	4.248,00	4.722,34	474,34	574,00				
17	= Anteiliger Finanzierungsmittelüberschuss/-bedarf aus Investitionstätigkeit (Saldo aus Nummer 9 und 16)	-4.248,00	-4.722,34	-474,34	-574,00				
18	= Anteiliger Finanzierungsmittelüberschuss/-bedarf (Summe aus Nummer 3 und 17)	207.714,00	163.630,26	-44.083,74	-2.637,00				

Teilfinanzrechnung 2017

21.20.02

B. Nachweis einzelner Investitionsmaßnahmen

Produktbereich: 21 Schulträgeraufgaben
Produktgruppe: 21.20 Sonderpädagogische Bildungs- und Beratungszentren und Schulkindergärten
Produkt: 21.20.02 Sonderpädagogische Bildungs- und Beratungszentren mit Förderschwerpunkt Lernen

Ifd. Nr.	Investitionsmaßnahmen oberhalb der festgesetzten Wertgrenze	Fortgeschriebener Ansatz 2017	Ergebnis 2017	Vergleich fortgeschriebener Ansatz/ Ergebnis 2017	Ermächtigungsübertragung
		1	2	3	4

Maßnahme: 0024712000
Schöner Graben Schule - Erwerb bewegliche Vermögensgegenstände

01	Einzahlungen aus Investitionszuwendungen	0,00	0,00	0,00	0,00
02	Einzahlungen aus Inverstitinsbeiträge u. ä. Entgelte für Investitionstätigkeit	0,00	0,00	0,00	0,00
03	Einzahlungen aus der Veräußerung von Sachvermögen	0,00	0,00	0,00	0,00
04	Einzahlungen aus der Veräußerung von Finanzvermögen	0,00	0,00	0,00	0,00
05	Einzahlung für sonstige Investitionstätigkeit	0,00	0,00	0,00	0,00
06	Summe der Einzahlungen aus Investitionstätigkeit (Summe aus Nummer 1 bis 5)	0,00	0,00	0,00	0,00
07	Auszahlungen für den Erwerb von Grundstücken und Gebäuden	0,00	0,00	0,00	0,00
08	Auszahlungen für Baumaßnahmen	0,00	0,00	0,00	0,00
09	Auszahlungen für den Erwerb von beweglichem Sachvermögen	2.124,00	2.361,17	237,17	574,00
10	Auszahlungen für den Erwerb von Finanzvermögen	0,00	0,00	0,00	0,00
11	Auszahlungen für Investitionsförderungsmaßnahmen	0,00	0,00	0,00	0,00
12	Auszahlungen für für den Erwerb von immateriellen Vermögensgegenständen	0,00	0,00	0,00	0,00
13	Summe der Auszahlungen aus Investitionstätigkeit (Summe aus Nummer 7 bis 12)	2.124,00	2.361,17	237,17	574,00
14	Saldo aus Investitionstätigkeit (Saldo aus Nummer 6 und 13)	-2.124,00	-2.361,17	-237,17	-574,00
15	Aktivierete Eigenleistung	0,00	0,00	0,00	0,00
16	Gesamtkosten der Maßnahme (Summe aus Nummer 13 und 15)	-2.124,00	-2.361,17	-237,17	-574,00

Produktgruppe

21.40

Produktbereich	21	Schulträgeraufgaben
Produktgruppe	21.40	Schülerbezogene Leistungen

verantwortlich

Amt für Bildung und Soziales

Beschreibung

- Organisation und Abwicklung der Schülerbeförderung
- Leistungen:
 - Abschluss und Abrechnung der Verträge der Beförderungsunternehmer
 - Regelung des Einsatzes von Schülerfahrzeugen (Einholung von Angeboten, Aufstellung von Fahrtrouten, Festlegung der Tageskilometerleistung, Tagesvergütung u.a.)
 - Abwicklung Eigenanteil- und Zuschussverfahren

Teilergebnisrechnung 2017

21.40

Produktbereich: 21 Schulträgeraufgaben
Produktgruppe: 21.40 Schülerbezogene Leistungen

lfd. Nr.	Ertrags- und Aufwandsarten	Fortgeschriebener Ansatz 2017	Ergebnis 2017	Vergleich fortgeschriebener Ansatz /Ist 2017	Ermächtigungsübertragung
		1	2	3	4
01	Steuern und ähnliche Abgaben	0,00	0,00	0,00	0,00
02	Zuweisungen und Zuwendungen, Umlagen	0,00	0,00	0,00	0,00
03	Aufgelöste Investitionszuwendungen und -beiträge	0,00	0,00	0,00	0,00
04	Sonstige Transfererträge	0,00	0,00	0,00	0,00
05	Entgelte für öffentliche Leistungen oder Einrichtungen	0,00	0,00	0,00	0,00
06	Sonstige privatrechtliche Leistungsentgelte	0,00	0,00	0,00	0,00
07	Kostenerstattungen und Kostenumlagen	3.000,00	1.641,52	-1.358,48	0,00
08	Zinsen und ähnliche Erträge	0,00	0,00	0,00	0,00
09	Aktiviere Eigenleistungen und Bestandsveränderungen	0,00	0,00	0,00	0,00
10	Sonstige ordentliche Erträge	0,00	0,00	0,00	0,00
11	Anteilige ordentliche Erträge (Summe aus Nummer 1 bis 10)	3.000,00	1.641,52	-1.358,48	0,00
12	Personalaufwendungen	2.550,00	3.057,40	507,40	0,00
13	Versorgungsaufwendungen	0,00	0,00	0,00	0,00
14	Aufwendungen für Sach- und Dienstleistungen	0,00	0,00	0,00	0,00
15	Abschreibungen	0,00	0,00	0,00	0,00
16	Zinsen und ähnliche Aufwendungen	0,00	0,00	0,00	0,00
17	Transferaufwendungen	0,00	0,00	0,00	0,00
18	Sonstige ordentliche Aufwendungen	64.100,00	79.601,28	15.501,28	0,00
19	Anteilige ordentliche Aufwendungen (Summe aus Nummer 12 bis 18)	66.650,00	82.658,68	16.008,68	0,00
20	Anteiliges ordentliches Ergebnis (Saldo aus Nummer 11 und 19)	-63.650,00	-81.017,16	-17.367,16	0,00
21	Erträge aus internen Leistungen	0,00	0,00	0,00	0,00
22	Aufwendungen für internen Leistungen	0,00	0,00	0,00	0,00
23	kalkulatorische Kosten	0,00	0,00	0,00	0,00
24	Kalkulatorisches Ergebnis (Saldo aus Nummer 21 und 23)	0,00	0,00	0,00	0,00
25	Nettoressourcenbedarf/-überschuss (Summe aus Nummer 20 und 24)	-63.650,00	-81.017,16	-17.367,16	0,00

Teilfinanzrechnung mit Planvergleich 2017

21.40

Teil A

Produktbereich: 21 Schulträgeraufgaben
Produktgruppe: 21.40 Schülerbezogene Leistungen

Ifd. Nr.	Einzahlungs- und Auszahlungsarten	Fortgeschriebener Ansatz	Ergebnis	Vergleich fortgeschriebener Ansatz/ Ergebnis	Ermächtigungsübertragung				
						in EUR			
						1	2	3	4
01	+ Summe der Einzahlungen aus laufender Verwaltungstätigkeit (ohne außerordentliche zahlungswirksame Erträge aus Vermögensveräußerung)	6.000,00	3.406,64	-2.593,36	0,00				
02	- Summe der Auszahlungen aus laufender Verwaltungstätigkeit	133.300,00	126.893,92	-6.406,08	0,00				
03	= Anteiliger Zahlungsmittelüberschuss/-bedarf aus laufender Verwaltungstätigkeit (Saldo aus Nummer 1 und 2)	-127.300,00	-123.487,28	3.812,72	0,00				
04	+ Einzahlungen aus Investitionszuwendungen	0,00	0,00	0,00	0,00				
05	+ Einzahlungen aus Investitionsbeiträgen und ähnlichen Entgelten für Investitionstätigkeit	0,00	0,00	0,00	0,00				
06	+ Einzahlungen aus der Veräußerung von Sachvermögen	0,00	0,00	0,00	0,00				
07	+ Einzahlungen aus der Veräußerung von Finanzvermögen	0,00	0,00	0,00	0,00				
08	+ Einzahlungen für sonstige Investitionen	0,00	0,00	0,00	0,00				
09	= Summe der Einzahlungen aus Investitionstätigkeit (Summe aus Nummer 4 bis 8)	0,00	0,00	0,00	0,00				
10	- Auszahlungen für den Erwerb von Grundstücken und Gebäuden	0,00	0,00	0,00	0,00				
11	- Auszahlungen für Baumaßnahmen	0,00	0,00	0,00	0,00				
12	- Auszahlungen für den Erwerb von beweglichem Sachvermögen	0,00	0,00	0,00	0,00				
13	- Auszahlungen für den Erwerb von Finanzvermögen	0,00	0,00	0,00	0,00				
14	- Auszahlungen für Investitionsförderungsmaßnahmen	0,00	0,00	0,00	0,00				
15	- Auszahlungen für den Erwerb von immateriellen Vermögensgegenständen	0,00	0,00	0,00	0,00				
16	= Summe der Auszahlungen aus Investitionstätigkeit (Summe aus Nummer 10 bis 15)	0,00	0,00	0,00	0,00				
17	= Anteiliger Finanzierungsmittelüberschuss/-bedarf aus Investitionstätigkeit (Saldo aus Nummer 9 und 16)	0,00	0,00	0,00	0,00				
18	= Anteiliger Finanzierungsmittelüberschuss/-bedarf (Summe aus Nummer 3 und 17)	-127.300,00	-123.487,28	3.812,72	0,00				

Produktgruppe

21.50

Produktbereich	21	Schulträgeraufgaben
Produktgruppe	21.50	Sonstige schulische Aufgaben und Einrichtungen

verantwortlich

Amt für Bildung und Soziales

Beschreibung

- Bearbeitung der im Wesentlichen finanziellen Förderung von Schulen in anderer Trägerschaft
- Information der am Schulleben Beteiligten über die Tätigkeiten und Ziele des Schulträgers sowie über bildungspolitische Maßnahmen des Landes durch:
 - Veröffentlichungen
 - Schulentwicklungsplanung
 - Veranstaltungen
 - Pressemitteilungen
- Auskunft und Beratung zu allgemeinen schulischen Angelegenheiten im Einzelfall
- Schul-/schulartübergreifende Aktionen und Veranstaltungen
- Grußworte und Reden

Teilergebnisrechnung 2017

21.50

Produktbereich: 21 Schulträgeraufgaben
Produktgruppe: 21.50 Sonstige schulische Aufgaben und Einrichtungen

lfd. Nr.	Ertrags- und Aufwandsarten	Fortgeschriebener Ansatz 2017	Ergebnis 2017	Vergleich fortgeschriebener Ansatz /Ist 2017	Ermächtigungsübertragung
		1	2	3	4
01	Steuern und ähnliche Abgaben	0,00	0,00	0,00	0,00
02	Zuweisungen und Zuwendungen, Umlagen	0,00	0,00	0,00	0,00
03	Aufgelöste Investitionszuwendungen und -beiträge	0,00	0,00	0,00	0,00
04	Sonstige Transfererträge	0,00	0,00	0,00	0,00
05	Entgelte für öffentliche Leistungen oder Einrichtungen	0,00	0,00	0,00	0,00
06	Sonstige privatrechtliche Leistungsentgelte	0,00	0,00	0,00	0,00
07	Kostenerstattungen und Kostenumlagen	200,00	2.294,65	2.094,65	0,00
08	Zinsen und ähnliche Erträge	0,00	0,00	0,00	0,00
09	Aktiviere Eigenleistungen und Bestandsveränderungen	0,00	0,00	0,00	0,00
10	Sonstige ordentliche Erträge	0,00	0,00	0,00	0,00
11	Anteilige ordentliche Erträge (Summe aus Nummer 1 bis 10)	200,00	2.294,65	2.094,65	0,00
12	Personalaufwendungen	32.323,00	34.412,57	2.089,57	0,00
13	Versorgungsaufwendungen	0,00	0,00	0,00	0,00
14	Aufwendungen für Sach- und Dienstleistungen	4.700,00	4.402,50	-297,50	0,00
15	Abschreibungen	0,00	0,00	0,00	0,00
16	Zinsen und ähnliche Aufwendungen	0,00	0,00	0,00	0,00
17	Transferaufwendungen	298.000,00	208.252,33	-89.747,67	0,00
18	Sonstige ordentliche Aufwendungen	117.750,00	118.572,17	822,17	0,00
19	Anteilige ordentliche Aufwendungen (Summe aus Nummer 12 bis 18)	452.773,00	365.639,57	-87.133,43	0,00
20	Anteiliges ordentliches Ergebnis (Saldo aus Nummer 11 und 19)	-452.573,00	-363.344,92	89.228,08	0,00
21	Erträge aus internen Leistungen	0,00	0,00	0,00	0,00
22	Aufwendungen für internen Leistungen	18.580,00	38.654,75	20.074,75	0,00
23	kalkulatorische Kosten	0,00	0,00	0,00	0,00
24	Kalkulatorisches Ergebnis (Saldo aus Nummer 21 und 23)	-18.580,00	-38.654,75	-20.074,75	0,00
25	Nettoressourcenbedarf/-überschuss (Summe aus Nummer 20 und 24)	-471.153,00	-401.999,67	69.153,33	0,00

Teilfinanzrechnung mit Planvergleich 2017

21.50

Teil A

Produktbereich: 21 Schulträgeraufgaben
Produktgruppe: 21.50 Sonstige schulische Aufgaben und Einrichtungen

Ifd. Nr.	Einzahlungs- und Auszahlungsarten	Fortgeschriebener Ansatz	Ergebnis	Vergleich fortgeschriebener Ansatz/ Ergebnis	Ermächtigungsübertragung				
						in EUR			
						1	2	3	4
01	+ Summe der Einzahlungen aus laufender Verwaltungstätigkeit (ohne außerordentliche zahlungswirksame Erträge aus Vermögensveräußerung)	400,00	2.589,30	2.189,30	0,00				
02	- Summe der Auszahlungen aus laufender Verwaltungstätigkeit	905.546,00	727.621,48	-177.924,52	0,00				
03	= Anteiliger Zahlungsmittelüberschuss/-bedarf aus laufender Verwaltungstätigkeit (Saldo aus Nummer 1 und 2)	-905.146,00	-725.032,18	180.113,82	0,00				
04	+ Einzahlungen aus Investitionszuwendungen	0,00	0,00	0,00	0,00				
05	+ Einzahlungen aus Investitionsbeiträgen und ähnlichen Entgelten für Investitionstätigkeit	0,00	0,00	0,00	0,00				
06	+ Einzahlungen aus der Veräußerung von Sachvermögen	0,00	0,00	0,00	0,00				
07	+ Einzahlungen aus der Veräußerung von Finanzvermögen	0,00	0,00	0,00	0,00				
08	+ Einzahlungen für sonstige Investitionen	0,00	0,00	0,00	0,00				
09	= Summe der Einzahlungen aus Investitionstätigkeit (Summe aus Nummer 4 bis 8)	0,00	0,00	0,00	0,00				
10	- Auszahlungen für den Erwerb von Grundstücken und Gebäuden	0,00	0,00	0,00	0,00				
11	- Auszahlungen für Baumaßnahmen	0,00	0,00	0,00	0,00				
12	- Auszahlungen für den Erwerb von beweglichem Sachvermögen	0,00	0,00	0,00	0,00				
13	- Auszahlungen für den Erwerb von Finanzvermögen	0,00	0,00	0,00	0,00				
14	- Auszahlungen für Investitionsförderungsmaßnahmen	0,00	0,00	0,00	0,00				
15	- Auszahlungen für den Erwerb von immateriellen Vermögensgegenständen	0,00	0,00	0,00	0,00				
16	= Summe der Auszahlungen aus Investitionstätigkeit (Summe aus Nummer 10 bis 15)	0,00	0,00	0,00	0,00				
17	= Anteiliger Finanzierungsmittelüberschuss/-bedarf aus Investitionstätigkeit (Saldo aus Nummer 9 und 16)	0,00	0,00	0,00	0,00				
18	= Anteiliger Finanzierungsmittelüberschuss/-bedarf (Summe aus Nummer 3 und 17)	-905.146,00	-725.032,18	180.113,82	0,00				

Produktbereich	27	Volkshochschulen, Bibliotheken, kulturpädagogische Einrichtungen
Produktgruppe	27.10	Volkshochschulen

verantwortlich

Amt für Bildung und Soziales

Beschreibung

Die öffentlich verantwortete und geförderte Volkshochschule ist als größte lokal und regional verankerte Weiterbildungseinrichtung elementarer Bestandteil der Daseinsvorsorge. Mit ihrem bezüglich der Ziele, Inhalte und Methoden breit gefächerten Bildungsangebot steht sie allen Bevölkerungsgruppen und Altersstufen offen. Dadurch trägt die VHS zur individuellen Persönlichkeitsentwicklung ebenso bei wie zum sozialen Zusammenhalt einer Gemeinde und der dafür notwendigen Identifikation der Menschen in ihren Lebensbezügen.

- Analysiert die gesellschaftlichen Wandlungsprozesse,
- Unterstützt die Bürgerinnen und Bürger bei der Gestaltung dieses Wandels durch die Vermittlung von Schlüsselkompetenzen und ermöglicht es ihnen, sich die erforderlichen Kenntnisse, Fähigkeiten und Wertmaßstäbe anzueignen,
- Verbessert die Beschäftigungschancen und erleichtert berufliche Mobilität,
- Kann unterschiedliche soziale Chancen ausgleichen und Benachteiligungen verringern,
- Ermöglicht Sinnsuche und -deutung

Teilergebnisrechnung 2017

27.10

Produktbereich: 27 Volkshochschulen, Bibliotheken, kulturpädagogische Einrichtungen
Produktgruppe: 27.10 Volkshochschulen

lfd. Nr.	Ertrags- und Aufwandsarten	Fortgeschriebener Ansatz 2017	Ergebnis 2017	Vergleich fortgeschriebener Ansatz /Ist 2017	Ermächtigungsübertragung
		1	2	3	4
01	Steuern und ähnliche Abgaben	0,00	0,00	0,00	0,00
02	Zuweisungen und Zuwendungen, Umlagen	0,00	0,00	0,00	0,00
03	Aufgelöste Investitionszuwendungen und -beiträge	0,00	0,00	0,00	0,00
04	Sonstige Transfererträge	0,00	0,00	0,00	0,00
05	Entgelte für öffentliche Leistungen oder Einrichtungen	0,00	0,00	0,00	0,00
06	Sonstige privatrechtliche Leistungsentgelte	15.000,00	19.845,00	4.845,00	0,00
07	Kostenerstattungen und Kostenumlagen	0,00	0,00	0,00	0,00
08	Zinsen und ähnliche Erträge	0,00	0,00	0,00	0,00
09	Aktiviere Eigenleistungen und Bestandsveränderungen	0,00	0,00	0,00	0,00
10	Sonstige ordentliche Erträge	0,00	0,00	0,00	0,00
11	Anteilige ordentliche Erträge (Summe aus Nummer 1 bis 10)	15.000,00	19.845,00	4.845,00	0,00
12	Personalaufwendungen	14.171,00	13.543,62	-627,38	0,00
13	Versorgungsaufwendungen	0,00	0,00	0,00	0,00
14	Aufwendungen für Sach- und Dienstleistungen	0,00	0,00	0,00	0,00
15	Abschreibungen	0,00	0,00	0,00	0,00
16	Zinsen und ähnliche Aufwendungen	0,00	0,00	0,00	0,00
17	Transferaufwendungen	50.000,00	50.000,00	0,00	0,00
18	Sonstige ordentliche Aufwendungen	0,00	0,00	0,00	0,00
19	Anteilige ordentliche Aufwendungen (Summe aus Nummer 12 bis 18)	64.171,00	63.543,62	-627,38	0,00
20	Anteiliges ordentliches Ergebnis (Saldo aus Nummer 11 und 19)	-49.171,00	-43.698,62	5.472,38	0,00
21	Erträge aus internen Leistungen	0,00	0,00	0,00	0,00
22	Aufwendungen für internen Leistungen	31.990,00	30.133,57	-1.856,43	0,00
23	kalkulatorische Kosten	0,00	0,00	0,00	0,00
24	Kalkulatorisches Ergebnis (Saldo aus Nummer 21 und 23)	-31.990,00	-30.133,57	1.856,43	0,00
25	Nettoressourcenbedarf/-überschuss (Summe aus Nummer 20 und 24)	-81.161,00	-73.832,19	7.328,81	0,00

Teilfinanzrechnung mit Planvergleich 2017

27.10

Teil A

Produktbereich: 27 Volkshochschulen, Bibliotheken, kulturpädagogische Einrichtungen
Produktgruppe: 27.10 Volkshochschulen

Ifd. Nr.	Einzahlungs- und Auszahlungsarten	Fortgeschriebener Ansatz	Ergebnis	Vergleich fortgeschriebener Ansatz/ Ergebnis	Ermächtigungsübertragung				
						in EUR			
						1	2	3	4
01	+ Summe der Einzahlungen aus laufender Verwaltungstätigkeit (ohne außerordentliche zahlungswirksame Erträge aus Vermögensveräußerung)	30.000,00	39.690,00	9.690,00	0,00				
02	- Summe der Auszahlungen aus laufender Verwaltungstätigkeit	128.342,00	127.087,24	-1.254,76	0,00				
03	= Anteiliger Zahlungsmittelüberschuss/-bedarf aus laufender Verwaltungstätigkeit (Saldo aus Nummer 1 und 2)	-98.342,00	-87.397,24	10.944,76	0,00				
04	+ Einzahlungen aus Investitionszuwendungen	0,00	0,00	0,00	0,00				
05	+ Einzahlungen aus Investitionsbeiträgen und ähnlichen Entgelten für Investitionstätigkeit	0,00	0,00	0,00	0,00				
06	+ Einzahlungen aus der Veräußerung von Sachvermögen	0,00	0,00	0,00	0,00				
07	+ Einzahlungen aus der Veräußerung von Finanzvermögen	0,00	0,00	0,00	0,00				
08	+ Einzahlungen für sonstige Investitionen	0,00	0,00	0,00	0,00				
09	= Summe der Einzahlungen aus Investitionstätigkeit (Summe aus Nummer 4 bis 8)	0,00	0,00	0,00	0,00				
10	- Auszahlungen für den Erwerb von Grundstücken und Gebäuden	0,00	0,00	0,00	0,00				
11	- Auszahlungen für Baumaßnahmen	0,00	0,00	0,00	0,00				
12	- Auszahlungen für den Erwerb von beweglichem Sachvermögen	0,00	0,00	0,00	0,00				
13	- Auszahlungen für den Erwerb von Finanzvermögen	0,00	0,00	0,00	0,00				
14	- Auszahlungen für Investitionsförderungsmaßnahmen	0,00	0,00	0,00	0,00				
15	- Auszahlungen für den Erwerb von immateriellen Vermögensgegenständen	0,00	0,00	0,00	0,00				
16	= Summe der Auszahlungen aus Investitionstätigkeit (Summe aus Nummer 10 bis 15)	0,00	0,00	0,00	0,00				
17	= Anteiliger Finanzierungsmittelüberschuss/-bedarf aus Investitionstätigkeit (Saldo aus Nummer 9 und 16)	0,00	0,00	0,00	0,00				
18	= Anteiliger Finanzierungsmittelüberschuss/-bedarf (Summe aus Nummer 3 und 17)	-98.342,00	-87.397,24	10.944,76	0,00				

Produktgruppe

31.40

Produktbereich	31	Soziale Hilfen
Produktgruppe	31.40	Soziale Einrichtungen

verantwortlich
Ordnungsamt

Beschreibung
Betreuung und Bereitstellung von sozialen Einrichtungen für Wohnungslose und Asylbewerber

Teilergebnisrechnung 2017

31.40

Produktbereich: 31 Soziale Hilfen
Produktgruppe: 31.40 Soziale Einrichtungen

lfd. Nr.	Ertrags- und Aufwandsarten	Fortgeschriebener Ansatz 2017	Ergebnis 2017	Vergleich fortgeschriebener Ansatz /Ist 2017	Ermächtigungsübertragung
		1	2	3	4
01	Steuern und ähnliche Abgaben	0,00	0,00	0,00	0,00
02	Zuweisungen und Zuwendungen, Umlagen	0,00	0,00	0,00	0,00
03	Aufgelöste Investitionszuwendungen und -beiträge	0,00	0,00	0,00	0,00
04	Sonstige Transfererträge	0,00	0,00	0,00	0,00
05	Entgelte für öffentliche Leistungen oder Einrichtungen	0,00	0,00	0,00	0,00
06	Sonstige privatrechtliche Leistungsentgelte	148.680,00	153.227,51	4.547,51	0,00
07	Kostenerstattungen und Kostenumlagen	0,00	0,00	0,00	0,00
08	Zinsen und ähnliche Erträge	0,00	0,00	0,00	0,00
09	Aktiviere Eigenleistungen und Bestandsveränderungen	0,00	0,00	0,00	0,00
10	Sonstige ordentliche Erträge	0,00	0,00	0,00	0,00
11	Anteilige ordentliche Erträge (Summe aus Nummer 1 bis 10)	148.680,00	153.227,51	4.547,51	0,00
12	Personalaufwendungen	1.672,00	1.861,30	189,30	0,00
13	Versorgungsaufwendungen	0,00	0,00	0,00	0,00
14	Aufwendungen für Sach- und Dienstleistungen	0,00	0,00	0,00	0,00
15	Abschreibungen	0,00	0,00	0,00	0,00
16	Zinsen und ähnliche Aufwendungen	0,00	0,00	0,00	0,00
17	Transferaufwendungen	0,00	0,00	0,00	0,00
18	Sonstige ordentliche Aufwendungen	5.000,00	1.576,79	-3.423,21	0,00
19	Anteilige ordentliche Aufwendungen (Summe aus Nummer 12 bis 18)	6.672,00	3.438,09	-3.233,91	0,00
20	Anteiliges ordentliches Ergebnis (Saldo aus Nummer 11 und 19)	142.008,00	149.789,42	7.781,42	0,00
21	Erträge aus internen Leistungen	0,00	0,00	0,00	0,00
22	Aufwendungen für internen Leistungen	331.100,00	213.538,19	-117.561,81	0,00
23	kalkulatorische Kosten	0,00	0,00	0,00	0,00
24	Kalkulatorisches Ergebnis (Saldo aus Nummer 21 und 23)	-331.100,00	-213.538,19	117.561,81	0,00
25	Nettoressourcenbedarf/-überschuss (Summe aus Nummer 20 und 24)	-189.092,00	-63.748,77	125.343,23	0,00

Teilfinanzrechnung mit Planvergleich 2017

31.40

Teil A

Produktbereich: 31 Soziale Hilfen
Produktgruppe: 31.40 Soziale Einrichtungen

Ifd. Nr.	Einzahlungs- und Auszahlungsarten	Fortgeschriebener Ansatz	Ergebnis	Vergleich fortgeschriebener Ansatz/ Ergebnis	Ermächtigungsübertragung				
						in EUR			
						1	2	3	4
01	+ Summe der Einzahlungen aus laufender Verwaltungstätigkeit (ohne außerordentliche zahlungswirksame Erträge aus Vermögensveräußerung)	297.360,00	247.547,86	-49.812,14	0,00				
02	- Summe der Auszahlungen aus laufender Verwaltungstätigkeit	13.344,00	6.876,18	-6.467,82	0,00				
03	= Anteiliger Zahlungsmittelüberschuss/-bedarf aus laufender Verwaltungstätigkeit (Saldo aus Nummer 1 und 2)	284.016,00	240.671,68	-43.344,32	0,00				
04	+ Einzahlungen aus Investitionszuwendungen	0,00	0,00	0,00	0,00				
05	+ Einzahlungen aus Investitionsbeiträgen und ähnlichen Entgelten für Investitionstätigkeit	0,00	0,00	0,00	0,00				
06	+ Einzahlungen aus der Veräußerung von Sachvermögen	0,00	0,00	0,00	0,00				
07	+ Einzahlungen aus der Veräußerung von Finanzvermögen	0,00	0,00	0,00	0,00				
08	+ Einzahlungen für sonstige Investitionen	0,00	0,00	0,00	0,00				
09	= Summe der Einzahlungen aus Investitionstätigkeit (Summe aus Nummer 4 bis 8)	0,00	0,00	0,00	0,00				
10	- Auszahlungen für den Erwerb von Grundstücken und Gebäuden	0,00	0,00	0,00	0,00				
11	- Auszahlungen für Baumaßnahmen	0,00	0,00	0,00	0,00				
12	- Auszahlungen für den Erwerb von beweglichem Sachvermögen	0,00	0,00	0,00	0,00				
13	- Auszahlungen für den Erwerb von Finanzvermögen	0,00	0,00	0,00	0,00				
14	- Auszahlungen für Investitionsförderungsmaßnahmen	0,00	0,00	0,00	0,00				
15	- Auszahlungen für den Erwerb von immateriellen Vermögensgegenständen	0,00	0,00	0,00	0,00				
16	= Summe der Auszahlungen aus Investitionstätigkeit (Summe aus Nummer 10 bis 15)	0,00	0,00	0,00	0,00				
17	= Anteiliger Finanzierungsmittelüberschuss/-bedarf aus Investitionstätigkeit (Saldo aus Nummer 9 und 16)	0,00	0,00	0,00	0,00				
18	= Anteiliger Finanzierungsmittelüberschuss/-bedarf (Summe aus Nummer 3 und 17)	284.016,00	240.671,68	-43.344,32	0,00				

Produktgruppe

31.80

Produktbereich	31	Soziale Hilfen
Produktgruppe	31.80	Sonstige Soziale Hilfen und Leistungen

verantwortlich

Ordnungsamt, Amt für Bildung und Soziales

Beschreibung

- Gewährung von einkommensabhängigem Wohngeld als Miet- und Lastenzuschuss
- Gewährung von sozialen Vergünstigungen, z.B. Städtischer Familienpass, Landesfamilienpass, Betreuungsgutschein der Stadt Ellwangen
- Vermittlung von Spenden und Stiftungsmitteln

Produkt

31.80.10 Betreuung und Förderung der Integration von Flüchtlingen, Asylbewerber/-innen und Asylberechtigten einschl. Koordination dieser Aufgaben

Teilergebnisrechnung 2017

31.80

Produktbereich: 31 Soziale Hilfen
Produktgruppe: 31.80 Sonstige Soziale Hilfen und Leistungen

lfd. Nr.	Ertrags- und Aufwandsarten	Fortgeschriebener Ansatz 2017	Ergebnis 2017	Vergleich fortgeschriebener Ansatz /Ist 2017	Ermächtigungsübertragung
		1	2	3	4
01	Steuern und ähnliche Abgaben	0,00	0,00	0,00	0,00
02	Zuweisungen und Zuwendungen, Umlagen	0,00	0,00	0,00	0,00
03	Aufgelöste Investitionszuwendungen und -beiträge	0,00	0,00	0,00	0,00
04	Sonstige Transfererträge	0,00	0,00	0,00	0,00
05	Entgelte für öffentliche Leistungen oder Einrichtungen	0,00	0,00	0,00	0,00
06	Sonstige privatrechtliche Leistungsentgelte	0,00	0,00	0,00	0,00
07	Kostenerstattungen und Kostenumlagen	0,00	833,16	833,16	0,00
08	Zinsen und ähnliche Erträge	0,00	0,00	0,00	0,00
09	Aktiviere Eigenleistungen und Bestandsveränderungen	0,00	0,00	0,00	0,00
10	Sonstige ordentliche Erträge	0,00	0,00	0,00	0,00
11	Anteilige ordentliche Erträge (Summe aus Nummer 1 bis 10)	0,00	833,16	833,16	0,00
12	Personalaufwendungen	110.120,00	104.992,11	-5.127,89	0,00
13	Versorgungsaufwendungen	0,00	0,00	0,00	0,00
14	Aufwendungen für Sach- und Dienstleistungen	2.000,00	1.132,18	-867,82	0,00
15	Abschreibungen	0,00	0,00	0,00	0,00
16	Zinsen und ähnliche Aufwendungen	0,00	0,00	0,00	0,00
17	Transferaufwendungen	0,00	0,00	0,00	0,00
18	Sonstige ordentliche Aufwendungen	40.500,00	35.660,16	-4.839,84	0,00
19	Anteilige ordentliche Aufwendungen (Summe aus Nummer 12 bis 18)	152.620,00	141.784,45	-10.835,55	0,00
20	Anteiliges ordentliches Ergebnis (Saldo aus Nummer 11 und 19)	-152.620,00	-140.951,29	11.668,71	0,00
21	Erträge aus internen Leistungen	0,00	0,00	0,00	0,00
22	Aufwendungen für internen Leistungen	0,00	0,00	0,00	0,00
23	kalkulatorische Kosten	0,00	0,00	0,00	0,00
24	Kalkulatorisches Ergebnis (Saldo aus Nummer 21 und 23)	0,00	0,00	0,00	0,00
25	Nettoressourcenbedarf/-überschuss (Summe aus Nummer 20 und 24)	-152.620,00	-140.951,29	11.668,71	0,00

Teilfinanzrechnung mit Planvergleich 2017

31.80

Teil A

Produktbereich: 31 Soziale Hilfen
Produktgruppe: 31.80 Sonstige Soziale Hilfen und Leistungen

Ifd. Nr.	Einzahlungs- und Auszahlungsarten	Fortgeschriebener Ansatz	Ergebnis	Vergleich fortgeschriebener Ansatz/ Ergebnis	Ermächtigungsübertragung				
						in EUR			
						1	2	3	4
01	+ Summe der Einzahlungen aus laufender Verwaltungstätigkeit (ohne außerordentliche zahlungswirksame Erträge aus Vermögensveräußerung)	0,00	1.666,32	1.666,32	0,00				
02	- Summe der Auszahlungen aus laufender Verwaltungstätigkeit	305.240,00	283.568,90	-21.671,10	0,00				
03	= Anteiliger Zahlungsmittelüberschuss/-bedarf aus laufender Verwaltungstätigkeit (Saldo aus Nummer 1 und 2)	-305.240,00	-281.902,58	23.337,42	0,00				
04	+ Einzahlungen aus Investitionszuwendungen	0,00	0,00	0,00	0,00				
05	+ Einzahlungen aus Investitionsbeiträgen und ähnlichen Entgelten für Investitionstätigkeit	0,00	0,00	0,00	0,00				
06	+ Einzahlungen aus der Veräußerung von Sachvermögen	0,00	0,00	0,00	0,00				
07	+ Einzahlungen aus der Veräußerung von Finanzvermögen	0,00	0,00	0,00	0,00				
08	+ Einzahlungen für sonstige Investitionen	0,00	0,00	0,00	0,00				
09	= Summe der Einzahlungen aus Investitionstätigkeit (Summe aus Nummer 4 bis 8)	0,00	0,00	0,00	0,00				
10	- Auszahlungen für den Erwerb von Grundstücken und Gebäuden	0,00	0,00	0,00	0,00				
11	- Auszahlungen für Baumaßnahmen	0,00	0,00	0,00	0,00				
12	- Auszahlungen für den Erwerb von beweglichem Sachvermögen	0,00	0,00	0,00	0,00				
13	- Auszahlungen für den Erwerb von Finanzvermögen	0,00	0,00	0,00	0,00				
14	- Auszahlungen für Investitionsförderungsmaßnahmen	0,00	0,00	0,00	0,00				
15	- Auszahlungen für den Erwerb von immateriellen Vermögensgegenständen	0,00	0,00	0,00	0,00				
16	= Summe der Auszahlungen aus Investitionstätigkeit (Summe aus Nummer 10 bis 15)	0,00	0,00	0,00	0,00				
17	= Anteiliger Finanzierungsmittelüberschuss/-bedarf aus Investitionstätigkeit (Saldo aus Nummer 9 und 16)	0,00	0,00	0,00	0,00				
18	= Anteiliger Finanzierungsmittelüberschuss/-bedarf (Summe aus Nummer 3 und 17)	-305.240,00	-281.902,58	23.337,42	0,00				

Produktgruppe

36.20

Produktbereich	36	Kinder-, Jugend- und Familienhilfe
Produktgruppe	36.20	Allgemeine Förderung junger Menschen

verantwortlich

Amt für Bildung und Soziales

Beschreibung

- Jugendsozialarbeit
- Förderung der Entwicklung junger Menschen durch Angebote der Kinder- und Jugendarbeit öffentlicher Träger, Verbände und anderer freier Träger nach §§ 11, 12, 14 SGB VIII
- Kinder- und Jugendschutzes ist jedoch darüber hinaus in allen Produkten und Leistungen der Kinder- und Jugendhilfe immanent.
- Förderung der verbandlichen Kinder- und Jugendarbeit (Aufwendungen siehe Produkt 36.20.04)
- Organisation des Kinderfestes
- Beteiligung und Interessenvertretung von Kindern und Jugendlichen
- Unterstützung von Kindern und Jugendlichen bei der Wahrnehmung ihrer Interessen,
- Förderung der Partizipation von Kindern und Jugendlichen und Schaffung verbindlicher Strukturen in der Kinder- und Jugendhilfe, in der Kommunalverwaltung und Kommunalpolitik
- Förderung von jungen Menschen, die zum Ausgleich sozialer Benachteiligungen oder zur Überwindung individueller Beeinträchtigungen in erhöhtem Maße auf Unterstützung angewiesen sind nach § 13 SGB VIII. Im Rahmen der Jugendhilfe werden ihnen lebensweltbezogene und lebenslageorientierte sozialpädagogische Hilfen angeboten, die ihre schulische und berufliche Ausbildung, Eingliederung in die Arbeitswelt und ihre soziale Integration fördern. Dazu werden ihnen bei Bedarf Unterhaltssicherung und Krankenhilfe angeboten. Jugendberufshilfe ist ausbildungs- und beschäftigungsorientiert.
- Mobile Jugendarbeit ist ein niederschwelliges Kontakt- und Hilfsangebot.
- Jugend- und Kulturzentrum Ellwangen

Hinweis: Die vollständigen Produktbeschreibungen zu allen enthaltenen Produkten sind im Produktplan Ellwangen zu finden.

Teilergebnisrechnung 2017

36.20

Produktbereich: 36 Kinder-, Jugend- und Familienhilfe
Produktgruppe: 36.20 Allgemeine Förderung junger Menschen

lfd. Nr.	Ertrags- und Aufwandsarten	Fortgeschriebener Ansatz 2017	Ergebnis 2017	Vergleich fortgeschriebener Ansatz /Ist 2017	Ermächtigungsübertragung
		1	2	3	4
01	Steuern und ähnliche Abgaben	0,00	0,00	0,00	0,00
02	Zuweisungen und Zuwendungen, Umlagen	12.000,00	11.000,00	-1.000,00	0,00
03	Aufgelöste Investitionszuwendungen und -beiträge	0,00	0,00	0,00	0,00
04	Sonstige Transfererträge	0,00	0,00	0,00	0,00
05	Entgelte für öffentliche Leistungen oder Einrichtungen	0,00	0,00	0,00	0,00
06	Sonstige privatrechtliche Leistungsentgelte	4.500,00	4.545,62	45,62	0,00
07	Kostenerstattungen und Kostenumlagen	0,00	1.206,96	1.206,96	0,00
08	Zinsen und ähnliche Erträge	0,00	0,00	0,00	0,00
09	Aktiviere Eigenleistungen und Bestandsveränderungen	0,00	0,00	0,00	0,00
10	Sonstige ordentliche Erträge	0,00	0,00	0,00	0,00
11	Anteilige ordentliche Erträge (Summe aus Nummer 1 bis 10)	16.500,00	16.752,58	252,58	0,00
12	Personalaufwendungen	345.093,00	358.359,28	13.266,28	0,00
13	Versorgungsaufwendungen	0,00	0,00	0,00	0,00
14	Aufwendungen für Sach- und Dienstleistungen	123.400,00	66.388,59	-57.011,41	0,00
15	Abschreibungen	0,00	0,00	0,00	0,00
16	Zinsen und ähnliche Aufwendungen	0,00	0,00	0,00	0,00
17	Transferaufwendungen	59.000,00	68.124,58	9.124,58	0,00
18	Sonstige ordentliche Aufwendungen	12.300,00	3.811,76	-8.488,24	0,00
19	Anteilige ordentliche Aufwendungen (Summe aus Nummer 12 bis 18)	539.793,00	496.684,21	-43.108,79	0,00
20	Anteiliges ordentliches Ergebnis (Saldo aus Nummer 11 und 19)	-523.293,00	-479.931,63	43.361,37	0,00
21	Erträge aus internen Leistungen	2.000,00	1.350,00	-650,00	0,00
22	Aufwendungen für internen Leistungen	40.800,00	23.784,16	-17.015,84	0,00
23	kalkulatorische Kosten	0,00	0,00	0,00	0,00
24	Kalkulatorisches Ergebnis (Saldo aus Nummer 21 und 23)	-38.800,00	-22.434,16	16.365,84	0,00
25	Nettoressourcenbedarf/-überschuss (Summe aus Nummer 20 und 24)	-562.093,00	-502.365,79	59.727,21	0,00

Teilfinanzrechnung mit Planvergleich 2017

36.20

Teil A

Produktbereich: 36 Kinder-, Jugend- und Familienhilfe
Produktgruppe: 36.20 Allgemeine Förderung junger Menschen

Ifd. Nr.	Einzahlungs- und Auszahlungsarten	Fortgeschriebener Ansatz	Ergebnis	Vergleich fortgeschriebener Ansatz/ Ergebnis	Ermächtigungsübertragung				
						in EUR			
						1	2	3	4
01	+ Summe der Einzahlungen aus laufender Verwaltungstätigkeit (ohne außerordentliche zahlungswirksame Erträge aus Vermögensveräußerung)	33.000,00	26.708,52	-6.291,48	0,00				
02	- Summe der Auszahlungen aus laufender Verwaltungstätigkeit	1.079.586,00	968.101,00	-111.485,00	0,00				
03	= Anteiliger Zahlungsmittelüberschuss/-bedarf aus laufender Verwaltungstätigkeit (Saldo aus Nummer 1 und 2)	-1.046.586,00	-941.392,48	105.193,52	0,00				
04	+ Einzahlungen aus Investitionszuwendungen	0,00	0,00	0,00	0,00				
05	+ Einzahlungen aus Investitionsbeiträgen und ähnlichen Entgelten für Investitionstätigkeit	0,00	0,00	0,00	0,00				
06	+ Einzahlungen aus der Veräußerung von Sachvermögen	0,00	0,00	0,00	0,00				
07	+ Einzahlungen aus der Veräußerung von Finanzvermögen	0,00	0,00	0,00	0,00				
08	+ Einzahlungen für sonstige Investitionen	0,00	0,00	0,00	0,00				
09	= Summe der Einzahlungen aus Investitionstätigkeit (Summe aus Nummer 4 bis 8)	0,00	0,00	0,00	0,00				
10	- Auszahlungen für den Erwerb von Grundstücken und Gebäuden	0,00	0,00	0,00	0,00				
11	- Auszahlungen für Baumaßnahmen	0,00	0,00	0,00	0,00				
12	- Auszahlungen für den Erwerb von beweglichem Sachvermögen	0,00	0,00	0,00	0,00				
13	- Auszahlungen für den Erwerb von Finanzvermögen	0,00	0,00	0,00	0,00				
14	- Auszahlungen für Investitionsförderungsmaßnahmen	0,00	0,00	0,00	0,00				
15	- Auszahlungen für den Erwerb von immateriellen Vermögensgegenständen	0,00	0,00	0,00	0,00				
16	= Summe der Auszahlungen aus Investitionstätigkeit (Summe aus Nummer 10 bis 15)	0,00	0,00	0,00	0,00				
17	= Anteiliger Finanzierungsmittelüberschuss/-bedarf aus Investitionstätigkeit (Saldo aus Nummer 9 und 16)	0,00	0,00	0,00	0,00				
18	= Anteiliger Finanzierungsmittelüberschuss/-bedarf (Summe aus Nummer 3 und 17)	-1.046.586,00	-941.392,48	105.193,52	0,00				

Produktgruppe

36.30

Produktbereich	36	Kinder-, Jugend- und Familienhilfe
Produktgruppe	36.30	Hilfen für junge Menschen und Familien

verantwortlich

Amt für Bildung und Soziales

Beschreibung

- Sozial- und Lebensberatung und Beratung vor Inanspruchnahme von HzE
- Einrichtungen für Hilfen für junge Menschen und ihre Familien
- Kooperation und Vernetzung erreichen und weiterentwickeln, insbesondere zwischen Trägern der Jugendhilfe und Sozialhilfe und anderen vgl. § 80 SGB VIII, § 81 SGB VIII
- Unterstützung von Selbsthilfe, bürgerschaftlichem Engagement und ehrenamtlicher Arbeit, Erschließung von Ressourcen im Jugendhilfebereich
- Unterstützung und Initiierung von wohngebietsbezogenen Arbeitsgemeinschaften und Regionalkonferenzen Wahrnehmen sozialer und struktureller Entwicklungen im Gemeinwesen
- Initiierung/Durchführung von Projekten und Regelangeboten zu sozialen Problemen im Gemeinwesen Beratung und Vermittlung bei Konflikten zwischen sozialen Gruppen

Hinweis: Die vollständigen Produktbeschreibungen zu allen enthaltenen Produkten sind im Produktplan Ellwangen zu finden.

Teilergebnisrechnung 2017

36.30

Produktbereich: 36
Produktgruppe: 36.30

Kinder-, Jugend- und Familienhilfe
Hilfen für junge Menschen und Familien

lfd. Nr.	Ertrags- und Aufwandsarten	Fortgeschriebener Ansatz 2017	Ergebnis 2017	Vergleich fortgeschriebener Ansatz /Ist 2017	Ermächtigungsübertragung
		1	2	3	4
01	Steuern und ähnliche Abgaben	0,00	0,00	0,00	0,00
02	Zuweisungen und Zuwendungen, Umlagen	0,00	0,00	0,00	0,00
03	Aufgelöste Investitionszuwendungen und -beiträge	0,00	0,00	0,00	0,00
04	Sonstige Transfererträge	0,00	0,00	0,00	0,00
05	Entgelte für öffentliche Leistungen oder Einrichtungen	0,00	0,00	0,00	0,00
06	Sonstige privatrechtliche Leistungsentgelte	0,00	350,00	350,00	0,00
07	Kostenerstattungen und Kostenumlagen	0,00	438,50	438,50	0,00
08	Zinsen und ähnliche Erträge	0,00	0,00	0,00	0,00
09	Aktiviere Eigenleistungen und Bestandsveränderungen	0,00	0,00	0,00	0,00
10	Sonstige ordentliche Erträge	0,00	0,00	0,00	0,00
11	Anteilige ordentliche Erträge (Summe aus Nummer 1 bis 10)	0,00	788,50	788,50	0,00
12	Personalaufwendungen	41.146,00	42.033,00	887,00	0,00
13	Versorgungsaufwendungen	0,00	0,00	0,00	0,00
14	Aufwendungen für Sach- und Dienstleistungen	0,00	0,00	0,00	0,00
15	Abschreibungen	0,00	0,00	0,00	0,00
16	Zinsen und ähnliche Aufwendungen	0,00	0,00	0,00	0,00
17	Transferaufwendungen	36.175,00	26.642,30	-9.532,70	0,00
18	Sonstige ordentliche Aufwendungen	6.774,00	5.828,57	-945,43	0,00
19	Anteilige ordentliche Aufwendungen (Summe aus Nummer 12 bis 18)	84.095,00	74.503,87	-9.591,13	0,00
20	Anteiliges ordentliches Ergebnis (Saldo aus Nummer 11 und 19)	-84.095,00	-73.715,37	10.379,63	0,00
21	Erträge aus internen Leistungen	0,00	0,00	0,00	0,00
22	Aufwendungen für internen Leistungen	34.700,00	10.892,79	-23.807,21	0,00
23	kalkulatorische Kosten	0,00	0,00	0,00	0,00
24	Kalkulatorisches Ergebnis (Saldo aus Nummer 21 und 23)	-34.700,00	-10.892,79	23.807,21	0,00
25	Nettoressourcenbedarf/-überschuss (Summe aus Nummer 20 und 24)	-118.795,00	-84.608,16	34.186,84	0,00

Teilfinanzrechnung mit Planvergleich 2017

36.30

Teil A

Produktbereich: 36 Kinder-, Jugend- und Familienhilfe
Produktgruppe: 36.30 Hilfen für junge Menschen und Familien

Ifd. Nr.	Einzahlungs- und Auszahlungsarten	Fortgeschriebener Ansatz	Ergebnis	Vergleich fortgeschriebener Ansatz/ Ergebnis	Ermächtigungsübertragung				
						in EUR			
						1	2	3	4
01	+ Summe der Einzahlungen aus laufender Verwaltungstätigkeit (ohne außerordentliche zahlungswirksame Erträge aus Vermögensveräußerung)	0,00	1.577,00	1.577,00	0,00				
02	- Summe der Auszahlungen aus laufender Verwaltungstätigkeit	168.190,00	148.936,16	-19.253,84	0,00				
03	= Anteiliger Zahlungsmittelüberschuss/-bedarf aus laufender Verwaltungstätigkeit (Saldo aus Nummer 1 und 2)	-168.190,00	-147.359,16	20.830,84	0,00				
04	+ Einzahlungen aus Investitionszuwendungen	0,00	0,00	0,00	0,00				
05	+ Einzahlungen aus Investitionsbeiträgen und ähnlichen Entgelten für Investitionstätigkeit	0,00	0,00	0,00	0,00				
06	+ Einzahlungen aus der Veräußerung von Sachvermögen	0,00	0,00	0,00	0,00				
07	+ Einzahlungen aus der Veräußerung von Finanzvermögen	0,00	0,00	0,00	0,00				
08	+ Einzahlungen für sonstige Investitionen	0,00	0,00	0,00	0,00				
09	= Summe der Einzahlungen aus Investitionstätigkeit (Summe aus Nummer 4 bis 8)	0,00	0,00	0,00	0,00				
10	- Auszahlungen für den Erwerb von Grundstücken und Gebäuden	0,00	0,00	0,00	0,00				
11	- Auszahlungen für Baumaßnahmen	0,00	0,00	0,00	0,00				
12	- Auszahlungen für den Erwerb von beweglichem Sachvermögen	0,00	0,00	0,00	0,00				
13	- Auszahlungen für den Erwerb von Finanzvermögen	0,00	0,00	0,00	0,00				
14	- Auszahlungen für Investitionsförderungsmaßnahmen	0,00	0,00	0,00	0,00				
15	- Auszahlungen für den Erwerb von immateriellen Vermögensgegenständen	0,00	0,00	0,00	0,00				
16	= Summe der Auszahlungen aus Investitionstätigkeit (Summe aus Nummer 10 bis 15)	0,00	0,00	0,00	0,00				
17	= Anteiliger Finanzierungsmittelüberschuss/-bedarf aus Investitionstätigkeit (Saldo aus Nummer 9 und 16)	0,00	0,00	0,00	0,00				
18	= Anteiliger Finanzierungsmittelüberschuss/-bedarf (Summe aus Nummer 3 und 17)	-168.190,00	-147.359,16	20.830,84	0,00				

Produktgruppe

36.50

Produktbereich	36	Kinder-, Jugend- und Familienhilfe
Produktgruppe	36.50	Förderung von Kindern in Tageseinrichtungen und Tagespflege

verantwortlich

Amt für Bildung und Soziales

Beschreibung

Förderung von Kindern in Gruppen für 0- bis 3-Jährige in Tageseinrichtungen

- Familienergänzende/-unterstützende Betreuung, Pflege, Erziehung und Bildung von Kindern bis 3 Jahren in unterschiedlichen Angebotsformen mit oder ohne Verpflegung
- Verwaltungsleistungen

Förderung von Kindern in Gruppen für 3- bis 6-Jährige in Tageseinrichtungen

- Familienergänzende/-unterstützende Betreuung, Pflege, Erziehung und Bildung von Kindern im Alter von 3 Jahren bis zur Einschulung in unterschiedlichen Angebotsformen, z.B. Regelkindergarten, Ganztagskindergarten, verlängerte/r Vormittagskindergarten/-gruppen, gemischte Betriebsformen und integrative Gruppen mit oder ohne Verpflegung
- Interaktion Kindergarten - soziales Umfeld
- Kooperation mit der Schule und Fachdiensten
- Verwaltungsleistungen

Förderung von Kindern in Gruppen für 6- bis 14-Jährige in Tageseinrichtungen

- Pädagogische Einrichtungen für Kinder im schulpflichtigen Alter in unterschiedlichen Angebotsformen (z.B. Hort, Teilzeithort, Hort an der Schule), in denen außerhalb der Schulzeit umfassende Betreuungs-, Erziehungs- und Bildungsmöglichkeiten mit oder ohne Verpflegung geboten werden.
- Verwaltungsleistungen

Förderung von Kindern in altersgemischten Gruppen in Tageseinrichtungen

- Förderung von Kindern in altersgemischten Tageseinrichtungen
- Familienergänzende/-unterstützende Betreuung, Pflege, Erziehung und Bildung von Kindern bis 14 Jahren in unterschiedlichen Angebotsformen mit oder ohne Verpflegung
- Kooperation mit Schulen
- Verwaltungsleistungen

Förderung und Vermittlung von Kindern bis 14 Jahren in Tagespflege

- Förderung der Entwicklung des Kindes durch Betreuung, Bildung und Erziehung des Kindes
- Vermittlung von Kindern in Tagespflegeplätze
- Förderung der Zusammenarbeit zwischen Tagespflegepersonen und Personensorgeberechtigten
- Werbung, Auswahl, Schulung, Beratung und Begleitung der Pflegepersonen/-stellen

Hinweis: Die vollständigen Produktbeschreibungen zu allen enthaltenen Produkten sind im Produktplan Ellwangen zu finden.

Produkt

36.50.01 Tageseinrichtungen für Kinder

Teilergebnisrechnung 2017

36.50

Produktbereich: 36
Produktgruppe: 36.50

Kinder-, Jugend- und Familienhilfe
Förderung von Kindern in Tageseinrichtungen und Tagespflege

lfd. Nr.	Ertrags- und Aufwandsarten	Fortgeschriebener Ansatz 2017	Ergebnis 2017	Vergleich fortgeschriebener Ansatz /Ist 2017	Ermächtigungsübertragung
		1	2	3	4
01	Steuern und ähnliche Abgaben	0,00	0,00	0,00	0,00
02	Zuweisungen und Zuwendungen, Umlagen	2.111.052,00	2.221.342,00	110.290,00	0,00
03	Aufgelöste Investitionszuwendungen und -beiträge	0,00	0,00	0,00	0,00
04	Sonstige Transfererträge	0,00	0,00	0,00	0,00
05	Entgelte für öffentliche Leistungen oder Einrichtungen	241.000,00	271.420,95	30.420,95	0,00
06	Sonstige privatrechtliche Leistungsentgelte	21.634,00	37.748,05	16.114,05	0,00
07	Kostenerstattungen und Kostenumlagen	44.500,00	145.867,68	101.367,68	0,00
08	Zinsen und ähnliche Erträge	0,00	0,00	0,00	0,00
09	Aktiviere Eigenleistungen und Bestandsveränderungen	0,00	0,00	0,00	0,00
10	Sonstige ordentliche Erträge	0,00	229,04	229,04	0,00
11	Anteilige ordentliche Erträge (Summe aus Nummer 1 bis 10)	2.418.186,00	2.676.607,72	258.421,72	0,00
12	Personalaufwendungen	2.066.134,00	2.205.817,64	139.683,64	0,00
13	Versorgungsaufwendungen	0,00	0,00	0,00	0,00
14	Aufwendungen für Sach- und Dienstleistungen	68.704,00	79.551,68	10.847,68	57.131,00
15	Abschreibungen	4.358,00	34.367,97	30.009,97	0,00
16	Zinsen und ähnliche Aufwendungen	0,00	0,00	0,00	0,00
17	Transferaufwendungen	3.620.315,00	3.564.499,84	-55.815,16	0,00
18	Sonstige ordentliche Aufwendungen	21.748,00	18.340,92	-3.407,08	0,00
19	Anteilige ordentliche Aufwendungen (Summe aus Nummer 12 bis 18)	5.781.259,00	5.902.578,05	121.319,05	57.131,00
20	Anteiliges ordentliches Ergebnis (Saldo aus Nummer 11 und 19)	-3.363.073,00	-3.225.970,33	137.102,67	-57.131,00
21	Erträge aus internen Leistungen	0,00	0,00	0,00	0,00
22	Aufwendungen für internen Leistungen	318.470,00	474.538,15	156.068,15	0,00
23	kalkulatorische Kosten	0,00	0,00	0,00	0,00
24	Kalkulatorisches Ergebnis (Saldo aus Nummer 21 und 23)	-318.470,00	-474.538,15	-156.068,15	0,00
25	Nettoressourcenbedarf/-überschuss (Summe aus Nummer 20 und 24)	-3.681.543,00	-3.700.508,48	-18.965,48	-57.131,00

Teilfinanzrechnung mit Planvergleich 2017

36.50

Teil A

Produktbereich: 36 Kinder-, Jugend- und Familienhilfe
Produktgruppe: 36.50 Förderung von Kindern in Tageseinrichtungen und Tagespflege

Ifd. Nr.	Einzahlungs- und Auszahlungsarten	Fortgeschriebener Ansatz	Ergebnis	Vergleich fortgeschriebener Ansatz/ Ergebnis	Ermächtigungsübertragung				
						in EUR			
						1	2	3	4
01	+ Summe der Einzahlungen aus laufender Verwaltungstätigkeit (ohne außerordentliche zahlungswirksame Erträge aus Vermögensveräußerung)	4.836.372,00	5.325.294,02	488.922,02	0,00				
02	- Summe der Auszahlungen aus laufender Verwaltungstätigkeit	11.553.802,00	11.685.161,16	131.359,16	57.131,00				
03	= Anteiliger Zahlungsmittelüberschuss/-bedarf aus laufender Verwaltungstätigkeit (Saldo aus Nummer 1 und 2)	-6.717.430,00	-6.359.867,14	357.562,86	-57.131,00				
04	+ Einzahlungen aus Investitionszuwendungen	0,00	0,00	0,00	0,00				
05	+ Einzahlungen aus Investitionsbeiträgen und ähnlichen Entgelten für Investitionstätigkeit	0,00	0,00	0,00	0,00				
06	+ Einzahlungen aus der Veräußerung von Sachvermögen	0,00	0,00	0,00	0,00				
07	+ Einzahlungen aus der Veräußerung von Finanzvermögen	0,00	0,00	0,00	0,00				
08	+ Einzahlungen für sonstige Investitionen	0,00	0,00	0,00	0,00				
09	= Summe der Einzahlungen aus Investitionstätigkeit (Summe aus Nummer 4 bis 8)	0,00	0,00	0,00	0,00				
10	- Auszahlungen für den Erwerb von Grundstücken und Gebäuden	0,00	0,00	0,00	0,00				
11	- Auszahlungen für Baumaßnahmen	0,00	0,00	0,00	0,00				
12	- Auszahlungen für den Erwerb von beweglichem Sachvermögen	-88.400,00	-58.782,94	29.617,06	-31.826,00				
13	- Auszahlungen für den Erwerb von Finanzvermögen	0,00	0,00	0,00	0,00				
14	- Auszahlungen für Investitionsförderungsmaßnahmen	721.000,00	57.068,56	-663.931,44	684.400,00				
15	- Auszahlungen für den Erwerb von immateriellen Vermögensgegenständen	0,00	0,00	0,00	0,00				
16	= Summe der Auszahlungen aus Investitionstätigkeit (Summe aus Nummer 10 bis 15)	809.400,00	115.851,50	-693.548,50	716.226,00				
17	= Anteiliger Finanzierungsmittelüberschuss/-bedarf aus Investitionstätigkeit (Saldo aus Nummer 9 und 16)	-809.400,00	-115.851,50	693.548,50	-716.226,00				
18	= Anteiliger Finanzierungsmittelüberschuss/-bedarf (Summe aus Nummer 3 und 17)	-7.526.830,00	-6.475.718,64	1.051.111,36	-773.357,00				

Teilfinanzrechnung 2017

36.50

B. Nachweis einzelner Investitionsmaßnahmen

Produktbereich: 36 Kinder-, Jugend- und Familienhilfe
Produktgruppe: 36.50 Förderung von Kindern in Tageseinrichtungen und Tagespflege

lfd. Nr.	Investitionsmaßnahmen oberhalb der festgesetzten Wertgrenze	Fortgeschriebener Ansatz 2017	Ergebnis 2017	Vergleich fortgeschriebener Ansatz/ Ergebnis 2017	Ermächtigungsübertragung
		1	2	3	4

Maßnahme: 0024713000
KiGa Pfahlheim - Zuschuss

01	Einzahlungen aus Investitionszuwendungen	0,00	0,00	0,00	0,00
02	Einzahlungen aus Inverstitinsbeiträge u. ä. Entgelte für Investitionstätigkeit	0,00	0,00	0,00	0,00
03	Einzahlungen aus der Veräußerung von Sachvermögen	0,00	0,00	0,00	0,00
04	Einzahlungen aus der Veräußerung von Finanzvermögen	0,00	0,00	0,00	0,00
05	Einzahlung für sonstige Investitionstätigkeit	0,00	0,00	0,00	0,00
06	Summe der Einzahlungen aus Investitionstätigkeit (Summe aus Nummer 1 bis 5)	0,00	0,00	0,00	0,00
07	Auszahlungen für den Erwerb von Grundstücken und Gebäuden	0,00	0,00	0,00	0,00
08	Auszahlungen für Baumaßnahmen	0,00	0,00	0,00	0,00
09	Auszahlungen für den Erwerb von beweglichem Sachvermögen	0,00	0,00	0,00	0,00
10	Auszahlungen für den Erwerb von Finanzvermögen	0,00	0,00	0,00	0,00
11	Auszahlungen für Investitionsförderungsmaßnahmen	70.000,00	1.522,36	-68.477,64	0,00
12	Auszahlungen für für den Erwerb von immateriellen Vermögensgegenständen	0,00	0,00	0,00	0,00
13	Summe der Auszahlungen aus Investitionstätigkeit (Summe aus Nummer 7 bis 12)	70.000,00	1.522,36	-68.477,64	0,00
14	Saldo aus Investitionstätigkeit (Saldo aus Nummer 6 und 13)	-70.000,00	-1.522,36	68.477,64	0,00
15	Aktivierete Eigenleistung	0,00	0,00	0,00	0,00
16	Gesamtkosten der Maßnahme (Summe aus Nummer 13 und 15)	-70.000,00	-1.522,36	68.477,64	0,00

Maßnahme: 0024714000
KiGa Canisius - Zuschuss

01	Einzahlungen aus Investitionszuwendungen	0,00	0,00	0,00	0,00
02	Einzahlungen aus Inverstitinsbeiträge u. ä. Entgelte für Investitionstätigkeit	0,00	0,00	0,00	0,00
03	Einzahlungen aus der Veräußerung von Sachvermögen	0,00	0,00	0,00	0,00
04	Einzahlungen aus der Veräußerung von Finanzvermögen	0,00	0,00	0,00	0,00
05	Einzahlung für sonstige Investitionstätigkeit	0,00	0,00	0,00	0,00
06	Summe der Einzahlungen aus Investitionstätigkeit (Summe aus Nummer 1 bis 5)	0,00	0,00	0,00	0,00
07	Auszahlungen für den Erwerb von Grundstücken und Gebäuden	0,00	0,00	0,00	0,00
08	Auszahlungen für Baumaßnahmen	0,00	0,00	0,00	0,00
09	Auszahlungen für den Erwerb von beweglichem Sachvermögen	0,00	0,00	0,00	0,00
10	Auszahlungen für den Erwerb von Finanzvermögen	0,00	0,00	0,00	0,00
11	Auszahlungen für Investitionsförderungsmaßnahmen	92.500,00	0,00	-92.500,00	37.500,00
12	Auszahlungen für für den Erwerb von immateriellen Vermögensgegenständen	0,00	0,00	0,00	0,00
13	Summe der Auszahlungen aus Investitionstätigkeit (Summe aus Nummer 7 bis 12)	92.500,00	0,00	-92.500,00	37.500,00
14	Saldo aus Investitionstätigkeit (Saldo aus Nummer 6 und 13)	-92.500,00	0,00	92.500,00	-37.500,00
15	Aktivierete Eigenleistung	0,00	0,00	0,00	0,00
16	Gesamtkosten der Maßnahme (Summe aus Nummer 13 und 15)	-92.500,00	0,00	92.500,00	-37.500,00

Teilfinanzrechnung 2017

36.50

B. Nachweis einzelner Investitionsmaßnahmen

Produktbereich: 36 Kinder-, Jugend- und Familienhilfe
Produktgruppe: 36.50 Förderung von Kindern in Tageseinrichtungen und Tagespflege

lfd. Nr.	Investitionsmaßnahmen oberhalb der festgesetzten Wertgrenze	Fortgeschriebener Ansatz 2017	Ergebnis 2017	Vergleich fortgeschriebener Ansatz/ Ergebnis 2017	Ermächtigungsübertragung
		1	2	3	4

Maßnahme: 0024715000
Marienpflege - Zuschuss

01	Einzahlungen aus Investitionszuwendungen	0,00	0,00	0,00	0,00
02	Einzahlungen aus Inverstitinsbeiträge u. ä. Entgelte für Investitionstätigkeit	0,00	0,00	0,00	0,00
03	Einzahlungen aus der Veräußerung von Sachvermögen	0,00	0,00	0,00	0,00
04	Einzahlungen aus der Veräußerung von Finanzvermögen	0,00	0,00	0,00	0,00
05	Einzahlung für sonstige Investitionstätigkeit	0,00	0,00	0,00	0,00
06	Summe der Einzahlungen aus Investitionstätigkeit (Summe aus Nummer 1 bis 5)	0,00	0,00	0,00	0,00
07	Auszahlungen für den Erwerb von Grundstücken und Gebäuden	0,00	0,00	0,00	0,00
08	Auszahlungen für Baumaßnahmen	0,00	0,00	0,00	0,00
09	Auszahlungen für den Erwerb von beweglichem Sachvermögen	0,00	0,00	0,00	0,00
10	Auszahlungen für den Erwerb von Finanzvermögen	0,00	0,00	0,00	0,00
11	Auszahlungen für Investitionsförderungsmaßnahmen	8.000,00	4.629,79	-3.370,21	0,00
12	Auszahlungen für für den Erwerb von immateriellen Vermögensgegenständen	0,00	0,00	0,00	0,00
13	Summe der Auszahlungen aus Investitionstätigkeit (Summe aus Nummer 7 bis 12)	8.000,00	4.629,79	-3.370,21	0,00
14	Saldo aus Investitionstätigkeit (Saldo aus Nummer 6 und 13)	-8.000,00	-4.629,79	3.370,21	0,00
15	Aktivierete Eigenleistung	0,00	0,00	0,00	0,00
16	Gesamtkosten der Maßnahme (Summe aus Nummer 13 und 15)	-8.000,00	-4.629,79	3.370,21	0,00

Maßnahme: 0024716000
KiGa Röhlingen - Zuschuss

01	Einzahlungen aus Investitionszuwendungen	0,00	0,00	0,00	0,00
02	Einzahlungen aus Inverstitinsbeiträge u. ä. Entgelte für Investitionstätigkeit	0,00	0,00	0,00	0,00
03	Einzahlungen aus der Veräußerung von Sachvermögen	0,00	0,00	0,00	0,00
04	Einzahlungen aus der Veräußerung von Finanzvermögen	0,00	0,00	0,00	0,00
05	Einzahlung für sonstige Investitionstätigkeit	0,00	0,00	0,00	0,00
06	Summe der Einzahlungen aus Investitionstätigkeit (Summe aus Nummer 1 bis 5)	0,00	0,00	0,00	0,00
07	Auszahlungen für den Erwerb von Grundstücken und Gebäuden	0,00	0,00	0,00	0,00
08	Auszahlungen für Baumaßnahmen	0,00	0,00	0,00	0,00
09	Auszahlungen für den Erwerb von beweglichem Sachvermögen	0,00	0,00	0,00	0,00
10	Auszahlungen für den Erwerb von Finanzvermögen	0,00	0,00	0,00	0,00
11	Auszahlungen für Investitionsförderungsmaßnahmen	120.000,00	0,00	-120.000,00	120.000,00
12	Auszahlungen für für den Erwerb von immateriellen Vermögensgegenständen	0,00	0,00	0,00	0,00
13	Summe der Auszahlungen aus Investitionstätigkeit (Summe aus Nummer 7 bis 12)	120.000,00	0,00	-120.000,00	120.000,00
14	Saldo aus Investitionstätigkeit (Saldo aus Nummer 6 und 13)	-120.000,00	0,00	120.000,00	-120.000,00
15	Aktivierete Eigenleistung	0,00	0,00	0,00	0,00
16	Gesamtkosten der Maßnahme (Summe aus Nummer 13 und 15)	-120.000,00	0,00	120.000,00	-120.000,00

Teilfinanzrechnung 2017

36.50

B. Nachweis einzelner Investitionsmaßnahmen

Produktbereich: 36 Kinder-, Jugend- und Familienhilfe
Produktgruppe: 36.50 Förderung von Kindern in Tageseinrichtungen und Tagespflege

lfd. Nr.	Investitionsmaßnahmen oberhalb der festgesetzten Wertgrenze	Fortgeschriebener Ansatz 2017	Ergebnis 2017	Vergleich fortgeschriebener Ansatz/ Ergebnis 2017	Ermächtigungsübertragung
		1	2	3	4

Maßnahme: 0024717000
KiGa Heilig Geist - Zuschuss

01	Einzahlungen aus Investitionszuwendungen	0,00	0,00	0,00	0,00
02	Einzahlungen aus Inverstitinsbeiträge u. ä. Entgelte für Investitionstätigkeit	0,00	0,00	0,00	0,00
03	Einzahlungen aus der Veräußerung von Sachvermögen	0,00	0,00	0,00	0,00
04	Einzahlungen aus der Veräußerung von Finanzvermögen	0,00	0,00	0,00	0,00
05	Einzahlung für sonstige Investitionstätigkeit	0,00	0,00	0,00	0,00
06	Summe der Einzahlungen aus Investitionstätigkeit (Summe aus Nummer 1 bis 5)	0,00	0,00	0,00	0,00
07	Auszahlungen für den Erwerb von Grundstücken und Gebäuden	0,00	0,00	0,00	0,00
08	Auszahlungen für Baumaßnahmen	0,00	0,00	0,00	0,00
09	Auszahlungen für den Erwerb von beweglichem Sachvermögen	0,00	0,00	0,00	0,00
10	Auszahlungen für den Erwerb von Finanzvermögen	0,00	0,00	0,00	0,00
11	Auszahlungen für Investitionsförderungsmaßnahmen	20.000,00	14.842,13	-5.157,87	59.100,00
12	Auszahlungen für für den Erwerb von immateriellen Vermögensgegenständen	0,00	0,00	0,00	0,00
13	Summe der Auszahlungen aus Investitionstätigkeit (Summe aus Nummer 7 bis 12)	20.000,00	14.842,13	-5.157,87	59.100,00
14	Saldo aus Investitionstätigkeit (Saldo aus Nummer 6 und 13)	-20.000,00	-14.842,13	5.157,87	-59.100,00
15	Aktiviere Eigenleistung	0,00	0,00	0,00	0,00
16	Gesamtkosten der Maßnahme (Summe aus Nummer 13 und 15)	-20.000,00	-14.842,13	5.157,87	-59.100,00

Maßnahme: 0024718000
KiGa St. Martin - Zuschuss

01	Einzahlungen aus Investitionszuwendungen	0,00	0,00	0,00	0,00
02	Einzahlungen aus Inverstitinsbeiträge u. ä. Entgelte für Investitionstätigkeit	0,00	0,00	0,00	0,00
03	Einzahlungen aus der Veräußerung von Sachvermögen	0,00	0,00	0,00	0,00
04	Einzahlungen aus der Veräußerung von Finanzvermögen	0,00	0,00	0,00	0,00
05	Einzahlung für sonstige Investitionstätigkeit	0,00	0,00	0,00	0,00
06	Summe der Einzahlungen aus Investitionstätigkeit (Summe aus Nummer 1 bis 5)	0,00	0,00	0,00	0,00
07	Auszahlungen für den Erwerb von Grundstücken und Gebäuden	0,00	0,00	0,00	0,00
08	Auszahlungen für Baumaßnahmen	0,00	0,00	0,00	0,00
09	Auszahlungen für den Erwerb von beweglichem Sachvermögen	0,00	0,00	0,00	0,00
10	Auszahlungen für den Erwerb von Finanzvermögen	0,00	0,00	0,00	0,00
11	Auszahlungen für Investitionsförderungsmaßnahmen	50.000,00	0,00	-50.000,00	50.000,00
12	Auszahlungen für für den Erwerb von immateriellen Vermögensgegenständen	0,00	0,00	0,00	0,00
13	Summe der Auszahlungen aus Investitionstätigkeit (Summe aus Nummer 7 bis 12)	50.000,00	0,00	-50.000,00	50.000,00
14	Saldo aus Investitionstätigkeit (Saldo aus Nummer 6 und 13)	-50.000,00	0,00	50.000,00	-50.000,00
15	Aktiviere Eigenleistung	0,00	0,00	0,00	0,00
16	Gesamtkosten der Maßnahme (Summe aus Nummer 13 und 15)	-50.000,00	0,00	50.000,00	-50.000,00

Teilfinanzrechnung 2017

36.50

B. Nachweis einzelner Investitionsmaßnahmen

Produktbereich: 36 Kinder-, Jugend- und Familienhilfe
Produktgruppe: 36.50 Förderung von Kindern in Tageseinrichtungen und Tagespflege

lfd. Nr.	Investitionsmaßnahmen oberhalb der festgesetzten Wertgrenze	Fortgeschriebener Ansatz 2017	Ergebnis 2017	Vergleich fortgeschriebener Ansatz/ Ergebnis 2017	Ermächtigungsübertragung
		1	2	3	4

Maßnahme: 0024719000
KiGa Eigenzell - Erwerb bewegliche Vermögensgegenstände

01	Einzahlungen aus Investitionszuwendungen	0,00	0,00	0,00	0,00
02	Einzahlungen aus Inverstitionsbeiträge u. ä. Entgelte für Investitionstätigkeit	0,00	0,00	0,00	0,00
03	Einzahlungen aus der Veräußerung von Sachvermögen	0,00	0,00	0,00	0,00
04	Einzahlungen aus der Veräußerung von Finanzvermögen	0,00	0,00	0,00	0,00
05	Einzahlung für sonstige Investitionstätigkeit	0,00	0,00	0,00	0,00
06	Summe der Einzahlungen aus Investitionstätigkeit (Summe aus Nummer 1 bis 5)	0,00	0,00	0,00	0,00
07	Auszahlungen für den Erwerb von Grundstücken und Gebäuden	0,00	0,00	0,00	0,00
08	Auszahlungen für Baumaßnahmen	0,00	0,00	0,00	0,00
09	Auszahlungen für den Erwerb von beweglichem Sachvermögen	9.000,00	6.904,15	-2.095,85	2.275,00
10	Auszahlungen für den Erwerb von Finanzvermögen	0,00	0,00	0,00	0,00
11	Auszahlungen für Investitionsförderungsmaßnahmen	0,00	0,00	0,00	0,00
12	Auszahlungen für für den Erwerb von immateriellen Vermögensgegenständen	0,00	0,00	0,00	0,00
13	Summe der Auszahlungen aus Investitionstätigkeit (Summe aus Nummer 7 bis 12)	9.000,00	6.904,15	-2.095,85	2.275,00
14	Saldo aus Investitionstätigkeit (Saldo aus Nummer 6 und 13)	-9.000,00	-6.904,15	2.095,85	-2.275,00
15	Aktivierete Eigenleistung	0,00	0,00	0,00	0,00
16	Gesamtkosten der Maßnahme (Summe aus Nummer 13 und 15)	-9.000,00	-6.904,15	2.095,85	-2.275,00

Maßnahme: 0024720000
KiGa Schrezheim - Erwerb bewegliche Vermögensgegenstände

01	Einzahlungen aus Investitionszuwendungen	0,00	0,00	0,00	0,00
02	Einzahlungen aus Inverstitionsbeiträge u. ä. Entgelte für Investitionstätigkeit	0,00	0,00	0,00	0,00
03	Einzahlungen aus der Veräußerung von Sachvermögen	0,00	0,00	0,00	0,00
04	Einzahlungen aus der Veräußerung von Finanzvermögen	0,00	0,00	0,00	0,00
05	Einzahlung für sonstige Investitionstätigkeit	0,00	0,00	0,00	0,00
06	Summe der Einzahlungen aus Investitionstätigkeit (Summe aus Nummer 1 bis 5)	0,00	0,00	0,00	0,00
07	Auszahlungen für den Erwerb von Grundstücken und Gebäuden	0,00	0,00	0,00	0,00
08	Auszahlungen für Baumaßnahmen	0,00	0,00	0,00	0,00
09	Auszahlungen für den Erwerb von beweglichem Sachvermögen	9.600,00	7.178,60	-2.421,40	15.461,00
10	Auszahlungen für den Erwerb von Finanzvermögen	0,00	0,00	0,00	0,00
11	Auszahlungen für Investitionsförderungsmaßnahmen	0,00	0,00	0,00	0,00
12	Auszahlungen für für den Erwerb von immateriellen Vermögensgegenständen	0,00	0,00	0,00	0,00
13	Summe der Auszahlungen aus Investitionstätigkeit (Summe aus Nummer 7 bis 12)	9.600,00	7.178,60	-2.421,40	15.461,00
14	Saldo aus Investitionstätigkeit (Saldo aus Nummer 6 und 13)	-9.600,00	-7.178,60	2.421,40	-15.461,00
15	Aktivierete Eigenleistung	0,00	0,00	0,00	0,00
16	Gesamtkosten der Maßnahme (Summe aus Nummer 13 und 15)	-9.600,00	-7.178,60	2.421,40	-15.461,00

Teilfinanzrechnung 2017

36.50

B. Nachweis einzelner Investitionsmaßnahmen

Produktbereich: 36 Kinder-, Jugend- und Familienhilfe
Produktgruppe: 36.50 Förderung von Kindern in Tageseinrichtungen und Tagespflege

Ifd. Nr.	Investitionsmaßnahmen oberhalb der festgesetzten Wertgrenze	Fortgeschriebener Ansatz 2017	Ergebnis 2017	Vergleich fortgeschriebener Ansatz/ Ergebnis 2017	Ermächtigungsübertragung
		1	2	3	4

Maßnahme: 0024721000

KiGa Rindelbach - Erwerb bewegliche Vermögensgegenstände

01	Einzahlungen aus Investitionszuwendungen	0,00	0,00	0,00	0,00
02	Einzahlungen aus Inverstitionsbeiträge u. ä. Entgelte für Investitionstätigkeit	0,00	0,00	0,00	0,00
03	Einzahlungen aus der Veräußerung von Sachvermögen	0,00	0,00	0,00	0,00
04	Einzahlungen aus der Veräußerung von Finanzvermögen	0,00	0,00	0,00	0,00
05	Einzahlung für sonstige Investitionstätigkeit	0,00	0,00	0,00	0,00
06	Summe der Einzahlungen aus Investitionstätigkeit (Summe aus Nummer 1 bis 5)	0,00	0,00	0,00	0,00
07	Auszahlungen für den Erwerb von Grundstücken und Gebäuden	0,00	0,00	0,00	0,00
08	Auszahlungen für Baumaßnahmen	0,00	0,00	0,00	0,00
09	Auszahlungen für den Erwerb von beweglichem Sachvermögen	8.000,00	0,00	-8.000,00	8.000,00
10	Auszahlungen für den Erwerb von Finanzvermögen	0,00	0,00	0,00	0,00
11	Auszahlungen für Investitionsförderungsmaßnahmen	0,00	0,00	0,00	0,00
12	Auszahlungen für für den Erwerb von immateriellen Vermögensgegenständen	0,00	0,00	0,00	0,00
13	Summe der Auszahlungen aus Investitionstätigkeit (Summe aus Nummer 7 bis 12)	8.000,00	0,00	-8.000,00	8.000,00
14	Saldo aus Investitionstätigkeit (Saldo aus Nummer 6 und 13)	-8.000,00	0,00	8.000,00	-8.000,00
15	Aktiviere Eigenleistung	0,00	0,00	0,00	0,00
16	Gesamtkosten der Maßnahme (Summe aus Nummer 13 und 15)	-8.000,00	0,00	8.000,00	-8.000,00

Maßnahme: 0024722000

KiGa Eggenrot - Erwerb bewegliche Vermögensgegenstände

01	Einzahlungen aus Investitionszuwendungen	0,00	0,00	0,00	0,00
02	Einzahlungen aus Inverstitionsbeiträge u. ä. Entgelte für Investitionstätigkeit	0,00	0,00	0,00	0,00
03	Einzahlungen aus der Veräußerung von Sachvermögen	0,00	0,00	0,00	0,00
04	Einzahlungen aus der Veräußerung von Finanzvermögen	0,00	0,00	0,00	0,00
05	Einzahlung für sonstige Investitionstätigkeit	0,00	0,00	0,00	0,00
06	Summe der Einzahlungen aus Investitionstätigkeit (Summe aus Nummer 1 bis 5)	0,00	0,00	0,00	0,00
07	Auszahlungen für den Erwerb von Grundstücken und Gebäuden	0,00	0,00	0,00	0,00
08	Auszahlungen für Baumaßnahmen	0,00	0,00	0,00	0,00
09	Auszahlungen für den Erwerb von beweglichem Sachvermögen	2.000,00	2.772,61	772,61	817,00
10	Auszahlungen für den Erwerb von Finanzvermögen	0,00	0,00	0,00	0,00
11	Auszahlungen für Investitionsförderungsmaßnahmen	0,00	0,00	0,00	0,00
12	Auszahlungen für für den Erwerb von immateriellen Vermögensgegenständen	0,00	0,00	0,00	0,00
13	Summe der Auszahlungen aus Investitionstätigkeit (Summe aus Nummer 7 bis 12)	2.000,00	2.772,61	772,61	817,00
14	Saldo aus Investitionstätigkeit (Saldo aus Nummer 6 und 13)	-2.000,00	-2.772,61	-772,61	-817,00
15	Aktiviere Eigenleistung	0,00	0,00	0,00	0,00
16	Gesamtkosten der Maßnahme (Summe aus Nummer 13 und 15)	-2.000,00	-2.772,61	-772,61	-817,00

Teilfinanzrechnung 2017

36.50

B. Nachweis einzelner Investitionsmaßnahmen

Produktbereich: 36 Kinder-, Jugend- und Familienhilfe
Produktgruppe: 36.50 Förderung von Kindern in Tageseinrichtungen und Tagespflege

lfd. Nr.	Investitionsmaßnahmen oberhalb der festgesetzten Wertgrenze	Fortgeschriebener Ansatz 2017	Ergebnis 2017	Vergleich fortgeschriebener Ansatz/ Ergebnis 2017	Ermächtigungsübertragung
		1	2	3	4

Maßnahme: 0024723000
KiGa Neunheim - Erwerb bewegliche Vermögensgegenstände

01	Einzahlungen aus Investitionszuwendungen	0,00	0,00	0,00	0,00
02	Einzahlungen aus Inverstinsbeiträge u. ä. Entgelte für Investitionstätigkeit	0,00	0,00	0,00	0,00
03	Einzahlungen aus der Veräußerung von Sachvermögen	0,00	0,00	0,00	0,00
04	Einzahlungen aus der Veräußerung von Finanzvermögen	0,00	0,00	0,00	0,00
05	Einzahlung für sonstige Investitionstätigkeit	0,00	0,00	0,00	0,00
06	Summe der Einzahlungen aus Investitionstätigkeit (Summe aus Nummer 1 bis 5)	0,00	0,00	0,00	0,00
07	Auszahlungen für den Erwerb von Grundstücken und Gebäuden	0,00	0,00	0,00	0,00
08	Auszahlungen für Baumaßnahmen	0,00	0,00	0,00	0,00
09	Auszahlungen für den Erwerb von beweglichem Sachvermögen	13.600,00	12.536,11	-1.063,89	3.273,00
10	Auszahlungen für den Erwerb von Finanzvermögen	0,00	0,00	0,00	0,00
11	Auszahlungen für Investitionsförderungsmaßnahmen	0,00	0,00	0,00	0,00
12	Auszahlungen für für den Erwerb von immateriellen Vermögensgegenständen	0,00	0,00	0,00	0,00
13	Summe der Auszahlungen aus Investitionstätigkeit (Summe aus Nummer 7 bis 12)	13.600,00	12.536,11	-1.063,89	3.273,00
14	Saldo aus Investitionstätigkeit (Saldo aus Nummer 6 und 13)	-13.600,00	-12.536,11	1.063,89	-3.273,00
15	Aktiviere Eigenleistung	0,00	0,00	0,00	0,00
16	Gesamtkosten der Maßnahme (Summe aus Nummer 13 und 15)	-13.600,00	-12.536,11	1.063,89	-3.273,00

Maßnahme: 0024724000
KiGa Pfahlheim - Erwerb bewegliche Vermögensgegenstände

01	Einzahlungen aus Investitionszuwendungen	0,00	0,00	0,00	0,00
02	Einzahlungen aus Inverstinsbeiträge u. ä. Entgelte für Investitionstätigkeit	0,00	0,00	0,00	0,00
03	Einzahlungen aus der Veräußerung von Sachvermögen	0,00	0,00	0,00	0,00
04	Einzahlungen aus der Veräußerung von Finanzvermögen	0,00	0,00	0,00	0,00
05	Einzahlung für sonstige Investitionstätigkeit	0,00	0,00	0,00	0,00
06	Summe der Einzahlungen aus Investitionstätigkeit (Summe aus Nummer 1 bis 5)	0,00	0,00	0,00	0,00
07	Auszahlungen für den Erwerb von Grundstücken und Gebäuden	0,00	0,00	0,00	0,00
08	Auszahlungen für Baumaßnahmen	0,00	0,00	0,00	0,00
09	Auszahlungen für den Erwerb von beweglichem Sachvermögen	2.000,00	0,00	-2.000,00	2.000,00
10	Auszahlungen für den Erwerb von Finanzvermögen	0,00	0,00	0,00	0,00
11	Auszahlungen für Investitionsförderungsmaßnahmen	0,00	0,00	0,00	0,00
12	Auszahlungen für für den Erwerb von immateriellen Vermögensgegenständen	0,00	0,00	0,00	0,00
13	Summe der Auszahlungen aus Investitionstätigkeit (Summe aus Nummer 7 bis 12)	2.000,00	0,00	-2.000,00	2.000,00
14	Saldo aus Investitionstätigkeit (Saldo aus Nummer 6 und 13)	-2.000,00	0,00	2.000,00	-2.000,00
15	Aktiviere Eigenleistung	0,00	0,00	0,00	0,00
16	Gesamtkosten der Maßnahme (Summe aus Nummer 13 und 15)	-2.000,00	0,00	2.000,00	-2.000,00

Teilfinanzrechnung 2017

36.50

B. Nachweis einzelner Investitionsmaßnahmen

Produktbereich: 36 Kinder-, Jugend- und Familienhilfe
Produktgruppe: 36.50 Förderung von Kindern in Tageseinrichtungen und Tagespflege

lfd. Nr.	Investitionsmaßnahmen oberhalb der festgesetzten Wertgrenze	Fortgeschriebener Ansatz 2017	Ergebnis 2017	Vergleich fortgeschriebener Ansatz/ Ergebnis 2017	Ermächtigungsübertragung
		1	2	3	4

Maßnahme: 0024725000
Kiga St. Hariolf - Zuschuss

01	Einzahlungen aus Investitionszuwendungen	0,00	0,00	0,00	0,00
02	Einzahlungen aus Inverstitionsbeiträge u. ä. Entgelte für Investitionstätigkeit	0,00	0,00	0,00	0,00
03	Einzahlungen aus der Veräußerung von Sachvermögen	0,00	0,00	0,00	0,00
04	Einzahlungen aus der Veräußerung von Finanzvermögen	0,00	0,00	0,00	0,00
05	Einzahlung für sonstige Investitionstätigkeit	0,00	0,00	0,00	0,00
06	Summe der Einzahlungen aus Investitionstätigkeit (Summe aus Nummer 1 bis 5)	0,00	0,00	0,00	0,00
07	Auszahlungen für den Erwerb von Grundstücken und Gebäuden	0,00	0,00	0,00	0,00
08	Auszahlungen für Baumaßnahmen	0,00	0,00	0,00	0,00
09	Auszahlungen für den Erwerb von beweglichem Sachvermögen	0,00	0,00	0,00	0,00
10	Auszahlungen für den Erwerb von Finanzvermögen	0,00	0,00	0,00	0,00
11	Auszahlungen für Investitionsförderungsmaßnahmen	0,00	0,00	0,00	417.800,00
12	Auszahlungen für für den Erwerb von immateriellen Vermögensgegenständen	0,00	0,00	0,00	0,00
13	Summe der Auszahlungen aus Investitionstätigkeit (Summe aus Nummer 7 bis 12)	0,00	0,00	0,00	417.800,00
14	Saldo aus Investitionstätigkeit (Saldo aus Nummer 6 und 13)	0,00	0,00	0,00	-417.800,00
15	Aktiviere Eigenleistung	0,00	0,00	0,00	0,00
16	Gesamtkosten der Maßnahme (Summe aus Nummer 13 und 15)	0,00	0,00	0,00	-417.800,00

Maßnahme: 0024726000
Kiga Arche Noah - Zuschuss

01	Einzahlungen aus Investitionszuwendungen	0,00	0,00	0,00	0,00
02	Einzahlungen aus Inverstitionsbeiträge u. ä. Entgelte für Investitionstätigkeit	0,00	0,00	0,00	0,00
03	Einzahlungen aus der Veräußerung von Sachvermögen	0,00	0,00	0,00	0,00
04	Einzahlungen aus der Veräußerung von Finanzvermögen	0,00	0,00	0,00	0,00
05	Einzahlung für sonstige Investitionstätigkeit	0,00	0,00	0,00	0,00
06	Summe der Einzahlungen aus Investitionstätigkeit (Summe aus Nummer 1 bis 5)	0,00	0,00	0,00	0,00
07	Auszahlungen für den Erwerb von Grundstücken und Gebäuden	0,00	0,00	0,00	0,00
08	Auszahlungen für Baumaßnahmen	0,00	0,00	0,00	0,00
09	Auszahlungen für den Erwerb von beweglichem Sachvermögen	0,00	0,00	0,00	0,00
10	Auszahlungen für den Erwerb von Finanzvermögen	0,00	0,00	0,00	0,00
11	Auszahlungen für Investitionsförderungsmaßnahmen	0,00	7.540,00	7.540,00	0,00
12	Auszahlungen für für den Erwerb von immateriellen Vermögensgegenständen	0,00	0,00	0,00	0,00
13	Summe der Auszahlungen aus Investitionstätigkeit (Summe aus Nummer 7 bis 12)	0,00	7.540,00	7.540,00	0,00
14	Saldo aus Investitionstätigkeit (Saldo aus Nummer 6 und 13)	0,00	-7.540,00	-7.540,00	0,00
15	Aktiviere Eigenleistung	0,00	0,00	0,00	0,00
16	Gesamtkosten der Maßnahme (Summe aus Nummer 13 und 15)	0,00	-7.540,00	-7.540,00	0,00

Produktbereich	36	Kinder-, Jugend- und Familienhilfe
Produktgruppe	36.50	Förderung von Kindern in Tageseinrichtungen und Tagespflege
Produkt	36.50.01	Tageseinrichtungen für Kinder

verantwortlich

Amt für Bildung und Soziales

Beschreibung

Förderung von Kindern in Gruppen für 0- bis 3-Jährige in Tageseinrichtungen

- Familienergänzende/-unterstützende Betreuung, Pflege, Erziehung und Bildung von Kindern bis 3 Jahren in unterschiedlichen Angebotsformen mit oder ohne Verpflegung
- Verwaltungsleistungen

Förderung von Kindern in Gruppen für 3- bis 6-Jährige in Tageseinrichtungen

- Familienergänzende/-unterstützende Betreuung, Pflege, Erziehung und Bildung von Kindern im Alter von 3 Jahren bis zur Einschulung in unterschiedlichen Angebotsformen, z.B. Regelkindergarten, Ganztagskindergarten, verlängerte/r Vormittagskindergarten/-gruppen, gemischte Betriebsformen und integrative Gruppen mit oder ohne Verpflegung
- Interaktion Kindergarten - soziales Umfeld
- Kooperation mit der Schule und Fachdiensten
- Verwaltungsleistungen

Förderung von Kindern in Gruppen für 6- bis 14-Jährige in Tageseinrichtungen

- Pädagogische Einrichtungen für Kinder im schulpflichtigen Alter in unterschiedlichen Angebotsformen (z.B. Hort, Teilzeithort, Hort an der Schule), in denen außerhalb der Schulzeit umfassende Betreuungs-, Erziehungs- und Bildungsmöglichkeiten mit oder ohne Verpflegung geboten werden.
- Verwaltungsleistungen

Förderung von Kindern in altersgemischten Gruppen in Tageseinrichtungen

- Förderung von Kindern in altersgemischten Tageseinrichtungen
- Familienergänzende/-unterstützende Betreuung, Pflege, Erziehung und Bildung von Kindern bis 14 Jahren in unterschiedlichen Angebotsformen mit oder ohne Verpflegung
- Kooperation mit Schulen
- Verwaltungsleistungen

Förderung und Vermittlung von Kindern bis 14 Jahren in Tagespflege

- Förderung der Entwicklung des Kindes durch Betreuung, Bildung und Erziehung des Kindes
- Vermittlung von Kindern in Tagespflegeplätze
- Förderung der Zusammenarbeit zwischen Tagespflegepersonen und Personensorgeberechtigten
- Werbung, Auswahl, Schulung, Beratung und Begleitung der Pflegepersonen/-stellen

Hinweis: Die vollständige Produktbeschreibung zu diesem Produkt ist im Produktplan Ellwangen zu finden.

Ziele

- Das Leistungsangebot der Tageseinrichtungen für Kinder soll sich pädagogisch und organisatorisch an den Bedürfnissen der Kinder und ihrer Familien orientieren (vg. § 22 a SGB VIII).
- Bedarfsgerechte Bereitstellung und Anpassung der bestehenden Betreuungsangebote.
- Entwicklungsbezogene Förderung.

Leistung

- 36.50.01.01 Kindergarten Eigenzell
- 36.50.01.02 Kindertagesstätte Schrezheim
- 36.50.01.03 Kindertagesstätte Rindelbach
- 36.50.01.04 Kindergarten Eggenrot
- 36.50.01.05 Kindergarten Schönbornweg
- 36.50.01.06 Kindertagesstätte Neunheim
- 36.50.01.07 Kindergarten Pfahlheim
- 36.50.01.08 Krippe Glückspilz
- 36.50.01.09 Naturkindergarten Eulennest
- 36.50.01.10 KITA Lummerland
- 36.50.01.11 KITA Kichererbsen
- 36.50.01.12 KIGA Bauernhof

Teilergebnisrechnung 2017

36.50.01

Produktbereich: 36 Kinder-, Jugend- und Familienhilfe
Produktgruppe: 36.50 Förderung von Kindern in Tageseinrichtungen und Tagespflege
Produkt: 36.50.01 Tageseinrichtungen für Kinder

lfd. Nr.	Ertrags- und Aufwandsarten	Fortgeschriebener Ansatz 2017	Ergebnis 2017	Vergleich fortgeschriebener Ansatz /Ist 2017	Ermächtigungsübertragung
		1	2	3	4
01	Steuern und ähnliche Abgaben	0,00	0,00	0,00	0,00
02	Zuweisungen und Zuwendungen, Umlagen	2.111.052,00	2.221.342,00	110.290,00	0,00
03	Aufgelöste Investitionszuwendungen und -beiträge	0,00	0,00	0,00	0,00
04	Sonstige Transfererträge	0,00	0,00	0,00	0,00
05	Entgelte für öffentliche Leistungen oder Einrichtungen	241.000,00	271.420,95	30.420,95	0,00
06	Sonstige privatrechtliche Leistungsentgelte	21.634,00	37.748,05	16.114,05	0,00
07	Kostenerstattungen und Kostenumlagen	44.500,00	145.867,68	101.367,68	0,00
08	Zinsen und ähnliche Erträge	0,00	0,00	0,00	0,00
09	Aktiviert Eigenleistungen und Bestandsveränderungen	0,00	0,00	0,00	0,00
10	Sonstige ordentliche Erträge	0,00	229,04	229,04	0,00
11	Anteilige ordentliche Erträge (Summe aus Nummer 1 bis 10)	2.418.186,00	2.676.607,72	258.421,72	0,00
12	Personalaufwendungen	2.066.134,00	2.205.817,64	139.683,64	0,00
13	Versorgungsaufwendungen	0,00	0,00	0,00	0,00
14	Aufwendungen für Sach- und Dienstleistungen	68.704,00	79.551,68	10.847,68	57.131,00
15	Abschreibungen	4.358,00	34.367,97	30.009,97	0,00
16	Zinsen und ähnliche Aufwendungen	0,00	0,00	0,00	0,00
17	Transferaufwendungen	3.620.315,00	3.564.499,84	-55.815,16	0,00
18	Sonstige ordentliche Aufwendungen	21.748,00	18.340,92	-3.407,08	0,00
19	Anteilige ordentliche Aufwendungen (Summe aus Nummer 12 bis 18)	5.781.259,00	5.902.578,05	121.319,05	57.131,00
20	Anteiliges ordentliches Ergebnis (Saldo aus Nummer 11 und 19)	-3.363.073,00	-3.225.970,33	137.102,67	-57.131,00
21	Erträge aus internen Leistungen	0,00	0,00	0,00	0,00
22	Aufwendungen für internen Leistungen	318.470,00	474.538,15	156.068,15	0,00
23	kalkulatorische Kosten	0,00	0,00	0,00	0,00
24	Kalkulatorisches Ergebnis (Saldo aus Nummer 21 und 23)	-318.470,00	-474.538,15	-156.068,15	0,00
25	Nettoressourcenbedarf/-überschuss (Summe aus Nummer 20 und 24)	-3.681.543,00	-3.700.508,48	-18.965,48	-57.131,00

Teilfinanzrechnung mit Planvergleich 2017

36.50.01

Teil A

Produktbereich: 36 Kinder-, Jugend- und Familienhilfe
Produktgruppe: 36.50 Förderung von Kindern in Tageseinrichtungen und Tagespflege
Produkt: 36.50.01 Tageseinrichtungen für Kinder

Ifd. Nr.	Einzahlungs- und Auszahlungsarten	Fortgeschriebener Ansatz	Ergebnis	Vergleich fortgeschriebener Ansatz/ Ergebnis	Ermächtigungsübertragung
		1	2	3	4
01	+ Summe der Einzahlungen aus laufender Verwaltungstätigkeit (ohne außerordentliche zahlungswirksame Erträge aus Vermögensveräußerung)	4.836.372,00	5.325.294,02	488.922,02	0,00
02	- Summe der Auszahlungen aus laufender Verwaltungstätigkeit	11.553.802,00	11.685.161,16	131.359,16	57.131,00
03	= Anteiliger Zahlungsmittelüberschuss/-bedarf aus laufender Verwaltungstätigkeit (Saldo aus Nummer 1 und 2)	-6.717.430,00	-6.359.867,14	357.562,86	-57.131,00
04	+ Einzahlungen aus Investitionszuwendungen	0,00	0,00	0,00	0,00
05	+ Einzahlungen aus Investitionsbeiträgen und ähnlichen Entgelten für Investitionstätigkeit	0,00	0,00	0,00	0,00
06	+ Einzahlungen aus der Veräußerung von Sachvermögen	0,00	0,00	0,00	0,00
07	+ Einzahlungen aus der Veräußerung von Finanzvermögen	0,00	0,00	0,00	0,00
08	+ Einzahlungen für sonstige Investitionen	0,00	0,00	0,00	0,00
09	= Summe der Einzahlungen aus Investitionstätigkeit (Summe aus Nummer 4 bis 8)	0,00	0,00	0,00	0,00
10	- Auszahlungen für den Erwerb von Grundstücken und Gebäuden	0,00	0,00	0,00	0,00
11	- Auszahlungen für Baumaßnahmen	0,00	0,00	0,00	0,00
12	- Auszahlungen für den Erwerb von beweglichem Sachvermögen	-88.400,00	-58.782,94	29.617,06	-31.826,00
13	- Auszahlungen für den Erwerb von Finanzvermögen	0,00	0,00	0,00	0,00
14	- Auszahlungen für Investitionsförderungsmaßnahmen	721.000,00	57.068,56	-663.931,44	684.400,00
15	- Auszahlungen für den Erwerb von immateriellen Vermögensgegenständen	0,00	0,00	0,00	0,00
16	= Summe der Auszahlungen aus Investitionstätigkeit (Summe aus Nummer 10 bis 15)	809.400,00	115.851,50	-693.548,50	716.226,00
17	= Anteiliger Finanzierungsmittelüberschuss/-bedarf aus Investitionstätigkeit (Saldo aus Nummer 9 und 16)	-809.400,00	-115.851,50	693.548,50	-716.226,00
18	= Anteiliger Finanzierungsmittelüberschuss/-bedarf (Summe aus Nummer 3 und 17)	-7.526.830,00	-6.475.718,64	1.051.111,36	-773.357,00

Teilfinanzrechnung 2017

36.50.01

B. Nachweis einzelner Investitionsmaßnahmen

Produktbereich: 36 Kinder-, Jugend- und Familienhilfe
Produktgruppe: 36.50 Förderung von Kindern in Tageseinrichtungen und Tagespflege
Produkt: 36.50.01 Tageseinrichtungen für Kinder

lfd. Nr.	Investitionsmaßnahmen oberhalb der festgesetzten Wertgrenze	Fortgeschriebener Ansatz 2017	Ergebnis 2017	Vergleich fortgeschriebener Ansatz/ Ergebnis 2017	Ermächtigungsübertragung
		1	2	3	4

Maßnahme: 0024713000
KiGa Pfahlheim - Zuschuss

01	Einzahlungen aus Investitionszuwendungen	0,00	0,00	0,00	0,00
02	Einzahlungen aus Inverstitionsbeiträge u. ä. Entgelte für Investitionstätigkeit	0,00	0,00	0,00	0,00
03	Einzahlungen aus der Veräußerung von Sachvermögen	0,00	0,00	0,00	0,00
04	Einzahlungen aus der Veräußerung von Finanzvermögen	0,00	0,00	0,00	0,00
05	Einzahlung für sonstige Investitionstätigkeit	0,00	0,00	0,00	0,00
06	Summe der Einzahlungen aus Investitionstätigkeit (Summe aus Nummer 1 bis 5)	0,00	0,00	0,00	0,00
07	Auszahlungen für den Erwerb von Grundstücken und Gebäuden	0,00	0,00	0,00	0,00
08	Auszahlungen für Baumaßnahmen	0,00	0,00	0,00	0,00
09	Auszahlungen für den Erwerb von beweglichem Sachvermögen	0,00	0,00	0,00	0,00
10	Auszahlungen für den Erwerb von Finanzvermögen	0,00	0,00	0,00	0,00
11	Auszahlungen für Investitionsförderungsmaßnahmen	70.000,00	1.522,36	-68.477,64	0,00
12	Auszahlungen für für den Erwerb von immateriellen Vermögensgegenständen	0,00	0,00	0,00	0,00
13	Summe der Auszahlungen aus Investitionstätigkeit (Summe aus Nummer 7 bis 12)	70.000,00	1.522,36	-68.477,64	0,00
14	Saldo aus Investitionstätigkeit (Saldo aus Nummer 6 und 13)	-70.000,00	-1.522,36	68.477,64	0,00
15	Aktivierete Eigenleistung	0,00	0,00	0,00	0,00
16	Gesamtkosten der Maßnahme (Summe aus Nummer 13 und 15)	-70.000,00	-1.522,36	68.477,64	0,00

Maßnahme: 0024714000
KiGa Canisius - Zuschuss

01	Einzahlungen aus Investitionszuwendungen	0,00	0,00	0,00	0,00
02	Einzahlungen aus Inverstitionsbeiträge u. ä. Entgelte für Investitionstätigkeit	0,00	0,00	0,00	0,00
03	Einzahlungen aus der Veräußerung von Sachvermögen	0,00	0,00	0,00	0,00
04	Einzahlungen aus der Veräußerung von Finanzvermögen	0,00	0,00	0,00	0,00
05	Einzahlung für sonstige Investitionstätigkeit	0,00	0,00	0,00	0,00
06	Summe der Einzahlungen aus Investitionstätigkeit (Summe aus Nummer 1 bis 5)	0,00	0,00	0,00	0,00
07	Auszahlungen für den Erwerb von Grundstücken und Gebäuden	0,00	0,00	0,00	0,00
08	Auszahlungen für Baumaßnahmen	0,00	0,00	0,00	0,00
09	Auszahlungen für den Erwerb von beweglichem Sachvermögen	0,00	0,00	0,00	0,00
10	Auszahlungen für den Erwerb von Finanzvermögen	0,00	0,00	0,00	0,00
11	Auszahlungen für Investitionsförderungsmaßnahmen	92.500,00	0,00	-92.500,00	37.500,00
12	Auszahlungen für für den Erwerb von immateriellen Vermögensgegenständen	0,00	0,00	0,00	0,00
13	Summe der Auszahlungen aus Investitionstätigkeit (Summe aus Nummer 7 bis 12)	92.500,00	0,00	-92.500,00	37.500,00
14	Saldo aus Investitionstätigkeit (Saldo aus Nummer 6 und 13)	-92.500,00	0,00	92.500,00	-37.500,00
15	Aktivierete Eigenleistung	0,00	0,00	0,00	0,00
16	Gesamtkosten der Maßnahme (Summe aus Nummer 13 und 15)	-92.500,00	0,00	92.500,00	-37.500,00

Teilfinanzrechnung 2017

36.50.01

B. Nachweis einzelner Investitionsmaßnahmen

Produktbereich: 36 Kinder-, Jugend- und Familienhilfe
Produktgruppe: 36.50 Förderung von Kindern in Tageseinrichtungen und Tagespflege
Produkt: 36.50.01 Tageseinrichtungen für Kinder

lfd. Nr.	Investitionsmaßnahmen oberhalb der festgesetzten Wertgrenze	Fortgeschriebener Ansatz 2017	Ergebnis 2017	Vergleich fortgeschriebener Ansatz/ Ergebnis 2017	Ermächtigungsübertragung
		1	2	3	4

Maßnahme: 0024715000
Marienpflege - Zuschuss

01	Einzahlungen aus Investitionszuwendungen	0,00	0,00	0,00	0,00
02	Einzahlungen aus Inverstitinsbeiträge u. ä. Entgelte für Investitionstätigkeit	0,00	0,00	0,00	0,00
03	Einzahlungen aus der Veräußerung von Sachvermögen	0,00	0,00	0,00	0,00
04	Einzahlungen aus der Veräußerung von Finanzvermögen	0,00	0,00	0,00	0,00
05	Einzahlung für sonstige Investitionstätigkeit	0,00	0,00	0,00	0,00
06	Summe der Einzahlungen aus Investitionstätigkeit (Summe aus Nummer 1 bis 5)	0,00	0,00	0,00	0,00
07	Auszahlungen für den Erwerb von Grundstücken und Gebäuden	0,00	0,00	0,00	0,00
08	Auszahlungen für Baumaßnahmen	0,00	0,00	0,00	0,00
09	Auszahlungen für den Erwerb von beweglichem Sachvermögen	0,00	0,00	0,00	0,00
10	Auszahlungen für den Erwerb von Finanzvermögen	0,00	0,00	0,00	0,00
11	Auszahlungen für Investitionsförderungsmaßnahmen	8.000,00	4.629,79	-3.370,21	0,00
12	Auszahlungen für für den Erwerb von immateriellen Vermögensgegenständen	0,00	0,00	0,00	0,00
13	Summe der Auszahlungen aus Investitionstätigkeit (Summe aus Nummer 7 bis 12)	8.000,00	4.629,79	-3.370,21	0,00
14	Saldo aus Investitionstätigkeit (Saldo aus Nummer 6 und 13)	-8.000,00	-4.629,79	3.370,21	0,00
15	Aktivierete Eigenleistung	0,00	0,00	0,00	0,00
16	Gesamtkosten der Maßnahme (Summe aus Nummer 13 und 15)	-8.000,00	-4.629,79	3.370,21	0,00

Maßnahme: 0024716000
KiGa Röhlingen - Zuschuss

01	Einzahlungen aus Investitionszuwendungen	0,00	0,00	0,00	0,00
02	Einzahlungen aus Inverstitinsbeiträge u. ä. Entgelte für Investitionstätigkeit	0,00	0,00	0,00	0,00
03	Einzahlungen aus der Veräußerung von Sachvermögen	0,00	0,00	0,00	0,00
04	Einzahlungen aus der Veräußerung von Finanzvermögen	0,00	0,00	0,00	0,00
05	Einzahlung für sonstige Investitionstätigkeit	0,00	0,00	0,00	0,00
06	Summe der Einzahlungen aus Investitionstätigkeit (Summe aus Nummer 1 bis 5)	0,00	0,00	0,00	0,00
07	Auszahlungen für den Erwerb von Grundstücken und Gebäuden	0,00	0,00	0,00	0,00
08	Auszahlungen für Baumaßnahmen	0,00	0,00	0,00	0,00
09	Auszahlungen für den Erwerb von beweglichem Sachvermögen	0,00	0,00	0,00	0,00
10	Auszahlungen für den Erwerb von Finanzvermögen	0,00	0,00	0,00	0,00
11	Auszahlungen für Investitionsförderungsmaßnahmen	120.000,00	0,00	-120.000,00	120.000,00
12	Auszahlungen für für den Erwerb von immateriellen Vermögensgegenständen	0,00	0,00	0,00	0,00
13	Summe der Auszahlungen aus Investitionstätigkeit (Summe aus Nummer 7 bis 12)	120.000,00	0,00	-120.000,00	120.000,00
14	Saldo aus Investitionstätigkeit (Saldo aus Nummer 6 und 13)	-120.000,00	0,00	120.000,00	-120.000,00
15	Aktivierete Eigenleistung	0,00	0,00	0,00	0,00
16	Gesamtkosten der Maßnahme (Summe aus Nummer 13 und 15)	-120.000,00	0,00	120.000,00	-120.000,00

Teilfinanzrechnung 2017

36.50.01

B. Nachweis einzelner Investitionsmaßnahmen

Produktbereich: 36 Kinder-, Jugend- und Familienhilfe
Produktgruppe: 36.50 Förderung von Kindern in Tageseinrichtungen und Tagespflege
Produkt: 36.50.01 Tageseinrichtungen für Kinder

lfd. Nr.	Investitionsmaßnahmen oberhalb der festgesetzten Wertgrenze	Fortgeschriebener Ansatz 2017	Ergebnis 2017	Vergleich fortgeschriebener Ansatz/ Ergebnis 2017	Ermächtigungsübertragung
		1	2	3	4

Maßnahme: 0024717000
KiGa Heilig Geist - Zuschuss

01	Einzahlungen aus Investitionszuwendungen	0,00	0,00	0,00	0,00
02	Einzahlungen aus Inverstitinsbeiträge u. ä. Entgelte für Investitionstätigkeit	0,00	0,00	0,00	0,00
03	Einzahlungen aus der Veräußerung von Sachvermögen	0,00	0,00	0,00	0,00
04	Einzahlungen aus der Veräußerung von Finanzvermögen	0,00	0,00	0,00	0,00
05	Einzahlung für sonstige Investitionstätigkeit	0,00	0,00	0,00	0,00
06	Summe der Einzahlungen aus Investitionstätigkeit (Summe aus Nummer 1 bis 5)	0,00	0,00	0,00	0,00
07	Auszahlungen für den Erwerb von Grundstücken und Gebäuden	0,00	0,00	0,00	0,00
08	Auszahlungen für Baumaßnahmen	0,00	0,00	0,00	0,00
09	Auszahlungen für den Erwerb von beweglichem Sachvermögen	0,00	0,00	0,00	0,00
10	Auszahlungen für den Erwerb von Finanzvermögen	0,00	0,00	0,00	0,00
11	Auszahlungen für Investitionsförderungsmaßnahmen	20.000,00	14.842,13	-5.157,87	59.100,00
12	Auszahlungen für für den Erwerb von immateriellen Vermögensgegenständen	0,00	0,00	0,00	0,00
13	Summe der Auszahlungen aus Investitionstätigkeit (Summe aus Nummer 7 bis 12)	20.000,00	14.842,13	-5.157,87	59.100,00
14	Saldo aus Investitionstätigkeit (Saldo aus Nummer 6 und 13)	-20.000,00	-14.842,13	5.157,87	-59.100,00
15	Aktivierete Eigenleistung	0,00	0,00	0,00	0,00
16	Gesamtkosten der Maßnahme (Summe aus Nummer 13 und 15)	-20.000,00	-14.842,13	5.157,87	-59.100,00

Maßnahme: 0024718000
KiGa St. Martin - Zuschuss

01	Einzahlungen aus Investitionszuwendungen	0,00	0,00	0,00	0,00
02	Einzahlungen aus Inverstitinsbeiträge u. ä. Entgelte für Investitionstätigkeit	0,00	0,00	0,00	0,00
03	Einzahlungen aus der Veräußerung von Sachvermögen	0,00	0,00	0,00	0,00
04	Einzahlungen aus der Veräußerung von Finanzvermögen	0,00	0,00	0,00	0,00
05	Einzahlung für sonstige Investitionstätigkeit	0,00	0,00	0,00	0,00
06	Summe der Einzahlungen aus Investitionstätigkeit (Summe aus Nummer 1 bis 5)	0,00	0,00	0,00	0,00
07	Auszahlungen für den Erwerb von Grundstücken und Gebäuden	0,00	0,00	0,00	0,00
08	Auszahlungen für Baumaßnahmen	0,00	0,00	0,00	0,00
09	Auszahlungen für den Erwerb von beweglichem Sachvermögen	0,00	0,00	0,00	0,00
10	Auszahlungen für den Erwerb von Finanzvermögen	0,00	0,00	0,00	0,00
11	Auszahlungen für Investitionsförderungsmaßnahmen	50.000,00	0,00	-50.000,00	50.000,00
12	Auszahlungen für für den Erwerb von immateriellen Vermögensgegenständen	0,00	0,00	0,00	0,00
13	Summe der Auszahlungen aus Investitionstätigkeit (Summe aus Nummer 7 bis 12)	50.000,00	0,00	-50.000,00	50.000,00
14	Saldo aus Investitionstätigkeit (Saldo aus Nummer 6 und 13)	-50.000,00	0,00	50.000,00	-50.000,00
15	Aktivierete Eigenleistung	0,00	0,00	0,00	0,00
16	Gesamtkosten der Maßnahme (Summe aus Nummer 13 und 15)	-50.000,00	0,00	50.000,00	-50.000,00

Teilfinanzrechnung 2017

36.50.01

B. Nachweis einzelner Investitionsmaßnahmen

Produktbereich: 36 Kinder-, Jugend- und Familienhilfe
Produktgruppe: 36.50 Förderung von Kindern in Tageseinrichtungen und Tagespflege
Produkt: 36.50.01 Tageseinrichtungen für Kinder

lfd. Nr.	Investitionsmaßnahmen oberhalb der festgesetzten Wertgrenze	Fortgeschriebener Ansatz 2017	Ergebnis 2017	Vergleich fortgeschriebener Ansatz/ Ergebnis 2017	Ermächtigungsübertragung
		1	2	3	4

Maßnahme: 0024719000
KiGa Eigenzell - Erwerb bewegliche Vermögensgegenstände

01	Einzahlungen aus Investitionszuwendungen	0,00	0,00	0,00	0,00
02	Einzahlungen aus Inverstitinsbeiträge u. ä. Entgelte für Investitionstätigkeit	0,00	0,00	0,00	0,00
03	Einzahlungen aus der Veräußerung von Sachvermögen	0,00	0,00	0,00	0,00
04	Einzahlungen aus der Veräußerung von Finanzvermögen	0,00	0,00	0,00	0,00
05	Einzahlung für sonstige Investitionstätigkeit	0,00	0,00	0,00	0,00
06	Summe der Einzahlungen aus Investitionstätigkeit (Summe aus Nummer 1 bis 5)	0,00	0,00	0,00	0,00
07	Auszahlungen für den Erwerb von Grundstücken und Gebäuden	0,00	0,00	0,00	0,00
08	Auszahlungen für Baumaßnahmen	0,00	0,00	0,00	0,00
09	Auszahlungen für den Erwerb von beweglichem Sachvermögen	9.000,00	6.904,15	-2.095,85	2.275,00
10	Auszahlungen für den Erwerb von Finanzvermögen	0,00	0,00	0,00	0,00
11	Auszahlungen für Investitionsförderungsmaßnahmen	0,00	0,00	0,00	0,00
12	Auszahlungen für für den Erwerb von immateriellen Vermögensgegenständen	0,00	0,00	0,00	0,00
13	Summe der Auszahlungen aus Investitionstätigkeit (Summe aus Nummer 7 bis 12)	9.000,00	6.904,15	-2.095,85	2.275,00
14	Saldo aus Investitionstätigkeit (Saldo aus Nummer 6 und 13)	-9.000,00	-6.904,15	2.095,85	-2.275,00
15	Aktivierete Eigenleistung	0,00	0,00	0,00	0,00
16	Gesamtkosten der Maßnahme (Summe aus Nummer 13 und 15)	-9.000,00	-6.904,15	2.095,85	-2.275,00

Maßnahme: 0024720000
KiGa Schrezheim - Erwerb bewegliche Vermögensgegenstände

01	Einzahlungen aus Investitionszuwendungen	0,00	0,00	0,00	0,00
02	Einzahlungen aus Inverstitinsbeiträge u. ä. Entgelte für Investitionstätigkeit	0,00	0,00	0,00	0,00
03	Einzahlungen aus der Veräußerung von Sachvermögen	0,00	0,00	0,00	0,00
04	Einzahlungen aus der Veräußerung von Finanzvermögen	0,00	0,00	0,00	0,00
05	Einzahlung für sonstige Investitionstätigkeit	0,00	0,00	0,00	0,00
06	Summe der Einzahlungen aus Investitionstätigkeit (Summe aus Nummer 1 bis 5)	0,00	0,00	0,00	0,00
07	Auszahlungen für den Erwerb von Grundstücken und Gebäuden	0,00	0,00	0,00	0,00
08	Auszahlungen für Baumaßnahmen	0,00	0,00	0,00	0,00
09	Auszahlungen für den Erwerb von beweglichem Sachvermögen	9.600,00	7.178,60	-2.421,40	15.461,00
10	Auszahlungen für den Erwerb von Finanzvermögen	0,00	0,00	0,00	0,00
11	Auszahlungen für Investitionsförderungsmaßnahmen	0,00	0,00	0,00	0,00
12	Auszahlungen für für den Erwerb von immateriellen Vermögensgegenständen	0,00	0,00	0,00	0,00
13	Summe der Auszahlungen aus Investitionstätigkeit (Summe aus Nummer 7 bis 12)	9.600,00	7.178,60	-2.421,40	15.461,00
14	Saldo aus Investitionstätigkeit (Saldo aus Nummer 6 und 13)	-9.600,00	-7.178,60	2.421,40	-15.461,00
15	Aktivierete Eigenleistung	0,00	0,00	0,00	0,00
16	Gesamtkosten der Maßnahme (Summe aus Nummer 13 und 15)	-9.600,00	-7.178,60	2.421,40	-15.461,00

Teilfinanzrechnung 2017

36.50.01

B. Nachweis einzelner Investitionsmaßnahmen

Produktbereich: 36 Kinder-, Jugend- und Familienhilfe
Produktgruppe: 36.50 Förderung von Kindern in Tageseinrichtungen und Tagespflege
Produkt: 36.50.01 Tageseinrichtungen für Kinder

lfd. Nr.	Investitionsmaßnahmen oberhalb der festgesetzten Wertgrenze	Fortgeschriebener Ansatz 2017	Ergebnis 2017	Vergleich fortgeschriebener Ansatz/ Ergebnis 2017	Ermächtigungsübertragung
		1	2	3	4

Maßnahme: 0024721000
KiGa Rindelbach - Erwerb bewegliche Vermögensgegenstände

01	Einzahlungen aus Investitionszuwendungen	0,00	0,00	0,00	0,00
02	Einzahlungen aus Inverstitinsbeiträge u. ä. Entgelte für Investitionstätigkeit	0,00	0,00	0,00	0,00
03	Einzahlungen aus der Veräußerung von Sachvermögen	0,00	0,00	0,00	0,00
04	Einzahlungen aus der Veräußerung von Finanzvermögen	0,00	0,00	0,00	0,00
05	Einzahlung für sonstige Investitionstätigkeit	0,00	0,00	0,00	0,00
06	Summe der Einzahlungen aus Investitionstätigkeit (Summe aus Nummer 1 bis 5)	0,00	0,00	0,00	0,00
07	Auszahlungen für den Erwerb von Grundstücken und Gebäuden	0,00	0,00	0,00	0,00
08	Auszahlungen für Baumaßnahmen	0,00	0,00	0,00	0,00
09	Auszahlungen für den Erwerb von beweglichem Sachvermögen	8.000,00	0,00	-8.000,00	8.000,00
10	Auszahlungen für den Erwerb von Finanzvermögen	0,00	0,00	0,00	0,00
11	Auszahlungen für Investitionsförderungsmaßnahmen	0,00	0,00	0,00	0,00
12	Auszahlungen für für den Erwerb von immateriellen Vermögensgegenständen	0,00	0,00	0,00	0,00
13	Summe der Auszahlungen aus Investitionstätigkeit (Summe aus Nummer 7 bis 12)	8.000,00	0,00	-8.000,00	8.000,00
14	Saldo aus Investitionstätigkeit (Saldo aus Nummer 6 und 13)	-8.000,00	0,00	8.000,00	-8.000,00
15	Aktivierete Eigenleistung	0,00	0,00	0,00	0,00
16	Gesamtkosten der Maßnahme (Summe aus Nummer 13 und 15)	-8.000,00	0,00	8.000,00	-8.000,00

Maßnahme: 0024722000
KiGa Eggenrot - Erwerb bewegliche Vermögensgegenstände

01	Einzahlungen aus Investitionszuwendungen	0,00	0,00	0,00	0,00
02	Einzahlungen aus Inverstitinsbeiträge u. ä. Entgelte für Investitionstätigkeit	0,00	0,00	0,00	0,00
03	Einzahlungen aus der Veräußerung von Sachvermögen	0,00	0,00	0,00	0,00
04	Einzahlungen aus der Veräußerung von Finanzvermögen	0,00	0,00	0,00	0,00
05	Einzahlung für sonstige Investitionstätigkeit	0,00	0,00	0,00	0,00
06	Summe der Einzahlungen aus Investitionstätigkeit (Summe aus Nummer 1 bis 5)	0,00	0,00	0,00	0,00
07	Auszahlungen für den Erwerb von Grundstücken und Gebäuden	0,00	0,00	0,00	0,00
08	Auszahlungen für Baumaßnahmen	0,00	0,00	0,00	0,00
09	Auszahlungen für den Erwerb von beweglichem Sachvermögen	2.000,00	2.772,61	772,61	817,00
10	Auszahlungen für den Erwerb von Finanzvermögen	0,00	0,00	0,00	0,00
11	Auszahlungen für Investitionsförderungsmaßnahmen	0,00	0,00	0,00	0,00
12	Auszahlungen für für den Erwerb von immateriellen Vermögensgegenständen	0,00	0,00	0,00	0,00
13	Summe der Auszahlungen aus Investitionstätigkeit (Summe aus Nummer 7 bis 12)	2.000,00	2.772,61	772,61	817,00
14	Saldo aus Investitionstätigkeit (Saldo aus Nummer 6 und 13)	-2.000,00	-2.772,61	-772,61	-817,00
15	Aktivierete Eigenleistung	0,00	0,00	0,00	0,00
16	Gesamtkosten der Maßnahme (Summe aus Nummer 13 und 15)	-2.000,00	-2.772,61	-772,61	-817,00

Teilfinanzrechnung 2017

36.50.01

B. Nachweis einzelner Investitionsmaßnahmen

Produktbereich: 36 Kinder-, Jugend- und Familienhilfe
Produktgruppe: 36.50 Förderung von Kindern in Tageseinrichtungen und Tagespflege
Produkt: 36.50.01 Tageseinrichtungen für Kinder

lfd. Nr.	Investitionsmaßnahmen oberhalb der festgesetzten Wertgrenze	Fortgeschriebener Ansatz 2017	Ergebnis 2017	Vergleich fortgeschriebener Ansatz/ Ergebnis 2017	Ermächtigungsübertragung
		1	2	3	4

Maßnahme: 0024723000
KiGa Neunheim - Erwerb bewegliche Vermögensgegenstände

01	Einzahlungen aus Investitionszuwendungen	0,00	0,00	0,00	0,00
02	Einzahlungen aus Inverstitinsbeiträge u. ä. Entgelte für Investitionstätigkeit	0,00	0,00	0,00	0,00
03	Einzahlungen aus der Veräußerung von Sachvermögen	0,00	0,00	0,00	0,00
04	Einzahlungen aus der Veräußerung von Finanzvermögen	0,00	0,00	0,00	0,00
05	Einzahlung für sonstige Investitionstätigkeit	0,00	0,00	0,00	0,00
06	Summe der Einzahlungen aus Investitionstätigkeit (Summe aus Nummer 1 bis 5)	0,00	0,00	0,00	0,00
07	Auszahlungen für den Erwerb von Grundstücken und Gebäuden	0,00	0,00	0,00	0,00
08	Auszahlungen für Baumaßnahmen	0,00	0,00	0,00	0,00
09	Auszahlungen für den Erwerb von beweglichem Sachvermögen	13.600,00	12.536,11	-1.063,89	3.273,00
10	Auszahlungen für den Erwerb von Finanzvermögen	0,00	0,00	0,00	0,00
11	Auszahlungen für Investitionsförderungsmaßnahmen	0,00	0,00	0,00	0,00
12	Auszahlungen für für den Erwerb von immateriellen Vermögensgegenständen	0,00	0,00	0,00	0,00
13	Summe der Auszahlungen aus Investitionstätigkeit (Summe aus Nummer 7 bis 12)	13.600,00	12.536,11	-1.063,89	3.273,00
14	Saldo aus Investitionstätigkeit (Saldo aus Nummer 6 und 13)	-13.600,00	-12.536,11	1.063,89	-3.273,00
15	Aktivierete Eigenleistung	0,00	0,00	0,00	0,00
16	Gesamtkosten der Maßnahme (Summe aus Nummer 13 und 15)	-13.600,00	-12.536,11	1.063,89	-3.273,00

Maßnahme: 0024724000
KiGa Pfahlheim - Erwerb bewegliche Vermögensgegenstände

01	Einzahlungen aus Investitionszuwendungen	0,00	0,00	0,00	0,00
02	Einzahlungen aus Inverstitinsbeiträge u. ä. Entgelte für Investitionstätigkeit	0,00	0,00	0,00	0,00
03	Einzahlungen aus der Veräußerung von Sachvermögen	0,00	0,00	0,00	0,00
04	Einzahlungen aus der Veräußerung von Finanzvermögen	0,00	0,00	0,00	0,00
05	Einzahlung für sonstige Investitionstätigkeit	0,00	0,00	0,00	0,00
06	Summe der Einzahlungen aus Investitionstätigkeit (Summe aus Nummer 1 bis 5)	0,00	0,00	0,00	0,00
07	Auszahlungen für den Erwerb von Grundstücken und Gebäuden	0,00	0,00	0,00	0,00
08	Auszahlungen für Baumaßnahmen	0,00	0,00	0,00	0,00
09	Auszahlungen für den Erwerb von beweglichem Sachvermögen	2.000,00	0,00	-2.000,00	2.000,00
10	Auszahlungen für den Erwerb von Finanzvermögen	0,00	0,00	0,00	0,00
11	Auszahlungen für Investitionsförderungsmaßnahmen	0,00	0,00	0,00	0,00
12	Auszahlungen für für den Erwerb von immateriellen Vermögensgegenständen	0,00	0,00	0,00	0,00
13	Summe der Auszahlungen aus Investitionstätigkeit (Summe aus Nummer 7 bis 12)	2.000,00	0,00	-2.000,00	2.000,00
14	Saldo aus Investitionstätigkeit (Saldo aus Nummer 6 und 13)	-2.000,00	0,00	2.000,00	-2.000,00
15	Aktivierete Eigenleistung	0,00	0,00	0,00	0,00
16	Gesamtkosten der Maßnahme (Summe aus Nummer 13 und 15)	-2.000,00	0,00	2.000,00	-2.000,00

Teilfinanzrechnung 2017

36.50.01

B. Nachweis einzelner Investitionsmaßnahmen

Produktbereich: 36 Kinder-, Jugend- und Familienhilfe
Produktgruppe: 36.50 Förderung von Kindern in Tageseinrichtungen und Tagespflege
Produkt: 36.50.01 Tageseinrichtungen für Kinder

lfd. Nr.	Investitionsmaßnahmen oberhalb der festgesetzten Wertgrenze	Fortgeschriebener Ansatz 2017	Ergebnis 2017	Vergleich fortgeschriebener Ansatz/ Ergebnis 2017	Ermächtigungsübertragung
		1	2	3	4

Maßnahme: 0024725000
Kiga St. Hariolf - Zuschuss

01	Einzahlungen aus Investitionszuwendungen	0,00	0,00	0,00	0,00
02	Einzahlungen aus Inverstitinsbeiträge u. ä. Entgelte für Investitionstätigkeit	0,00	0,00	0,00	0,00
03	Einzahlungen aus der Veräußerung von Sachvermögen	0,00	0,00	0,00	0,00
04	Einzahlungen aus der Veräußerung von Finanzvermögen	0,00	0,00	0,00	0,00
05	Einzahlung für sonstige Investitionstätigkeit	0,00	0,00	0,00	0,00
06	Summe der Einzahlungen aus Investitionstätigkeit (Summe aus Nummer 1 bis 5)	0,00	0,00	0,00	0,00
07	Auszahlungen für den Erwerb von Grundstücken und Gebäuden	0,00	0,00	0,00	0,00
08	Auszahlungen für Baumaßnahmen	0,00	0,00	0,00	0,00
09	Auszahlungen für den Erwerb von beweglichem Sachvermögen	0,00	0,00	0,00	0,00
10	Auszahlungen für den Erwerb von Finanzvermögen	0,00	0,00	0,00	0,00
11	Auszahlungen für Investitionsförderungsmaßnahmen	0,00	0,00	0,00	417.800,00
12	Auszahlungen für für den Erwerb von immateriellen Vermögensgegenständen	0,00	0,00	0,00	0,00
13	Summe der Auszahlungen aus Investitionstätigkeit (Summe aus Nummer 7 bis 12)	0,00	0,00	0,00	417.800,00
14	Saldo aus Investitionstätigkeit (Saldo aus Nummer 6 und 13)	0,00	0,00	0,00	-417.800,00
15	Aktivierete Eigenleistung	0,00	0,00	0,00	0,00
16	Gesamtkosten der Maßnahme (Summe aus Nummer 13 und 15)	0,00	0,00	0,00	-417.800,00

Maßnahme: 0024726000
Kiga Arche Noah - Zuschuss

01	Einzahlungen aus Investitionszuwendungen	0,00	0,00	0,00	0,00
02	Einzahlungen aus Inverstitinsbeiträge u. ä. Entgelte für Investitionstätigkeit	0,00	0,00	0,00	0,00
03	Einzahlungen aus der Veräußerung von Sachvermögen	0,00	0,00	0,00	0,00
04	Einzahlungen aus der Veräußerung von Finanzvermögen	0,00	0,00	0,00	0,00
05	Einzahlung für sonstige Investitionstätigkeit	0,00	0,00	0,00	0,00
06	Summe der Einzahlungen aus Investitionstätigkeit (Summe aus Nummer 1 bis 5)	0,00	0,00	0,00	0,00
07	Auszahlungen für den Erwerb von Grundstücken und Gebäuden	0,00	0,00	0,00	0,00
08	Auszahlungen für Baumaßnahmen	0,00	0,00	0,00	0,00
09	Auszahlungen für den Erwerb von beweglichem Sachvermögen	0,00	0,00	0,00	0,00
10	Auszahlungen für den Erwerb von Finanzvermögen	0,00	0,00	0,00	0,00
11	Auszahlungen für Investitionsförderungsmaßnahmen	0,00	7.540,00	7.540,00	0,00
12	Auszahlungen für für den Erwerb von immateriellen Vermögensgegenständen	0,00	0,00	0,00	0,00
13	Summe der Auszahlungen aus Investitionstätigkeit (Summe aus Nummer 7 bis 12)	0,00	7.540,00	7.540,00	0,00
14	Saldo aus Investitionstätigkeit (Saldo aus Nummer 6 und 13)	0,00	-7.540,00	-7.540,00	0,00
15	Aktivierete Eigenleistung	0,00	0,00	0,00	0,00
16	Gesamtkosten der Maßnahme (Summe aus Nummer 13 und 15)	0,00	-7.540,00	-7.540,00	0,00

Produktgruppe

42.41

Produktbereich	42	Sport und Bäder
Produktgruppe	42.41	Sportstätten

verantwortlich
Stadtbauamt

Beschreibung

- Bereitstellung und Betrieb von gedeckten Sportflächen in Gymnastikräumen, Turn- und Sporthallen und Bezirkssporthallen bis zu einer Größe von 27 m x 45 m
- Bereitstellung für Schulsport
- Auskunft, Beratung, Öffentlichkeitsarbeit
- Vermietung/Überlassung für sportliche Nutzung (Dauer- und Einzelbelegung)
- Vermietung/Überlassung für sonstige Nutzungen wie z.B. gesellschaftliche und kulturelle Zwecke
- Vermietung von Zusatzausstattung
- Vermietung von Bewirtschaftungseinrichtungen
- Unterhaltung der Gebäude
- Unterhaltung der maschinentechnischen Anlagen
- Unterhaltung von Außenanlagen

Teilergebnisrechnung 2017

42.41

Produktbereich: 42 Sport und Bäder
Produktgruppe: 42.41 Sportstätten

Ifd. Nr.	Ertrags- und Aufwandsarten	Fortgeschriebener Ansatz 2017	Ergebnis 2017	Vergleich fortgeschriebener Ansatz /Ist 2017	Ermächtigungsübertragung
		1	2	3	4
01	Steuern und ähnliche Abgaben	0,00	0,00	0,00	0,00
02	Zuweisungen und Zuwendungen, Umlagen	0,00	0,00	0,00	0,00
03	Aufgelöste Investitionszuwendungen und -beiträge	0,00	0,00	0,00	0,00
04	Sonstige Transfererträge	0,00	0,00	0,00	0,00
05	Entgelte für öffentliche Leistungen oder Einrichtungen	0,00	0,00	0,00	0,00
06	Sonstige privatrechtliche Leistungsentgelte	102.301,00	140.739,80	38.438,80	0,00
07	Kostenerstattungen und Kostenumlagen	0,00	0,00	0,00	0,00
08	Zinsen und ähnliche Erträge	0,00	0,00	0,00	0,00
09	Aktiviere Eigenleistungen und Bestandsveränderungen	0,00	0,00	0,00	0,00
10	Sonstige ordentliche Erträge	0,00	825,43	825,43	0,00
11	Anteilige ordentliche Erträge (Summe aus Nummer 1 bis 10)	102.301,00	141.565,23	39.264,23	0,00
12	Personalaufwendungen	26.514,00	27.554,56	1.040,56	0,00
13	Versorgungsaufwendungen	56,00	13,80	-42,20	0,00
14	Aufwendungen für Sach- und Dienstleistungen	0,00	833,00	833,00	19.460,00
15	Abschreibungen	4.149,00	10.868,52	6.719,52	0,00
16	Zinsen und ähnliche Aufwendungen	0,00	0,00	0,00	0,00
17	Transferaufwendungen	0,00	0,00	0,00	0,00
18	Sonstige ordentliche Aufwendungen	80.000,00	56.287,44	-23.712,56	0,00
19	Anteilige ordentliche Aufwendungen (Summe aus Nummer 12 bis 18)	110.719,00	95.557,32	-15.161,68	19.460,00
20	Anteiliges ordentliches Ergebnis (Saldo aus Nummer 11 und 19)	-8.418,00	46.007,91	54.425,91	-19.460,00
21	Erträge aus internen Leistungen	0,00	262.083,03	262.083,03	0,00
22	Aufwendungen für internen Leistungen	1.614.750,00	1.491.521,24	-123.228,76	0,00
23	kalkulatorische Kosten	0,00	0,00	0,00	0,00
24	Kalkulatorisches Ergebnis (Saldo aus Nummer 21 und 23)	-1.614.750,00	-1.229.438,21	385.311,79	0,00
25	Nettoressourcenbedarf/-überschuss (Summe aus Nummer 20 und 24)	-1.623.168,00	-1.183.430,30	439.737,70	-19.460,00

Teilfinanzrechnung mit Planvergleich 2017

42.41

Teil A

Produktbereich: 42 Sport und Bäder
Produktgruppe: 42.41 Sportstätten

Ifd. Nr.	Einzahlungs- und Auszahlungsarten	Fortgeschriebener Ansatz	Ergebnis	Vergleich fortgeschriebener Ansatz/ Ergebnis	Ermächtigungsübertragung				
						in EUR			
						1	2	3	4
01	+ Summe der Einzahlungen aus laufender Verwaltungstätigkeit (ohne außerordentliche zahlungswirksame Erträge aus Vermögensveräußerung)	204.602,00	805.192,52	600.590,52	0,00				
02	- Summe der Auszahlungen aus laufender Verwaltungstätigkeit	213.140,00	169.377,60	-43.762,40	19.460,00				
03	= Anteiliger Zahlungsmittelüberschuss/-bedarf aus laufender Verwaltungstätigkeit (Saldo aus Nummer 1 und 2)	-8.538,00	635.814,92	644.352,92	-19.460,00				
04	+ Einzahlungen aus Investitionszuwendungen	0,00	0,00	0,00	0,00				
05	+ Einzahlungen aus Investitionsbeiträgen und ähnlichen Entgelten für Investitionstätigkeit	0,00	0,00	0,00	0,00				
06	+ Einzahlungen aus der Veräußerung von Sachvermögen	0,00	0,00	0,00	0,00				
07	+ Einzahlungen aus der Veräußerung von Finanzvermögen	0,00	0,00	0,00	0,00				
08	+ Einzahlungen für sonstige Investitionen	0,00	0,00	0,00	0,00				
09	= Summe der Einzahlungen aus Investitionstätigkeit (Summe aus Nummer 4 bis 8)	0,00	0,00	0,00	0,00				
10	- Auszahlungen für den Erwerb von Grundstücken und Gebäuden	0,00	0,00	0,00	0,00				
11	- Auszahlungen für Baumaßnahmen	0,00	0,00	0,00	0,00				
12	- Auszahlungen für den Erwerb von beweglichem Sachvermögen	-300.000,00	-184.470,60	115.529,40	-30.000,00				
13	- Auszahlungen für den Erwerb von Finanzvermögen	0,00	0,00	0,00	0,00				
14	- Auszahlungen für Investitionsförderungsmaßnahmen	0,00	0,00	0,00	0,00				
15	- Auszahlungen für den Erwerb von immateriellen Vermögensgegenständen	0,00	0,00	0,00	0,00				
16	= Summe der Auszahlungen aus Investitionstätigkeit (Summe aus Nummer 10 bis 15)	300.000,00	184.470,60	-115.529,40	30.000,00				
17	= Anteiliger Finanzierungsmittelüberschuss/-bedarf aus Investitionstätigkeit (Saldo aus Nummer 9 und 16)	-300.000,00	-184.470,60	115.529,40	-30.000,00				
18	= Anteiliger Finanzierungsmittelüberschuss/-bedarf (Summe aus Nummer 3 und 17)	-308.538,00	451.344,32	759.882,32	-49.460,00				

Teilfinanzrechnung 2017

42.41

B. Nachweis einzelner Investitionsmaßnahmen

Produktbereich: 42 Sport und Bäder
Produktgruppe: 42.41 Sportstätten

Ifd. Nr.	Investitionsmaßnahmen oberhalb der festgesetzten Wertgrenze	Fortgeschriebener Ansatz 2017	Ergebnis 2017	Vergleich fortgeschriebener Ansatz/ Ergebnis 2017	Ermächtigungsübertragung
		1	2	3	4

Maßnahme: 0020757201

Erwerb bewegliche Vermögensgegenstände

01	Einzahlungen aus Investitionszuwendungen	0,00	0,00	0,00	0,00
02	Einzahlungen aus Inverstitinsbeiträge u. ä. Entgelte für Investitionstätigkeit	0,00	0,00	0,00	0,00
03	Einzahlungen aus der Veräußerung von Sachvermögen	0,00	0,00	0,00	0,00
04	Einzahlungen aus der Veräußerung von Finanzvermögen	0,00	0,00	0,00	0,00
05	Einzahlung für sonstige Investitionstätigkeit	0,00	0,00	0,00	0,00
06	Summe der Einzahlungen aus Investitionstätigkeit (Summe aus Nummer 1 bis 5)	0,00	0,00	0,00	0,00
07	Auszahlungen für den Erwerb von Grundstücken und Gebäuden	0,00	0,00	0,00	0,00
08	Auszahlungen für Baumaßnahmen	0,00	0,00	0,00	0,00
09	Auszahlungen für den Erwerb von beweglichem Sachvermögen	150.000,00	92.235,30	-57.764,70	30.000,00
10	Auszahlungen für den Erwerb von Finanzvermögen	0,00	0,00	0,00	0,00
11	Auszahlungen für Investitionsförderungsmaßnahmen	0,00	0,00	0,00	0,00
12	Auszahlungen für für den Erwerb von immateriellen Vermögensgegenständen	0,00	0,00	0,00	0,00
13	Summe der Auszahlungen aus Investitionstätigkeit (Summe aus Nummer 7 bis 12)	150.000,00	92.235,30	-57.764,70	30.000,00
14	Saldo aus Investitionstätigkeit (Saldo aus Nummer 6 und 13)	-150.000,00	-92.235,30	57.764,70	-30.000,00
15	Aktivierete Eigenleistung	0,00	0,00	0,00	0,00
16	Gesamtkosten der Maßnahme (Summe aus Nummer 13 und 15)	-150.000,00	-92.235,30	57.764,70	-30.000,00

Produktbereich	51	Räumliche Planung und Entwicklung
Produktgruppe	51.11	Flächen- und grundstücksbezogene Daten und Grundlagen

verantwortlich

Amt für Stadtentwicklung und Wirtschaftsförderung, Stadtbauamt

Beschreibung

- Grundlagen raumbezogener Informationssysteme
- Führung und Bereitstellung von Karten und Geodaten, Straßenbenennungen und Hausnummernvergabe
- Einrichtung/Führung der Kaufpreissammlung
- Erfassung und Auswertung von Grundstücksverträgen zur Einrichtung und Führung der Kaufpreissammlung
- Analysen/Nutzungen der Kaufpreissammlung
- Ableiten von weiteren Parametern des Grundstücksmarktes
- Auskünfte
- Bodenwertbescheinigungen
- Erstellung von Gutachten über den Verkehrswert von bebauten/unbebauten Grundstücke, von Rechten an Grundstücken, über die Höhe der Entschädigung für den Rechtsverlust und andere Vermögensnachteile durch den selbständigen und unabhängigen Gutachterausschuss

Hinweis: Die vollständigen Produktbeschreibungen zu allen enthaltenen Produkten sind im Produktplan Ellwangen zu finden.

Teilergebnisrechnung 2017

51.11

Produktbereich: 51 Räumliche Planung und Entwicklung
Produktgruppe: 51.11 Flächen- und grundstücksbezogene Daten und Grundlagen

lfd. Nr.	Ertrags- und Aufwandsarten	Fortgeschriebener Ansatz 2017	Ergebnis 2017	Vergleich fortgeschriebener Ansatz /Ist 2017	Ermächtigungsübertragung
		1	2	3	4
01	Steuern und ähnliche Abgaben	0,00	0,00	0,00	0,00
02	Zuweisungen und Zuwendungen, Umlagen	0,00	0,00	0,00	0,00
03	Aufgelöste Investitionszuwendungen und -beiträge	0,00	0,00	0,00	0,00
04	Sonstige Transfererträge	0,00	0,00	0,00	0,00
05	Entgelte für öffentliche Leistungen oder Einrichtungen	20.000,00	12.562,46	-7.437,54	0,00
06	Sonstige privatrechtliche Leistungsentgelte	0,00	0,00	0,00	0,00
07	Kostenerstattungen und Kostenumlagen	0,00	0,00	0,00	0,00
08	Zinsen und ähnliche Erträge	0,00	0,00	0,00	0,00
09	Aktiviere Eigenleistungen und Bestandsveränderungen	0,00	0,00	0,00	0,00
10	Sonstige ordentliche Erträge	0,00	0,00	0,00	0,00
11	Anteilige ordentliche Erträge (Summe aus Nummer 1 bis 10)	20.000,00	12.562,46	-7.437,54	0,00
12	Personalaufwendungen	92.069,00	92.019,06	-49,94	0,00
13	Versorgungsaufwendungen	0,00	0,00	0,00	0,00
14	Aufwendungen für Sach- und Dienstleistungen	3.500,00	0,00	-3.500,00	0,00
15	Abschreibungen	0,00	0,00	0,00	0,00
16	Zinsen und ähnliche Aufwendungen	0,00	0,00	0,00	0,00
17	Transferaufwendungen	0,00	0,00	0,00	0,00
18	Sonstige ordentliche Aufwendungen	13.400,00	10.148,74	-3.251,26	0,00
19	Anteilige ordentliche Aufwendungen (Summe aus Nummer 12 bis 18)	108.969,00	102.167,80	-6.801,20	0,00
20	Anteiliges ordentliches Ergebnis (Saldo aus Nummer 11 und 19)	-88.969,00	-89.605,34	-636,34	0,00
21	Erträge aus internen Leistungen	0,00	0,00	0,00	0,00
22	Aufwendungen für internen Leistungen	0,00	0,00	0,00	0,00
23	kalkulatorische Kosten	0,00	0,00	0,00	0,00
24	Kalkulatorisches Ergebnis (Saldo aus Nummer 21 und 23)	0,00	0,00	0,00	0,00
25	Nettoressourcenbedarf/-überschuss (Summe aus Nummer 20 und 24)	-88.969,00	-89.605,34	-636,34	0,00

Teilfinanzrechnung mit Planvergleich 2017

51.11

Teil A

Produktbereich: 51 Räumliche Planung und Entwicklung
Produktgruppe: 51.11 Flächen- und grundstücksbezogene Daten und Grundlagen

Ifd. Nr.	Einzahlungs- und Auszahlungsarten	Fortgeschriebener Ansatz	Ergebnis	Vergleich fortgeschriebener Ansatz/ Ergebnis	Ermächtigungsübertragung				
						in EUR			
						1	2	3	4
01	+ Summe der Einzahlungen aus laufender Verwaltungstätigkeit (ohne außerordentliche zahlungswirksame Erträge aus Vermögensveräußerung)	40.000,00	24.894,92	-15.105,08	0,00				
02	- Summe der Auszahlungen aus laufender Verwaltungstätigkeit	217.938,00	204.328,60	-13.609,40	0,00				
03	= Anteiliger Zahlungsmittelüberschuss/-bedarf aus laufender Verwaltungstätigkeit (Saldo aus Nummer 1 und 2)	-177.938,00	-179.433,68	-1.495,68	0,00				
04	+ Einzahlungen aus Investitionszuwendungen	0,00	0,00	0,00	0,00				
05	+ Einzahlungen aus Investitionsbeiträgen und ähnlichen Entgelten für Investitionstätigkeit	0,00	0,00	0,00	0,00				
06	+ Einzahlungen aus der Veräußerung von Sachvermögen	0,00	0,00	0,00	0,00				
07	+ Einzahlungen aus der Veräußerung von Finanzvermögen	0,00	0,00	0,00	0,00				
08	+ Einzahlungen für sonstige Investitionen	0,00	0,00	0,00	0,00				
09	= Summe der Einzahlungen aus Investitionstätigkeit (Summe aus Nummer 4 bis 8)	0,00	0,00	0,00	0,00				
10	- Auszahlungen für den Erwerb von Grundstücken und Gebäuden	0,00	0,00	0,00	0,00				
11	- Auszahlungen für Baumaßnahmen	0,00	0,00	0,00	0,00				
12	- Auszahlungen für den Erwerb von beweglichem Sachvermögen	0,00	0,00	0,00	0,00				
13	- Auszahlungen für den Erwerb von Finanzvermögen	0,00	0,00	0,00	0,00				
14	- Auszahlungen für Investitionsförderungsmaßnahmen	0,00	0,00	0,00	0,00				
15	- Auszahlungen für den Erwerb von immateriellen Vermögensgegenständen	0,00	0,00	0,00	0,00				
16	= Summe der Auszahlungen aus Investitionstätigkeit (Summe aus Nummer 10 bis 15)	0,00	0,00	0,00	0,00				
17	= Anteiliger Finanzierungsmittelüberschuss/-bedarf aus Investitionstätigkeit (Saldo aus Nummer 9 und 16)	0,00	0,00	0,00	0,00				
18	= Anteiliger Finanzierungsmittelüberschuss/-bedarf (Summe aus Nummer 3 und 17)	-177.938,00	-179.433,68	-1.495,68	0,00				

Produktgruppe

52.10

Produktbereich	52	Bauen und Wohnen
Produktgruppe	52.10	Bauordnung

verantwortlich
Stadtbauamt

Beschreibung

- Bauvoranfrage
- Baugenehmigungsverfahren (inkl. vereinfachtes Verfahren)
- Kenntnisgabeverfahren
- Entscheidungen im verfahrensfreien Bereich
- Bautechnische Prüfung
- Baukontrolle, Bauabnahme, Gebrauchsabnahme
- Wiederkehrende Prüfung von Sonderbauten
- Prüfung der Abgeschlossenheit
- Ausstellung von Abgeschlossenheitsbescheinigungen
- Bauordnungsbehördliche Maßnahmen
- Schornsteinfegerwesen
- Führen, Bereitstellen des Baulastenbuches einschließlich Auskünfte
- Beratungen und Brandverhütungsschauen
- Beantwortung von telefonischen, schriftlichen und persönlichen Anfragen zu allgemeinen bauordnungs- und bauplanungsrechtlichen Problemen außerhalb von Verfahren

Hinweis: Die vollständigen Produktbeschreibungen zu allen erhaltenen Produkten sind im Produktplan Ellwangen zu finden.

Teilergebnisrechnung 2017

52.10

Produktbereich: 52 Bauen und Wohnen
Produktgruppe: 52.10 Bauordnung

lfd. Nr.	Ertrags- und Aufwandsarten	Fortgeschriebener Ansatz 2017	Ergebnis 2017	Vergleich fortgeschriebener Ansatz /Ist 2017	Ermächtigungsübertragung
		1	2	3	4
01	Steuern und ähnliche Abgaben	0,00	0,00	0,00	0,00
02	Zuweisungen und Zuwendungen, Umlagen	0,00	0,00	0,00	0,00
03	Aufgelöste Investitionszuwendungen und -beiträge	0,00	0,00	0,00	0,00
04	Sonstige Transfererträge	0,00	0,00	0,00	0,00
05	Entgelte für öffentliche Leistungen oder Einrichtungen	263.500,00	558.059,95	294.559,95	0,00
06	Sonstige privatrechtliche Leistungsentgelte	1.000,00	4.349,00	3.349,00	0,00
07	Kostenerstattungen und Kostenumlagen	2.000,00	2.879,22	879,22	0,00
08	Zinsen und ähnliche Erträge	0,00	0,00	0,00	0,00
09	Aktiviere Eigenleistungen und Bestandsveränderungen	0,00	0,00	0,00	0,00
10	Sonstige ordentliche Erträge	6.000,00	11.348,05	5.348,05	0,00
11	Anteilige ordentliche Erträge (Summe aus Nummer 1 bis 10)	272.500,00	576.636,22	304.136,22	0,00
12	Personalaufwendungen	357.395,00	359.334,08	1.939,08	0,00
13	Versorgungsaufwendungen	0,00	0,00	0,00	0,00
14	Aufwendungen für Sach- und Dienstleistungen	7.300,00	1.329,60	-5.970,40	0,00
15	Abschreibungen	0,00	0,00	0,00	0,00
16	Zinsen und ähnliche Aufwendungen	0,00	0,00	0,00	0,00
17	Transferaufwendungen	0,00	0,00	0,00	0,00
18	Sonstige ordentliche Aufwendungen	21.600,00	2.840,65	-18.759,35	0,00
19	Anteilige ordentliche Aufwendungen (Summe aus Nummer 12 bis 18)	386.295,00	363.504,33	-22.790,67	0,00
20	Anteiliges ordentliches Ergebnis (Saldo aus Nummer 11 und 19)	-113.795,00	213.131,89	326.926,89	0,00
21	Erträge aus internen Leistungen	0,00	0,00	0,00	0,00
22	Aufwendungen für internen Leistungen	0,00	0,00	0,00	0,00
23	kalkulatorische Kosten	0,00	0,00	0,00	0,00
24	Kalkulatorisches Ergebnis (Saldo aus Nummer 21 und 23)	0,00	0,00	0,00	0,00
25	Nettoressourcenbedarf/-überschuss (Summe aus Nummer 20 und 24)	-113.795,00	213.131,89	326.926,89	0,00

Teilfinanzrechnung mit Planvergleich 2017

52.10

Teil A

Produktbereich: 52 Bauen und Wohnen
Produktgruppe: 52.10 Bauordnung

Ifd. Nr.	Einzahlungs- und Auszahlungsarten	Fortgeschriebener Ansatz	Ergebnis	Vergleich fortgeschriebener Ansatz/ Ergebnis	Ermächtigungsübertragung				
						in EUR			
						1	2	3	4
01	+ Summe der Einzahlungen aus laufender Verwaltungstätigkeit (ohne außerordentliche zahlungswirksame Erträge aus Vermögensveräußerung)	545.000,00	950.945,76	405.945,76	0,00				
02	- Summe der Auszahlungen aus laufender Verwaltungstätigkeit	772.590,00	727.008,66	-45.581,34	0,00				
03	= Anteiliger Zahlungsmittelüberschuss/-bedarf aus laufender Verwaltungstätigkeit (Saldo aus Nummer 1 und 2)	-227.590,00	223.937,10	451.527,10	0,00				
04	+ Einzahlungen aus Investitionszuwendungen	0,00	0,00	0,00	0,00				
05	+ Einzahlungen aus Investitionsbeiträgen und ähnlichen Entgelten für Investitionstätigkeit	0,00	0,00	0,00	0,00				
06	+ Einzahlungen aus der Veräußerung von Sachvermögen	0,00	0,00	0,00	0,00				
07	+ Einzahlungen aus der Veräußerung von Finanzvermögen	0,00	0,00	0,00	0,00				
08	+ Einzahlungen für sonstige Investitionen	0,00	0,00	0,00	0,00				
09	= Summe der Einzahlungen aus Investitionstätigkeit (Summe aus Nummer 4 bis 8)	0,00	0,00	0,00	0,00				
10	- Auszahlungen für den Erwerb von Grundstücken und Gebäuden	0,00	0,00	0,00	0,00				
11	- Auszahlungen für Baumaßnahmen	20.000,00	0,00	-20.000,00	106.700,00				
12	- Auszahlungen für den Erwerb von beweglichem Sachvermögen	0,00	0,00	0,00	0,00				
13	- Auszahlungen für den Erwerb von Finanzvermögen	0,00	0,00	0,00	0,00				
14	- Auszahlungen für Investitionsförderungsmaßnahmen	0,00	0,00	0,00	0,00				
15	- Auszahlungen für den Erwerb von immateriellen Vermögensgegenständen	0,00	0,00	0,00	0,00				
16	= Summe der Auszahlungen aus Investitionstätigkeit (Summe aus Nummer 10 bis 15)	20.000,00	0,00	-20.000,00	106.700,00				
17	= Anteiliger Finanzierungsmittelüberschuss/-bedarf aus Investitionstätigkeit (Saldo aus Nummer 9 und 16)	-20.000,00	0,00	20.000,00	-106.700,00				
18	= Anteiliger Finanzierungsmittelüberschuss/-bedarf (Summe aus Nummer 3 und 17)	-247.590,00	223.937,10	471.527,10	-106.700,00				

Teilfinanzrechnung 2017

52.10

B. Nachweis einzelner Investitionsmaßnahmen

Produktbereich: 52 Bauen und Wohnen
Produktgruppe: 52.10 Bauordnung

Ifd. Nr.	Investitionsmaßnahmen oberhalb der festgesetzten Wertgrenze	Fortgeschriebener Ansatz 2017	Ergebnis 2017	Vergleich fortgeschriebener Ansatz/ Ergebnis 2017	Ermächtigungsübertragung
		1	2	3	4

Maßnahme: 0020701000

Bauordnungsrechtl. Ersatzzahlung-/maßnahmen

01	Einzahlungen aus Investitionszuwendungen	0,00	0,00	0,00	0,00
02	Einzahlungen aus Inverstitinsbeiträge u. ä. Entgelte für Investitionstätigkeit	0,00	0,00	0,00	0,00
03	Einzahlungen aus der Veräußerung von Sachvermögen	0,00	0,00	0,00	0,00
04	Einzahlungen aus der Veräußerung von Finanzvermögen	0,00	0,00	0,00	0,00
05	Einzahlung für sonstige Investitionstätigkeit	0,00	0,00	0,00	0,00
06	Summe der Einzahlungen aus Investitionstätigkeit (Summe aus Nummer 1 bis 5)	0,00	0,00	0,00	0,00
07	Auszahlungen für den Erwerb von Grundstücken und Gebäuden	0,00	0,00	0,00	0,00
08	Auszahlungen für Baumaßnahmen	10.000,00	0,00	-10.000,00	106.700,00
09	Auszahlungen für den Erwerb von beweglichem Sachvermögen	0,00	0,00	0,00	0,00
10	Auszahlungen für den Erwerb von Finanzvermögen	0,00	0,00	0,00	0,00
11	Auszahlungen für Investitionsförderungsmaßnahmen	0,00	0,00	0,00	0,00
12	Auszahlungen für für den Erwerb von immateriellen Vermögensgegenständen	0,00	0,00	0,00	0,00
13	Summe der Auszahlungen aus Investitionstätigkeit (Summe aus Nummer 7 bis 12)	10.000,00	0,00	-10.000,00	106.700,00
14	Saldo aus Investitionstätigkeit (Saldo aus Nummer 6 und 13)	-10.000,00	0,00	10.000,00	-106.700,00
15	Aktivierete Eigenleistung	0,00	0,00	0,00	0,00
16	Gesamtkosten der Maßnahme (Summe aus Nummer 13 und 15)	-10.000,00	0,00	10.000,00	-106.700,00

Produktgruppe

52.20

Produktbereich	52	Bauen und Wohnen
Produktgruppe	52.20	Wohnungsbauförderung und Wohnversorgung

verantwortlich
Stadtbauamt

Beschreibung

Abschluss, Verwaltung und Aufhebung von Nutzungsvereinbarungen Kaufmännische und rechtliche Bewirtschaftung von eigenen und angemieteten Gebäuden Verwaltung sonstiger Nutzungsrechte

Hierzu gehören auch Parkierungseinrichtungen, die dem Nutzer in einem privatrechtlichen Nutzungsverhältnis zur Verfügung gestellt werden.

Teilergebnisrechnung 2017

52.20

Produktbereich: 52 Bauen und Wohnen
Produktgruppe: 52.20 Wohnungsbauförderung und Wohnversorgung

lfd. Nr.	Ertrags- und Aufwandsarten	Fortgeschriebener Ansatz 2017	Ergebnis 2017	Vergleich fortgeschriebener Ansatz /Ist 2017	Ermächtigungsübertragung
		1	2	3	4
01	Steuern und ähnliche Abgaben	0,00	0,00	0,00	0,00
02	Zuweisungen und Zuwendungen, Umlagen	0,00	0,00	0,00	0,00
03	Aufgelöste Investitionszuwendungen und -beiträge	0,00	0,00	0,00	0,00
04	Sonstige Transfererträge	0,00	0,00	0,00	0,00
05	Entgelte für öffentliche Leistungen oder Einrichtungen	300,00	377,00	77,00	0,00
06	Sonstige privatrechtliche Leistungsentgelte	208.500,00	367.978,07	159.478,07	0,00
07	Kostenerstattungen und Kostenumlagen	0,00	0,00	0,00	0,00
08	Zinsen und ähnliche Erträge	0,00	0,00	0,00	0,00
09	Aktiviere Eigenleistungen und Bestandsveränderungen	0,00	0,00	0,00	0,00
10	Sonstige ordentliche Erträge	0,00	0,00	0,00	0,00
11	Anteilige ordentliche Erträge (Summe aus Nummer 1 bis 10)	208.800,00	368.355,07	159.555,07	0,00
12	Personalaufwendungen	9.777,00	9.912,81	135,81	0,00
13	Versorgungsaufwendungen	0,00	0,00	0,00	0,00
14	Aufwendungen für Sach- und Dienstleistungen	0,00	0,00	0,00	0,00
15	Abschreibungen	0,00	0,00	0,00	0,00
16	Zinsen und ähnliche Aufwendungen	0,00	0,00	0,00	0,00
17	Transferaufwendungen	0,00	0,00	0,00	0,00
18	Sonstige ordentliche Aufwendungen	150,00	188,50	38,50	0,00
19	Anteilige ordentliche Aufwendungen (Summe aus Nummer 12 bis 18)	9.927,00	10.101,31	174,31	0,00
20	Anteiliges ordentliches Ergebnis (Saldo aus Nummer 11 und 19)	198.873,00	358.253,76	159.380,76	0,00
21	Erträge aus internen Leistungen	0,00	0,00	0,00	0,00
22	Aufwendungen für internen Leistungen	564.000,00	512.903,97	-51.096,03	0,00
23	kalkulatorische Kosten	0,00	0,00	0,00	0,00
24	Kalkulatorisches Ergebnis (Saldo aus Nummer 21 und 23)	-564.000,00	-512.903,97	51.096,03	0,00
25	Nettoressourcenbedarf/-überschuss (Summe aus Nummer 20 und 24)	-365.127,00	-154.650,21	210.476,79	0,00

Teilfinanzrechnung mit Planvergleich 2017

52.20

Teil A

Produktbereich: 52 Bauen und Wohnen
Produktgruppe: 52.20 Wohnungsbauförderung und Wohnversorgung

Ifd. Nr.	Einzahlungs- und Auszahlungsarten	Fortgeschriebener Ansatz	Ergebnis	Vergleich fortgeschriebener Ansatz/ Ergebnis	Ermächtigungsübertragung				
						in EUR			
						1	2	3	4
01	+ Summe der Einzahlungen aus laufender Verwaltungstätigkeit (ohne außerordentliche zahlungswirksame Erträge aus Vermögensveräußerung)	417.600,00	782.572,36	364.972,36	0,00				
02	- Summe der Auszahlungen aus laufender Verwaltungstätigkeit	19.854,00	20.202,62	348,62	0,00				
03	= Anteiliger Zahlungsmittelüberschuss/-bedarf aus laufender Verwaltungstätigkeit (Saldo aus Nummer 1 und 2)	397.746,00	762.369,74	364.623,74	0,00				
04	+ Einzahlungen aus Investitionszuwendungen	0,00	0,00	0,00	0,00				
05	+ Einzahlungen aus Investitionsbeiträgen und ähnlichen Entgelten für Investitionstätigkeit	0,00	0,00	0,00	0,00				
06	+ Einzahlungen aus der Veräußerung von Sachvermögen	0,00	0,00	0,00	0,00				
07	+ Einzahlungen aus der Veräußerung von Finanzvermögen	0,00	0,00	0,00	0,00				
08	+ Einzahlungen für sonstige Investitionen	0,00	0,00	0,00	0,00				
09	= Summe der Einzahlungen aus Investitionstätigkeit (Summe aus Nummer 4 bis 8)	0,00	0,00	0,00	0,00				
10	- Auszahlungen für den Erwerb von Grundstücken und Gebäuden	0,00	0,00	0,00	0,00				
11	- Auszahlungen für Baumaßnahmen	0,00	0,00	0,00	0,00				
12	- Auszahlungen für den Erwerb von beweglichem Sachvermögen	0,00	0,00	0,00	0,00				
13	- Auszahlungen für den Erwerb von Finanzvermögen	0,00	0,00	0,00	0,00				
14	- Auszahlungen für Investitionsförderungsmaßnahmen	0,00	0,00	0,00	0,00				
15	- Auszahlungen für den Erwerb von immateriellen Vermögensgegenständen	0,00	0,00	0,00	0,00				
16	= Summe der Auszahlungen aus Investitionstätigkeit (Summe aus Nummer 10 bis 15)	0,00	0,00	0,00	0,00				
17	= Anteiliger Finanzierungsmittelüberschuss/-bedarf aus Investitionstätigkeit (Saldo aus Nummer 9 und 16)	0,00	0,00	0,00	0,00				
18	= Anteiliger Finanzierungsmittelüberschuss/-bedarf (Summe aus Nummer 3 und 17)	397.746,00	762.369,74	364.623,74	0,00				

Produktgruppe

52.30

Produktbereich	52	Bauen und Wohnen
Produktgruppe	52.30	Denkmalschutz und Denkmalpflege

verantwortlich

Stadtbauamt

Beschreibung

- Entscheidung über denkmalschutzrechtliche Genehmigung
- Auskünfte und Beratung, z.B. über Art und Umfang der Denkmaleigenschaft
- Prüfung der denkmalschutzrechtlichen Zulässigkeit des Vorhabens und Entscheidung
- Untersagungsverfügungen
- Baueinstellungen
- OWIG-Verfahren und Verwaltungsvollstreckungsverfahren
- Überprüfung auf Einhaltung bzw. Vorliegen einer Genehmigung
- Antragsprüfung und Gewährung finanzieller Fördermittel
- Präventivkontrolle
- Erteilung einer Bescheinigung nach §§ 7i, 10f, 10g, 11b EstG zur Inanspruchnahme von Steuervergünstigungen

Teilergebnisrechnung 2017

52.30

Produktbereich: 52 Bauen und Wohnen
Produktgruppe: 52.30 Denkmalschutz und Denkmalpflege

lfd. Nr.	Ertrags- und Aufwandsarten	Fortgeschriebener Ansatz 2017	Ergebnis 2017	Vergleich fortgeschriebener Ansatz /Ist 2017	Ermächtigungsübertragung
		1	2	3	4
01	Steuern und ähnliche Abgaben	0,00	0,00	0,00	0,00
02	Zuweisungen und Zuwendungen, Umlagen	0,00	0,00	0,00	0,00
03	Aufgelöste Investitionszuwendungen und -beiträge	0,00	0,00	0,00	0,00
04	Sonstige Transfererträge	0,00	0,00	0,00	0,00
05	Entgelte für öffentliche Leistungen oder Einrichtungen	0,00	0,00	0,00	0,00
06	Sonstige privatrechtliche Leistungsentgelte	300,00	174,50	-125,50	0,00
07	Kostenerstattungen und Kostenumlagen	0,00	0,00	0,00	0,00
08	Zinsen und ähnliche Erträge	0,00	0,00	0,00	0,00
09	Aktiviere Eigenleistungen und Bestandsveränderungen	0,00	0,00	0,00	0,00
10	Sonstige ordentliche Erträge	0,00	0,00	0,00	0,00
11	Anteilige ordentliche Erträge (Summe aus Nummer 1 bis 10)	300,00	174,50	-125,50	0,00
12	Personalaufwendungen	25.710,00	24.000,01	-1.709,99	0,00
13	Versorgungsaufwendungen	0,00	0,00	0,00	0,00
14	Aufwendungen für Sach- und Dienstleistungen	1.500,00	522,20	-977,80	0,00
15	Abschreibungen	0,00	0,00	0,00	0,00
16	Zinsen und ähnliche Aufwendungen	0,00	0,00	0,00	0,00
17	Transferaufwendungen	0,00	0,00	0,00	0,00
18	Sonstige ordentliche Aufwendungen	900,00	0,00	-900,00	0,00
19	Anteilige ordentliche Aufwendungen (Summe aus Nummer 12 bis 18)	28.110,00	24.522,21	-3.587,79	0,00
20	Anteiliges ordentliches Ergebnis (Saldo aus Nummer 11 und 19)	-27.810,00	-24.347,71	3.462,29	0,00
21	Erträge aus internen Leistungen	0,00	0,00	0,00	0,00
22	Aufwendungen für internen Leistungen	0,00	0,00	0,00	0,00
23	kalkulatorische Kosten	0,00	0,00	0,00	0,00
24	Kalkulatorisches Ergebnis (Saldo aus Nummer 21 und 23)	0,00	0,00	0,00	0,00
25	Nettoressourcenbedarf/-überschuss (Summe aus Nummer 20 und 24)	-27.810,00	-24.347,71	3.462,29	0,00

Teilfinanzrechnung mit Planvergleich 2017

52.30

Teil A

Produktbereich: 52 Bauen und Wohnen
Produktgruppe: 52.30 Denkmalschutz und Denkmalpflege

Ifd. Nr.	Einzahlungs- und Auszahlungsarten	Fortgeschriebener Ansatz	Ergebnis	Vergleich fortgeschriebener Ansatz/ Ergebnis	Ermächtigungsübertragung				
						in EUR			
						1	2	3	4
01	+ Summe der Einzahlungen aus laufender Verwaltungstätigkeit (ohne außerordentliche zahlungswirksame Erträge aus Vermögensveräußerung)	600,00	349,00	-251,00	0,00				
02	- Summe der Auszahlungen aus laufender Verwaltungstätigkeit	56.220,00	49.044,42	-7.175,58	0,00				
03	= Anteiliger Zahlungsmittelüberschuss/-bedarf aus laufender Verwaltungstätigkeit (Saldo aus Nummer 1 und 2)	-55.620,00	-48.695,42	6.924,58	0,00				
04	+ Einzahlungen aus Investitionszuwendungen	0,00	0,00	0,00	0,00				
05	+ Einzahlungen aus Investitionsbeiträgen und ähnlichen Entgelten für Investitionstätigkeit	0,00	0,00	0,00	0,00				
06	+ Einzahlungen aus der Veräußerung von Sachvermögen	0,00	0,00	0,00	0,00				
07	+ Einzahlungen aus der Veräußerung von Finanzvermögen	0,00	0,00	0,00	0,00				
08	+ Einzahlungen für sonstige Investitionen	0,00	0,00	0,00	0,00				
09	= Summe der Einzahlungen aus Investitionstätigkeit (Summe aus Nummer 4 bis 8)	0,00	0,00	0,00	0,00				
10	- Auszahlungen für den Erwerb von Grundstücken und Gebäuden	0,00	0,00	0,00	0,00				
11	- Auszahlungen für Baumaßnahmen	0,00	0,00	0,00	0,00				
12	- Auszahlungen für den Erwerb von beweglichem Sachvermögen	0,00	0,00	0,00	0,00				
13	- Auszahlungen für den Erwerb von Finanzvermögen	0,00	0,00	0,00	0,00				
14	- Auszahlungen für Investitionsförderungsmaßnahmen	0,00	0,00	0,00	0,00				
15	- Auszahlungen für den Erwerb von immateriellen Vermögensgegenständen	0,00	0,00	0,00	0,00				
16	= Summe der Auszahlungen aus Investitionstätigkeit (Summe aus Nummer 10 bis 15)	0,00	0,00	0,00	0,00				
17	= Anteiliger Finanzierungsmittelüberschuss/-bedarf aus Investitionstätigkeit (Saldo aus Nummer 9 und 16)	0,00	0,00	0,00	0,00				
18	= Anteiliger Finanzierungsmittelüberschuss/-bedarf (Summe aus Nummer 3 und 17)	-55.620,00	-48.695,42	6.924,58	0,00				

Produktgruppe

53.60

Produktbereich	53	Ver- und Entsorgung
Produktgruppe	53.60	Telekommunikationseinrichtungen

verantwortlich

Tiefbauamt

Beschreibung

Ausbau des Leerrohrsystemes nach der der kreisweiten Planung der Fa. TKI mit dem Ziel, die sog. "weißen Flecken" zu beseitigen. EU-weite Ausschreibung eines Netzbetreibers, soweit dies nicht durch den Ostalbkreis durchgeführt wird. Neben den vorbereitenden Arbeiten ist beim Land Baden-Württemberg für die jeweils zu versorgenden Bereiche ein Zuschussantrag zu stellen. Anschließend müssen die Leistungen öffentlich zur Vergabe ausgeschrieben und hergestellt werden.

Teilergebnisrechnung 2017

53.60

Produktbereich: 53 Ver- und Entsorgung
Produktgruppe: 53.60 Telekommunikationseinrichtungen

lfd. Nr.	Ertrags- und Aufwandsarten	Fortgeschriebener Ansatz 2017	Ergebnis 2017	Vergleich fortgeschriebener Ansatz /Ist 2017	Ermächtigungsübertragung
		1	2	3	4
01	Steuern und ähnliche Abgaben	0,00	0,00	0,00	0,00
02	Zuweisungen und Zuwendungen, Umlagen	0,00	0,00	0,00	0,00
03	Aufgelöste Investitionszuwendungen und -beiträge	0,00	0,00	0,00	0,00
04	Sonstige Transfererträge	0,00	0,00	0,00	0,00
05	Entgelte für öffentliche Leistungen oder Einrichtungen	0,00	0,00	0,00	0,00
06	Sonstige privatrechtliche Leistungsentgelte	0,00	0,00	0,00	0,00
07	Kostenerstattungen und Kostenumlagen	0,00	0,00	0,00	0,00
08	Zinsen und ähnliche Erträge	0,00	0,00	0,00	0,00
09	Aktiviere Eigenleistungen und Bestandsveränderungen	0,00	0,00	0,00	0,00
10	Sonstige ordentliche Erträge	0,00	0,00	0,00	0,00
11	Anteilige ordentliche Erträge (Summe aus Nummer 1 bis 10)	0,00	0,00	0,00	0,00
12	Personalaufwendungen	15.167,00	17.536,54	2.369,54	0,00
13	Versorgungsaufwendungen	0,00	0,00	0,00	0,00
14	Aufwendungen für Sach- und Dienstleistungen	0,00	0,00	0,00	0,00
15	Abschreibungen	0,00	705,95	705,95	0,00
16	Zinsen und ähnliche Aufwendungen	0,00	0,00	0,00	0,00
17	Transferaufwendungen	10.000,00	0,00	-10.000,00	0,00
18	Sonstige ordentliche Aufwendungen	1.000,00	266,57	-733,43	0,00
19	Anteilige ordentliche Aufwendungen (Summe aus Nummer 12 bis 18)	26.167,00	18.509,06	-7.657,94	0,00
20	Anteiliges ordentliches Ergebnis (Saldo aus Nummer 11 und 19)	-26.167,00	-18.509,06	7.657,94	0,00
21	Erträge aus internen Leistungen	0,00	0,00	0,00	0,00
22	Aufwendungen für internen Leistungen	0,00	0,00	0,00	0,00
23	kalkulatorische Kosten	0,00	0,00	0,00	0,00
24	Kalkulatorisches Ergebnis (Saldo aus Nummer 21 und 23)	0,00	0,00	0,00	0,00
25	Nettoressourcenbedarf/-überschuss (Summe aus Nummer 20 und 24)	-26.167,00	-18.509,06	7.657,94	0,00

Teilfinanzrechnung mit Planvergleich 2017

53.60

Teil A

Produktbereich: 53 Ver- und Entsorgung
Produktgruppe: 53.60 Telekommunikationseinrichtungen

Ifd. Nr.	Einzahlungs- und Auszahlungsarten	Fortgeschriebener Ansatz	Ergebnis	Vergleich fortgeschriebener Ansatz/ Ergebnis	Ermächtigungsübertragung				
						in EUR			
						1	2	3	4
01	+ Summe der Einzahlungen aus laufender Verwaltungstätigkeit (ohne außerordentliche zahlungswirksame Erträge aus Vermögensveräußerung)	0,00	0,00	0,00	0,00				
02	- Summe der Auszahlungen aus laufender Verwaltungstätigkeit	52.334,00	35.606,22	-16.727,78	0,00				
03	= Anteiliger Zahlungsmittelüberschuss/-bedarf aus laufender Verwaltungstätigkeit (Saldo aus Nummer 1 und 2)	-52.334,00	-35.606,22	16.727,78	0,00				
04	+ Einzahlungen aus Investitionszuwendungen	1.501.870,00	0,00	-1.501.870,00	462.000,00				
05	+ Einzahlungen aus Investitionsbeiträgen und ähnlichen Entgelten für Investitionstätigkeit	0,00	7.500,00	7.500,00	0,00				
06	+ Einzahlungen aus der Veräußerung von Sachvermögen	0,00	436,96	436,96	0,00				
07	+ Einzahlungen aus der Veräußerung von Finanzvermögen	0,00	0,00	0,00	0,00				
08	+ Einzahlungen für sonstige Investitionen	0,00	0,00	0,00	0,00				
09	= Summe der Einzahlungen aus Investitionstätigkeit (Summe aus Nummer 4 bis 8)	1.501.870,00	7.936,96	-1.493.933,04	462.000,00				
10	- Auszahlungen für den Erwerb von Grundstücken und Gebäuden	0,00	0,00	0,00	0,00				
11	- Auszahlungen für Baumaßnahmen	2.490.000,00	98.662,52	-2.391.337,48	1.233.400,00				
12	- Auszahlungen für den Erwerb von beweglichem Sachvermögen	0,00	0,00	0,00	0,00				
13	- Auszahlungen für den Erwerb von Finanzvermögen	0,00	0,00	0,00	0,00				
14	- Auszahlungen für Investitionsförderungsmaßnahmen	0,00	0,00	0,00	0,00				
15	- Auszahlungen für den Erwerb von immateriellen Vermögensgegenständen	0,00	0,00	0,00	0,00				
16	= Summe der Auszahlungen aus Investitionstätigkeit (Summe aus Nummer 10 bis 15)	2.490.000,00	98.662,52	-2.391.337,48	1.233.400,00				
17	= Anteiliger Finanzierungsmittelüberschuss/-bedarf aus Investitionstätigkeit (Saldo aus Nummer 9 und 16)	-988.130,00	-90.725,56	897.404,44	-771.400,00				
18	= Anteiliger Finanzierungsmittelüberschuss/-bedarf (Summe aus Nummer 3 und 17)	-1.040.464,00	-126.331,78	914.132,22	-771.400,00				

Teilfinanzrechnung 2017

53.60

B. Nachweis einzelner Investitionsmaßnahmen

Produktbereich: 53 Ver- und Entsorgung
Produktgruppe: 53.60 Telekommunikationseinrichtungen

lfd. Nr.	Investitionsmaßnahmen oberhalb der festgesetzten Wertgrenze	Fortgeschriebener Ansatz 2017	Ergebnis 2017	Vergleich fortgeschriebener Ansatz/ Ergebnis 2017	Ermächtigungsübertragung
		1	2	3	4

Maßnahme: 0022600501
Breitbandausbau - Zuschuss Land+Bund

01	Einzahlungen aus Investitionszuwendungen	750.935,00	0,00	-750.935,00	462.000,00
02	Einzahlungen aus Inverstitsbeiträge u. ä. Entgelte für Investitionstätigkeit	0,00	0,00	0,00	0,00
03	Einzahlungen aus der Veräußerung von Sachvermögen	0,00	0,00	0,00	0,00
04	Einzahlungen aus der Veräußerung von Finanzvermögen	0,00	0,00	0,00	0,00
05	Einzahlung für sonstige Investitionstätigkeit	0,00	0,00	0,00	0,00
06	Summe der Einzahlungen aus Investitionstätigkeit (Summe aus Nummer 1 bis 5)	750.935,00	0,00	-750.935,00	462.000,00
07	Auszahlungen für den Erwerb von Grundstücken und Gebäuden	0,00	0,00	0,00	0,00
08	Auszahlungen für Baumaßnahmen	0,00	0,00	0,00	0,00
09	Auszahlungen für den Erwerb von beweglichem Sachvermögen	0,00	0,00	0,00	0,00
10	Auszahlungen für den Erwerb von Finanzvermögen	0,00	0,00	0,00	0,00
11	Auszahlungen für Investitionsförderungsmaßnahmen	0,00	0,00	0,00	0,00
12	Auszahlungen für für den Erwerb von immateriellen Vermögensgegenständen	0,00	0,00	0,00	0,00
13	Summe der Auszahlungen aus Investitionstätigkeit (Summe aus Nummer 7 bis 12)	0,00	0,00	0,00	0,00
14	Saldo aus Investitionstätigkeit (Saldo aus Nummer 6 und 13)	750.935,00	0,00	-750.935,00	462.000,00
15	Aktiviere Eigenleistung	0,00	0,00	0,00	0,00
16	Gesamtkosten der Maßnahme (Summe aus Nummer 13 und 15)	0,00	0,00	0,00	0,00

Maßnahme: 0022700508
Breitbandausbau - Weiße Flecken

01	Einzahlungen aus Investitionszuwendungen	0,00	0,00	0,00	0,00
02	Einzahlungen aus Inverstitsbeiträge u. ä. Entgelte für Investitionstätigkeit	0,00	0,00	0,00	0,00
03	Einzahlungen aus der Veräußerung von Sachvermögen	0,00	0,00	0,00	0,00
04	Einzahlungen aus der Veräußerung von Finanzvermögen	0,00	0,00	0,00	0,00
05	Einzahlung für sonstige Investitionstätigkeit	0,00	0,00	0,00	0,00
06	Summe der Einzahlungen aus Investitionstätigkeit (Summe aus Nummer 1 bis 5)	0,00	0,00	0,00	0,00
07	Auszahlungen für den Erwerb von Grundstücken und Gebäuden	0,00	0,00	0,00	0,00
08	Auszahlungen für Baumaßnahmen	1.245.000,00	11.559,63	-1.233.440,37	1.233.400,00
09	Auszahlungen für den Erwerb von beweglichem Sachvermögen	0,00	0,00	0,00	0,00
10	Auszahlungen für den Erwerb von Finanzvermögen	0,00	0,00	0,00	0,00
11	Auszahlungen für Investitionsförderungsmaßnahmen	0,00	0,00	0,00	0,00
12	Auszahlungen für für den Erwerb von immateriellen Vermögensgegenständen	0,00	0,00	0,00	0,00
13	Summe der Auszahlungen aus Investitionstätigkeit (Summe aus Nummer 7 bis 12)	1.245.000,00	11.559,63	-1.233.440,37	1.233.400,00
14	Saldo aus Investitionstätigkeit (Saldo aus Nummer 6 und 13)	-1.245.000,00	-11.559,63	1.233.440,37	-1.233.400,00
15	Aktiviere Eigenleistung	0,00	0,00	0,00	0,00
16	Gesamtkosten der Maßnahme (Summe aus Nummer 13 und 15)	-1.245.000,00	-11.559,63	1.233.440,37	-1.233.400,00

Teilfinanzrechnung 2017

53.60

B. Nachweis einzelner Investitionsmaßnahmen

Produktbereich: 53 Ver- und Entsorgung
Produktgruppe: 53.60 Telekommunikationseinrichtungen

lfd. Nr.	Investitionsmaßnahmen oberhalb der festgesetzten Wertgrenze	Fortgeschriebener Ansatz 2017	Ergebnis 2017	Vergleich fortgeschriebener Ansatz/ Ergebnis 2017	Ermächtigungsübertragung
		1	2	3	4

Maßnahme: 1622700501
Breitbandausbau - Mitverlegungen allgemein

01	Einzahlungen aus Investitionszuwendungen	0,00	0,00	0,00	0,00
02	Einzahlungen aus Inverstinsbeiträge u. ä. Entgelte für Investitionstätigkeit	0,00	0,00	0,00	0,00
03	Einzahlungen aus der Veräußerung von Sachvermögen	0,00	0,00	0,00	0,00
04	Einzahlungen aus der Veräußerung von Finanzvermögen	0,00	0,00	0,00	0,00
05	Einzahlung für sonstige Investitionstätigkeit	0,00	0,00	0,00	0,00
06	Summe der Einzahlungen aus Investitionstätigkeit (Summe aus Nummer 1 bis 5)	0,00	0,00	0,00	0,00
07	Auszahlungen für den Erwerb von Grundstücken und Gebäuden	0,00	0,00	0,00	0,00
08	Auszahlungen für Baumaßnahmen	0,00	37.771,63	37.771,63	0,00
09	Auszahlungen für den Erwerb von beweglichem Sachvermögen	0,00	0,00	0,00	0,00
10	Auszahlungen für den Erwerb von Finanzvermögen	0,00	0,00	0,00	0,00
11	Auszahlungen für Investitionsförderungsmaßnahmen	0,00	0,00	0,00	0,00
12	Auszahlungen für für den Erwerb von immateriellen Vermögensgegenständen	0,00	0,00	0,00	0,00
13	Summe der Auszahlungen aus Investitionstätigkeit (Summe aus Nummer 7 bis 12)	0,00	37.771,63	37.771,63	0,00
14	Saldo aus Investitionstätigkeit (Saldo aus Nummer 6 und 13)	0,00	-37.771,63	-37.771,63	0,00
15	Aktiviere Eigenleistung	0,00	0,00	0,00	0,00
16	Gesamtkosten der Maßnahme (Summe aus Nummer 13 und 15)	0,00	-37.771,63	-37.771,63	0,00

Maßnahme: 1722600501
Erstattung Überzahlung, DSL-Versorgung

01	Einzahlungen aus Investitionszuwendungen	0,00	0,00	0,00	0,00
02	Einzahlungen aus Inverstinsbeiträge u. ä. Entgelte für Investitionstätigkeit	0,00	0,00	0,00	0,00
03	Einzahlungen aus der Veräußerung von Sachvermögen	0,00	218,48	218,48	0,00
04	Einzahlungen aus der Veräußerung von Finanzvermögen	0,00	0,00	0,00	0,00
05	Einzahlung für sonstige Investitionstätigkeit	0,00	0,00	0,00	0,00
06	Summe der Einzahlungen aus Investitionstätigkeit (Summe aus Nummer 1 bis 5)	0,00	218,48	218,48	0,00
07	Auszahlungen für den Erwerb von Grundstücken und Gebäuden	0,00	0,00	0,00	0,00
08	Auszahlungen für Baumaßnahmen	0,00	0,00	0,00	0,00
09	Auszahlungen für den Erwerb von beweglichem Sachvermögen	0,00	0,00	0,00	0,00
10	Auszahlungen für den Erwerb von Finanzvermögen	0,00	0,00	0,00	0,00
11	Auszahlungen für Investitionsförderungsmaßnahmen	0,00	0,00	0,00	0,00
12	Auszahlungen für für den Erwerb von immateriellen Vermögensgegenständen	0,00	0,00	0,00	0,00
13	Summe der Auszahlungen aus Investitionstätigkeit (Summe aus Nummer 7 bis 12)	0,00	0,00	0,00	0,00
14	Saldo aus Investitionstätigkeit (Saldo aus Nummer 6 und 13)	0,00	218,48	218,48	0,00
15	Aktiviere Eigenleistung	0,00	0,00	0,00	0,00
16	Gesamtkosten der Maßnahme (Summe aus Nummer 13 und 15)	0,00	0,00	0,00	0,00

Produktgruppe

53.70

Produktbereich	53	Ver- und Entsorgung
Produktgruppe	53.70	Abfallwirtschaft

verantwortlich

Tiefbauamt

Beschreibung

Annahme (Bringsystem) von reinem Bauaushub und lagenweiser Einbau dieses Erdmaterials auf der Erddeponie "Greut" durch einen Subunternehmer. Bereitstellung von Grund und Boden, Unterhaltung, Instandsetzung und Betrieb sowie Abrechnung und Kalkulation der Benutzungsgebühren.

Teilergebnisrechnung 2017

53.70

Produktbereich: 53 Ver- und Entsorgung
Produktgruppe: 53.70 Abfallwirtschaft

Ifd. Nr.	Ertrags- und Aufwandsarten	Fortgeschriebener Ansatz 2017	Ergebnis 2017	Vergleich fortgeschriebener Ansatz /Ist 2017	Ermächtigungsübertragung
		1	2	3	4
01	Steuern und ähnliche Abgaben	0,00	0,00	0,00	0,00
02	Zuweisungen und Zuwendungen, Umlagen	0,00	0,00	0,00	0,00
03	Aufgelöste Investitionszuwendungen und -beiträge	0,00	0,00	0,00	0,00
04	Sonstige Transfererträge	0,00	0,00	0,00	0,00
05	Entgelte für öffentliche Leistungen oder Einrichtungen	80.000,00	170.996,00	90.996,00	0,00
06	Sonstige privatrechtliche Leistungsentgelte	0,00	0,00	0,00	0,00
07	Kostenerstattungen und Kostenumlagen	0,00	0,00	0,00	0,00
08	Zinsen und ähnliche Erträge	0,00	0,00	0,00	0,00
09	Aktiviere Eigenleistungen und Bestandsveränderungen	0,00	0,00	0,00	0,00
10	Sonstige ordentliche Erträge	0,00	0,00	0,00	0,00
11	Anteilige ordentliche Erträge (Summe aus Nummer 1 bis 10)	80.000,00	170.996,00	90.996,00	0,00
12	Personalaufwendungen	4.786,00	4.508,99	-277,01	0,00
13	Versorgungsaufwendungen	0,00	0,00	0,00	0,00
14	Aufwendungen für Sach- und Dienstleistungen	39.400,00	32.699,10	-6.700,90	0,00
15	Abschreibungen	0,00	0,00	0,00	0,00
16	Zinsen und ähnliche Aufwendungen	0,00	0,00	0,00	0,00
17	Transferaufwendungen	0,00	0,00	0,00	0,00
18	Sonstige ordentliche Aufwendungen	20.500,00	48.785,00	28.285,00	0,00
19	Anteilige ordentliche Aufwendungen (Summe aus Nummer 12 bis 18)	64.686,00	85.993,09	21.307,09	0,00
20	Anteiliges ordentliches Ergebnis (Saldo aus Nummer 11 und 19)	15.314,00	85.002,91	69.688,91	0,00
21	Erträge aus internen Leistungen	0,00	0,00	0,00	0,00
22	Aufwendungen für internen Leistungen	0,00	0,00	0,00	0,00
23	kalkulatorische Kosten	0,00	0,00	0,00	0,00
24	Kalkulatorisches Ergebnis (Saldo aus Nummer 21 und 23)	0,00	0,00	0,00	0,00
25	Nettoressourcenbedarf/-überschuss (Summe aus Nummer 20 und 24)	15.314,00	85.002,91	69.688,91	0,00

Teilfinanzrechnung mit Planvergleich 2017

53.70

Teil A

Produktbereich: 53 Ver- und Entsorgung
Produktgruppe: 53.70 Abfallwirtschaft

Ifd. Nr.	Einzahlungs- und Auszahlungsarten	Fortgeschriebener Ansatz	Ergebnis	Vergleich fortgeschriebener Ansatz/ Ergebnis	Ermächtigungsübertragung				
						in EUR			
						1	2	3	4
01	+ Summe der Einzahlungen aus laufender Verwaltungstätigkeit (ohne außerordentliche zahlungswirksame Erträge aus Vermögensveräußerung)	160.000,00	368.224,00	208.224,00	0,00				
02	- Summe der Auszahlungen aus laufender Verwaltungstätigkeit	110.572,00	128.719,86	18.147,86	0,00				
03	= Anteiliger Zahlungsmittelüberschuss/-bedarf aus laufender Verwaltungstätigkeit (Saldo aus Nummer 1 und 2)	49.428,00	239.504,14	190.076,14	0,00				
04	+ Einzahlungen aus Investitionszuwendungen	0,00	0,00	0,00	0,00				
05	+ Einzahlungen aus Investitionsbeiträgen und ähnlichen Entgelten für Investitionstätigkeit	0,00	0,00	0,00	0,00				
06	+ Einzahlungen aus der Veräußerung von Sachvermögen	0,00	0,00	0,00	0,00				
07	+ Einzahlungen aus der Veräußerung von Finanzvermögen	0,00	0,00	0,00	0,00				
08	+ Einzahlungen für sonstige Investitionen	0,00	0,00	0,00	0,00				
09	= Summe der Einzahlungen aus Investitionstätigkeit (Summe aus Nummer 4 bis 8)	0,00	0,00	0,00	0,00				
10	- Auszahlungen für den Erwerb von Grundstücken und Gebäuden	0,00	0,00	0,00	0,00				
11	- Auszahlungen für Baumaßnahmen	0,00	0,00	0,00	0,00				
12	- Auszahlungen für den Erwerb von beweglichem Sachvermögen	0,00	0,00	0,00	0,00				
13	- Auszahlungen für den Erwerb von Finanzvermögen	0,00	0,00	0,00	0,00				
14	- Auszahlungen für Investitionsförderungsmaßnahmen	0,00	0,00	0,00	0,00				
15	- Auszahlungen für den Erwerb von immateriellen Vermögensgegenständen	0,00	0,00	0,00	0,00				
16	= Summe der Auszahlungen aus Investitionstätigkeit (Summe aus Nummer 10 bis 15)	0,00	0,00	0,00	0,00				
17	= Anteiliger Finanzierungsmittelüberschuss/-bedarf aus Investitionstätigkeit (Saldo aus Nummer 9 und 16)	0,00	0,00	0,00	0,00				
18	= Anteiliger Finanzierungsmittelüberschuss/-bedarf (Summe aus Nummer 3 und 17)	49.428,00	239.504,14	190.076,14	0,00				

Produktgruppe

54.10

Produktbereich	54	Verkehrsflächen und -anlagen, ÖPNV
Produktgruppe	54.10	Gemeindestraßen

verantwortlich

Stadtbauamt, Tiefbauamt, EB Baubetriebshof

Beschreibung

- Bereitstellung (inkl. Kosten für Grund und Boden), Unterhaltung, Instandsetzung und Betrieb öffentlicher Straßen, Wege, Plätze und Brunnen (inkl. Straßenmarkierung, Straßenentwässerung, ohne Reinigung und Winterdienst) und die Abrechnung von Erschließungsbeiträgen.
- Bereitstellung, Betrieb und Unterhaltung der Verkehrsausstattung öffentlicher Verkehrsflächen wie: Straßenbeleuchtung, Signalanlagen, Verkehrszeichen, Verkehrslenk-, Verkehrsleit- und Schutzeinrichtungen (ohne Parkierungseinrichtungen)
- Manuelle und maschinelle Beseitigung von Schmutz, Abfall und Wildwuchs nach eigenverantwortlich erstellten Reinigungsplänen angepasst an die örtlichen Gegebenheiten auf allen als "Fahrbahn" gewidmeten Verkehrsflächen, Gehwegen und Radwegen, öffentlichen und privaten Plätzen einschließlich Fußgängerzonen
- Manuelle und maschinelle Beseitigung von Laub
- Aufstellen und Leeren von Papierkörben
- Lokale Sonderleistungen z.B. Reinigung von Messen, Märkten, Straßenfesten, Veranstaltungen
- Ölspurbeseitigung, Hundekotbeseitigung
- Manuelles und maschinelles Räumen und Streuen auf Fahrbahnen, Radwegen, Gehwegen, Fußgängerzonen sowie öffentlichen und privaten Plätzen nach eigenverantwortliche erstellten Winterdienstplänen
- Bereitstellung, Betrieb, Unterhaltung und Reinigung von öffentlichen Toilettenanlagen

Produkt

54.10.01 Bereitstellung und Betrieb von Straßen, Wegen und Plätzen

Teilergebnisrechnung 2017

54.10

Produktbereich: 54 Verkehrsflächen und -anlagen, ÖPNV
Produktgruppe: 54.10 Gemeindestraßen

lfd. Nr.	Ertrags- und Aufwandsarten	Fortgeschriebener Ansatz 2017	Ergebnis 2017	Vergleich fortgeschriebener Ansatz /Ist 2017	Ermächtigungsübertragung
		1	2	3	4
01	Steuern und ähnliche Abgaben	0,00	0,00	0,00	0,00
02	Zuweisungen und Zuwendungen, Umlagen	247.266,00	253.878,40	6.612,40	0,00
03	Aufgelöste Investitionszuwendungen und -beiträge	484.998,00	700.859,02	215.861,02	0,00
04	Sonstige Transfererträge	0,00	0,00	0,00	0,00
05	Entgelte für öffentliche Leistungen oder Einrichtungen	0,00	0,00	0,00	0,00
06	Sonstige privatrechtliche Leistungsentgelte	0,00	8.920,75	8.920,75	0,00
07	Kostenerstattungen und Kostenumlagen	94.411,00	72.459,89	-21.951,11	0,00
08	Zinsen und ähnliche Erträge	0,00	0,00	0,00	0,00
09	Aktiviere Eigenleistungen und Bestandsveränderungen	0,00	0,00	0,00	0,00
10	Sonstige ordentliche Erträge	0,00	0,00	0,00	0,00
11	Anteilige ordentliche Erträge (Summe aus Nummer 1 bis 10)	826.675,00	1.036.118,06	209.443,06	0,00
12	Personalaufwendungen	105.879,00	129.130,34	23.251,34	0,00
13	Versorgungsaufwendungen	0,00	0,00	0,00	0,00
14	Aufwendungen für Sach- und Dienstleistungen	1.072.526,00	695.611,08	-376.914,92	0,00
15	Abschreibungen	1.473.655,00	3.850.776,22	2.377.121,22	0,00
16	Zinsen und ähnliche Aufwendungen	0,00	0,00	0,00	0,00
17	Transferaufwendungen	0,00	0,00	0,00	0,00
18	Sonstige ordentliche Aufwendungen	1.635.500,00	1.962.855,23	327.355,23	0,00
19	Anteilige ordentliche Aufwendungen (Summe aus Nummer 12 bis 18)	4.287.560,00	6.638.372,87	2.350.812,87	0,00
20	Anteiliges ordentliches Ergebnis (Saldo aus Nummer 11 und 19)	-3.460.885,00	-5.602.254,81	-2.141.369,81	0,00
21	Erträge aus internen Leistungen	0,00	0,00	0,00	0,00
22	Aufwendungen für internen Leistungen	0,00	1.027,48	1.027,48	0,00
23	kalkulatorische Kosten	0,00	0,00	0,00	0,00
24	Kalkulatorisches Ergebnis (Saldo aus Nummer 21 und 23)	0,00	-1.027,48	-1.027,48	0,00
25	Nettoressourcenbedarf/-überschuss (Summe aus Nummer 20 und 24)	-3.460.885,00	-5.603.282,29	-2.142.397,29	0,00

Teilfinanzrechnung mit Planvergleich 2017

54.10

Teil A

Produktbereich: 54 Verkehrsflächen und -anlagen, ÖPNV
Produktgruppe: 54.10 Gemeindestraßen

Ifd. Nr.	Einzahlungs- und Auszahlungsarten	Fortgeschriebener Ansatz	Ergebnis	Vergleich fortgeschriebener Ansatz/ Ergebnis	Ermächtigungsübertragung				
						in EUR			
						1	2	3	4
01	+ Summe der Einzahlungen aus laufender Verwaltungstätigkeit (ohne außerordentliche zahlungswirksame Erträge aus Vermögensveräußerung)	683.354,00	783.350,46	99.996,46	0,00				
02	- Summe der Auszahlungen aus laufender Verwaltungstätigkeit	5.098.228,00	5.041.928,88	-56.299,12	0,00				
03	= Anteiliger Zahlungsmittelüberschuss/-bedarf aus laufender Verwaltungstätigkeit (Saldo aus Nummer 1 und 2)	-4.414.874,00	-4.258.578,42	156.295,58	0,00				
04	+ Einzahlungen aus Investitionszuwendungen	875.000,00	150.000,00	-725.000,00	668.500,00				
05	+ Einzahlungen aus Investitionsbeiträgen und ähnlichen Entgelten für Investitionstätigkeit	1.617.000,00	5.515.722,14	3.898.722,14	0,00				
06	+ Einzahlungen aus der Veräußerung von Sachvermögen	0,00	0,00	0,00	0,00				
07	+ Einzahlungen aus der Veräußerung von Finanzvermögen	0,00	0,00	0,00	0,00				
08	+ Einzahlungen für sonstige Investitionen	0,00	0,00	0,00	0,00				
09	= Summe der Einzahlungen aus Investitionstätigkeit (Summe aus Nummer 4 bis 8)	2.492.000,00	5.665.722,14	3.173.722,14	668.500,00				
10	- Auszahlungen für den Erwerb von Grundstücken und Gebäuden	0,00	0,00	0,00	0,00				
11	- Auszahlungen für Baumaßnahmen	6.082.000,00	6.197.229,10	115.229,10	2.919.810,00				
12	- Auszahlungen für den Erwerb von beweglichem Sachvermögen	0,00	0,00	0,00	0,00				
13	- Auszahlungen für den Erwerb von Finanzvermögen	0,00	0,00	0,00	0,00				
14	- Auszahlungen für Investitionsförderungsmaßnahmen	0,00	0,00	0,00	0,00				
15	- Auszahlungen für den Erwerb von immateriellen Vermögensgegenständen	0,00	0,00	0,00	0,00				
16	= Summe der Auszahlungen aus Investitionstätigkeit (Summe aus Nummer 10 bis 15)	6.082.000,00	6.197.229,10	115.229,10	2.919.810,00				
17	= Anteiliger Finanzierungsmittelüberschuss/-bedarf aus Investitionstätigkeit (Saldo aus Nummer 9 und 16)	-3.590.000,00	-531.506,96	3.058.493,04	-2.251.310,00				
18	= Anteiliger Finanzierungsmittelüberschuss/-bedarf (Summe aus Nummer 3 und 17)	-8.004.874,00	-4.790.085,38	3.214.788,62	-2.251.310,00				

Teilfinanzrechnung 2017

54.10

B. Nachweis einzelner Investitionsmaßnahmen

Produktbereich: 54 Verkehrsflächen und -anlagen, ÖPNV
Produktgruppe: 54.10 Gemeindestraßen

lfd. Nr.	Investitionsmaßnahmen oberhalb der festgesetzten Wertgrenze	Fortgeschriebener Ansatz 2017	Ergebnis 2017	Vergleich fortgeschriebener Ansatz/ Ergebnis 2017	Ermächtigungsübertragung
		1	2	3	4

Maßnahme: 0010604000
Erschließungsbeiträge

01	Einzahlungen aus Investitionszuwendungen	0,00	0,00	0,00	0,00
02	Einzahlungen aus Inverstitinsbeiträge u. ä. Entgelte für Investitionstätigkeit	808.500,00	2.757.861,07	1.949.361,07	0,00
03	Einzahlungen aus der Veräußerung von Sachvermögen	0,00	0,00	0,00	0,00
04	Einzahlungen aus der Veräußerung von Finanzvermögen	0,00	0,00	0,00	0,00
05	Einzahlung für sonstige Investitionstätigkeit	0,00	0,00	0,00	0,00
06	Summe der Einzahlungen aus Investitionstätigkeit (Summe aus Nummer 1 bis 5)	808.500,00	2.757.861,07	1.949.361,07	0,00
07	Auszahlungen für den Erwerb von Grundstücken und Gebäuden	0,00	0,00	0,00	0,00
08	Auszahlungen für Baumaßnahmen	0,00	0,00	0,00	0,00
09	Auszahlungen für den Erwerb von beweglichem Sachvermögen	0,00	0,00	0,00	0,00
10	Auszahlungen für den Erwerb von Finanzvermögen	0,00	0,00	0,00	0,00
11	Auszahlungen für Investitionsförderungsmaßnahmen	0,00	0,00	0,00	0,00
12	Auszahlungen für für den Erwerb von immateriellen Vermögensgegenständen	0,00	0,00	0,00	0,00
13	Summe der Auszahlungen aus Investitionstätigkeit (Summe aus Nummer 7 bis 12)	0,00	0,00	0,00	0,00
14	Saldo aus Investitionstätigkeit (Saldo aus Nummer 6 und 13)	808.500,00	2.757.861,07	1.949.361,07	0,00
15	Aktiviere Eigenleistung	0,00	0,00	0,00	0,00
16	Gesamtkosten der Maßnahme (Summe aus Nummer 13 und 15)	0,00	0,00	0,00	0,00

Maßnahme: 0022700501
Vermessungen - allgemein

01	Einzahlungen aus Investitionszuwendungen	0,00	0,00	0,00	0,00
02	Einzahlungen aus Inverstitinsbeiträge u. ä. Entgelte für Investitionstätigkeit	0,00	0,00	0,00	0,00
03	Einzahlungen aus der Veräußerung von Sachvermögen	0,00	0,00	0,00	0,00
04	Einzahlungen aus der Veräußerung von Finanzvermögen	0,00	0,00	0,00	0,00
05	Einzahlung für sonstige Investitionstätigkeit	0,00	0,00	0,00	0,00
06	Summe der Einzahlungen aus Investitionstätigkeit (Summe aus Nummer 1 bis 5)	0,00	0,00	0,00	0,00
07	Auszahlungen für den Erwerb von Grundstücken und Gebäuden	0,00	0,00	0,00	0,00
08	Auszahlungen für Baumaßnahmen	15.000,00	227,41	-14.772,59	11.900,00
09	Auszahlungen für den Erwerb von beweglichem Sachvermögen	0,00	0,00	0,00	0,00
10	Auszahlungen für den Erwerb von Finanzvermögen	0,00	0,00	0,00	0,00
11	Auszahlungen für Investitionsförderungsmaßnahmen	0,00	0,00	0,00	0,00
12	Auszahlungen für für den Erwerb von immateriellen Vermögensgegenständen	0,00	0,00	0,00	0,00
13	Summe der Auszahlungen aus Investitionstätigkeit (Summe aus Nummer 7 bis 12)	15.000,00	227,41	-14.772,59	11.900,00
14	Saldo aus Investitionstätigkeit (Saldo aus Nummer 6 und 13)	-15.000,00	-227,41	14.772,59	-11.900,00
15	Aktiviere Eigenleistung	0,00	0,00	0,00	0,00
16	Gesamtkosten der Maßnahme (Summe aus Nummer 13 und 15)	-15.000,00	-227,41	14.772,59	-11.900,00

Teilfinanzrechnung 2017

54.10

B. Nachweis einzelner Investitionsmaßnahmen

Produktbereich: 54 Verkehrsflächen und -anlagen, ÖPNV
Produktgruppe: 54.10 Gemeindestraßen

lfd. Nr.	Investitionsmaßnahmen oberhalb der festgesetzten Wertgrenze	Fortgeschriebener Ansatz 2017	Ergebnis 2017	Vergleich fortgeschriebener Ansatz/ Ergebnis 2017	Ermächtigungsübertragung
		1	2	3	4

Maßnahme: 0022700502
Deckenerneuerung (DE)

01	Einzahlungen aus Investitionszuwendungen	0,00	0,00	0,00	0,00
02	Einzahlungen aus Inverstitionsbeiträge u. ä. Entgelte für Investitionstätigkeit	0,00	0,00	0,00	0,00
03	Einzahlungen aus der Veräußerung von Sachvermögen	0,00	0,00	0,00	0,00
04	Einzahlungen aus der Veräußerung von Finanzvermögen	0,00	0,00	0,00	0,00
05	Einzahlung für sonstige Investitionstätigkeit	0,00	0,00	0,00	0,00
06	Summe der Einzahlungen aus Investitionstätigkeit (Summe aus Nummer 1 bis 5)	0,00	0,00	0,00	0,00
07	Auszahlungen für den Erwerb von Grundstücken und Gebäuden	0,00	0,00	0,00	0,00
08	Auszahlungen für Baumaßnahmen	100.000,00	126.179,99	26.179,99	0,00
09	Auszahlungen für den Erwerb von beweglichem Sachvermögen	0,00	0,00	0,00	0,00
10	Auszahlungen für den Erwerb von Finanzvermögen	0,00	0,00	0,00	0,00
11	Auszahlungen für Investitionsförderungsmaßnahmen	0,00	0,00	0,00	0,00
12	Auszahlungen für für den Erwerb von immateriellen Vermögensgegenständen	0,00	0,00	0,00	0,00
13	Summe der Auszahlungen aus Investitionstätigkeit (Summe aus Nummer 7 bis 12)	100.000,00	126.179,99	26.179,99	0,00
14	Saldo aus Investitionstätigkeit (Saldo aus Nummer 6 und 13)	-100.000,00	-126.179,99	-26.179,99	0,00
15	Aktiviere Eigenleistung	0,00	0,00	0,00	0,00
16	Gesamtkosten der Maßnahme (Summe aus Nummer 13 und 15)	-100.000,00	-126.179,99	-26.179,99	0,00

Maßnahme: 0022700503
Gemeindeverbindungsstraßen (GV) - allgemein

01	Einzahlungen aus Investitionszuwendungen	0,00	0,00	0,00	0,00
02	Einzahlungen aus Inverstitionsbeiträge u. ä. Entgelte für Investitionstätigkeit	0,00	0,00	0,00	0,00
03	Einzahlungen aus der Veräußerung von Sachvermögen	0,00	0,00	0,00	0,00
04	Einzahlungen aus der Veräußerung von Finanzvermögen	0,00	0,00	0,00	0,00
05	Einzahlung für sonstige Investitionstätigkeit	0,00	0,00	0,00	0,00
06	Summe der Einzahlungen aus Investitionstätigkeit (Summe aus Nummer 1 bis 5)	0,00	0,00	0,00	0,00
07	Auszahlungen für den Erwerb von Grundstücken und Gebäuden	0,00	0,00	0,00	0,00
08	Auszahlungen für Baumaßnahmen	50.000,00	0,00	-50.000,00	0,00
09	Auszahlungen für den Erwerb von beweglichem Sachvermögen	0,00	0,00	0,00	0,00
10	Auszahlungen für den Erwerb von Finanzvermögen	0,00	0,00	0,00	0,00
11	Auszahlungen für Investitionsförderungsmaßnahmen	0,00	0,00	0,00	0,00
12	Auszahlungen für für den Erwerb von immateriellen Vermögensgegenständen	0,00	0,00	0,00	0,00
13	Summe der Auszahlungen aus Investitionstätigkeit (Summe aus Nummer 7 bis 12)	50.000,00	0,00	-50.000,00	0,00
14	Saldo aus Investitionstätigkeit (Saldo aus Nummer 6 und 13)	-50.000,00	0,00	50.000,00	0,00
15	Aktiviere Eigenleistung	0,00	0,00	0,00	0,00
16	Gesamtkosten der Maßnahme (Summe aus Nummer 13 und 15)	-50.000,00	0,00	50.000,00	0,00

Teilfinanzrechnung 2017

54.10

B. Nachweis einzelner Investitionsmaßnahmen

Produktbereich: 54 Verkehrsflächen und -anlagen, ÖPNV
Produktgruppe: 54.10 Gemeindestraßen

lfd. Nr.	Investitionsmaßnahmen oberhalb der festgesetzten Wertgrenze	Fortgeschriebener Ansatz 2017	Ergebnis 2017	Vergleich fortgeschriebener Ansatz/ Ergebnis 2017	Ermächtigungsübertragung
		1	2	3	4

Maßnahme: 0022700504
Gehwege - allgemein

01	Einzahlungen aus Investitionszuwendungen	0,00	0,00	0,00	0,00
02	Einzahlungen aus Inverstitionsbeiträge u. ä. Entgelte für Investitionstätigkeit	0,00	0,00	0,00	0,00
03	Einzahlungen aus der Veräußerung von Sachvermögen	0,00	0,00	0,00	0,00
04	Einzahlungen aus der Veräußerung von Finanzvermögen	0,00	0,00	0,00	0,00
05	Einzahlung für sonstige Investitionstätigkeit	0,00	0,00	0,00	0,00
06	Summe der Einzahlungen aus Investitionstätigkeit (Summe aus Nummer 1 bis 5)	0,00	0,00	0,00	0,00
07	Auszahlungen für den Erwerb von Grundstücken und Gebäuden	0,00	0,00	0,00	0,00
08	Auszahlungen für Baumaßnahmen	75.000,00	34.173,89	-40.826,11	0,00
09	Auszahlungen für den Erwerb von beweglichem Sachvermögen	0,00	0,00	0,00	0,00
10	Auszahlungen für den Erwerb von Finanzvermögen	0,00	0,00	0,00	0,00
11	Auszahlungen für Investitionsförderungsmaßnahmen	0,00	0,00	0,00	0,00
12	Auszahlungen für für den Erwerb von immateriellen Vermögensgegenständen	0,00	0,00	0,00	0,00
13	Summe der Auszahlungen aus Investitionstätigkeit (Summe aus Nummer 7 bis 12)	75.000,00	34.173,89	-40.826,11	0,00
14	Saldo aus Investitionstätigkeit (Saldo aus Nummer 6 und 13)	-75.000,00	-34.173,89	40.826,11	0,00
15	Aktiviere Eigenleistung	0,00	0,00	0,00	0,00
16	Gesamtkosten der Maßnahme (Summe aus Nummer 13 und 15)	-75.000,00	-34.173,89	40.826,11	0,00

Maßnahme: 0022700505
Radwege - allgemein

01	Einzahlungen aus Investitionszuwendungen	0,00	0,00	0,00	0,00
02	Einzahlungen aus Inverstitionsbeiträge u. ä. Entgelte für Investitionstätigkeit	0,00	0,00	0,00	0,00
03	Einzahlungen aus der Veräußerung von Sachvermögen	0,00	0,00	0,00	0,00
04	Einzahlungen aus der Veräußerung von Finanzvermögen	0,00	0,00	0,00	0,00
05	Einzahlung für sonstige Investitionstätigkeit	0,00	0,00	0,00	0,00
06	Summe der Einzahlungen aus Investitionstätigkeit (Summe aus Nummer 1 bis 5)	0,00	0,00	0,00	0,00
07	Auszahlungen für den Erwerb von Grundstücken und Gebäuden	0,00	0,00	0,00	0,00
08	Auszahlungen für Baumaßnahmen	25.000,00	0,00	-25.000,00	0,00
09	Auszahlungen für den Erwerb von beweglichem Sachvermögen	0,00	0,00	0,00	0,00
10	Auszahlungen für den Erwerb von Finanzvermögen	0,00	0,00	0,00	0,00
11	Auszahlungen für Investitionsförderungsmaßnahmen	0,00	0,00	0,00	0,00
12	Auszahlungen für für den Erwerb von immateriellen Vermögensgegenständen	0,00	0,00	0,00	0,00
13	Summe der Auszahlungen aus Investitionstätigkeit (Summe aus Nummer 7 bis 12)	25.000,00	0,00	-25.000,00	0,00
14	Saldo aus Investitionstätigkeit (Saldo aus Nummer 6 und 13)	-25.000,00	0,00	25.000,00	0,00
15	Aktiviere Eigenleistung	0,00	0,00	0,00	0,00
16	Gesamtkosten der Maßnahme (Summe aus Nummer 13 und 15)	-25.000,00	0,00	25.000,00	0,00

Teilfinanzrechnung 2017

54.10

B. Nachweis einzelner Investitionsmaßnahmen

Produktbereich: 54 Verkehrsflächen und -anlagen, ÖPNV
Produktgruppe: 54.10 Gemeindestraßen

lfd. Nr.	Investitionsmaßnahmen oberhalb der festgesetzten Wertgrenze	Fortgeschriebener Ansatz 2017	Ergebnis 2017	Vergleich fortgeschriebener Ansatz/ Ergebnis 2017	Ermächtigungsübertragung
		1	2	3	4

Maßnahme: 0022700506

Straßenbeleuchtung - allgemein

01	Einzahlungen aus Investitionszuwendungen	0,00	0,00	0,00	0,00
02	Einzahlungen aus Inverstitinsbeiträge u. ä. Entgelte für Investitionstätigkeit	0,00	0,00	0,00	0,00
03	Einzahlungen aus der Veräußerung von Sachvermögen	0,00	0,00	0,00	0,00
04	Einzahlungen aus der Veräußerung von Finanzvermögen	0,00	0,00	0,00	0,00
05	Einzahlung für sonstige Investitionstätigkeit	0,00	0,00	0,00	0,00
06	Summe der Einzahlungen aus Investitionstätigkeit (Summe aus Nummer 1 bis 5)	0,00	0,00	0,00	0,00
07	Auszahlungen für den Erwerb von Grundstücken und Gebäuden	0,00	0,00	0,00	0,00
08	Auszahlungen für Baumaßnahmen	100.000,00	95.874,04	-4.125,96	24.700,00
09	Auszahlungen für den Erwerb von beweglichem Sachvermögen	0,00	0,00	0,00	0,00
10	Auszahlungen für den Erwerb von Finanzvermögen	0,00	0,00	0,00	0,00
11	Auszahlungen für Investitionsförderungsmaßnahmen	0,00	0,00	0,00	0,00
12	Auszahlungen für für den Erwerb von immateriellen Vermögensgegenständen	0,00	0,00	0,00	0,00
13	Summe der Auszahlungen aus Investitionstätigkeit (Summe aus Nummer 7 bis 12)	100.000,00	95.874,04	-4.125,96	24.700,00
14	Saldo aus Investitionstätigkeit (Saldo aus Nummer 6 und 13)	-100.000,00	-95.874,04	4.125,96	-24.700,00
15	Aktiviere Eigenleistung	0,00	0,00	0,00	0,00
16	Gesamtkosten der Maßnahme (Summe aus Nummer 13 und 15)	-100.000,00	-95.874,04	4.125,96	-24.700,00

Maßnahme: 0022700507

Deckenerneuerung (DE) - Feldwege

01	Einzahlungen aus Investitionszuwendungen	0,00	0,00	0,00	0,00
02	Einzahlungen aus Inverstitinsbeiträge u. ä. Entgelte für Investitionstätigkeit	0,00	0,00	0,00	0,00
03	Einzahlungen aus der Veräußerung von Sachvermögen	0,00	0,00	0,00	0,00
04	Einzahlungen aus der Veräußerung von Finanzvermögen	0,00	0,00	0,00	0,00
05	Einzahlung für sonstige Investitionstätigkeit	0,00	0,00	0,00	0,00
06	Summe der Einzahlungen aus Investitionstätigkeit (Summe aus Nummer 1 bis 5)	0,00	0,00	0,00	0,00
07	Auszahlungen für den Erwerb von Grundstücken und Gebäuden	0,00	0,00	0,00	0,00
08	Auszahlungen für Baumaßnahmen	100.000,00	32.000,00	-68.000,00	34.800,00
09	Auszahlungen für den Erwerb von beweglichem Sachvermögen	0,00	0,00	0,00	0,00
10	Auszahlungen für den Erwerb von Finanzvermögen	0,00	0,00	0,00	0,00
11	Auszahlungen für Investitionsförderungsmaßnahmen	0,00	0,00	0,00	0,00
12	Auszahlungen für für den Erwerb von immateriellen Vermögensgegenständen	0,00	0,00	0,00	0,00
13	Summe der Auszahlungen aus Investitionstätigkeit (Summe aus Nummer 7 bis 12)	100.000,00	32.000,00	-68.000,00	34.800,00
14	Saldo aus Investitionstätigkeit (Saldo aus Nummer 6 und 13)	-100.000,00	-32.000,00	68.000,00	-34.800,00
15	Aktiviere Eigenleistung	0,00	0,00	0,00	0,00
16	Gesamtkosten der Maßnahme (Summe aus Nummer 13 und 15)	-100.000,00	-32.000,00	68.000,00	-34.800,00

Teilfinanzrechnung 2017

54.10

B. Nachweis einzelner Investitionsmaßnahmen

Produktbereich: 54 Verkehrsflächen und -anlagen, ÖPNV
Produktgruppe: 54.10 Gemeindestraßen

lfd. Nr.	Investitionsmaßnahmen oberhalb der festgesetzten Wertgrenze	Fortgeschriebener Ansatz 2017	Ergebnis 2017	Vergleich fortgeschriebener Ansatz/ Ergebnis 2017	Ermächtigungsübertragung
		1	2	3	4

Maßnahme: 1622700001
Signalanlage Haller Straße (Stadt)

01	Einzahlungen aus Investitionszuwendungen	0,00	0,00	0,00	0,00
02	Einzahlungen aus Inverstinsbeiträge u. ä. Entgelte für Investitionstätigkeit	0,00	0,00	0,00	0,00
03	Einzahlungen aus der Veräußerung von Sachvermögen	0,00	0,00	0,00	0,00
04	Einzahlungen aus der Veräußerung von Finanzvermögen	0,00	0,00	0,00	0,00
05	Einzahlung für sonstige Investitionstätigkeit	0,00	0,00	0,00	0,00
06	Summe der Einzahlungen aus Investitionstätigkeit (Summe aus Nummer 1 bis 5)	0,00	0,00	0,00	0,00
07	Auszahlungen für den Erwerb von Grundstücken und Gebäuden	0,00	0,00	0,00	0,00
08	Auszahlungen für Baumaßnahmen	0,00	206.272,58	206.272,58	0,00
09	Auszahlungen für den Erwerb von beweglichem Sachvermögen	0,00	0,00	0,00	0,00
10	Auszahlungen für den Erwerb von Finanzvermögen	0,00	0,00	0,00	0,00
11	Auszahlungen für Investitionsförderungsmaßnahmen	0,00	0,00	0,00	0,00
12	Auszahlungen für für den Erwerb von immateriellen Vermögensgegenständen	0,00	0,00	0,00	0,00
13	Summe der Auszahlungen aus Investitionstätigkeit (Summe aus Nummer 7 bis 12)	0,00	206.272,58	206.272,58	0,00
14	Saldo aus Investitionstätigkeit (Saldo aus Nummer 6 und 13)	0,00	-206.272,58	-206.272,58	0,00
15	Aktiviere Eigenleistung	0,00	0,00	0,00	0,00
16	Gesamtkosten der Maßnahme (Summe aus Nummer 13 und 15)	0,00	-206.272,58	-206.272,58	0,00

Maßnahme: 1622700002
Nibelungenweg (DE)

01	Einzahlungen aus Investitionszuwendungen	0,00	0,00	0,00	0,00
02	Einzahlungen aus Inverstinsbeiträge u. ä. Entgelte für Investitionstätigkeit	0,00	0,00	0,00	0,00
03	Einzahlungen aus der Veräußerung von Sachvermögen	0,00	0,00	0,00	0,00
04	Einzahlungen aus der Veräußerung von Finanzvermögen	0,00	0,00	0,00	0,00
05	Einzahlung für sonstige Investitionstätigkeit	0,00	0,00	0,00	0,00
06	Summe der Einzahlungen aus Investitionstätigkeit (Summe aus Nummer 1 bis 5)	0,00	0,00	0,00	0,00
07	Auszahlungen für den Erwerb von Grundstücken und Gebäuden	0,00	0,00	0,00	0,00
08	Auszahlungen für Baumaßnahmen	0,00	29.283,78	29.283,78	0,00
09	Auszahlungen für den Erwerb von beweglichem Sachvermögen	0,00	0,00	0,00	0,00
10	Auszahlungen für den Erwerb von Finanzvermögen	0,00	0,00	0,00	0,00
11	Auszahlungen für Investitionsförderungsmaßnahmen	0,00	0,00	0,00	0,00
12	Auszahlungen für für den Erwerb von immateriellen Vermögensgegenständen	0,00	0,00	0,00	0,00
13	Summe der Auszahlungen aus Investitionstätigkeit (Summe aus Nummer 7 bis 12)	0,00	29.283,78	29.283,78	0,00
14	Saldo aus Investitionstätigkeit (Saldo aus Nummer 6 und 13)	0,00	-29.283,78	-29.283,78	0,00
15	Aktiviere Eigenleistung	0,00	0,00	0,00	0,00
16	Gesamtkosten der Maßnahme (Summe aus Nummer 13 und 15)	0,00	-29.283,78	-29.283,78	0,00

Teilfinanzrechnung 2017

54.10

B. Nachweis einzelner Investitionsmaßnahmen

Produktbereich: 54 Verkehrsflächen und -anlagen, ÖPNV
Produktgruppe: 54.10 Gemeindestraßen

lfd. Nr.	Investitionsmaßnahmen oberhalb der festgesetzten Wertgrenze	Fortgeschriebener Ansatz 2017	Ergebnis 2017	Vergleich fortgeschriebener Ansatz/ Ergebnis 2017	Ermächtigungsübertragung
		1	2	3	4

Maßnahme: 1622700101
Hasenbergstraße, Pfahlheim (DE)

01	Einzahlungen aus Investitionszuwendungen	0,00	0,00	0,00	0,00
02	Einzahlungen aus Inverstitinsbeiträge u. ä. Entgelte für Investitionstätigkeit	0,00	0,00	0,00	0,00
03	Einzahlungen aus der Veräußerung von Sachvermögen	0,00	0,00	0,00	0,00
04	Einzahlungen aus der Veräußerung von Finanzvermögen	0,00	0,00	0,00	0,00
05	Einzahlung für sonstige Investitionstätigkeit	0,00	0,00	0,00	0,00
06	Summe der Einzahlungen aus Investitionstätigkeit (Summe aus Nummer 1 bis 5)	0,00	0,00	0,00	0,00
07	Auszahlungen für den Erwerb von Grundstücken und Gebäuden	0,00	0,00	0,00	0,00
08	Auszahlungen für Baumaßnahmen	0,00	44.008,02	44.008,02	0,00
09	Auszahlungen für den Erwerb von beweglichem Sachvermögen	0,00	0,00	0,00	0,00
10	Auszahlungen für den Erwerb von Finanzvermögen	0,00	0,00	0,00	0,00
11	Auszahlungen für Investitionsförderungsmaßnahmen	0,00	0,00	0,00	0,00
12	Auszahlungen für für den Erwerb von immateriellen Vermögensgegenständen	0,00	0,00	0,00	0,00
13	Summe der Auszahlungen aus Investitionstätigkeit (Summe aus Nummer 7 bis 12)	0,00	44.008,02	44.008,02	0,00
14	Saldo aus Investitionstätigkeit (Saldo aus Nummer 6 und 13)	0,00	-44.008,02	-44.008,02	0,00
15	Aktiviere Eigenleistung	0,00	0,00	0,00	0,00
16	Gesamtkosten der Maßnahme (Summe aus Nummer 13 und 15)	0,00	-44.008,02	-44.008,02	0,00

Maßnahme: 1622700201
Beseitigung Bahnübergänge, Rindelbach

01	Einzahlungen aus Investitionszuwendungen	0,00	0,00	0,00	0,00
02	Einzahlungen aus Inverstitinsbeiträge u. ä. Entgelte für Investitionstätigkeit	0,00	0,00	0,00	0,00
03	Einzahlungen aus der Veräußerung von Sachvermögen	0,00	0,00	0,00	0,00
04	Einzahlungen aus der Veräußerung von Finanzvermögen	0,00	0,00	0,00	0,00
05	Einzahlung für sonstige Investitionstätigkeit	0,00	0,00	0,00	0,00
06	Summe der Einzahlungen aus Investitionstätigkeit (Summe aus Nummer 1 bis 5)	0,00	0,00	0,00	0,00
07	Auszahlungen für den Erwerb von Grundstücken und Gebäuden	0,00	0,00	0,00	0,00
08	Auszahlungen für Baumaßnahmen	0,00	135.631,07	135.631,07	0,00
09	Auszahlungen für den Erwerb von beweglichem Sachvermögen	0,00	0,00	0,00	0,00
10	Auszahlungen für den Erwerb von Finanzvermögen	0,00	0,00	0,00	0,00
11	Auszahlungen für Investitionsförderungsmaßnahmen	0,00	0,00	0,00	0,00
12	Auszahlungen für für den Erwerb von immateriellen Vermögensgegenständen	0,00	0,00	0,00	0,00
13	Summe der Auszahlungen aus Investitionstätigkeit (Summe aus Nummer 7 bis 12)	0,00	135.631,07	135.631,07	0,00
14	Saldo aus Investitionstätigkeit (Saldo aus Nummer 6 und 13)	0,00	-135.631,07	-135.631,07	0,00
15	Aktiviere Eigenleistung	0,00	0,00	0,00	0,00
16	Gesamtkosten der Maßnahme (Summe aus Nummer 13 und 15)	0,00	-135.631,07	-135.631,07	0,00

Teilfinanzrechnung 2017

54.10

B. Nachweis einzelner Investitionsmaßnahmen

Produktbereich: 54 Verkehrsflächen und -anlagen, ÖPNV
Produktgruppe: 54.10 Gemeindestraßen

lfd. Nr.	Investitionsmaßnahmen oberhalb der festgesetzten Wertgrenze	Fortgeschriebener Ansatz 2017	Ergebnis 2017	Vergleich fortgeschriebener Ansatz/ Ergebnis 2017	Ermächtigungsübertragung
		1	2	3	4

Maßnahme: 1622700202
GV Kalkhöfe - Fischbach (DE)

01	Einzahlungen aus Investitionszuwendungen	0,00	0,00	0,00	0,00
02	Einzahlungen aus Inverstitionsbeiträge u. ä. Entgelte für Investitionstätigkeit	0,00	0,00	0,00	0,00
03	Einzahlungen aus der Veräußerung von Sachvermögen	0,00	0,00	0,00	0,00
04	Einzahlungen aus der Veräußerung von Finanzvermögen	0,00	0,00	0,00	0,00
05	Einzahlung für sonstige Investitionstätigkeit	0,00	0,00	0,00	0,00
06	Summe der Einzahlungen aus Investitionstätigkeit (Summe aus Nummer 1 bis 5)	0,00	0,00	0,00	0,00
07	Auszahlungen für den Erwerb von Grundstücken und Gebäuden	0,00	0,00	0,00	0,00
08	Auszahlungen für Baumaßnahmen	0,00	26.327,53	26.327,53	0,00
09	Auszahlungen für den Erwerb von beweglichem Sachvermögen	0,00	0,00	0,00	0,00
10	Auszahlungen für den Erwerb von Finanzvermögen	0,00	0,00	0,00	0,00
11	Auszahlungen für Investitionsförderungsmaßnahmen	0,00	0,00	0,00	0,00
12	Auszahlungen für für den Erwerb von immateriellen Vermögensgegenständen	0,00	0,00	0,00	0,00
13	Summe der Auszahlungen aus Investitionstätigkeit (Summe aus Nummer 7 bis 12)	0,00	26.327,53	26.327,53	0,00
14	Saldo aus Investitionstätigkeit (Saldo aus Nummer 6 und 13)	0,00	-26.327,53	-26.327,53	0,00
15	Aktivierete Eigenleistung	0,00	0,00	0,00	0,00
16	Gesamtkosten der Maßnahme (Summe aus Nummer 13 und 15)	0,00	-26.327,53	-26.327,53	0,00

Maßnahme: 1622700203
Baugebiet Wannefeld, Rindelbach

01	Einzahlungen aus Investitionszuwendungen	0,00	0,00	0,00	0,00
02	Einzahlungen aus Inverstitionsbeiträge u. ä. Entgelte für Investitionstätigkeit	0,00	0,00	0,00	0,00
03	Einzahlungen aus der Veräußerung von Sachvermögen	0,00	0,00	0,00	0,00
04	Einzahlungen aus der Veräußerung von Finanzvermögen	0,00	0,00	0,00	0,00
05	Einzahlung für sonstige Investitionstätigkeit	0,00	0,00	0,00	0,00
06	Summe der Einzahlungen aus Investitionstätigkeit (Summe aus Nummer 1 bis 5)	0,00	0,00	0,00	0,00
07	Auszahlungen für den Erwerb von Grundstücken und Gebäuden	0,00	0,00	0,00	0,00
08	Auszahlungen für Baumaßnahmen	0,00	317.462,65	317.462,65	516.300,00
09	Auszahlungen für den Erwerb von beweglichem Sachvermögen	0,00	0,00	0,00	0,00
10	Auszahlungen für den Erwerb von Finanzvermögen	0,00	0,00	0,00	0,00
11	Auszahlungen für Investitionsförderungsmaßnahmen	0,00	0,00	0,00	0,00
12	Auszahlungen für für den Erwerb von immateriellen Vermögensgegenständen	0,00	0,00	0,00	0,00
13	Summe der Auszahlungen aus Investitionstätigkeit (Summe aus Nummer 7 bis 12)	0,00	317.462,65	317.462,65	516.300,00
14	Saldo aus Investitionstätigkeit (Saldo aus Nummer 6 und 13)	0,00	-317.462,65	-317.462,65	-516.300,00
15	Aktivierete Eigenleistung	0,00	0,00	0,00	0,00
16	Gesamtkosten der Maßnahme (Summe aus Nummer 13 und 15)	0,00	-317.462,65	-317.462,65	-516.300,00

Teilfinanzrechnung 2017

54.10

B. Nachweis einzelner Investitionsmaßnahmen

Produktbereich: 54 Verkehrsflächen und -anlagen, ÖPNV
Produktgruppe: 54.10 Gemeindestraßen

lfd. Nr.	Investitionsmaßnahmen oberhalb der festgesetzten Wertgrenze	Fortgeschriebener Ansatz 2017	Ergebnis 2017	Vergleich fortgeschriebener Ansatz/ Ergebnis 2017	Ermächtigungsübertragung
		1	2	3	4

Maßnahme: 1622700204
Baugebiet Brühl, Rattstadt

01	Einzahlungen aus Investitionszuwendungen	0,00	0,00	0,00	0,00
02	Einzahlungen aus Inverstitionsbeiträge u. ä. Entgelte für Investitionstätigkeit	0,00	0,00	0,00	0,00
03	Einzahlungen aus der Veräußerung von Sachvermögen	0,00	0,00	0,00	0,00
04	Einzahlungen aus der Veräußerung von Finanzvermögen	0,00	0,00	0,00	0,00
05	Einzahlung für sonstige Investitionstätigkeit	0,00	0,00	0,00	0,00
06	Summe der Einzahlungen aus Investitionstätigkeit (Summe aus Nummer 1 bis 5)	0,00	0,00	0,00	0,00
07	Auszahlungen für den Erwerb von Grundstücken und Gebäuden	0,00	0,00	0,00	0,00
08	Auszahlungen für Baumaßnahmen	0,00	0,00	0,00	39.000,00
09	Auszahlungen für den Erwerb von beweglichem Sachvermögen	0,00	0,00	0,00	0,00
10	Auszahlungen für den Erwerb von Finanzvermögen	0,00	0,00	0,00	0,00
11	Auszahlungen für Investitionsförderungsmaßnahmen	0,00	0,00	0,00	0,00
12	Auszahlungen für für den Erwerb von immateriellen Vermögensgegenständen	0,00	0,00	0,00	0,00
13	Summe der Auszahlungen aus Investitionstätigkeit (Summe aus Nummer 7 bis 12)	0,00	0,00	0,00	39.000,00
14	Saldo aus Investitionstätigkeit (Saldo aus Nummer 6 und 13)	0,00	0,00	0,00	-39.000,00
15	Aktiviere Eigenleistung	0,00	0,00	0,00	0,00
16	Gesamtkosten der Maßnahme (Summe aus Nummer 13 und 15)	0,00	0,00	0,00	-39.000,00

Maßnahme: 1622700205
Schönau, Rindelbach (DE)

01	Einzahlungen aus Investitionszuwendungen	0,00	0,00	0,00	0,00
02	Einzahlungen aus Inverstitionsbeiträge u. ä. Entgelte für Investitionstätigkeit	0,00	0,00	0,00	0,00
03	Einzahlungen aus der Veräußerung von Sachvermögen	0,00	0,00	0,00	0,00
04	Einzahlungen aus der Veräußerung von Finanzvermögen	0,00	0,00	0,00	0,00
05	Einzahlung für sonstige Investitionstätigkeit	0,00	0,00	0,00	0,00
06	Summe der Einzahlungen aus Investitionstätigkeit (Summe aus Nummer 1 bis 5)	0,00	0,00	0,00	0,00
07	Auszahlungen für den Erwerb von Grundstücken und Gebäuden	0,00	0,00	0,00	0,00
08	Auszahlungen für Baumaßnahmen	0,00	9.277,72	9.277,72	0,00
09	Auszahlungen für den Erwerb von beweglichem Sachvermögen	0,00	0,00	0,00	0,00
10	Auszahlungen für den Erwerb von Finanzvermögen	0,00	0,00	0,00	0,00
11	Auszahlungen für Investitionsförderungsmaßnahmen	0,00	0,00	0,00	0,00
12	Auszahlungen für für den Erwerb von immateriellen Vermögensgegenständen	0,00	0,00	0,00	0,00
13	Summe der Auszahlungen aus Investitionstätigkeit (Summe aus Nummer 7 bis 12)	0,00	9.277,72	9.277,72	0,00
14	Saldo aus Investitionstätigkeit (Saldo aus Nummer 6 und 13)	0,00	-9.277,72	-9.277,72	0,00
15	Aktiviere Eigenleistung	0,00	0,00	0,00	0,00
16	Gesamtkosten der Maßnahme (Summe aus Nummer 13 und 15)	0,00	-9.277,72	-9.277,72	0,00

Teilfinanzrechnung 2017

54.10

B. Nachweis einzelner Investitionsmaßnahmen

Produktbereich: 54 Verkehrsflächen und -anlagen, ÖPNV
Produktgruppe: 54.10 Gemeindestraßen

lfd. Nr.	Investitionsmaßnahmen oberhalb der festgesetzten Wertgrenze	Fortgeschriebener Ansatz 2017	Ergebnis 2017	Vergleich fortgeschriebener Ansatz/ Ergebnis 2017	Ermächtigungsübertragung
		1	2	3	4

Maßnahme: 1622700301
Brückenerneuerung Elberschwender Bach, Röhlingen

01	Einzahlungen aus Investitionszuwendungen	0,00	0,00	0,00	0,00
02	Einzahlungen aus Inverstitionsbeiträge u. ä. Entgelte für Investitionstätigkeit	0,00	0,00	0,00	0,00
03	Einzahlungen aus der Veräußerung von Sachvermögen	0,00	0,00	0,00	0,00
04	Einzahlungen aus der Veräußerung von Finanzvermögen	0,00	0,00	0,00	0,00
05	Einzahlung für sonstige Investitionstätigkeit	0,00	0,00	0,00	0,00
06	Summe der Einzahlungen aus Investitionstätigkeit (Summe aus Nummer 1 bis 5)	0,00	0,00	0,00	0,00
07	Auszahlungen für den Erwerb von Grundstücken und Gebäuden	0,00	0,00	0,00	0,00
08	Auszahlungen für Baumaßnahmen	0,00	31.923,27	31.923,27	0,00
09	Auszahlungen für den Erwerb von beweglichem Sachvermögen	0,00	0,00	0,00	0,00
10	Auszahlungen für den Erwerb von Finanzvermögen	0,00	0,00	0,00	0,00
11	Auszahlungen für Investitionsförderungsmaßnahmen	0,00	0,00	0,00	0,00
12	Auszahlungen für für den Erwerb von immateriellen Vermögensgegenständen	0,00	0,00	0,00	0,00
13	Summe der Auszahlungen aus Investitionstätigkeit (Summe aus Nummer 7 bis 12)	0,00	31.923,27	31.923,27	0,00
14	Saldo aus Investitionstätigkeit (Saldo aus Nummer 6 und 13)	0,00	-31.923,27	-31.923,27	0,00
15	Aktivierete Eigenleistung	0,00	0,00	0,00	0,00
16	Gesamtkosten der Maßnahme (Summe aus Nummer 13 und 15)	0,00	-31.923,27	-31.923,27	0,00

Maßnahme: 1622700401
St.-Georg-Halle - Festplatz

01	Einzahlungen aus Investitionszuwendungen	0,00	0,00	0,00	0,00
02	Einzahlungen aus Inverstitionsbeiträge u. ä. Entgelte für Investitionstätigkeit	0,00	0,00	0,00	0,00
03	Einzahlungen aus der Veräußerung von Sachvermögen	0,00	0,00	0,00	0,00
04	Einzahlungen aus der Veräußerung von Finanzvermögen	0,00	0,00	0,00	0,00
05	Einzahlung für sonstige Investitionstätigkeit	0,00	0,00	0,00	0,00
06	Summe der Einzahlungen aus Investitionstätigkeit (Summe aus Nummer 1 bis 5)	0,00	0,00	0,00	0,00
07	Auszahlungen für den Erwerb von Grundstücken und Gebäuden	0,00	0,00	0,00	0,00
08	Auszahlungen für Baumaßnahmen	0,00	2.158,66	2.158,66	0,00
09	Auszahlungen für den Erwerb von beweglichem Sachvermögen	0,00	0,00	0,00	0,00
10	Auszahlungen für den Erwerb von Finanzvermögen	0,00	0,00	0,00	0,00
11	Auszahlungen für Investitionsförderungsmaßnahmen	0,00	0,00	0,00	0,00
12	Auszahlungen für für den Erwerb von immateriellen Vermögensgegenständen	0,00	0,00	0,00	0,00
13	Summe der Auszahlungen aus Investitionstätigkeit (Summe aus Nummer 7 bis 12)	0,00	2.158,66	2.158,66	0,00
14	Saldo aus Investitionstätigkeit (Saldo aus Nummer 6 und 13)	0,00	-2.158,66	-2.158,66	0,00
15	Aktivierete Eigenleistung	0,00	0,00	0,00	0,00
16	Gesamtkosten der Maßnahme (Summe aus Nummer 13 und 15)	0,00	-2.158,66	-2.158,66	0,00

Teilfinanzrechnung 2017

54.10

B. Nachweis einzelner Investitionsmaßnahmen

Produktbereich: 54 Verkehrsflächen und -anlagen, ÖPNV
Produktgruppe: 54.10 Gemeindestraßen

lfd. Nr.	Investitionsmaßnahmen oberhalb der festgesetzten Wertgrenze	Fortgeschriebener Ansatz 2017	Ergebnis 2017	Vergleich fortgeschriebener Ansatz/ Ergebnis 2017	Ermächtigungsübertragung
		1	2	3	4

Maßnahme: 1622700402
Baugebiet Fayencestraße, Schrezheim

01	Einzahlungen aus Investitionszuwendungen	0,00	0,00	0,00	0,00
02	Einzahlungen aus Inverstitionsbeiträge u. ä. Entgelte für Investitionstätigkeit	0,00	0,00	0,00	0,00
03	Einzahlungen aus der Veräußerung von Sachvermögen	0,00	0,00	0,00	0,00
04	Einzahlungen aus der Veräußerung von Finanzvermögen	0,00	0,00	0,00	0,00
05	Einzahlung für sonstige Investitionstätigkeit	0,00	0,00	0,00	0,00
06	Summe der Einzahlungen aus Investitionstätigkeit (Summe aus Nummer 1 bis 5)	0,00	0,00	0,00	0,00
07	Auszahlungen für den Erwerb von Grundstücken und Gebäuden	0,00	0,00	0,00	0,00
08	Auszahlungen für Baumaßnahmen	0,00	38.766,80	38.766,80	100.000,00
09	Auszahlungen für den Erwerb von beweglichem Sachvermögen	0,00	0,00	0,00	0,00
10	Auszahlungen für den Erwerb von Finanzvermögen	0,00	0,00	0,00	0,00
11	Auszahlungen für Investitionsförderungsmaßnahmen	0,00	0,00	0,00	0,00
12	Auszahlungen für für den Erwerb von immateriellen Vermögensgegenständen	0,00	0,00	0,00	0,00
13	Summe der Auszahlungen aus Investitionstätigkeit (Summe aus Nummer 7 bis 12)	0,00	38.766,80	38.766,80	100.000,00
14	Saldo aus Investitionstätigkeit (Saldo aus Nummer 6 und 13)	0,00	-38.766,80	-38.766,80	-100.000,00
15	Aktiviere Eigenleistung	0,00	0,00	0,00	0,00
16	Gesamtkosten der Maßnahme (Summe aus Nummer 13 und 15)	0,00	-38.766,80	-38.766,80	-100.000,00

Maßnahme: 1622700403
Brückensanierung Jägerweg, Rotenbach

01	Einzahlungen aus Investitionszuwendungen	0,00	0,00	0,00	0,00
02	Einzahlungen aus Inverstitionsbeiträge u. ä. Entgelte für Investitionstätigkeit	0,00	0,00	0,00	0,00
03	Einzahlungen aus der Veräußerung von Sachvermögen	0,00	0,00	0,00	0,00
04	Einzahlungen aus der Veräußerung von Finanzvermögen	0,00	0,00	0,00	0,00
05	Einzahlung für sonstige Investitionstätigkeit	0,00	0,00	0,00	0,00
06	Summe der Einzahlungen aus Investitionstätigkeit (Summe aus Nummer 1 bis 5)	0,00	0,00	0,00	0,00
07	Auszahlungen für den Erwerb von Grundstücken und Gebäuden	0,00	0,00	0,00	0,00
08	Auszahlungen für Baumaßnahmen	0,00	33.795,23	33.795,23	0,00
09	Auszahlungen für den Erwerb von beweglichem Sachvermögen	0,00	0,00	0,00	0,00
10	Auszahlungen für den Erwerb von Finanzvermögen	0,00	0,00	0,00	0,00
11	Auszahlungen für Investitionsförderungsmaßnahmen	0,00	0,00	0,00	0,00
12	Auszahlungen für für den Erwerb von immateriellen Vermögensgegenständen	0,00	0,00	0,00	0,00
13	Summe der Auszahlungen aus Investitionstätigkeit (Summe aus Nummer 7 bis 12)	0,00	33.795,23	33.795,23	0,00
14	Saldo aus Investitionstätigkeit (Saldo aus Nummer 6 und 13)	0,00	-33.795,23	-33.795,23	0,00
15	Aktiviere Eigenleistung	0,00	0,00	0,00	0,00
16	Gesamtkosten der Maßnahme (Summe aus Nummer 13 und 15)	0,00	-33.795,23	-33.795,23	0,00

Teilfinanzrechnung 2017

54.10

B. Nachweis einzelner Investitionsmaßnahmen

Produktbereich: 54 Verkehrsflächen und -anlagen, ÖPNV
Produktgruppe: 54.10 Gemeindestraßen

lfd. Nr.	Investitionsmaßnahmen oberhalb der festgesetzten Wertgrenze	Fortgeschriebener Ansatz 2017	Ergebnis 2017	Vergleich fortgeschriebener Ansatz/ Ergebnis 2017	Ermächtigungsübertragung
		1	2	3	4

Maßnahme: 171060001
Kreisverkehr Bahnhofsstraße - LGVFG

01	Einzahlungen aus Investitionszuwendungen	212.500,00	0,00	-212.500,00	318.500,00
02	Einzahlungen aus Inverstitinsbeiträge u. ä. Entgelte für Investitionstätigkeit	0,00	0,00	0,00	0,00
03	Einzahlungen aus der Veräußerung von Sachvermögen	0,00	0,00	0,00	0,00
04	Einzahlungen aus der Veräußerung von Finanzvermögen	0,00	0,00	0,00	0,00
05	Einzahlung für sonstige Investitionstätigkeit	0,00	0,00	0,00	0,00
06	Summe der Einzahlungen aus Investitionstätigkeit (Summe aus Nummer 1 bis 5)	212.500,00	0,00	-212.500,00	318.500,00
07	Auszahlungen für den Erwerb von Grundstücken und Gebäuden	0,00	0,00	0,00	0,00
08	Auszahlungen für Baumaßnahmen	0,00	0,00	0,00	0,00
09	Auszahlungen für den Erwerb von beweglichem Sachvermögen	0,00	0,00	0,00	0,00
10	Auszahlungen für den Erwerb von Finanzvermögen	0,00	0,00	0,00	0,00
11	Auszahlungen für Investitionsförderungsmaßnahmen	0,00	0,00	0,00	0,00
12	Auszahlungen für für den Erwerb von immateriellen Vermögensgegenständen	0,00	0,00	0,00	0,00
13	Summe der Auszahlungen aus Investitionstätigkeit (Summe aus Nummer 7 bis 12)	0,00	0,00	0,00	0,00
14	Saldo aus Investitionstätigkeit (Saldo aus Nummer 6 und 13)	212.500,00	0,00	-212.500,00	318.500,00
15	Aktiviere Eigenleistung	0,00	0,00	0,00	0,00
16	Gesamtkosten der Maßnahme (Summe aus Nummer 13 und 15)	0,00	0,00	0,00	0,00

Maßnahme: 171060002
Kreisverkehr AOK-Kreuzung - LGVFG

01	Einzahlungen aus Investitionszuwendungen	175.000,00	0,00	-175.000,00	0,00
02	Einzahlungen aus Inverstitinsbeiträge u. ä. Entgelte für Investitionstätigkeit	0,00	0,00	0,00	0,00
03	Einzahlungen aus der Veräußerung von Sachvermögen	0,00	0,00	0,00	0,00
04	Einzahlungen aus der Veräußerung von Finanzvermögen	0,00	0,00	0,00	0,00
05	Einzahlung für sonstige Investitionstätigkeit	0,00	0,00	0,00	0,00
06	Summe der Einzahlungen aus Investitionstätigkeit (Summe aus Nummer 1 bis 5)	175.000,00	0,00	-175.000,00	0,00
07	Auszahlungen für den Erwerb von Grundstücken und Gebäuden	0,00	0,00	0,00	0,00
08	Auszahlungen für Baumaßnahmen	0,00	0,00	0,00	0,00
09	Auszahlungen für den Erwerb von beweglichem Sachvermögen	0,00	0,00	0,00	0,00
10	Auszahlungen für den Erwerb von Finanzvermögen	0,00	0,00	0,00	0,00
11	Auszahlungen für Investitionsförderungsmaßnahmen	0,00	0,00	0,00	0,00
12	Auszahlungen für für den Erwerb von immateriellen Vermögensgegenständen	0,00	0,00	0,00	0,00
13	Summe der Auszahlungen aus Investitionstätigkeit (Summe aus Nummer 7 bis 12)	0,00	0,00	0,00	0,00
14	Saldo aus Investitionstätigkeit (Saldo aus Nummer 6 und 13)	175.000,00	0,00	-175.000,00	0,00
15	Aktiviere Eigenleistung	0,00	0,00	0,00	0,00
16	Gesamtkosten der Maßnahme (Summe aus Nummer 13 und 15)	0,00	0,00	0,00	0,00

Teilfinanzrechnung 2017

54.10

B. Nachweis einzelner Investitionsmaßnahmen

Produktbereich: 54 Verkehrsflächen und -anlagen, ÖPNV
Produktgruppe: 54.10 Gemeindestraßen

lfd. Nr.	Investitionsmaßnahmen oberhalb der festgesetzten Wertgrenze	Fortgeschriebener Ansatz 2017	Ergebnis 2017	Vergleich fortgeschriebener Ansatz/ Ergebnis 2017	Ermächtigungsübertragung
		1	2	3	4

Maßnahme: 1710600301
Kreisverkehr K3223 - Anteil Landkreis

01	Einzahlungen aus Investitionszuwendungen	25.000,00	75.000,00	50.000,00	137.500,00
02	Einzahlungen aus Inverstitinsbeiträge u. ä. Entgelte für Investitionstätigkeit	0,00	0,00	0,00	0,00
03	Einzahlungen aus der Veräußerung von Sachvermögen	0,00	0,00	0,00	0,00
04	Einzahlungen aus der Veräußerung von Finanzvermögen	0,00	0,00	0,00	0,00
05	Einzahlung für sonstige Investitionstätigkeit	0,00	0,00	0,00	0,00
06	Summe der Einzahlungen aus Investitionstätigkeit (Summe aus Nummer 1 bis 5)	25.000,00	75.000,00	50.000,00	137.500,00
07	Auszahlungen für den Erwerb von Grundstücken und Gebäuden	0,00	0,00	0,00	0,00
08	Auszahlungen für Baumaßnahmen	0,00	0,00	0,00	0,00
09	Auszahlungen für den Erwerb von beweglichem Sachvermögen	0,00	0,00	0,00	0,00
10	Auszahlungen für den Erwerb von Finanzvermögen	0,00	0,00	0,00	0,00
11	Auszahlungen für Investitionsförderungsmaßnahmen	0,00	0,00	0,00	0,00
12	Auszahlungen für für den Erwerb von immateriellen Vermögensgegenständen	0,00	0,00	0,00	0,00
13	Summe der Auszahlungen aus Investitionstätigkeit (Summe aus Nummer 7 bis 12)	0,00	0,00	0,00	0,00
14	Saldo aus Investitionstätigkeit (Saldo aus Nummer 6 und 13)	25.000,00	75.000,00	50.000,00	137.500,00
15	Aktiviere Eigenleistung	0,00	0,00	0,00	0,00
16	Gesamtkosten der Maßnahme (Summe aus Nummer 13 und 15)	0,00	0,00	0,00	0,00

Maßnahme: 1710600302
Kreisverkehr K3223 - Anteil Dritte

01	Einzahlungen aus Investitionszuwendungen	25.000,00	0,00	-25.000,00	212.500,00
02	Einzahlungen aus Inverstitinsbeiträge u. ä. Entgelte für Investitionstätigkeit	0,00	0,00	0,00	0,00
03	Einzahlungen aus der Veräußerung von Sachvermögen	0,00	0,00	0,00	0,00
04	Einzahlungen aus der Veräußerung von Finanzvermögen	0,00	0,00	0,00	0,00
05	Einzahlung für sonstige Investitionstätigkeit	0,00	0,00	0,00	0,00
06	Summe der Einzahlungen aus Investitionstätigkeit (Summe aus Nummer 1 bis 5)	25.000,00	0,00	-25.000,00	212.500,00
07	Auszahlungen für den Erwerb von Grundstücken und Gebäuden	0,00	0,00	0,00	0,00
08	Auszahlungen für Baumaßnahmen	0,00	0,00	0,00	0,00
09	Auszahlungen für den Erwerb von beweglichem Sachvermögen	0,00	0,00	0,00	0,00
10	Auszahlungen für den Erwerb von Finanzvermögen	0,00	0,00	0,00	0,00
11	Auszahlungen für Investitionsförderungsmaßnahmen	0,00	0,00	0,00	0,00
12	Auszahlungen für für den Erwerb von immateriellen Vermögensgegenständen	0,00	0,00	0,00	0,00
13	Summe der Auszahlungen aus Investitionstätigkeit (Summe aus Nummer 7 bis 12)	0,00	0,00	0,00	0,00
14	Saldo aus Investitionstätigkeit (Saldo aus Nummer 6 und 13)	25.000,00	0,00	-25.000,00	212.500,00
15	Aktiviere Eigenleistung	0,00	0,00	0,00	0,00
16	Gesamtkosten der Maßnahme (Summe aus Nummer 13 und 15)	0,00	0,00	0,00	0,00

Teilfinanzrechnung 2017

54.10

B. Nachweis einzelner Investitionsmaßnahmen

Produktbereich: 54 Verkehrsflächen und -anlagen, ÖPNV
Produktgruppe: 54.10 Gemeindestraßen

lfd. Nr.	Investitionsmaßnahmen oberhalb der festgesetzten Wertgrenze	Fortgeschriebener Ansatz 2017	Ergebnis 2017	Vergleich fortgeschriebener Ansatz/ Ergebnis 2017	Ermächtigungsübertragung
		1	2	3	4

Maßnahme: 1722700001
Wolfgangsklinge (DE)

01	Einzahlungen aus Investitionszuwendungen	0,00	0,00	0,00	0,00
02	Einzahlungen aus Inverstitionsbeiträge u. ä. Entgelte für Investitionstätigkeit	0,00	0,00	0,00	0,00
03	Einzahlungen aus der Veräußerung von Sachvermögen	0,00	0,00	0,00	0,00
04	Einzahlungen aus der Veräußerung von Finanzvermögen	0,00	0,00	0,00	0,00
05	Einzahlung für sonstige Investitionstätigkeit	0,00	0,00	0,00	0,00
06	Summe der Einzahlungen aus Investitionstätigkeit (Summe aus Nummer 1 bis 5)	0,00	0,00	0,00	0,00
07	Auszahlungen für den Erwerb von Grundstücken und Gebäuden	0,00	0,00	0,00	0,00
08	Auszahlungen für Baumaßnahmen	50.000,00	29.000,00	-21.000,00	21.000,00
09	Auszahlungen für den Erwerb von beweglichem Sachvermögen	0,00	0,00	0,00	0,00
10	Auszahlungen für den Erwerb von Finanzvermögen	0,00	0,00	0,00	0,00
11	Auszahlungen für Investitionsförderungsmaßnahmen	0,00	0,00	0,00	0,00
12	Auszahlungen für für den Erwerb von immateriellen Vermögensgegenständen	0,00	0,00	0,00	0,00
13	Summe der Auszahlungen aus Investitionstätigkeit (Summe aus Nummer 7 bis 12)	50.000,00	29.000,00	-21.000,00	21.000,00
14	Saldo aus Investitionstätigkeit (Saldo aus Nummer 6 und 13)	-50.000,00	-29.000,00	21.000,00	-21.000,00
15	Aktivierete Eigenleistung	0,00	0,00	0,00	0,00
16	Gesamtkosten der Maßnahme (Summe aus Nummer 13 und 15)	-50.000,00	-29.000,00	21.000,00	-21.000,00

Maßnahme: 1722700002
Kreisverkehr Bahnhofstraße

01	Einzahlungen aus Investitionszuwendungen	0,00	0,00	0,00	0,00
02	Einzahlungen aus Inverstitionsbeiträge u. ä. Entgelte für Investitionstätigkeit	0,00	0,00	0,00	0,00
03	Einzahlungen aus der Veräußerung von Sachvermögen	0,00	0,00	0,00	0,00
04	Einzahlungen aus der Veräußerung von Finanzvermögen	0,00	0,00	0,00	0,00
05	Einzahlung für sonstige Investitionstätigkeit	0,00	0,00	0,00	0,00
06	Summe der Einzahlungen aus Investitionstätigkeit (Summe aus Nummer 1 bis 5)	0,00	0,00	0,00	0,00
07	Auszahlungen für den Erwerb von Grundstücken und Gebäuden	0,00	0,00	0,00	0,00
08	Auszahlungen für Baumaßnahmen	115.000,00	39.925,79	-75.074,21	826.500,00
09	Auszahlungen für den Erwerb von beweglichem Sachvermögen	0,00	0,00	0,00	0,00
10	Auszahlungen für den Erwerb von Finanzvermögen	0,00	0,00	0,00	0,00
11	Auszahlungen für Investitionsförderungsmaßnahmen	0,00	0,00	0,00	0,00
12	Auszahlungen für für den Erwerb von immateriellen Vermögensgegenständen	0,00	0,00	0,00	0,00
13	Summe der Auszahlungen aus Investitionstätigkeit (Summe aus Nummer 7 bis 12)	115.000,00	39.925,79	-75.074,21	826.500,00
14	Saldo aus Investitionstätigkeit (Saldo aus Nummer 6 und 13)	-115.000,00	-39.925,79	75.074,21	-826.500,00
15	Aktivierete Eigenleistung	0,00	0,00	0,00	0,00
16	Gesamtkosten der Maßnahme (Summe aus Nummer 13 und 15)	-115.000,00	-39.925,79	75.074,21	-826.500,00

Teilfinanzrechnung 2017

54.10

B. Nachweis einzelner Investitionsmaßnahmen

Produktbereich: 54 Verkehrsflächen und -anlagen, ÖPNV
Produktgruppe: 54.10 Gemeindestraßen

lfd. Nr.	Investitionsmaßnahmen oberhalb der festgesetzten Wertgrenze	Fortgeschriebener Ansatz 2017	Ergebnis 2017	Vergleich fortgeschriebener Ansatz/ Ergebnis 2017	Ermächtigungsübertragung
		1	2	3	4

Maßnahme: 1722700003
Sanierung Siemens-/Jagstbrücke

01	Einzahlungen aus Investitionszuwendungen	0,00	0,00	0,00	0,00
02	Einzahlungen aus Inverstitionsbeiträge u. ä. Entgelte für Investitionstätigkeit	0,00	0,00	0,00	0,00
03	Einzahlungen aus der Veräußerung von Sachvermögen	0,00	0,00	0,00	0,00
04	Einzahlungen aus der Veräußerung von Finanzvermögen	0,00	0,00	0,00	0,00
05	Einzahlung für sonstige Investitionstätigkeit	0,00	0,00	0,00	0,00
06	Summe der Einzahlungen aus Investitionstätigkeit (Summe aus Nummer 1 bis 5)	0,00	0,00	0,00	0,00
07	Auszahlungen für den Erwerb von Grundstücken und Gebäuden	0,00	0,00	0,00	0,00
08	Auszahlungen für Baumaßnahmen	50.000,00	0,00	-50.000,00	50.000,00
09	Auszahlungen für den Erwerb von beweglichem Sachvermögen	0,00	0,00	0,00	0,00
10	Auszahlungen für den Erwerb von Finanzvermögen	0,00	0,00	0,00	0,00
11	Auszahlungen für Investitionsförderungsmaßnahmen	0,00	0,00	0,00	0,00
12	Auszahlungen für für den Erwerb von immateriellen Vermögensgegenständen	0,00	0,00	0,00	0,00
13	Summe der Auszahlungen aus Investitionstätigkeit (Summe aus Nummer 7 bis 12)	50.000,00	0,00	-50.000,00	50.000,00
14	Saldo aus Investitionstätigkeit (Saldo aus Nummer 6 und 13)	-50.000,00	0,00	50.000,00	-50.000,00
15	Aktivierete Eigenleistung	0,00	0,00	0,00	0,00
16	Gesamtkosten der Maßnahme (Summe aus Nummer 13 und 15)	-50.000,00	0,00	50.000,00	-50.000,00

Maßnahme: 1722700004
Kreisverkehr AOK-Kreuzung

01	Einzahlungen aus Investitionszuwendungen	0,00	0,00	0,00	0,00
02	Einzahlungen aus Inverstitionsbeiträge u. ä. Entgelte für Investitionstätigkeit	0,00	0,00	0,00	0,00
03	Einzahlungen aus der Veräußerung von Sachvermögen	0,00	0,00	0,00	0,00
04	Einzahlungen aus der Veräußerung von Finanzvermögen	0,00	0,00	0,00	0,00
05	Einzahlung für sonstige Investitionstätigkeit	0,00	0,00	0,00	0,00
06	Summe der Einzahlungen aus Investitionstätigkeit (Summe aus Nummer 1 bis 5)	0,00	0,00	0,00	0,00
07	Auszahlungen für den Erwerb von Grundstücken und Gebäuden	0,00	0,00	0,00	0,00
08	Auszahlungen für Baumaßnahmen	350.000,00	0,00	-350.000,00	0,00
09	Auszahlungen für den Erwerb von beweglichem Sachvermögen	0,00	0,00	0,00	0,00
10	Auszahlungen für den Erwerb von Finanzvermögen	0,00	0,00	0,00	0,00
11	Auszahlungen für Investitionsförderungsmaßnahmen	0,00	0,00	0,00	0,00
12	Auszahlungen für für den Erwerb von immateriellen Vermögensgegenständen	0,00	0,00	0,00	0,00
13	Summe der Auszahlungen aus Investitionstätigkeit (Summe aus Nummer 7 bis 12)	350.000,00	0,00	-350.000,00	0,00
14	Saldo aus Investitionstätigkeit (Saldo aus Nummer 6 und 13)	-350.000,00	0,00	350.000,00	0,00
15	Aktivierete Eigenleistung	0,00	0,00	0,00	0,00
16	Gesamtkosten der Maßnahme (Summe aus Nummer 13 und 15)	-350.000,00	0,00	350.000,00	0,00

Teilfinanzrechnung 2017

54.10

B. Nachweis einzelner Investitionsmaßnahmen

Produktbereich: 54 Verkehrsflächen und -anlagen, ÖPNV
Produktgruppe: 54.10 Gemeindestraßen

lfd. Nr.	Investitionsmaßnahmen oberhalb der festgesetzten Wertgrenze	Fortgeschriebener Ansatz 2017	Ergebnis 2017	Vergleich fortgeschriebener Ansatz/ Ergebnis 2017	Ermächtigungsübertragung
		1	2	3	4

Maßnahme: 1722700005
Quandtstraße (DE)

01	Einzahlungen aus Investitionszuwendungen	0,00	0,00	0,00	0,00
02	Einzahlungen aus Inverstitionsbeiträge u. ä. Entgelte für Investitionstätigkeit	0,00	0,00	0,00	0,00
03	Einzahlungen aus der Veräußerung von Sachvermögen	0,00	0,00	0,00	0,00
04	Einzahlungen aus der Veräußerung von Finanzvermögen	0,00	0,00	0,00	0,00
05	Einzahlung für sonstige Investitionstätigkeit	0,00	0,00	0,00	0,00
06	Summe der Einzahlungen aus Investitionstätigkeit (Summe aus Nummer 1 bis 5)	0,00	0,00	0,00	0,00
07	Auszahlungen für den Erwerb von Grundstücken und Gebäuden	0,00	0,00	0,00	0,00
08	Auszahlungen für Baumaßnahmen	50.000,00	1.897,85	-48.102,15	0,00
09	Auszahlungen für den Erwerb von beweglichem Sachvermögen	0,00	0,00	0,00	0,00
10	Auszahlungen für den Erwerb von Finanzvermögen	0,00	0,00	0,00	0,00
11	Auszahlungen für Investitionsförderungsmaßnahmen	0,00	0,00	0,00	0,00
12	Auszahlungen für für den Erwerb von immateriellen Vermögensgegenständen	0,00	0,00	0,00	0,00
13	Summe der Auszahlungen aus Investitionstätigkeit (Summe aus Nummer 7 bis 12)	50.000,00	1.897,85	-48.102,15	0,00
14	Saldo aus Investitionstätigkeit (Saldo aus Nummer 6 und 13)	-50.000,00	-1.897,85	48.102,15	0,00
15	Aktiviere Eigenleistung	0,00	0,00	0,00	0,00
16	Gesamtkosten der Maßnahme (Summe aus Nummer 13 und 15)	-50.000,00	-1.897,85	48.102,15	0,00

Maßnahme: 1722700006
Ulrichstraße (DE)

01	Einzahlungen aus Investitionszuwendungen	0,00	0,00	0,00	0,00
02	Einzahlungen aus Inverstitionsbeiträge u. ä. Entgelte für Investitionstätigkeit	0,00	0,00	0,00	0,00
03	Einzahlungen aus der Veräußerung von Sachvermögen	0,00	0,00	0,00	0,00
04	Einzahlungen aus der Veräußerung von Finanzvermögen	0,00	0,00	0,00	0,00
05	Einzahlung für sonstige Investitionstätigkeit	0,00	0,00	0,00	0,00
06	Summe der Einzahlungen aus Investitionstätigkeit (Summe aus Nummer 1 bis 5)	0,00	0,00	0,00	0,00
07	Auszahlungen für den Erwerb von Grundstücken und Gebäuden	0,00	0,00	0,00	0,00
08	Auszahlungen für Baumaßnahmen	25.000,00	24.000,00	-1.000,00	0,00
09	Auszahlungen für den Erwerb von beweglichem Sachvermögen	0,00	0,00	0,00	0,00
10	Auszahlungen für den Erwerb von Finanzvermögen	0,00	0,00	0,00	0,00
11	Auszahlungen für Investitionsförderungsmaßnahmen	0,00	0,00	0,00	0,00
12	Auszahlungen für für den Erwerb von immateriellen Vermögensgegenständen	0,00	0,00	0,00	0,00
13	Summe der Auszahlungen aus Investitionstätigkeit (Summe aus Nummer 7 bis 12)	25.000,00	24.000,00	-1.000,00	0,00
14	Saldo aus Investitionstätigkeit (Saldo aus Nummer 6 und 13)	-25.000,00	-24.000,00	1.000,00	0,00
15	Aktiviere Eigenleistung	0,00	0,00	0,00	0,00
16	Gesamtkosten der Maßnahme (Summe aus Nummer 13 und 15)	-25.000,00	-24.000,00	1.000,00	0,00

Teilfinanzrechnung 2017

54.10

B. Nachweis einzelner Investitionsmaßnahmen

Produktbereich: 54 Verkehrsflächen und -anlagen, ÖPNV
Produktgruppe: 54.10 Gemeindestraßen

lfd. Nr.	Investitionsmaßnahmen oberhalb der festgesetzten Wertgrenze	Fortgeschriebener Ansatz 2017	Ergebnis 2017	Vergleich fortgeschriebener Ansatz/ Ergebnis 2017	Ermächtigungsübertragung
		1	2	3	4

Maßnahme: 1722700007
Kettenschmiede - Spitalhof (DE)

01	Einzahlungen aus Investitionszuwendungen	0,00	0,00	0,00	0,00
02	Einzahlungen aus Inverstitinsbeiträge u. ä. Entgelte für Investitionstätigkeit	0,00	0,00	0,00	0,00
03	Einzahlungen aus der Veräußerung von Sachvermögen	0,00	0,00	0,00	0,00
04	Einzahlungen aus der Veräußerung von Finanzvermögen	0,00	0,00	0,00	0,00
05	Einzahlung für sonstige Investitionstätigkeit	0,00	0,00	0,00	0,00
06	Summe der Einzahlungen aus Investitionstätigkeit (Summe aus Nummer 1 bis 5)	0,00	0,00	0,00	0,00
07	Auszahlungen für den Erwerb von Grundstücken und Gebäuden	0,00	0,00	0,00	0,00
08	Auszahlungen für Baumaßnahmen	50.000,00	40.000,00	-10.000,00	9.110,00
09	Auszahlungen für den Erwerb von beweglichem Sachvermögen	0,00	0,00	0,00	0,00
10	Auszahlungen für den Erwerb von Finanzvermögen	0,00	0,00	0,00	0,00
11	Auszahlungen für Investitionsförderungsmaßnahmen	0,00	0,00	0,00	0,00
12	Auszahlungen für für den Erwerb von immateriellen Vermögensgegenständen	0,00	0,00	0,00	0,00
13	Summe der Auszahlungen aus Investitionstätigkeit (Summe aus Nummer 7 bis 12)	50.000,00	40.000,00	-10.000,00	9.110,00
14	Saldo aus Investitionstätigkeit (Saldo aus Nummer 6 und 13)	-50.000,00	-40.000,00	10.000,00	-9.110,00
15	Aktivierete Eigenleistung	0,00	0,00	0,00	0,00
16	Gesamtkosten der Maßnahme (Summe aus Nummer 13 und 15)	-50.000,00	-40.000,00	10.000,00	-9.110,00

Maßnahme: 1722700008
Umlandstraße / Stifterstraße

01	Einzahlungen aus Investitionszuwendungen	0,00	0,00	0,00	0,00
02	Einzahlungen aus Inverstitinsbeiträge u. ä. Entgelte für Investitionstätigkeit	0,00	0,00	0,00	0,00
03	Einzahlungen aus der Veräußerung von Sachvermögen	0,00	0,00	0,00	0,00
04	Einzahlungen aus der Veräußerung von Finanzvermögen	0,00	0,00	0,00	0,00
05	Einzahlung für sonstige Investitionstätigkeit	0,00	0,00	0,00	0,00
06	Summe der Einzahlungen aus Investitionstätigkeit (Summe aus Nummer 1 bis 5)	0,00	0,00	0,00	0,00
07	Auszahlungen für den Erwerb von Grundstücken und Gebäuden	0,00	0,00	0,00	0,00
08	Auszahlungen für Baumaßnahmen	75.000,00	0,00	-75.000,00	75.000,00
09	Auszahlungen für den Erwerb von beweglichem Sachvermögen	0,00	0,00	0,00	0,00
10	Auszahlungen für den Erwerb von Finanzvermögen	0,00	0,00	0,00	0,00
11	Auszahlungen für Investitionsförderungsmaßnahmen	0,00	0,00	0,00	0,00
12	Auszahlungen für für den Erwerb von immateriellen Vermögensgegenständen	0,00	0,00	0,00	0,00
13	Summe der Auszahlungen aus Investitionstätigkeit (Summe aus Nummer 7 bis 12)	75.000,00	0,00	-75.000,00	75.000,00
14	Saldo aus Investitionstätigkeit (Saldo aus Nummer 6 und 13)	-75.000,00	0,00	75.000,00	-75.000,00
15	Aktivierete Eigenleistung	0,00	0,00	0,00	0,00
16	Gesamtkosten der Maßnahme (Summe aus Nummer 13 und 15)	-75.000,00	0,00	75.000,00	-75.000,00

Teilfinanzrechnung 2017

54.10

B. Nachweis einzelner Investitionsmaßnahmen

Produktbereich: 54 Verkehrsflächen und -anlagen, ÖPNV
Produktgruppe: 54.10 Gemeindestraßen

lfd. Nr.	Investitionsmaßnahmen oberhalb der festgesetzten Wertgrenze	Fortgeschriebener Ansatz 2017	Ergebnis 2017	Vergleich fortgeschriebener Ansatz/ Ergebnis 2017	Ermächtigungsübertragung
		1	2	3	4

Maßnahme: 1722700009
Gerhard-Hauptmann-Straße

01	Einzahlungen aus Investitionszuwendungen	0,00	0,00	0,00	0,00
02	Einzahlungen aus Inverstitinsbeiträge u. ä. Entgelte für Investitionstätigkeit	0,00	0,00	0,00	0,00
03	Einzahlungen aus der Veräußerung von Sachvermögen	0,00	0,00	0,00	0,00
04	Einzahlungen aus der Veräußerung von Finanzvermögen	0,00	0,00	0,00	0,00
05	Einzahlung für sonstige Investitionstätigkeit	0,00	0,00	0,00	0,00
06	Summe der Einzahlungen aus Investitionstätigkeit (Summe aus Nummer 1 bis 5)	0,00	0,00	0,00	0,00
07	Auszahlungen für den Erwerb von Grundstücken und Gebäuden	0,00	0,00	0,00	0,00
08	Auszahlungen für Baumaßnahmen	25.000,00	25.052,57	52,57	0,00
09	Auszahlungen für den Erwerb von beweglichem Sachvermögen	0,00	0,00	0,00	0,00
10	Auszahlungen für den Erwerb von Finanzvermögen	0,00	0,00	0,00	0,00
11	Auszahlungen für Investitionsförderungsmaßnahmen	0,00	0,00	0,00	0,00
12	Auszahlungen für für den Erwerb von immateriellen Vermögensgegenständen	0,00	0,00	0,00	0,00
13	Summe der Auszahlungen aus Investitionstätigkeit (Summe aus Nummer 7 bis 12)	25.000,00	25.052,57	52,57	0,00
14	Saldo aus Investitionstätigkeit (Saldo aus Nummer 6 und 13)	-25.000,00	-25.052,57	-52,57	0,00
15	Aktiviere Eigenleistung	0,00	0,00	0,00	0,00
16	Gesamtkosten der Maßnahme (Summe aus Nummer 13 und 15)	-25.000,00	-25.052,57	-52,57	0,00

Maßnahme: 1722700010
Straßen-/Bahnunterführungen

01	Einzahlungen aus Investitionszuwendungen	0,00	0,00	0,00	0,00
02	Einzahlungen aus Inverstitinsbeiträge u. ä. Entgelte für Investitionstätigkeit	0,00	0,00	0,00	0,00
03	Einzahlungen aus der Veräußerung von Sachvermögen	0,00	0,00	0,00	0,00
04	Einzahlungen aus der Veräußerung von Finanzvermögen	0,00	0,00	0,00	0,00
05	Einzahlung für sonstige Investitionstätigkeit	0,00	0,00	0,00	0,00
06	Summe der Einzahlungen aus Investitionstätigkeit (Summe aus Nummer 1 bis 5)	0,00	0,00	0,00	0,00
07	Auszahlungen für den Erwerb von Grundstücken und Gebäuden	0,00	0,00	0,00	0,00
08	Auszahlungen für Baumaßnahmen	100.000,00	36.780,91	-63.219,09	0,00
09	Auszahlungen für den Erwerb von beweglichem Sachvermögen	0,00	0,00	0,00	0,00
10	Auszahlungen für den Erwerb von Finanzvermögen	0,00	0,00	0,00	0,00
11	Auszahlungen für Investitionsförderungsmaßnahmen	0,00	0,00	0,00	0,00
12	Auszahlungen für für den Erwerb von immateriellen Vermögensgegenständen	0,00	0,00	0,00	0,00
13	Summe der Auszahlungen aus Investitionstätigkeit (Summe aus Nummer 7 bis 12)	100.000,00	36.780,91	-63.219,09	0,00
14	Saldo aus Investitionstätigkeit (Saldo aus Nummer 6 und 13)	-100.000,00	-36.780,91	63.219,09	0,00
15	Aktiviere Eigenleistung	0,00	0,00	0,00	0,00
16	Gesamtkosten der Maßnahme (Summe aus Nummer 13 und 15)	-100.000,00	-36.780,91	63.219,09	0,00

Teilfinanzrechnung 2017

54.10

B. Nachweis einzelner Investitionsmaßnahmen

Produktbereich: 54 Verkehrsflächen und -anlagen, ÖPNV
Produktgruppe: 54.10 Gemeindestraßen

lfd. Nr.	Investitionsmaßnahmen oberhalb der festgesetzten Wertgrenze	Fortgeschriebener Ansatz 2017	Ergebnis 2017	Vergleich fortgeschriebener Ansatz/ Ergebnis 2017	Ermächtigungsübertragung
		1	2	3	4

Maßnahme: 1722700101
GV Hirlbach - Erpfental (DE)

01	Einzahlungen aus Investitionszuwendungen	0,00	0,00	0,00	0,00
02	Einzahlungen aus Inverstitionsbeiträge u. ä. Entgelte für Investitionstätigkeit	0,00	0,00	0,00	0,00
03	Einzahlungen aus der Veräußerung von Sachvermögen	0,00	0,00	0,00	0,00
04	Einzahlungen aus der Veräußerung von Finanzvermögen	0,00	0,00	0,00	0,00
05	Einzahlung für sonstige Investitionstätigkeit	0,00	0,00	0,00	0,00
06	Summe der Einzahlungen aus Investitionstätigkeit (Summe aus Nummer 1 bis 5)	0,00	0,00	0,00	0,00
07	Auszahlungen für den Erwerb von Grundstücken und Gebäuden	0,00	0,00	0,00	0,00
08	Auszahlungen für Baumaßnahmen	100.000,00	111.233,93	11.233,93	0,00
09	Auszahlungen für den Erwerb von beweglichem Sachvermögen	0,00	0,00	0,00	0,00
10	Auszahlungen für den Erwerb von Finanzvermögen	0,00	0,00	0,00	0,00
11	Auszahlungen für Investitionsförderungsmaßnahmen	0,00	0,00	0,00	0,00
12	Auszahlungen für für den Erwerb von immateriellen Vermögensgegenständen	0,00	0,00	0,00	0,00
13	Summe der Auszahlungen aus Investitionstätigkeit (Summe aus Nummer 7 bis 12)	100.000,00	111.233,93	11.233,93	0,00
14	Saldo aus Investitionstätigkeit (Saldo aus Nummer 6 und 13)	-100.000,00	-111.233,93	-11.233,93	0,00
15	Aktivierete Eigenleistung	0,00	0,00	0,00	0,00
16	Gesamtkosten der Maßnahme (Summe aus Nummer 13 und 15)	-100.000,00	-111.233,93	-11.233,93	0,00

Maßnahme: 1722700102
Zufahrt Sonnenhof, Pfahlheim (DE)

01	Einzahlungen aus Investitionszuwendungen	0,00	0,00	0,00	0,00
02	Einzahlungen aus Inverstitionsbeiträge u. ä. Entgelte für Investitionstätigkeit	0,00	0,00	0,00	0,00
03	Einzahlungen aus der Veräußerung von Sachvermögen	0,00	0,00	0,00	0,00
04	Einzahlungen aus der Veräußerung von Finanzvermögen	0,00	0,00	0,00	0,00
05	Einzahlung für sonstige Investitionstätigkeit	0,00	0,00	0,00	0,00
06	Summe der Einzahlungen aus Investitionstätigkeit (Summe aus Nummer 1 bis 5)	0,00	0,00	0,00	0,00
07	Auszahlungen für den Erwerb von Grundstücken und Gebäuden	0,00	0,00	0,00	0,00
08	Auszahlungen für Baumaßnahmen	30.000,00	0,00	-30.000,00	30.000,00
09	Auszahlungen für den Erwerb von beweglichem Sachvermögen	0,00	0,00	0,00	0,00
10	Auszahlungen für den Erwerb von Finanzvermögen	0,00	0,00	0,00	0,00
11	Auszahlungen für Investitionsförderungsmaßnahmen	0,00	0,00	0,00	0,00
12	Auszahlungen für für den Erwerb von immateriellen Vermögensgegenständen	0,00	0,00	0,00	0,00
13	Summe der Auszahlungen aus Investitionstätigkeit (Summe aus Nummer 7 bis 12)	30.000,00	0,00	-30.000,00	30.000,00
14	Saldo aus Investitionstätigkeit (Saldo aus Nummer 6 und 13)	-30.000,00	0,00	30.000,00	-30.000,00
15	Aktivierete Eigenleistung	0,00	0,00	0,00	0,00
16	Gesamtkosten der Maßnahme (Summe aus Nummer 13 und 15)	-30.000,00	0,00	30.000,00	-30.000,00

Teilfinanzrechnung 2017

54.10

B. Nachweis einzelner Investitionsmaßnahmen

Produktbereich: 54 Verkehrsflächen und -anlagen, ÖPNV
Produktgruppe: 54.10 Gemeindestraßen

lfd. Nr.	Investitionsmaßnahmen oberhalb der festgesetzten Wertgrenze	Fortgeschriebener Ansatz 2017	Ergebnis 2017	Vergleich fortgeschriebener Ansatz/ Ergebnis 2017	Ermächtigungsübertragung
		1	2	3	4

Maßnahme: 1722700103
"Breite" Pfahlheim

01	Einzahlungen aus Investitionszuwendungen	0,00	0,00	0,00	0,00
02	Einzahlungen aus Inverstinsbeiträge u. ä. Entgelte für Investitionstätigkeit	0,00	0,00	0,00	0,00
03	Einzahlungen aus der Veräußerung von Sachvermögen	0,00	0,00	0,00	0,00
04	Einzahlungen aus der Veräußerung von Finanzvermögen	0,00	0,00	0,00	0,00
05	Einzahlung für sonstige Investitionstätigkeit	0,00	0,00	0,00	0,00
06	Summe der Einzahlungen aus Investitionstätigkeit (Summe aus Nummer 1 bis 5)	0,00	0,00	0,00	0,00
07	Auszahlungen für den Erwerb von Grundstücken und Gebäuden	0,00	0,00	0,00	0,00
08	Auszahlungen für Baumaßnahmen	100.000,00	78.883,09	-21.116,91	21.100,00
09	Auszahlungen für den Erwerb von beweglichem Sachvermögen	0,00	0,00	0,00	0,00
10	Auszahlungen für den Erwerb von Finanzvermögen	0,00	0,00	0,00	0,00
11	Auszahlungen für Investitionsförderungsmaßnahmen	0,00	0,00	0,00	0,00
12	Auszahlungen für für den Erwerb von immateriellen Vermögensgegenständen	0,00	0,00	0,00	0,00
13	Summe der Auszahlungen aus Investitionstätigkeit (Summe aus Nummer 7 bis 12)	100.000,00	78.883,09	-21.116,91	21.100,00
14	Saldo aus Investitionstätigkeit (Saldo aus Nummer 6 und 13)	-100.000,00	-78.883,09	21.116,91	-21.100,00
15	Aktiviere Eigenleistung	0,00	0,00	0,00	0,00
16	Gesamtkosten der Maßnahme (Summe aus Nummer 13 und 15)	-100.000,00	-78.883,09	21.116,91	-21.100,00

Maßnahme: 1722700201
Baugebiet Hofäcker, Eigenzell

01	Einzahlungen aus Investitionszuwendungen	0,00	0,00	0,00	0,00
02	Einzahlungen aus Inverstinsbeiträge u. ä. Entgelte für Investitionstätigkeit	0,00	0,00	0,00	0,00
03	Einzahlungen aus der Veräußerung von Sachvermögen	0,00	0,00	0,00	0,00
04	Einzahlungen aus der Veräußerung von Finanzvermögen	0,00	0,00	0,00	0,00
05	Einzahlung für sonstige Investitionstätigkeit	0,00	0,00	0,00	0,00
06	Summe der Einzahlungen aus Investitionstätigkeit (Summe aus Nummer 1 bis 5)	0,00	0,00	0,00	0,00
07	Auszahlungen für den Erwerb von Grundstücken und Gebäuden	0,00	0,00	0,00	0,00
08	Auszahlungen für Baumaßnahmen	150.000,00	0,00	-150.000,00	0,00
09	Auszahlungen für den Erwerb von beweglichem Sachvermögen	0,00	0,00	0,00	0,00
10	Auszahlungen für den Erwerb von Finanzvermögen	0,00	0,00	0,00	0,00
11	Auszahlungen für Investitionsförderungsmaßnahmen	0,00	0,00	0,00	0,00
12	Auszahlungen für für den Erwerb von immateriellen Vermögensgegenständen	0,00	0,00	0,00	0,00
13	Summe der Auszahlungen aus Investitionstätigkeit (Summe aus Nummer 7 bis 12)	150.000,00	0,00	-150.000,00	0,00
14	Saldo aus Investitionstätigkeit (Saldo aus Nummer 6 und 13)	-150.000,00	0,00	150.000,00	0,00
15	Aktiviere Eigenleistung	0,00	0,00	0,00	0,00
16	Gesamtkosten der Maßnahme (Summe aus Nummer 13 und 15)	-150.000,00	0,00	150.000,00	0,00

Teilfinanzrechnung 2017

54.10

B. Nachweis einzelner Investitionsmaßnahmen

Produktbereich: 54 Verkehrsflächen und -anlagen, ÖPNV
Produktgruppe: 54.10 Gemeindestraßen

lfd. Nr.	Investitionsmaßnahmen oberhalb der festgesetzten Wertgrenze	Fortgeschriebener Ansatz 2017	Ergebnis 2017	Vergleich fortgeschriebener Ansatz/ Ergebnis 2017	Ermächtigungsübertragung
		1	2	3	4

Maßnahme: 1722700202
GV Eigenzell - Stocken

01	Einzahlungen aus Investitionszuwendungen	0,00	0,00	0,00	0,00
02	Einzahlungen aus Inverstitinsbeiträge u. ä. Entgelte für Investitionstätigkeit	0,00	0,00	0,00	0,00
03	Einzahlungen aus der Veräußerung von Sachvermögen	0,00	0,00	0,00	0,00
04	Einzahlungen aus der Veräußerung von Finanzvermögen	0,00	0,00	0,00	0,00
05	Einzahlung für sonstige Investitionstätigkeit	0,00	0,00	0,00	0,00
06	Summe der Einzahlungen aus Investitionstätigkeit (Summe aus Nummer 1 bis 5)	0,00	0,00	0,00	0,00
07	Auszahlungen für den Erwerb von Grundstücken und Gebäuden	0,00	0,00	0,00	0,00
08	Auszahlungen für Baumaßnahmen	100.000,00	165.962,80	65.962,80	0,00
09	Auszahlungen für den Erwerb von beweglichem Sachvermögen	0,00	0,00	0,00	0,00
10	Auszahlungen für den Erwerb von Finanzvermögen	0,00	0,00	0,00	0,00
11	Auszahlungen für Investitionsförderungsmaßnahmen	0,00	0,00	0,00	0,00
12	Auszahlungen für für den Erwerb von immateriellen Vermögensgegenständen	0,00	0,00	0,00	0,00
13	Summe der Auszahlungen aus Investitionstätigkeit (Summe aus Nummer 7 bis 12)	100.000,00	165.962,80	65.962,80	0,00
14	Saldo aus Investitionstätigkeit (Saldo aus Nummer 6 und 13)	-100.000,00	-165.962,80	-65.962,80	0,00
15	Aktivierete Eigenleistung	0,00	0,00	0,00	0,00
16	Gesamtkosten der Maßnahme (Summe aus Nummer 13 und 15)	-100.000,00	-165.962,80	-65.962,80	0,00

Maßnahme: 1722700204
Bahnübergang Rindelbach

01	Einzahlungen aus Investitionszuwendungen	0,00	0,00	0,00	0,00
02	Einzahlungen aus Inverstitinsbeiträge u. ä. Entgelte für Investitionstätigkeit	0,00	0,00	0,00	0,00
03	Einzahlungen aus der Veräußerung von Sachvermögen	0,00	0,00	0,00	0,00
04	Einzahlungen aus der Veräußerung von Finanzvermögen	0,00	0,00	0,00	0,00
05	Einzahlung für sonstige Investitionstätigkeit	0,00	0,00	0,00	0,00
06	Summe der Einzahlungen aus Investitionstätigkeit (Summe aus Nummer 1 bis 5)	0,00	0,00	0,00	0,00
07	Auszahlungen für den Erwerb von Grundstücken und Gebäuden	0,00	0,00	0,00	0,00
08	Auszahlungen für Baumaßnahmen	7.000,00	0,00	-7.000,00	7.000,00
09	Auszahlungen für den Erwerb von beweglichem Sachvermögen	0,00	0,00	0,00	0,00
10	Auszahlungen für den Erwerb von Finanzvermögen	0,00	0,00	0,00	0,00
11	Auszahlungen für Investitionsförderungsmaßnahmen	0,00	0,00	0,00	0,00
12	Auszahlungen für für den Erwerb von immateriellen Vermögensgegenständen	0,00	0,00	0,00	0,00
13	Summe der Auszahlungen aus Investitionstätigkeit (Summe aus Nummer 7 bis 12)	7.000,00	0,00	-7.000,00	7.000,00
14	Saldo aus Investitionstätigkeit (Saldo aus Nummer 6 und 13)	-7.000,00	0,00	7.000,00	-7.000,00
15	Aktivierete Eigenleistung	0,00	0,00	0,00	0,00
16	Gesamtkosten der Maßnahme (Summe aus Nummer 13 und 15)	-7.000,00	0,00	7.000,00	-7.000,00

Teilfinanzrechnung 2017

54.10

B. Nachweis einzelner Investitionsmaßnahmen

Produktbereich: 54 Verkehrsflächen und -anlagen, ÖPNV
Produktgruppe: 54.10 Gemeindestraßen

lfd. Nr.	Investitionsmaßnahmen oberhalb der festgesetzten Wertgrenze	Fortgeschriebener Ansatz 2017	Ergebnis 2017	Vergleich fortgeschriebener Ansatz/ Ergebnis 2017	Ermächtigungsübertragung
		1	2	3	4

Maßnahme: 1722700301
Baugebiet Beinig, Röhlingen

01	Einzahlungen aus Investitionszuwendungen	0,00	0,00	0,00	0,00
02	Einzahlungen aus Inverstitinsbeiträge u. ä. Entgelte für Investitionstätigkeit	0,00	0,00	0,00	0,00
03	Einzahlungen aus der Veräußerung von Sachvermögen	0,00	0,00	0,00	0,00
04	Einzahlungen aus der Veräußerung von Finanzvermögen	0,00	0,00	0,00	0,00
05	Einzahlung für sonstige Investitionstätigkeit	0,00	0,00	0,00	0,00
06	Summe der Einzahlungen aus Investitionstätigkeit (Summe aus Nummer 1 bis 5)	0,00	0,00	0,00	0,00
07	Auszahlungen für den Erwerb von Grundstücken und Gebäuden	0,00	0,00	0,00	0,00
08	Auszahlungen für Baumaßnahmen	360.000,00	434.719,47	74.719,47	271.600,00
09	Auszahlungen für den Erwerb von beweglichem Sachvermögen	0,00	0,00	0,00	0,00
10	Auszahlungen für den Erwerb von Finanzvermögen	0,00	0,00	0,00	0,00
11	Auszahlungen für Investitionsförderungsmaßnahmen	0,00	0,00	0,00	0,00
12	Auszahlungen für für den Erwerb von immateriellen Vermögensgegenständen	0,00	0,00	0,00	0,00
13	Summe der Auszahlungen aus Investitionstätigkeit (Summe aus Nummer 7 bis 12)	360.000,00	434.719,47	74.719,47	271.600,00
14	Saldo aus Investitionstätigkeit (Saldo aus Nummer 6 und 13)	-360.000,00	-434.719,47	-74.719,47	-271.600,00
15	Aktiviere Eigenleistung	0,00	0,00	0,00	0,00
16	Gesamtkosten der Maßnahme (Summe aus Nummer 13 und 15)	-360.000,00	-434.719,47	-74.719,47	-271.600,00

Maßnahme: 1722700302
GV K3318 - Dettenroden

01	Einzahlungen aus Investitionszuwendungen	0,00	0,00	0,00	0,00
02	Einzahlungen aus Inverstitinsbeiträge u. ä. Entgelte für Investitionstätigkeit	0,00	0,00	0,00	0,00
03	Einzahlungen aus der Veräußerung von Sachvermögen	0,00	0,00	0,00	0,00
04	Einzahlungen aus der Veräußerung von Finanzvermögen	0,00	0,00	0,00	0,00
05	Einzahlung für sonstige Investitionstätigkeit	0,00	0,00	0,00	0,00
06	Summe der Einzahlungen aus Investitionstätigkeit (Summe aus Nummer 1 bis 5)	0,00	0,00	0,00	0,00
07	Auszahlungen für den Erwerb von Grundstücken und Gebäuden	0,00	0,00	0,00	0,00
08	Auszahlungen für Baumaßnahmen	75.000,00	78.490,21	3.490,21	0,00
09	Auszahlungen für den Erwerb von beweglichem Sachvermögen	0,00	0,00	0,00	0,00
10	Auszahlungen für den Erwerb von Finanzvermögen	0,00	0,00	0,00	0,00
11	Auszahlungen für Investitionsförderungsmaßnahmen	0,00	0,00	0,00	0,00
12	Auszahlungen für für den Erwerb von immateriellen Vermögensgegenständen	0,00	0,00	0,00	0,00
13	Summe der Auszahlungen aus Investitionstätigkeit (Summe aus Nummer 7 bis 12)	75.000,00	78.490,21	3.490,21	0,00
14	Saldo aus Investitionstätigkeit (Saldo aus Nummer 6 und 13)	-75.000,00	-78.490,21	-3.490,21	0,00
15	Aktiviere Eigenleistung	0,00	0,00	0,00	0,00
16	Gesamtkosten der Maßnahme (Summe aus Nummer 13 und 15)	-75.000,00	-78.490,21	-3.490,21	0,00

Teilfinanzrechnung 2017

54.10

B. Nachweis einzelner Investitionsmaßnahmen

Produktbereich: 54 Verkehrsflächen und -anlagen, ÖPNV
Produktgruppe: 54.10 Gemeindestraßen

lfd. Nr.	Investitionsmaßnahmen oberhalb der festgesetzten Wertgrenze	Fortgeschriebener Ansatz 2017	Ergebnis 2017	Vergleich fortgeschriebener Ansatz/ Ergebnis 2017	Ermächtigungsübertragung
		1	2	3	4

Maßnahme: 1722700303
Radweg Neunheim - Alte Steige

01	Einzahlungen aus Investitionszuwendungen	0,00	0,00	0,00	0,00
02	Einzahlungen aus Inverstitionsbeiträge u. ä. Entgelte für Investitionstätigkeit	0,00	0,00	0,00	0,00
03	Einzahlungen aus der Veräußerung von Sachvermögen	0,00	0,00	0,00	0,00
04	Einzahlungen aus der Veräußerung von Finanzvermögen	0,00	0,00	0,00	0,00
05	Einzahlung für sonstige Investitionstätigkeit	0,00	0,00	0,00	0,00
06	Summe der Einzahlungen aus Investitionstätigkeit (Summe aus Nummer 1 bis 5)	0,00	0,00	0,00	0,00
07	Auszahlungen für den Erwerb von Grundstücken und Gebäuden	0,00	0,00	0,00	0,00
08	Auszahlungen für Baumaßnahmen	50.000,00	19.023,34	-30.976,66	80.900,00
09	Auszahlungen für den Erwerb von beweglichem Sachvermögen	0,00	0,00	0,00	0,00
10	Auszahlungen für den Erwerb von Finanzvermögen	0,00	0,00	0,00	0,00
11	Auszahlungen für Investitionsförderungsmaßnahmen	0,00	0,00	0,00	0,00
12	Auszahlungen für für den Erwerb von immateriellen Vermögensgegenständen	0,00	0,00	0,00	0,00
13	Summe der Auszahlungen aus Investitionstätigkeit (Summe aus Nummer 7 bis 12)	50.000,00	19.023,34	-30.976,66	80.900,00
14	Saldo aus Investitionstätigkeit (Saldo aus Nummer 6 und 13)	-50.000,00	-19.023,34	30.976,66	-80.900,00
15	Aktiviere Eigenleistung	0,00	0,00	0,00	0,00
16	Gesamtkosten der Maßnahme (Summe aus Nummer 13 und 15)	-50.000,00	-19.023,34	30.976,66	-80.900,00

Maßnahme: 1722700304
Obervogtstraße Rötlen, Röhlingen (DE)

01	Einzahlungen aus Investitionszuwendungen	0,00	0,00	0,00	0,00
02	Einzahlungen aus Inverstitionsbeiträge u. ä. Entgelte für Investitionstätigkeit	0,00	0,00	0,00	0,00
03	Einzahlungen aus der Veräußerung von Sachvermögen	0,00	0,00	0,00	0,00
04	Einzahlungen aus der Veräußerung von Finanzvermögen	0,00	0,00	0,00	0,00
05	Einzahlung für sonstige Investitionstätigkeit	0,00	0,00	0,00	0,00
06	Summe der Einzahlungen aus Investitionstätigkeit (Summe aus Nummer 1 bis 5)	0,00	0,00	0,00	0,00
07	Auszahlungen für den Erwerb von Grundstücken und Gebäuden	0,00	0,00	0,00	0,00
08	Auszahlungen für Baumaßnahmen	70.000,00	0,00	-70.000,00	70.000,00
09	Auszahlungen für den Erwerb von beweglichem Sachvermögen	0,00	0,00	0,00	0,00
10	Auszahlungen für den Erwerb von Finanzvermögen	0,00	0,00	0,00	0,00
11	Auszahlungen für Investitionsförderungsmaßnahmen	0,00	0,00	0,00	0,00
12	Auszahlungen für für den Erwerb von immateriellen Vermögensgegenständen	0,00	0,00	0,00	0,00
13	Summe der Auszahlungen aus Investitionstätigkeit (Summe aus Nummer 7 bis 12)	70.000,00	0,00	-70.000,00	70.000,00
14	Saldo aus Investitionstätigkeit (Saldo aus Nummer 6 und 13)	-70.000,00	0,00	70.000,00	-70.000,00
15	Aktiviere Eigenleistung	0,00	0,00	0,00	0,00
16	Gesamtkosten der Maßnahme (Summe aus Nummer 13 und 15)	-70.000,00	0,00	70.000,00	-70.000,00

Teilfinanzrechnung 2017

54.10

B. Nachweis einzelner Investitionsmaßnahmen

Produktbereich: 54 Verkehrsflächen und -anlagen, ÖPNV
Produktgruppe: 54.10 Gemeindestraßen

lfd. Nr.	Investitionsmaßnahmen oberhalb der festgesetzten Wertgrenze	Fortgeschriebener Ansatz 2017	Ergebnis 2017	Vergleich fortgeschriebener Ansatz/ Ergebnis 2017	Ermächtigungsübertragung
		1	2	3	4

Maßnahme: 1722700305
GV L1060 - Hochgreut, Röhlingen

01	Einzahlungen aus Investitionszuwendungen	0,00	0,00	0,00	0,00
02	Einzahlungen aus Inverstitinsbeiträge u. ä. Entgelte für Investitionstätigkeit	0,00	0,00	0,00	0,00
03	Einzahlungen aus der Veräußerung von Sachvermögen	0,00	0,00	0,00	0,00
04	Einzahlungen aus der Veräußerung von Finanzvermögen	0,00	0,00	0,00	0,00
05	Einzahlung für sonstige Investitionstätigkeit	0,00	0,00	0,00	0,00
06	Summe der Einzahlungen aus Investitionstätigkeit (Summe aus Nummer 1 bis 5)	0,00	0,00	0,00	0,00
07	Auszahlungen für den Erwerb von Grundstücken und Gebäuden	0,00	0,00	0,00	0,00
08	Auszahlungen für Baumaßnahmen	75.000,00	0,00	-75.000,00	75.000,00
09	Auszahlungen für den Erwerb von beweglichem Sachvermögen	0,00	0,00	0,00	0,00
10	Auszahlungen für den Erwerb von Finanzvermögen	0,00	0,00	0,00	0,00
11	Auszahlungen für Investitionsförderungsmaßnahmen	0,00	0,00	0,00	0,00
12	Auszahlungen für für den Erwerb von immateriellen Vermögensgegenständen	0,00	0,00	0,00	0,00
13	Summe der Auszahlungen aus Investitionstätigkeit (Summe aus Nummer 7 bis 12)	75.000,00	0,00	-75.000,00	75.000,00
14	Saldo aus Investitionstätigkeit (Saldo aus Nummer 6 und 13)	-75.000,00	0,00	75.000,00	-75.000,00
15	Aktiviere Eigenleistung	0,00	0,00	0,00	0,00
16	Gesamtkosten der Maßnahme (Summe aus Nummer 13 und 15)	-75.000,00	0,00	75.000,00	-75.000,00

Maßnahme: 1722700306
Gehweg Dr.-Adolf-Schneider-Straße / Ignaz-Emer-Straße / Alfred-Krupp-Straße

01	Einzahlungen aus Investitionszuwendungen	0,00	0,00	0,00	0,00
02	Einzahlungen aus Inverstitinsbeiträge u. ä. Entgelte für Investitionstätigkeit	0,00	0,00	0,00	0,00
03	Einzahlungen aus der Veräußerung von Sachvermögen	0,00	0,00	0,00	0,00
04	Einzahlungen aus der Veräußerung von Finanzvermögen	0,00	0,00	0,00	0,00
05	Einzahlung für sonstige Investitionstätigkeit	0,00	0,00	0,00	0,00
06	Summe der Einzahlungen aus Investitionstätigkeit (Summe aus Nummer 1 bis 5)	0,00	0,00	0,00	0,00
07	Auszahlungen für den Erwerb von Grundstücken und Gebäuden	0,00	0,00	0,00	0,00
08	Auszahlungen für Baumaßnahmen	75.000,00	0,00	-75.000,00	75.000,00
09	Auszahlungen für den Erwerb von beweglichem Sachvermögen	0,00	0,00	0,00	0,00
10	Auszahlungen für den Erwerb von Finanzvermögen	0,00	0,00	0,00	0,00
11	Auszahlungen für Investitionsförderungsmaßnahmen	0,00	0,00	0,00	0,00
12	Auszahlungen für für den Erwerb von immateriellen Vermögensgegenständen	0,00	0,00	0,00	0,00
13	Summe der Auszahlungen aus Investitionstätigkeit (Summe aus Nummer 7 bis 12)	75.000,00	0,00	-75.000,00	75.000,00
14	Saldo aus Investitionstätigkeit (Saldo aus Nummer 6 und 13)	-75.000,00	0,00	75.000,00	-75.000,00
15	Aktiviere Eigenleistung	0,00	0,00	0,00	0,00
16	Gesamtkosten der Maßnahme (Summe aus Nummer 13 und 15)	-75.000,00	0,00	75.000,00	-75.000,00

Teilfinanzrechnung 2017

54.10

B. Nachweis einzelner Investitionsmaßnahmen

Produktbereich: 54 Verkehrsflächen und -anlagen, ÖPNV
Produktgruppe: 54.10 Gemeindestraßen

lfd. Nr.	Investitionsmaßnahmen oberhalb der festgesetzten Wertgrenze	Fortgeschriebener Ansatz 2017	Ergebnis 2017	Vergleich fortgeschriebener Ansatz/ Ergebnis 2017	Ermächtigungsübertragung
		1	2	3	4

Maßnahme: 1722700307
Neunstadt VII und VIII

01	Einzahlungen aus Investitionszuwendungen	0,00	0,00	0,00	0,00
02	Einzahlungen aus Inverstitinsbeiträge u. ä. Entgelte für Investitionstätigkeit	0,00	0,00	0,00	0,00
03	Einzahlungen aus der Veräußerung von Sachvermögen	0,00	0,00	0,00	0,00
04	Einzahlungen aus der Veräußerung von Finanzvermögen	0,00	0,00	0,00	0,00
05	Einzahlung für sonstige Investitionstätigkeit	0,00	0,00	0,00	0,00
06	Summe der Einzahlungen aus Investitionstätigkeit (Summe aus Nummer 1 bis 5)	0,00	0,00	0,00	0,00
07	Auszahlungen für den Erwerb von Grundstücken und Gebäuden	0,00	0,00	0,00	0,00
08	Auszahlungen für Baumaßnahmen	250.000,00	364.355,84	114.355,84	85.600,00
09	Auszahlungen für den Erwerb von beweglichem Sachvermögen	0,00	0,00	0,00	0,00
10	Auszahlungen für den Erwerb von Finanzvermögen	0,00	0,00	0,00	0,00
11	Auszahlungen für Investitionsförderungsmaßnahmen	0,00	0,00	0,00	0,00
12	Auszahlungen für für den Erwerb von immateriellen Vermögensgegenständen	0,00	0,00	0,00	0,00
13	Summe der Auszahlungen aus Investitionstätigkeit (Summe aus Nummer 7 bis 12)	250.000,00	364.355,84	114.355,84	85.600,00
14	Saldo aus Investitionstätigkeit (Saldo aus Nummer 6 und 13)	-250.000,00	-364.355,84	-114.355,84	-85.600,00
15	Aktivierete Eigenleistung	0,00	0,00	0,00	0,00
16	Gesamtkosten der Maßnahme (Summe aus Nummer 13 und 15)	-250.000,00	-364.355,84	-114.355,84	-85.600,00

Maßnahme: 1722700308
Kreisverkehr K3223 / Ludwig-Lutz-Straße

01	Einzahlungen aus Investitionszuwendungen	0,00	0,00	0,00	0,00
02	Einzahlungen aus Inverstitinsbeiträge u. ä. Entgelte für Investitionstätigkeit	0,00	0,00	0,00	0,00
03	Einzahlungen aus der Veräußerung von Sachvermögen	0,00	0,00	0,00	0,00
04	Einzahlungen aus der Veräußerung von Finanzvermögen	0,00	0,00	0,00	0,00
05	Einzahlung für sonstige Investitionstätigkeit	0,00	0,00	0,00	0,00
06	Summe der Einzahlungen aus Investitionstätigkeit (Summe aus Nummer 1 bis 5)	0,00	0,00	0,00	0,00
07	Auszahlungen für den Erwerb von Grundstücken und Gebäuden	0,00	0,00	0,00	0,00
08	Auszahlungen für Baumaßnahmen	100.000,00	374.675,46	274.675,46	475.300,00
09	Auszahlungen für den Erwerb von beweglichem Sachvermögen	0,00	0,00	0,00	0,00
10	Auszahlungen für den Erwerb von Finanzvermögen	0,00	0,00	0,00	0,00
11	Auszahlungen für Investitionsförderungsmaßnahmen	0,00	0,00	0,00	0,00
12	Auszahlungen für für den Erwerb von immateriellen Vermögensgegenständen	0,00	0,00	0,00	0,00
13	Summe der Auszahlungen aus Investitionstätigkeit (Summe aus Nummer 7 bis 12)	100.000,00	374.675,46	274.675,46	475.300,00
14	Saldo aus Investitionstätigkeit (Saldo aus Nummer 6 und 13)	-100.000,00	-374.675,46	-274.675,46	-475.300,00
15	Aktivierete Eigenleistung	0,00	0,00	0,00	0,00
16	Gesamtkosten der Maßnahme (Summe aus Nummer 13 und 15)	-100.000,00	-374.675,46	-274.675,46	-475.300,00

Teilfinanzrechnung 2017

54.10

B. Nachweis einzelner Investitionsmaßnahmen

Produktbereich: 54 Verkehrsflächen und -anlagen, ÖPNV
Produktgruppe: 54.10 Gemeindestraßen

lfd. Nr.	Investitionsmaßnahmen oberhalb der festgesetzten Wertgrenze	Fortgeschriebener Ansatz 2017	Ergebnis 2017	Vergleich fortgeschriebener Ansatz/ Ergebnis 2017	Ermächtigungsübertragung
		1	2	3	4

Maßnahme: 1722700401
Im Hof, Schrezheim (DE)

01	Einzahlungen aus Investitionszuwendungen	0,00	0,00	0,00	0,00
02	Einzahlungen aus Inverstitinsbeiträge u. ä. Entgelte für Investitionstätigkeit	0,00	0,00	0,00	0,00
03	Einzahlungen aus der Veräußerung von Sachvermögen	0,00	0,00	0,00	0,00
04	Einzahlungen aus der Veräußerung von Finanzvermögen	0,00	0,00	0,00	0,00
05	Einzahlung für sonstige Investitionstätigkeit	0,00	0,00	0,00	0,00
06	Summe der Einzahlungen aus Investitionstätigkeit (Summe aus Nummer 1 bis 5)	0,00	0,00	0,00	0,00
07	Auszahlungen für den Erwerb von Grundstücken und Gebäuden	0,00	0,00	0,00	0,00
08	Auszahlungen für Baumaßnahmen	30.000,00	19.000,00	-11.000,00	6.000,00
09	Auszahlungen für den Erwerb von beweglichem Sachvermögen	0,00	0,00	0,00	0,00
10	Auszahlungen für den Erwerb von Finanzvermögen	0,00	0,00	0,00	0,00
11	Auszahlungen für Investitionsförderungsmaßnahmen	0,00	0,00	0,00	0,00
12	Auszahlungen für für den Erwerb von immateriellen Vermögensgegenständen	0,00	0,00	0,00	0,00
13	Summe der Auszahlungen aus Investitionstätigkeit (Summe aus Nummer 7 bis 12)	30.000,00	19.000,00	-11.000,00	6.000,00
14	Saldo aus Investitionstätigkeit (Saldo aus Nummer 6 und 13)	-30.000,00	-19.000,00	11.000,00	-6.000,00
15	Aktivierete Eigenleistung	0,00	0,00	0,00	0,00
16	Gesamtkosten der Maßnahme (Summe aus Nummer 13 und 15)	-30.000,00	-19.000,00	11.000,00	-6.000,00

Maßnahme: 1722700402
GV Rotenbach - Hinterlengenber

01	Einzahlungen aus Investitionszuwendungen	0,00	0,00	0,00	0,00
02	Einzahlungen aus Inverstitinsbeiträge u. ä. Entgelte für Investitionstätigkeit	0,00	0,00	0,00	0,00
03	Einzahlungen aus der Veräußerung von Sachvermögen	0,00	0,00	0,00	0,00
04	Einzahlungen aus der Veräußerung von Finanzvermögen	0,00	0,00	0,00	0,00
05	Einzahlung für sonstige Investitionstätigkeit	0,00	0,00	0,00	0,00
06	Summe der Einzahlungen aus Investitionstätigkeit (Summe aus Nummer 1 bis 5)	0,00	0,00	0,00	0,00
07	Auszahlungen für den Erwerb von Grundstücken und Gebäuden	0,00	0,00	0,00	0,00
08	Auszahlungen für Baumaßnahmen	100.000,00	92.250,65	-7.749,35	0,00
09	Auszahlungen für den Erwerb von beweglichem Sachvermögen	0,00	0,00	0,00	0,00
10	Auszahlungen für den Erwerb von Finanzvermögen	0,00	0,00	0,00	0,00
11	Auszahlungen für Investitionsförderungsmaßnahmen	0,00	0,00	0,00	0,00
12	Auszahlungen für für den Erwerb von immateriellen Vermögensgegenständen	0,00	0,00	0,00	0,00
13	Summe der Auszahlungen aus Investitionstätigkeit (Summe aus Nummer 7 bis 12)	100.000,00	92.250,65	-7.749,35	0,00
14	Saldo aus Investitionstätigkeit (Saldo aus Nummer 6 und 13)	-100.000,00	-92.250,65	7.749,35	0,00
15	Aktivierete Eigenleistung	0,00	0,00	0,00	0,00
16	Gesamtkosten der Maßnahme (Summe aus Nummer 13 und 15)	-100.000,00	-92.250,65	7.749,35	0,00

Teilfinanzrechnung 2017

54.10

B. Nachweis einzelner Investitionsmaßnahmen

Produktbereich: 54 Verkehrsflächen und -anlagen, ÖPNV
Produktgruppe: 54.10 Gemeindestraßen

lfd. Nr.	Investitionsmaßnahmen oberhalb der festgesetzten Wertgrenze	Fortgeschriebener Ansatz 2017	Ergebnis 2017	Vergleich fortgeschriebener Ansatz/ Ergebnis 2017	Ermächtigungsübertragung
		1	2	3	4

Maßnahme: 1722700403
Bahnübergang Schrezheim K3333

01	Einzahlungen aus Investitionszuwendungen	0,00	0,00	0,00	0,00
02	Einzahlungen aus Inverstitionsbeiträge u. ä. Entgelte für Investitionstätigkeit	0,00	0,00	0,00	0,00
03	Einzahlungen aus der Veräußerung von Sachvermögen	0,00	0,00	0,00	0,00
04	Einzahlungen aus der Veräußerung von Finanzvermögen	0,00	0,00	0,00	0,00
05	Einzahlung für sonstige Investitionstätigkeit	0,00	0,00	0,00	0,00
06	Summe der Einzahlungen aus Investitionstätigkeit (Summe aus Nummer 1 bis 5)	0,00	0,00	0,00	0,00
07	Auszahlungen für den Erwerb von Grundstücken und Gebäuden	0,00	0,00	0,00	0,00
08	Auszahlungen für Baumaßnahmen	7.000,00	0,00	-7.000,00	7.000,00
09	Auszahlungen für den Erwerb von beweglichem Sachvermögen	0,00	0,00	0,00	0,00
10	Auszahlungen für den Erwerb von Finanzvermögen	0,00	0,00	0,00	0,00
11	Auszahlungen für Investitionsförderungsmaßnahmen	0,00	0,00	0,00	0,00
12	Auszahlungen für für den Erwerb von immateriellen Vermögensgegenständen	0,00	0,00	0,00	0,00
13	Summe der Auszahlungen aus Investitionstätigkeit (Summe aus Nummer 7 bis 12)	7.000,00	0,00	-7.000,00	7.000,00
14	Saldo aus Investitionstätigkeit (Saldo aus Nummer 6 und 13)	-7.000,00	0,00	7.000,00	-7.000,00
15	Aktivierete Eigenleistung	0,00	0,00	0,00	0,00
16	Gesamtkosten der Maßnahme (Summe aus Nummer 13 und 15)	-7.000,00	0,00	7.000,00	-7.000,00

Maßnahme: 1722700404
Bahnübergang Schrezheim L1075

01	Einzahlungen aus Investitionszuwendungen	0,00	0,00	0,00	0,00
02	Einzahlungen aus Inverstitionsbeiträge u. ä. Entgelte für Investitionstätigkeit	0,00	0,00	0,00	0,00
03	Einzahlungen aus der Veräußerung von Sachvermögen	0,00	0,00	0,00	0,00
04	Einzahlungen aus der Veräußerung von Finanzvermögen	0,00	0,00	0,00	0,00
05	Einzahlung für sonstige Investitionstätigkeit	0,00	0,00	0,00	0,00
06	Summe der Einzahlungen aus Investitionstätigkeit (Summe aus Nummer 1 bis 5)	0,00	0,00	0,00	0,00
07	Auszahlungen für den Erwerb von Grundstücken und Gebäuden	0,00	0,00	0,00	0,00
08	Auszahlungen für Baumaßnahmen	7.000,00	0,00	-7.000,00	7.000,00
09	Auszahlungen für den Erwerb von beweglichem Sachvermögen	0,00	0,00	0,00	0,00
10	Auszahlungen für den Erwerb von Finanzvermögen	0,00	0,00	0,00	0,00
11	Auszahlungen für Investitionsförderungsmaßnahmen	0,00	0,00	0,00	0,00
12	Auszahlungen für für den Erwerb von immateriellen Vermögensgegenständen	0,00	0,00	0,00	0,00
13	Summe der Auszahlungen aus Investitionstätigkeit (Summe aus Nummer 7 bis 12)	7.000,00	0,00	-7.000,00	7.000,00
14	Saldo aus Investitionstätigkeit (Saldo aus Nummer 6 und 13)	-7.000,00	0,00	7.000,00	-7.000,00
15	Aktivierete Eigenleistung	0,00	0,00	0,00	0,00
16	Gesamtkosten der Maßnahme (Summe aus Nummer 13 und 15)	-7.000,00	0,00	7.000,00	-7.000,00

Produktbereich	54	Verkehrsflächen und -anlagen, ÖPNV
Produktgruppe	54.10	Gemeindestraßen
Produkt	54.10.01	Bereitstellung und Betrieb von Straßen, Wegen und Plätzen

verantwortlich

Tiefbauamt / Durchführung über internen Auftrag: Baubetriebshof

Beschreibung

Bereitstellung (inkl. Kosten für Grund und Boden), Unterhaltung, Instandsetzung und Betrieb öffentlicher Straßen, Wege, Plätze und Brunnen (inkl. Straßenmarkierung, Straßenentwässerung, ohne Reinigung und Winterdienst) und die Abrechnung von Erschließungsbeiträgen.

Unterhaltung erfolgt über internen Auftrag durch den Baubetriebshof.

Ziele

- Schaffung und Erhaltung einer bedarfsgerechten Verkehrsinfrastruktur
- Energieverbrauch bei der Straßenbeleuchtung minimieren, z.B. durch den Einsatz neuer Technik wie LED-Lampen

Teilergebnisrechnung 2017

54.10.01

Produktbereich: 54 Verkehrsflächen und -anlagen, ÖPNV
Produktgruppe: 54.10 Gemeindestraßen
Produkt: 54.10.01 Bereitstellung und Betrieb von Straßen, Wegen und Plätzen

lfd. Nr.	Ertrags- und Aufwandsarten	Fortgeschriebener Ansatz 2017	Ergebnis 2017	Vergleich fortgeschriebener Ansatz /Ist 2017	Ermächtigungsübertragung
		1	2	3	4
01	Steuern und ähnliche Abgaben	0,00	0,00	0,00	0,00
02	Zuweisungen und Zuwendungen, Umlagen	247.266,00	253.878,40	6.612,40	0,00
03	Aufgelöste Investitionszuwendungen und -beiträge	484.998,00	700.859,02	215.861,02	0,00
04	Sonstige Transfererträge	0,00	0,00	0,00	0,00
05	Entgelte für öffentliche Leistungen oder Einrichtungen	0,00	0,00	0,00	0,00
06	Sonstige privatrechtliche Leistungsentgelte	0,00	8.920,75	8.920,75	0,00
07	Kostenerstattungen und Kostenumlagen	94.411,00	72.459,89	-21.951,11	0,00
08	Zinsen und ähnliche Erträge	0,00	0,00	0,00	0,00
09	Aktiviere Eigenleistungen und Bestandsveränderungen	0,00	0,00	0,00	0,00
10	Sonstige ordentliche Erträge	0,00	0,00	0,00	0,00
11	Anteilige ordentliche Erträge (Summe aus Nummer 1 bis 10)	826.675,00	1.036.118,06	209.443,06	0,00
12	Personalaufwendungen	104.588,00	128.187,61	23.599,61	0,00
13	Versorgungsaufwendungen	0,00	0,00	0,00	0,00
14	Aufwendungen für Sach- und Dienstleistungen	1.072.526,00	695.611,08	-376.914,92	0,00
15	Abschreibungen	1.473.655,00	3.850.776,22	2.377.121,22	0,00
16	Zinsen und ähnliche Aufwendungen	0,00	0,00	0,00	0,00
17	Transferaufwendungen	0,00	0,00	0,00	0,00
18	Sonstige ordentliche Aufwendungen	1.372.000,00	1.699.355,23	327.355,23	0,00
19	Anteilige ordentliche Aufwendungen (Summe aus Nummer 12 bis 18)	4.022.769,00	6.373.930,14	2.351.161,14	0,00
20	Anteiliges ordentliches Ergebnis (Saldo aus Nummer 11 und 19)	-3.196.094,00	-5.337.812,08	-2.141.718,08	0,00
21	Erträge aus internen Leistungen	0,00	0,00	0,00	0,00
22	Aufwendungen für internen Leistungen	0,00	1.027,48	1.027,48	0,00
23	kalkulatorische Kosten	0,00	0,00	0,00	0,00
24	Kalkulatorisches Ergebnis (Saldo aus Nummer 21 und 23)	0,00	-1.027,48	-1.027,48	0,00
25	Nettoressourcenbedarf/-überschuss (Summe aus Nummer 20 und 24)	-3.196.094,00	-5.338.839,56	-2.142.745,56	0,00

Teilfinanzrechnung mit Planvergleich 2017

54.10.01

Teil A

Produktbereich: 54 Verkehrsflächen und -anlagen, ÖPNV
Produktgruppe: 54.10 Gemeindestraßen
Produkt: 54.10.01 Bereitstellung und Betrieb von Straßen, Wegen und Plätzen

Ifd. Nr.	Einzahlungs- und Auszahlungsarten	Fortgeschriebener Ansatz	Ergebnis	Vergleich fortgeschriebener Ansatz/ Ergebnis	Ermächtigungsübertragung
		1	2	3	4
01	+ Summe der Einzahlungen aus laufender Verwaltungstätigkeit (ohne außerordentliche zahlungswirksame Erträge aus Vermögensveräußerung)	683.354,00	783.350,46	99.996,46	0,00
02	- Summe der Auszahlungen aus laufender Verwaltungstätigkeit	5.098.228,00	5.041.928,88	-56.299,12	0,00
03	= Anteiliger Zahlungsmittelüberschuss/-bedarf aus laufender Verwaltungstätigkeit (Saldo aus Nummer 1 und 2)	-4.414.874,00	-4.258.578,42	156.295,58	0,00
04	+ Einzahlungen aus Investitionszuwendungen	875.000,00	150.000,00	-725.000,00	668.500,00
05	+ Einzahlungen aus Investitionsbeiträgen und ähnlichen Entgelten für Investitionstätigkeit	1.617.000,00	5.515.722,14	3.898.722,14	0,00
06	+ Einzahlungen aus der Veräußerung von Sachvermögen	0,00	0,00	0,00	0,00
07	+ Einzahlungen aus der Veräußerung von Finanzvermögen	0,00	0,00	0,00	0,00
08	+ Einzahlungen für sonstige Investitionen	0,00	0,00	0,00	0,00
09	= Summe der Einzahlungen aus Investitionstätigkeit (Summe aus Nummer 4 bis 8)	2.492.000,00	5.665.722,14	3.173.722,14	668.500,00
10	- Auszahlungen für den Erwerb von Grundstücken und Gebäuden	0,00	0,00	0,00	0,00
11	- Auszahlungen für Baumaßnahmen	6.082.000,00	6.197.229,10	115.229,10	2.919.810,00
12	- Auszahlungen für den Erwerb von beweglichem Sachvermögen	0,00	0,00	0,00	0,00
13	- Auszahlungen für den Erwerb von Finanzvermögen	0,00	0,00	0,00	0,00
14	- Auszahlungen für Investitionsförderungsmaßnahmen	0,00	0,00	0,00	0,00
15	- Auszahlungen für den Erwerb von immateriellen Vermögensgegenständen	0,00	0,00	0,00	0,00
16	= Summe der Auszahlungen aus Investitionstätigkeit (Summe aus Nummer 10 bis 15)	6.082.000,00	6.197.229,10	115.229,10	2.919.810,00
17	= Anteiliger Finanzierungsmittelüberschuss/-bedarf aus Investitionstätigkeit (Saldo aus Nummer 9 und 16)	-3.590.000,00	-531.506,96	3.058.493,04	-2.251.310,00
18	= Anteiliger Finanzierungsmittelüberschuss/-bedarf (Summe aus Nummer 3 und 17)	-8.004.874,00	-4.790.085,38	3.214.788,62	-2.251.310,00

Teilfinanzrechnung 2017

54.10.01

B. Nachweis einzelner Investitionsmaßnahmen

Produktbereich: 54 Verkehrsflächen und -anlagen, ÖPNV
Produktgruppe: 54.10 Gemeindestraßen
Produkt: 54.10.01 Bereitstellung und Betrieb von Straßen, Wegen und Plätzen

lfd. Nr.	Investitionsmaßnahmen oberhalb der festgesetzten Wertgrenze	Fortgeschriebener Ansatz 2017	Ergebnis 2017	Vergleich fortgeschriebener Ansatz/ Ergebnis 2017	Ermächtigungsübertragung
		1	2	3	4

Maßnahme: 0010604000
Erschließungsbeiträge

01	Einzahlungen aus Investitionszuwendungen	0,00	0,00	0,00	0,00
02	Einzahlungen aus Inverstitinsbeiträge u. ä. Entgelte für Investitionstätigkeit	808.500,00	2.757.861,07	1.949.361,07	0,00
03	Einzahlungen aus der Veräußerung von Sachvermögen	0,00	0,00	0,00	0,00
04	Einzahlungen aus der Veräußerung von Finanzvermögen	0,00	0,00	0,00	0,00
05	Einzahlung für sonstige Investitionstätigkeit	0,00	0,00	0,00	0,00
06	Summe der Einzahlungen aus Investitionstätigkeit (Summe aus Nummer 1 bis 5)	808.500,00	2.757.861,07	1.949.361,07	0,00
07	Auszahlungen für den Erwerb von Grundstücken und Gebäuden	0,00	0,00	0,00	0,00
08	Auszahlungen für Baumaßnahmen	0,00	0,00	0,00	0,00
09	Auszahlungen für den Erwerb von beweglichem Sachvermögen	0,00	0,00	0,00	0,00
10	Auszahlungen für den Erwerb von Finanzvermögen	0,00	0,00	0,00	0,00
11	Auszahlungen für Investitionsförderungsmaßnahmen	0,00	0,00	0,00	0,00
12	Auszahlungen für für den Erwerb von immateriellen Vermögensgegenständen	0,00	0,00	0,00	0,00
13	Summe der Auszahlungen aus Investitionstätigkeit (Summe aus Nummer 7 bis 12)	0,00	0,00	0,00	0,00
14	Saldo aus Investitionstätigkeit (Saldo aus Nummer 6 und 13)	808.500,00	2.757.861,07	1.949.361,07	0,00
15	Aktivierete Eigenleistung	0,00	0,00	0,00	0,00
16	Gesamtkosten der Maßnahme (Summe aus Nummer 13 und 15)	0,00	0,00	0,00	0,00

Maßnahme: 0022700501
Vermessungen - allgemein

01	Einzahlungen aus Investitionszuwendungen	0,00	0,00	0,00	0,00
02	Einzahlungen aus Inverstitinsbeiträge u. ä. Entgelte für Investitionstätigkeit	0,00	0,00	0,00	0,00
03	Einzahlungen aus der Veräußerung von Sachvermögen	0,00	0,00	0,00	0,00
04	Einzahlungen aus der Veräußerung von Finanzvermögen	0,00	0,00	0,00	0,00
05	Einzahlung für sonstige Investitionstätigkeit	0,00	0,00	0,00	0,00
06	Summe der Einzahlungen aus Investitionstätigkeit (Summe aus Nummer 1 bis 5)	0,00	0,00	0,00	0,00
07	Auszahlungen für den Erwerb von Grundstücken und Gebäuden	0,00	0,00	0,00	0,00
08	Auszahlungen für Baumaßnahmen	15.000,00	227,41	-14.772,59	11.900,00
09	Auszahlungen für den Erwerb von beweglichem Sachvermögen	0,00	0,00	0,00	0,00
10	Auszahlungen für den Erwerb von Finanzvermögen	0,00	0,00	0,00	0,00
11	Auszahlungen für Investitionsförderungsmaßnahmen	0,00	0,00	0,00	0,00
12	Auszahlungen für für den Erwerb von immateriellen Vermögensgegenständen	0,00	0,00	0,00	0,00
13	Summe der Auszahlungen aus Investitionstätigkeit (Summe aus Nummer 7 bis 12)	15.000,00	227,41	-14.772,59	11.900,00
14	Saldo aus Investitionstätigkeit (Saldo aus Nummer 6 und 13)	-15.000,00	-227,41	14.772,59	-11.900,00
15	Aktivierete Eigenleistung	0,00	0,00	0,00	0,00
16	Gesamtkosten der Maßnahme (Summe aus Nummer 13 und 15)	-15.000,00	-227,41	14.772,59	-11.900,00

Teilfinanzrechnung 2017

54.10.01

B. Nachweis einzelner Investitionsmaßnahmen

Produktbereich: 54 Verkehrsflächen und -anlagen, ÖPNV
Produktgruppe: 54.10 Gemeindestraßen
Produkt: 54.10.01 Bereitstellung und Betrieb von Straßen, Wegen und Plätzen

lfd. Nr.	Investitionsmaßnahmen oberhalb der festgesetzten Wertgrenze	Fortgeschriebener Ansatz 2017	Ergebnis 2017	Vergleich fortgeschriebener Ansatz/ Ergebnis 2017	Ermächtigungsübertragung
		1	2	3	4

Maßnahme: 0022700502
Deckenerneuerung (DE)

01	Einzahlungen aus Investitionszuwendungen	0,00	0,00	0,00	0,00
02	Einzahlungen aus Inverstitinsbeiträge u. ä. Entgelte für Investitionstätigkeit	0,00	0,00	0,00	0,00
03	Einzahlungen aus der Veräußerung von Sachvermögen	0,00	0,00	0,00	0,00
04	Einzahlungen aus der Veräußerung von Finanzvermögen	0,00	0,00	0,00	0,00
05	Einzahlung für sonstige Investitionstätigkeit	0,00	0,00	0,00	0,00
06	Summe der Einzahlungen aus Investitionstätigkeit (Summe aus Nummer 1 bis 5)	0,00	0,00	0,00	0,00
07	Auszahlungen für den Erwerb von Grundstücken und Gebäuden	0,00	0,00	0,00	0,00
08	Auszahlungen für Baumaßnahmen	100.000,00	126.179,99	26.179,99	0,00
09	Auszahlungen für den Erwerb von beweglichem Sachvermögen	0,00	0,00	0,00	0,00
10	Auszahlungen für den Erwerb von Finanzvermögen	0,00	0,00	0,00	0,00
11	Auszahlungen für Investitionsförderungsmaßnahmen	0,00	0,00	0,00	0,00
12	Auszahlungen für für den Erwerb von immateriellen Vermögensgegenständen	0,00	0,00	0,00	0,00
13	Summe der Auszahlungen aus Investitionstätigkeit (Summe aus Nummer 7 bis 12)	100.000,00	126.179,99	26.179,99	0,00
14	Saldo aus Investitionstätigkeit (Saldo aus Nummer 6 und 13)	-100.000,00	-126.179,99	-26.179,99	0,00
15	Aktivierete Eigenleistung	0,00	0,00	0,00	0,00
16	Gesamtkosten der Maßnahme (Summe aus Nummer 13 und 15)	-100.000,00	-126.179,99	-26.179,99	0,00

Maßnahme: 0022700503
Gemeindeverbindungsstraßen (GV) - allgemein

01	Einzahlungen aus Investitionszuwendungen	0,00	0,00	0,00	0,00
02	Einzahlungen aus Inverstitinsbeiträge u. ä. Entgelte für Investitionstätigkeit	0,00	0,00	0,00	0,00
03	Einzahlungen aus der Veräußerung von Sachvermögen	0,00	0,00	0,00	0,00
04	Einzahlungen aus der Veräußerung von Finanzvermögen	0,00	0,00	0,00	0,00
05	Einzahlung für sonstige Investitionstätigkeit	0,00	0,00	0,00	0,00
06	Summe der Einzahlungen aus Investitionstätigkeit (Summe aus Nummer 1 bis 5)	0,00	0,00	0,00	0,00
07	Auszahlungen für den Erwerb von Grundstücken und Gebäuden	0,00	0,00	0,00	0,00
08	Auszahlungen für Baumaßnahmen	50.000,00	0,00	-50.000,00	0,00
09	Auszahlungen für den Erwerb von beweglichem Sachvermögen	0,00	0,00	0,00	0,00
10	Auszahlungen für den Erwerb von Finanzvermögen	0,00	0,00	0,00	0,00
11	Auszahlungen für Investitionsförderungsmaßnahmen	0,00	0,00	0,00	0,00
12	Auszahlungen für für den Erwerb von immateriellen Vermögensgegenständen	0,00	0,00	0,00	0,00
13	Summe der Auszahlungen aus Investitionstätigkeit (Summe aus Nummer 7 bis 12)	50.000,00	0,00	-50.000,00	0,00
14	Saldo aus Investitionstätigkeit (Saldo aus Nummer 6 und 13)	-50.000,00	0,00	50.000,00	0,00
15	Aktivierete Eigenleistung	0,00	0,00	0,00	0,00
16	Gesamtkosten der Maßnahme (Summe aus Nummer 13 und 15)	-50.000,00	0,00	50.000,00	0,00

Teilfinanzrechnung 2017

54.10.01

B. Nachweis einzelner Investitionsmaßnahmen

Produktbereich: 54 Verkehrsflächen und -anlagen, ÖPNV
Produktgruppe: 54.10 Gemeindestraßen
Produkt: 54.10.01 Bereitstellung und Betrieb von Straßen, Wegen und Plätzen

lfd. Nr.	Investitionsmaßnahmen oberhalb der festgesetzten Wertgrenze	Fortgeschriebener Ansatz 2017	Ergebnis 2017	Vergleich fortgeschriebener Ansatz/ Ergebnis 2017	Ermächtigungsübertragung
		1	2	3	4

Maßnahme: 0022700504
Gehwege - allgemein

01	Einzahlungen aus Investitionszuwendungen	0,00	0,00	0,00	0,00
02	Einzahlungen aus Inverstitinsbeiträge u. ä. Entgelte für Investitionstätigkeit	0,00	0,00	0,00	0,00
03	Einzahlungen aus der Veräußerung von Sachvermögen	0,00	0,00	0,00	0,00
04	Einzahlungen aus der Veräußerung von Finanzvermögen	0,00	0,00	0,00	0,00
05	Einzahlung für sonstige Investitionstätigkeit	0,00	0,00	0,00	0,00
06	Summe der Einzahlungen aus Investitionstätigkeit (Summe aus Nummer 1 bis 5)	0,00	0,00	0,00	0,00
07	Auszahlungen für den Erwerb von Grundstücken und Gebäuden	0,00	0,00	0,00	0,00
08	Auszahlungen für Baumaßnahmen	75.000,00	34.173,89	-40.826,11	0,00
09	Auszahlungen für den Erwerb von beweglichem Sachvermögen	0,00	0,00	0,00	0,00
10	Auszahlungen für den Erwerb von Finanzvermögen	0,00	0,00	0,00	0,00
11	Auszahlungen für Investitionsförderungsmaßnahmen	0,00	0,00	0,00	0,00
12	Auszahlungen für für den Erwerb von immateriellen Vermögensgegenständen	0,00	0,00	0,00	0,00
13	Summe der Auszahlungen aus Investitionstätigkeit (Summe aus Nummer 7 bis 12)	75.000,00	34.173,89	-40.826,11	0,00
14	Saldo aus Investitionstätigkeit (Saldo aus Nummer 6 und 13)	-75.000,00	-34.173,89	40.826,11	0,00
15	Aktivierete Eigenleistung	0,00	0,00	0,00	0,00
16	Gesamtkosten der Maßnahme (Summe aus Nummer 13 und 15)	-75.000,00	-34.173,89	40.826,11	0,00

Maßnahme: 0022700505
Radwege - allgemein

01	Einzahlungen aus Investitionszuwendungen	0,00	0,00	0,00	0,00
02	Einzahlungen aus Inverstitinsbeiträge u. ä. Entgelte für Investitionstätigkeit	0,00	0,00	0,00	0,00
03	Einzahlungen aus der Veräußerung von Sachvermögen	0,00	0,00	0,00	0,00
04	Einzahlungen aus der Veräußerung von Finanzvermögen	0,00	0,00	0,00	0,00
05	Einzahlung für sonstige Investitionstätigkeit	0,00	0,00	0,00	0,00
06	Summe der Einzahlungen aus Investitionstätigkeit (Summe aus Nummer 1 bis 5)	0,00	0,00	0,00	0,00
07	Auszahlungen für den Erwerb von Grundstücken und Gebäuden	0,00	0,00	0,00	0,00
08	Auszahlungen für Baumaßnahmen	25.000,00	0,00	-25.000,00	0,00
09	Auszahlungen für den Erwerb von beweglichem Sachvermögen	0,00	0,00	0,00	0,00
10	Auszahlungen für den Erwerb von Finanzvermögen	0,00	0,00	0,00	0,00
11	Auszahlungen für Investitionsförderungsmaßnahmen	0,00	0,00	0,00	0,00
12	Auszahlungen für für den Erwerb von immateriellen Vermögensgegenständen	0,00	0,00	0,00	0,00
13	Summe der Auszahlungen aus Investitionstätigkeit (Summe aus Nummer 7 bis 12)	25.000,00	0,00	-25.000,00	0,00
14	Saldo aus Investitionstätigkeit (Saldo aus Nummer 6 und 13)	-25.000,00	0,00	25.000,00	0,00
15	Aktivierete Eigenleistung	0,00	0,00	0,00	0,00
16	Gesamtkosten der Maßnahme (Summe aus Nummer 13 und 15)	-25.000,00	0,00	25.000,00	0,00

Teilfinanzrechnung 2017

54.10.01

B. Nachweis einzelner Investitionsmaßnahmen

Produktbereich: 54 Verkehrsflächen und -anlagen, ÖPNV
Produktgruppe: 54.10 Gemeindestraßen
Produkt: 54.10.01 Bereitstellung und Betrieb von Straßen, Wegen und Plätzen

lfd. Nr.	Investitionsmaßnahmen oberhalb der festgesetzten Wertgrenze	Fortgeschriebener Ansatz 2017	Ergebnis 2017	Vergleich fortgeschriebener Ansatz/ Ergebnis 2017	Ermächtigungsübertragung
		1	2	3	4

Maßnahme: 0022700506
Straßenbeleuchtung - allgemein

01	Einzahlungen aus Investitionszuwendungen	0,00	0,00	0,00	0,00
02	Einzahlungen aus Inverstitinsbeiträge u. ä. Entgelte für Investitionstätigkeit	0,00	0,00	0,00	0,00
03	Einzahlungen aus der Veräußerung von Sachvermögen	0,00	0,00	0,00	0,00
04	Einzahlungen aus der Veräußerung von Finanzvermögen	0,00	0,00	0,00	0,00
05	Einzahlung für sonstige Investitionstätigkeit	0,00	0,00	0,00	0,00
06	Summe der Einzahlungen aus Investitionstätigkeit (Summe aus Nummer 1 bis 5)	0,00	0,00	0,00	0,00
07	Auszahlungen für den Erwerb von Grundstücken und Gebäuden	0,00	0,00	0,00	0,00
08	Auszahlungen für Baumaßnahmen	100.000,00	95.874,04	-4.125,96	24.700,00
09	Auszahlungen für den Erwerb von beweglichem Sachvermögen	0,00	0,00	0,00	0,00
10	Auszahlungen für den Erwerb von Finanzvermögen	0,00	0,00	0,00	0,00
11	Auszahlungen für Investitionsförderungsmaßnahmen	0,00	0,00	0,00	0,00
12	Auszahlungen für für den Erwerb von immateriellen Vermögensgegenständen	0,00	0,00	0,00	0,00
13	Summe der Auszahlungen aus Investitionstätigkeit (Summe aus Nummer 7 bis 12)	100.000,00	95.874,04	-4.125,96	24.700,00
14	Saldo aus Investitionstätigkeit (Saldo aus Nummer 6 und 13)	-100.000,00	-95.874,04	4.125,96	-24.700,00
15	Aktivierete Eigenleistung	0,00	0,00	0,00	0,00
16	Gesamtkosten der Maßnahme (Summe aus Nummer 13 und 15)	-100.000,00	-95.874,04	4.125,96	-24.700,00

Maßnahme: 0022700507
Deckenerneuerung (DE) - Feldwege

01	Einzahlungen aus Investitionszuwendungen	0,00	0,00	0,00	0,00
02	Einzahlungen aus Inverstitinsbeiträge u. ä. Entgelte für Investitionstätigkeit	0,00	0,00	0,00	0,00
03	Einzahlungen aus der Veräußerung von Sachvermögen	0,00	0,00	0,00	0,00
04	Einzahlungen aus der Veräußerung von Finanzvermögen	0,00	0,00	0,00	0,00
05	Einzahlung für sonstige Investitionstätigkeit	0,00	0,00	0,00	0,00
06	Summe der Einzahlungen aus Investitionstätigkeit (Summe aus Nummer 1 bis 5)	0,00	0,00	0,00	0,00
07	Auszahlungen für den Erwerb von Grundstücken und Gebäuden	0,00	0,00	0,00	0,00
08	Auszahlungen für Baumaßnahmen	100.000,00	32.000,00	-68.000,00	34.800,00
09	Auszahlungen für den Erwerb von beweglichem Sachvermögen	0,00	0,00	0,00	0,00
10	Auszahlungen für den Erwerb von Finanzvermögen	0,00	0,00	0,00	0,00
11	Auszahlungen für Investitionsförderungsmaßnahmen	0,00	0,00	0,00	0,00
12	Auszahlungen für für den Erwerb von immateriellen Vermögensgegenständen	0,00	0,00	0,00	0,00
13	Summe der Auszahlungen aus Investitionstätigkeit (Summe aus Nummer 7 bis 12)	100.000,00	32.000,00	-68.000,00	34.800,00
14	Saldo aus Investitionstätigkeit (Saldo aus Nummer 6 und 13)	-100.000,00	-32.000,00	68.000,00	-34.800,00
15	Aktivierete Eigenleistung	0,00	0,00	0,00	0,00
16	Gesamtkosten der Maßnahme (Summe aus Nummer 13 und 15)	-100.000,00	-32.000,00	68.000,00	-34.800,00

Teilfinanzrechnung 2017

54.10.01

B. Nachweis einzelner Investitionsmaßnahmen

Produktbereich: 54 Verkehrsflächen und -anlagen, ÖPNV
Produktgruppe: 54.10 Gemeindestraßen
Produkt: 54.10.01 Bereitstellung und Betrieb von Straßen, Wegen und Plätzen

lfd. Nr.	Investitionsmaßnahmen oberhalb der festgesetzten Wertgrenze	Fortgeschriebener Ansatz 2017	Ergebnis 2017	Vergleich fortgeschriebener Ansatz/ Ergebnis 2017	Ermächtigungsübertragung
		1	2	3	4

Maßnahme: 1622700001
Signalanlage Haller Straße (Stadt)

01	Einzahlungen aus Investitionszuwendungen	0,00	0,00	0,00	0,00
02	Einzahlungen aus Inverstitinsbeiträge u. ä. Entgelte für Investitionstätigkeit	0,00	0,00	0,00	0,00
03	Einzahlungen aus der Veräußerung von Sachvermögen	0,00	0,00	0,00	0,00
04	Einzahlungen aus der Veräußerung von Finanzvermögen	0,00	0,00	0,00	0,00
05	Einzahlung für sonstige Investitionstätigkeit	0,00	0,00	0,00	0,00
06	Summe der Einzahlungen aus Investitionstätigkeit (Summe aus Nummer 1 bis 5)	0,00	0,00	0,00	0,00
07	Auszahlungen für den Erwerb von Grundstücken und Gebäuden	0,00	0,00	0,00	0,00
08	Auszahlungen für Baumaßnahmen	0,00	206.272,58	206.272,58	0,00
09	Auszahlungen für den Erwerb von beweglichem Sachvermögen	0,00	0,00	0,00	0,00
10	Auszahlungen für den Erwerb von Finanzvermögen	0,00	0,00	0,00	0,00
11	Auszahlungen für Investitionsförderungsmaßnahmen	0,00	0,00	0,00	0,00
12	Auszahlungen für für den Erwerb von immateriellen Vermögensgegenständen	0,00	0,00	0,00	0,00
13	Summe der Auszahlungen aus Investitionstätigkeit (Summe aus Nummer 7 bis 12)	0,00	206.272,58	206.272,58	0,00
14	Saldo aus Investitionstätigkeit (Saldo aus Nummer 6 und 13)	0,00	-206.272,58	-206.272,58	0,00
15	Aktivierete Eigenleistung	0,00	0,00	0,00	0,00
16	Gesamtkosten der Maßnahme (Summe aus Nummer 13 und 15)	0,00	-206.272,58	-206.272,58	0,00

Maßnahme: 1622700002
Nibelungenweg (DE)

01	Einzahlungen aus Investitionszuwendungen	0,00	0,00	0,00	0,00
02	Einzahlungen aus Inverstitinsbeiträge u. ä. Entgelte für Investitionstätigkeit	0,00	0,00	0,00	0,00
03	Einzahlungen aus der Veräußerung von Sachvermögen	0,00	0,00	0,00	0,00
04	Einzahlungen aus der Veräußerung von Finanzvermögen	0,00	0,00	0,00	0,00
05	Einzahlung für sonstige Investitionstätigkeit	0,00	0,00	0,00	0,00
06	Summe der Einzahlungen aus Investitionstätigkeit (Summe aus Nummer 1 bis 5)	0,00	0,00	0,00	0,00
07	Auszahlungen für den Erwerb von Grundstücken und Gebäuden	0,00	0,00	0,00	0,00
08	Auszahlungen für Baumaßnahmen	0,00	29.283,78	29.283,78	0,00
09	Auszahlungen für den Erwerb von beweglichem Sachvermögen	0,00	0,00	0,00	0,00
10	Auszahlungen für den Erwerb von Finanzvermögen	0,00	0,00	0,00	0,00
11	Auszahlungen für Investitionsförderungsmaßnahmen	0,00	0,00	0,00	0,00
12	Auszahlungen für für den Erwerb von immateriellen Vermögensgegenständen	0,00	0,00	0,00	0,00
13	Summe der Auszahlungen aus Investitionstätigkeit (Summe aus Nummer 7 bis 12)	0,00	29.283,78	29.283,78	0,00
14	Saldo aus Investitionstätigkeit (Saldo aus Nummer 6 und 13)	0,00	-29.283,78	-29.283,78	0,00
15	Aktivierete Eigenleistung	0,00	0,00	0,00	0,00
16	Gesamtkosten der Maßnahme (Summe aus Nummer 13 und 15)	0,00	-29.283,78	-29.283,78	0,00

Teilfinanzrechnung 2017

54.10.01

B. Nachweis einzelner Investitionsmaßnahmen

Produktbereich: 54 Verkehrsflächen und -anlagen, ÖPNV
Produktgruppe: 54.10 Gemeindestraßen
Produkt: 54.10.01 Bereitstellung und Betrieb von Straßen, Wegen und Plätzen

lfd. Nr.	Investitionsmaßnahmen oberhalb der festgesetzten Wertgrenze	Fortgeschriebener Ansatz 2017	Ergebnis 2017	Vergleich fortgeschriebener Ansatz/ Ergebnis 2017	Ermächtigungsübertragung
		1	2	3	4

Maßnahme: 1622700101
Hasenbergstraße, Pfahlheim (DE)

01	Einzahlungen aus Investitionszuwendungen	0,00	0,00	0,00	0,00
02	Einzahlungen aus Inverstitinsbeiträge u. ä. Entgelte für Investitionstätigkeit	0,00	0,00	0,00	0,00
03	Einzahlungen aus der Veräußerung von Sachvermögen	0,00	0,00	0,00	0,00
04	Einzahlungen aus der Veräußerung von Finanzvermögen	0,00	0,00	0,00	0,00
05	Einzahlung für sonstige Investitionstätigkeit	0,00	0,00	0,00	0,00
06	Summe der Einzahlungen aus Investitionstätigkeit (Summe aus Nummer 1 bis 5)	0,00	0,00	0,00	0,00
07	Auszahlungen für den Erwerb von Grundstücken und Gebäuden	0,00	0,00	0,00	0,00
08	Auszahlungen für Baumaßnahmen	0,00	44.008,02	44.008,02	0,00
09	Auszahlungen für den Erwerb von beweglichem Sachvermögen	0,00	0,00	0,00	0,00
10	Auszahlungen für den Erwerb von Finanzvermögen	0,00	0,00	0,00	0,00
11	Auszahlungen für Investitionsförderungsmaßnahmen	0,00	0,00	0,00	0,00
12	Auszahlungen für für den Erwerb von immateriellen Vermögensgegenständen	0,00	0,00	0,00	0,00
13	Summe der Auszahlungen aus Investitionstätigkeit (Summe aus Nummer 7 bis 12)	0,00	44.008,02	44.008,02	0,00
14	Saldo aus Investitionstätigkeit (Saldo aus Nummer 6 und 13)	0,00	-44.008,02	-44.008,02	0,00
15	Aktivierete Eigenleistung	0,00	0,00	0,00	0,00
16	Gesamtkosten der Maßnahme (Summe aus Nummer 13 und 15)	0,00	-44.008,02	-44.008,02	0,00

Maßnahme: 1622700201
Beseitigung Bahnübergänge, Rindelbach

01	Einzahlungen aus Investitionszuwendungen	0,00	0,00	0,00	0,00
02	Einzahlungen aus Inverstitinsbeiträge u. ä. Entgelte für Investitionstätigkeit	0,00	0,00	0,00	0,00
03	Einzahlungen aus der Veräußerung von Sachvermögen	0,00	0,00	0,00	0,00
04	Einzahlungen aus der Veräußerung von Finanzvermögen	0,00	0,00	0,00	0,00
05	Einzahlung für sonstige Investitionstätigkeit	0,00	0,00	0,00	0,00
06	Summe der Einzahlungen aus Investitionstätigkeit (Summe aus Nummer 1 bis 5)	0,00	0,00	0,00	0,00
07	Auszahlungen für den Erwerb von Grundstücken und Gebäuden	0,00	0,00	0,00	0,00
08	Auszahlungen für Baumaßnahmen	0,00	135.631,07	135.631,07	0,00
09	Auszahlungen für den Erwerb von beweglichem Sachvermögen	0,00	0,00	0,00	0,00
10	Auszahlungen für den Erwerb von Finanzvermögen	0,00	0,00	0,00	0,00
11	Auszahlungen für Investitionsförderungsmaßnahmen	0,00	0,00	0,00	0,00
12	Auszahlungen für für den Erwerb von immateriellen Vermögensgegenständen	0,00	0,00	0,00	0,00
13	Summe der Auszahlungen aus Investitionstätigkeit (Summe aus Nummer 7 bis 12)	0,00	135.631,07	135.631,07	0,00
14	Saldo aus Investitionstätigkeit (Saldo aus Nummer 6 und 13)	0,00	-135.631,07	-135.631,07	0,00
15	Aktivierete Eigenleistung	0,00	0,00	0,00	0,00
16	Gesamtkosten der Maßnahme (Summe aus Nummer 13 und 15)	0,00	-135.631,07	-135.631,07	0,00

Teilfinanzrechnung 2017

54.10.01

B. Nachweis einzelner Investitionsmaßnahmen

Produktbereich: 54 Verkehrsflächen und -anlagen, ÖPNV
Produktgruppe: 54.10 Gemeindestraßen
Produkt: 54.10.01 Bereitstellung und Betrieb von Straßen, Wegen und Plätzen

lfd. Nr.	Investitionsmaßnahmen oberhalb der festgesetzten Wertgrenze	Fortgeschriebener Ansatz 2017	Ergebnis 2017	Vergleich fortgeschriebener Ansatz/ Ergebnis 2017	Ermächtigungsübertragung
		1	2	3	4

Maßnahme: 1622700202
GV Kalkhöfe - Fischbach (DE)

01	Einzahlungen aus Investitionszuwendungen	0,00	0,00	0,00	0,00
02	Einzahlungen aus Inverstitinsbeiträge u. ä. Entgelte für Investitionstätigkeit	0,00	0,00	0,00	0,00
03	Einzahlungen aus der Veräußerung von Sachvermögen	0,00	0,00	0,00	0,00
04	Einzahlungen aus der Veräußerung von Finanzvermögen	0,00	0,00	0,00	0,00
05	Einzahlung für sonstige Investitionstätigkeit	0,00	0,00	0,00	0,00
06	Summe der Einzahlungen aus Investitionstätigkeit (Summe aus Nummer 1 bis 5)	0,00	0,00	0,00	0,00
07	Auszahlungen für den Erwerb von Grundstücken und Gebäuden	0,00	0,00	0,00	0,00
08	Auszahlungen für Baumaßnahmen	0,00	26.327,53	26.327,53	0,00
09	Auszahlungen für den Erwerb von beweglichem Sachvermögen	0,00	0,00	0,00	0,00
10	Auszahlungen für den Erwerb von Finanzvermögen	0,00	0,00	0,00	0,00
11	Auszahlungen für Investitionsförderungsmaßnahmen	0,00	0,00	0,00	0,00
12	Auszahlungen für für den Erwerb von immateriellen Vermögensgegenständen	0,00	0,00	0,00	0,00
13	Summe der Auszahlungen aus Investitionstätigkeit (Summe aus Nummer 7 bis 12)	0,00	26.327,53	26.327,53	0,00
14	Saldo aus Investitionstätigkeit (Saldo aus Nummer 6 und 13)	0,00	-26.327,53	-26.327,53	0,00
15	Aktivierete Eigenleistung	0,00	0,00	0,00	0,00
16	Gesamtkosten der Maßnahme (Summe aus Nummer 13 und 15)	0,00	-26.327,53	-26.327,53	0,00

Maßnahme: 1622700203
Baugebiet Wannefeld, Rindelbach

01	Einzahlungen aus Investitionszuwendungen	0,00	0,00	0,00	0,00
02	Einzahlungen aus Inverstitinsbeiträge u. ä. Entgelte für Investitionstätigkeit	0,00	0,00	0,00	0,00
03	Einzahlungen aus der Veräußerung von Sachvermögen	0,00	0,00	0,00	0,00
04	Einzahlungen aus der Veräußerung von Finanzvermögen	0,00	0,00	0,00	0,00
05	Einzahlung für sonstige Investitionstätigkeit	0,00	0,00	0,00	0,00
06	Summe der Einzahlungen aus Investitionstätigkeit (Summe aus Nummer 1 bis 5)	0,00	0,00	0,00	0,00
07	Auszahlungen für den Erwerb von Grundstücken und Gebäuden	0,00	0,00	0,00	0,00
08	Auszahlungen für Baumaßnahmen	0,00	317.462,65	317.462,65	516.300,00
09	Auszahlungen für den Erwerb von beweglichem Sachvermögen	0,00	0,00	0,00	0,00
10	Auszahlungen für den Erwerb von Finanzvermögen	0,00	0,00	0,00	0,00
11	Auszahlungen für Investitionsförderungsmaßnahmen	0,00	0,00	0,00	0,00
12	Auszahlungen für für den Erwerb von immateriellen Vermögensgegenständen	0,00	0,00	0,00	0,00
13	Summe der Auszahlungen aus Investitionstätigkeit (Summe aus Nummer 7 bis 12)	0,00	317.462,65	317.462,65	516.300,00
14	Saldo aus Investitionstätigkeit (Saldo aus Nummer 6 und 13)	0,00	-317.462,65	-317.462,65	-516.300,00
15	Aktivierete Eigenleistung	0,00	0,00	0,00	0,00
16	Gesamtkosten der Maßnahme (Summe aus Nummer 13 und 15)	0,00	-317.462,65	-317.462,65	-516.300,00

Teilfinanzrechnung 2017

54.10.01

B. Nachweis einzelner Investitionsmaßnahmen

Produktbereich: 54 Verkehrsflächen und -anlagen, ÖPNV
Produktgruppe: 54.10 Gemeindestraßen
Produkt: 54.10.01 Bereitstellung und Betrieb von Straßen, Wegen und Plätzen

lfd. Nr.	Investitionsmaßnahmen oberhalb der festgesetzten Wertgrenze	Fortgeschriebener Ansatz 2017	Ergebnis 2017	Vergleich fortgeschriebener Ansatz/ Ergebnis 2017	Ermächtigungsübertragung
		1	2	3	4

Maßnahme: 1622700204
Baugebiet Brühl, Rattstadt

01	Einzahlungen aus Investitionszuwendungen	0,00	0,00	0,00	0,00
02	Einzahlungen aus Inverstitinsbeiträge u. ä. Entgelte für Investitionstätigkeit	0,00	0,00	0,00	0,00
03	Einzahlungen aus der Veräußerung von Sachvermögen	0,00	0,00	0,00	0,00
04	Einzahlungen aus der Veräußerung von Finanzvermögen	0,00	0,00	0,00	0,00
05	Einzahlung für sonstige Investitionstätigkeit	0,00	0,00	0,00	0,00
06	Summe der Einzahlungen aus Investitionstätigkeit (Summe aus Nummer 1 bis 5)	0,00	0,00	0,00	0,00
07	Auszahlungen für den Erwerb von Grundstücken und Gebäuden	0,00	0,00	0,00	0,00
08	Auszahlungen für Baumaßnahmen	0,00	0,00	0,00	39.000,00
09	Auszahlungen für den Erwerb von beweglichem Sachvermögen	0,00	0,00	0,00	0,00
10	Auszahlungen für den Erwerb von Finanzvermögen	0,00	0,00	0,00	0,00
11	Auszahlungen für Investitionsförderungsmaßnahmen	0,00	0,00	0,00	0,00
12	Auszahlungen für für den Erwerb von immateriellen Vermögensgegenständen	0,00	0,00	0,00	0,00
13	Summe der Auszahlungen aus Investitionstätigkeit (Summe aus Nummer 7 bis 12)	0,00	0,00	0,00	39.000,00
14	Saldo aus Investitionstätigkeit (Saldo aus Nummer 6 und 13)	0,00	0,00	0,00	-39.000,00
15	Aktivierete Eigenleistung	0,00	0,00	0,00	0,00
16	Gesamtkosten der Maßnahme (Summe aus Nummer 13 und 15)	0,00	0,00	0,00	-39.000,00

Maßnahme: 1622700205
Schönau, Rindelbach (DE)

01	Einzahlungen aus Investitionszuwendungen	0,00	0,00	0,00	0,00
02	Einzahlungen aus Inverstitinsbeiträge u. ä. Entgelte für Investitionstätigkeit	0,00	0,00	0,00	0,00
03	Einzahlungen aus der Veräußerung von Sachvermögen	0,00	0,00	0,00	0,00
04	Einzahlungen aus der Veräußerung von Finanzvermögen	0,00	0,00	0,00	0,00
05	Einzahlung für sonstige Investitionstätigkeit	0,00	0,00	0,00	0,00
06	Summe der Einzahlungen aus Investitionstätigkeit (Summe aus Nummer 1 bis 5)	0,00	0,00	0,00	0,00
07	Auszahlungen für den Erwerb von Grundstücken und Gebäuden	0,00	0,00	0,00	0,00
08	Auszahlungen für Baumaßnahmen	0,00	9.277,72	9.277,72	0,00
09	Auszahlungen für den Erwerb von beweglichem Sachvermögen	0,00	0,00	0,00	0,00
10	Auszahlungen für den Erwerb von Finanzvermögen	0,00	0,00	0,00	0,00
11	Auszahlungen für Investitionsförderungsmaßnahmen	0,00	0,00	0,00	0,00
12	Auszahlungen für für den Erwerb von immateriellen Vermögensgegenständen	0,00	0,00	0,00	0,00
13	Summe der Auszahlungen aus Investitionstätigkeit (Summe aus Nummer 7 bis 12)	0,00	9.277,72	9.277,72	0,00
14	Saldo aus Investitionstätigkeit (Saldo aus Nummer 6 und 13)	0,00	-9.277,72	-9.277,72	0,00
15	Aktivierete Eigenleistung	0,00	0,00	0,00	0,00
16	Gesamtkosten der Maßnahme (Summe aus Nummer 13 und 15)	0,00	-9.277,72	-9.277,72	0,00

Teilfinanzrechnung 2017

54.10.01

B. Nachweis einzelner Investitionsmaßnahmen

Produktbereich: 54 Verkehrsflächen und -anlagen, ÖPNV
Produktgruppe: 54.10 Gemeindestraßen
Produkt: 54.10.01 Bereitstellung und Betrieb von Straßen, Wegen und Plätzen

lfd. Nr.	Investitionsmaßnahmen oberhalb der festgesetzten Wertgrenze	Fortgeschriebener Ansatz 2017	Ergebnis 2017	Vergleich fortgeschriebener Ansatz/ Ergebnis 2017	Ermächtigungsübertragung
		1	2	3	4

Maßnahme: 1622700301
Brückenerneuerung Elberschwender Bach, Röhlingen

01	Einzahlungen aus Investitionszuwendungen	0,00	0,00	0,00	0,00
02	Einzahlungen aus Inverstitinsbeiträge u. ä. Entgelte für Investitionstätigkeit	0,00	0,00	0,00	0,00
03	Einzahlungen aus der Veräußerung von Sachvermögen	0,00	0,00	0,00	0,00
04	Einzahlungen aus der Veräußerung von Finanzvermögen	0,00	0,00	0,00	0,00
05	Einzahlung für sonstige Investitionstätigkeit	0,00	0,00	0,00	0,00
06	Summe der Einzahlungen aus Investitionstätigkeit (Summe aus Nummer 1 bis 5)	0,00	0,00	0,00	0,00
07	Auszahlungen für den Erwerb von Grundstücken und Gebäuden	0,00	0,00	0,00	0,00
08	Auszahlungen für Baumaßnahmen	0,00	31.923,27	31.923,27	0,00
09	Auszahlungen für den Erwerb von beweglichem Sachvermögen	0,00	0,00	0,00	0,00
10	Auszahlungen für den Erwerb von Finanzvermögen	0,00	0,00	0,00	0,00
11	Auszahlungen für Investitionsförderungsmaßnahmen	0,00	0,00	0,00	0,00
12	Auszahlungen für für den Erwerb von immateriellen Vermögensgegenständen	0,00	0,00	0,00	0,00
13	Summe der Auszahlungen aus Investitionstätigkeit (Summe aus Nummer 7 bis 12)	0,00	31.923,27	31.923,27	0,00
14	Saldo aus Investitionstätigkeit (Saldo aus Nummer 6 und 13)	0,00	-31.923,27	-31.923,27	0,00
15	Aktivierete Eigenleistung	0,00	0,00	0,00	0,00
16	Gesamtkosten der Maßnahme (Summe aus Nummer 13 und 15)	0,00	-31.923,27	-31.923,27	0,00

Maßnahme: 1622700401
St.-Georg-Halle - Festplatz

01	Einzahlungen aus Investitionszuwendungen	0,00	0,00	0,00	0,00
02	Einzahlungen aus Inverstitinsbeiträge u. ä. Entgelte für Investitionstätigkeit	0,00	0,00	0,00	0,00
03	Einzahlungen aus der Veräußerung von Sachvermögen	0,00	0,00	0,00	0,00
04	Einzahlungen aus der Veräußerung von Finanzvermögen	0,00	0,00	0,00	0,00
05	Einzahlung für sonstige Investitionstätigkeit	0,00	0,00	0,00	0,00
06	Summe der Einzahlungen aus Investitionstätigkeit (Summe aus Nummer 1 bis 5)	0,00	0,00	0,00	0,00
07	Auszahlungen für den Erwerb von Grundstücken und Gebäuden	0,00	0,00	0,00	0,00
08	Auszahlungen für Baumaßnahmen	0,00	2.158,66	2.158,66	0,00
09	Auszahlungen für den Erwerb von beweglichem Sachvermögen	0,00	0,00	0,00	0,00
10	Auszahlungen für den Erwerb von Finanzvermögen	0,00	0,00	0,00	0,00
11	Auszahlungen für Investitionsförderungsmaßnahmen	0,00	0,00	0,00	0,00
12	Auszahlungen für für den Erwerb von immateriellen Vermögensgegenständen	0,00	0,00	0,00	0,00
13	Summe der Auszahlungen aus Investitionstätigkeit (Summe aus Nummer 7 bis 12)	0,00	2.158,66	2.158,66	0,00
14	Saldo aus Investitionstätigkeit (Saldo aus Nummer 6 und 13)	0,00	-2.158,66	-2.158,66	0,00
15	Aktivierete Eigenleistung	0,00	0,00	0,00	0,00
16	Gesamtkosten der Maßnahme (Summe aus Nummer 13 und 15)	0,00	-2.158,66	-2.158,66	0,00

Teilfinanzrechnung 2017

54.10.01

B. Nachweis einzelner Investitionsmaßnahmen

Produktbereich: 54 Verkehrsflächen und -anlagen, ÖPNV
Produktgruppe: 54.10 Gemeindestraßen
Produkt: 54.10.01 Bereitstellung und Betrieb von Straßen, Wegen und Plätzen

lfd. Nr.	Investitionsmaßnahmen oberhalb der festgesetzten Wertgrenze	Fortgeschriebener Ansatz 2017	Ergebnis 2017	Vergleich fortgeschriebener Ansatz/ Ergebnis 2017	Ermächtigungsübertragung
		1	2	3	4

Maßnahme: 1622700402
Baugebiet Fayencestraße, Schrezheim

01	Einzahlungen aus Investitionszuwendungen	0,00	0,00	0,00	0,00
02	Einzahlungen aus Inverstitinsbeiträge u. ä. Entgelte für Investitionstätigkeit	0,00	0,00	0,00	0,00
03	Einzahlungen aus der Veräußerung von Sachvermögen	0,00	0,00	0,00	0,00
04	Einzahlungen aus der Veräußerung von Finanzvermögen	0,00	0,00	0,00	0,00
05	Einzahlung für sonstige Investitionstätigkeit	0,00	0,00	0,00	0,00
06	Summe der Einzahlungen aus Investitionstätigkeit (Summe aus Nummer 1 bis 5)	0,00	0,00	0,00	0,00
07	Auszahlungen für den Erwerb von Grundstücken und Gebäuden	0,00	0,00	0,00	0,00
08	Auszahlungen für Baumaßnahmen	0,00	38.766,80	38.766,80	100.000,00
09	Auszahlungen für den Erwerb von beweglichem Sachvermögen	0,00	0,00	0,00	0,00
10	Auszahlungen für den Erwerb von Finanzvermögen	0,00	0,00	0,00	0,00
11	Auszahlungen für Investitionsförderungsmaßnahmen	0,00	0,00	0,00	0,00
12	Auszahlungen für für den Erwerb von immateriellen Vermögensgegenständen	0,00	0,00	0,00	0,00
13	Summe der Auszahlungen aus Investitionstätigkeit (Summe aus Nummer 7 bis 12)	0,00	38.766,80	38.766,80	100.000,00
14	Saldo aus Investitionstätigkeit (Saldo aus Nummer 6 und 13)	0,00	-38.766,80	-38.766,80	-100.000,00
15	Aktivierete Eigenleistung	0,00	0,00	0,00	0,00
16	Gesamtkosten der Maßnahme (Summe aus Nummer 13 und 15)	0,00	-38.766,80	-38.766,80	-100.000,00

Maßnahme: 1622700403
Brückensanierung Jägerweg, Rotenbach

01	Einzahlungen aus Investitionszuwendungen	0,00	0,00	0,00	0,00
02	Einzahlungen aus Inverstitinsbeiträge u. ä. Entgelte für Investitionstätigkeit	0,00	0,00	0,00	0,00
03	Einzahlungen aus der Veräußerung von Sachvermögen	0,00	0,00	0,00	0,00
04	Einzahlungen aus der Veräußerung von Finanzvermögen	0,00	0,00	0,00	0,00
05	Einzahlung für sonstige Investitionstätigkeit	0,00	0,00	0,00	0,00
06	Summe der Einzahlungen aus Investitionstätigkeit (Summe aus Nummer 1 bis 5)	0,00	0,00	0,00	0,00
07	Auszahlungen für den Erwerb von Grundstücken und Gebäuden	0,00	0,00	0,00	0,00
08	Auszahlungen für Baumaßnahmen	0,00	33.795,23	33.795,23	0,00
09	Auszahlungen für den Erwerb von beweglichem Sachvermögen	0,00	0,00	0,00	0,00
10	Auszahlungen für den Erwerb von Finanzvermögen	0,00	0,00	0,00	0,00
11	Auszahlungen für Investitionsförderungsmaßnahmen	0,00	0,00	0,00	0,00
12	Auszahlungen für für den Erwerb von immateriellen Vermögensgegenständen	0,00	0,00	0,00	0,00
13	Summe der Auszahlungen aus Investitionstätigkeit (Summe aus Nummer 7 bis 12)	0,00	33.795,23	33.795,23	0,00
14	Saldo aus Investitionstätigkeit (Saldo aus Nummer 6 und 13)	0,00	-33.795,23	-33.795,23	0,00
15	Aktivierete Eigenleistung	0,00	0,00	0,00	0,00
16	Gesamtkosten der Maßnahme (Summe aus Nummer 13 und 15)	0,00	-33.795,23	-33.795,23	0,00

Teilfinanzrechnung 2017

54.10.01

B. Nachweis einzelner Investitionsmaßnahmen

Produktbereich: 54 Verkehrsflächen und -anlagen, ÖPNV
Produktgruppe: 54.10 Gemeindestraßen
Produkt: 54.10.01 Bereitstellung und Betrieb von Straßen, Wegen und Plätzen

lfd. Nr.	Investitionsmaßnahmen oberhalb der festgesetzten Wertgrenze	Fortgeschriebener Ansatz 2017	Ergebnis 2017	Vergleich fortgeschriebener Ansatz/ Ergebnis 2017	Ermächtigungsübertragung
		1	2	3	4

Maßnahme: 1710600001
Kreisverkehr Bahnhofsstraße - LGVFG

01	Einzahlungen aus Investitionszuwendungen	212.500,00	0,00	-212.500,00	318.500,00
02	Einzahlungen aus Inverstitinsbeiträge u. ä. Entgelte für Investitionstätigkeit	0,00	0,00	0,00	0,00
03	Einzahlungen aus der Veräußerung von Sachvermögen	0,00	0,00	0,00	0,00
04	Einzahlungen aus der Veräußerung von Finanzvermögen	0,00	0,00	0,00	0,00
05	Einzahlung für sonstige Investitionstätigkeit	0,00	0,00	0,00	0,00
06	Summe der Einzahlungen aus Investitionstätigkeit (Summe aus Nummer 1 bis 5)	212.500,00	0,00	-212.500,00	318.500,00
07	Auszahlungen für den Erwerb von Grundstücken und Gebäuden	0,00	0,00	0,00	0,00
08	Auszahlungen für Baumaßnahmen	0,00	0,00	0,00	0,00
09	Auszahlungen für den Erwerb von beweglichem Sachvermögen	0,00	0,00	0,00	0,00
10	Auszahlungen für den Erwerb von Finanzvermögen	0,00	0,00	0,00	0,00
11	Auszahlungen für Investitionsförderungsmaßnahmen	0,00	0,00	0,00	0,00
12	Auszahlungen für für den Erwerb von immateriellen Vermögensgegenständen	0,00	0,00	0,00	0,00
13	Summe der Auszahlungen aus Investitionstätigkeit (Summe aus Nummer 7 bis 12)	0,00	0,00	0,00	0,00
14	Saldo aus Investitionstätigkeit (Saldo aus Nummer 6 und 13)	212.500,00	0,00	-212.500,00	318.500,00
15	Aktivierete Eigenleistung	0,00	0,00	0,00	0,00
16	Gesamtkosten der Maßnahme (Summe aus Nummer 13 und 15)	0,00	0,00	0,00	0,00

Maßnahme: 1710600002
Kreisverkehr AOK-Kreuzung - LGVFG

01	Einzahlungen aus Investitionszuwendungen	175.000,00	0,00	-175.000,00	0,00
02	Einzahlungen aus Inverstitinsbeiträge u. ä. Entgelte für Investitionstätigkeit	0,00	0,00	0,00	0,00
03	Einzahlungen aus der Veräußerung von Sachvermögen	0,00	0,00	0,00	0,00
04	Einzahlungen aus der Veräußerung von Finanzvermögen	0,00	0,00	0,00	0,00
05	Einzahlung für sonstige Investitionstätigkeit	0,00	0,00	0,00	0,00
06	Summe der Einzahlungen aus Investitionstätigkeit (Summe aus Nummer 1 bis 5)	175.000,00	0,00	-175.000,00	0,00
07	Auszahlungen für den Erwerb von Grundstücken und Gebäuden	0,00	0,00	0,00	0,00
08	Auszahlungen für Baumaßnahmen	0,00	0,00	0,00	0,00
09	Auszahlungen für den Erwerb von beweglichem Sachvermögen	0,00	0,00	0,00	0,00
10	Auszahlungen für den Erwerb von Finanzvermögen	0,00	0,00	0,00	0,00
11	Auszahlungen für Investitionsförderungsmaßnahmen	0,00	0,00	0,00	0,00
12	Auszahlungen für für den Erwerb von immateriellen Vermögensgegenständen	0,00	0,00	0,00	0,00
13	Summe der Auszahlungen aus Investitionstätigkeit (Summe aus Nummer 7 bis 12)	0,00	0,00	0,00	0,00
14	Saldo aus Investitionstätigkeit (Saldo aus Nummer 6 und 13)	175.000,00	0,00	-175.000,00	0,00
15	Aktivierete Eigenleistung	0,00	0,00	0,00	0,00
16	Gesamtkosten der Maßnahme (Summe aus Nummer 13 und 15)	0,00	0,00	0,00	0,00

Teilfinanzrechnung 2017

54.10.01

B. Nachweis einzelner Investitionsmaßnahmen

Produktbereich: 54 Verkehrsflächen und -anlagen, ÖPNV
Produktgruppe: 54.10 Gemeindestraßen
Produkt: 54.10.01 Bereitstellung und Betrieb von Straßen, Wegen und Plätzen

lfd. Nr.	Investitionsmaßnahmen oberhalb der festgesetzten Wertgrenze	Fortgeschriebener Ansatz 2017	Ergebnis 2017	Vergleich fortgeschriebener Ansatz/ Ergebnis 2017	Ermächtigungsübertragung
		1	2	3	4

Maßnahme: 1710600301
Kreisverkehr K3223 - Anteil Landkreis

01	Einzahlungen aus Investitionszuwendungen	25.000,00	75.000,00	50.000,00	137.500,00
02	Einzahlungen aus Inverstitinsbeiträge u. ä. Entgelte für Investitionstätigkeit	0,00	0,00	0,00	0,00
03	Einzahlungen aus der Veräußerung von Sachvermögen	0,00	0,00	0,00	0,00
04	Einzahlungen aus der Veräußerung von Finanzvermögen	0,00	0,00	0,00	0,00
05	Einzahlung für sonstige Investitionstätigkeit	0,00	0,00	0,00	0,00
06	Summe der Einzahlungen aus Investitionstätigkeit (Summe aus Nummer 1 bis 5)	25.000,00	75.000,00	50.000,00	137.500,00
07	Auszahlungen für den Erwerb von Grundstücken und Gebäuden	0,00	0,00	0,00	0,00
08	Auszahlungen für Baumaßnahmen	0,00	0,00	0,00	0,00
09	Auszahlungen für den Erwerb von beweglichem Sachvermögen	0,00	0,00	0,00	0,00
10	Auszahlungen für den Erwerb von Finanzvermögen	0,00	0,00	0,00	0,00
11	Auszahlungen für Investitionsförderungsmaßnahmen	0,00	0,00	0,00	0,00
12	Auszahlungen für für den Erwerb von immateriellen Vermögensgegenständen	0,00	0,00	0,00	0,00
13	Summe der Auszahlungen aus Investitionstätigkeit (Summe aus Nummer 7 bis 12)	0,00	0,00	0,00	0,00
14	Saldo aus Investitionstätigkeit (Saldo aus Nummer 6 und 13)	25.000,00	75.000,00	50.000,00	137.500,00
15	Aktivierete Eigenleistung	0,00	0,00	0,00	0,00
16	Gesamtkosten der Maßnahme (Summe aus Nummer 13 und 15)	0,00	0,00	0,00	0,00

Maßnahme: 1710600302
Kreisverkehr K3223 - Anteil Dritte

01	Einzahlungen aus Investitionszuwendungen	25.000,00	0,00	-25.000,00	212.500,00
02	Einzahlungen aus Inverstitinsbeiträge u. ä. Entgelte für Investitionstätigkeit	0,00	0,00	0,00	0,00
03	Einzahlungen aus der Veräußerung von Sachvermögen	0,00	0,00	0,00	0,00
04	Einzahlungen aus der Veräußerung von Finanzvermögen	0,00	0,00	0,00	0,00
05	Einzahlung für sonstige Investitionstätigkeit	0,00	0,00	0,00	0,00
06	Summe der Einzahlungen aus Investitionstätigkeit (Summe aus Nummer 1 bis 5)	25.000,00	0,00	-25.000,00	212.500,00
07	Auszahlungen für den Erwerb von Grundstücken und Gebäuden	0,00	0,00	0,00	0,00
08	Auszahlungen für Baumaßnahmen	0,00	0,00	0,00	0,00
09	Auszahlungen für den Erwerb von beweglichem Sachvermögen	0,00	0,00	0,00	0,00
10	Auszahlungen für den Erwerb von Finanzvermögen	0,00	0,00	0,00	0,00
11	Auszahlungen für Investitionsförderungsmaßnahmen	0,00	0,00	0,00	0,00
12	Auszahlungen für für den Erwerb von immateriellen Vermögensgegenständen	0,00	0,00	0,00	0,00
13	Summe der Auszahlungen aus Investitionstätigkeit (Summe aus Nummer 7 bis 12)	0,00	0,00	0,00	0,00
14	Saldo aus Investitionstätigkeit (Saldo aus Nummer 6 und 13)	25.000,00	0,00	-25.000,00	212.500,00
15	Aktivierete Eigenleistung	0,00	0,00	0,00	0,00
16	Gesamtkosten der Maßnahme (Summe aus Nummer 13 und 15)	0,00	0,00	0,00	0,00

Teilfinanzrechnung 2017

54.10.01

B. Nachweis einzelner Investitionsmaßnahmen

Produktbereich: 54 Verkehrsflächen und -anlagen, ÖPNV
Produktgruppe: 54.10 Gemeindestraßen
Produkt: 54.10.01 Bereitstellung und Betrieb von Straßen, Wegen und Plätzen

lfd. Nr.	Investitionsmaßnahmen oberhalb der festgesetzten Wertgrenze	Fortgeschriebener Ansatz 2017	Ergebnis 2017	Vergleich fortgeschriebener Ansatz/ Ergebnis 2017	Ermächtigungsübertragung
		1	2	3	4

Maßnahme: 1722700001
Wolfgangsklinge (DE)

01	Einzahlungen aus Investitionszuwendungen	0,00	0,00	0,00	0,00
02	Einzahlungen aus Inverstitinsbeiträge u. ä. Entgelte für Investitionstätigkeit	0,00	0,00	0,00	0,00
03	Einzahlungen aus der Veräußerung von Sachvermögen	0,00	0,00	0,00	0,00
04	Einzahlungen aus der Veräußerung von Finanzvermögen	0,00	0,00	0,00	0,00
05	Einzahlung für sonstige Investitionstätigkeit	0,00	0,00	0,00	0,00
06	Summe der Einzahlungen aus Investitionstätigkeit (Summe aus Nummer 1 bis 5)	0,00	0,00	0,00	0,00
07	Auszahlungen für den Erwerb von Grundstücken und Gebäuden	0,00	0,00	0,00	0,00
08	Auszahlungen für Baumaßnahmen	50.000,00	29.000,00	-21.000,00	21.000,00
09	Auszahlungen für den Erwerb von beweglichem Sachvermögen	0,00	0,00	0,00	0,00
10	Auszahlungen für den Erwerb von Finanzvermögen	0,00	0,00	0,00	0,00
11	Auszahlungen für Investitionsförderungsmaßnahmen	0,00	0,00	0,00	0,00
12	Auszahlungen für für den Erwerb von immateriellen Vermögensgegenständen	0,00	0,00	0,00	0,00
13	Summe der Auszahlungen aus Investitionstätigkeit (Summe aus Nummer 7 bis 12)	50.000,00	29.000,00	-21.000,00	21.000,00
14	Saldo aus Investitionstätigkeit (Saldo aus Nummer 6 und 13)	-50.000,00	-29.000,00	21.000,00	-21.000,00
15	Aktivierete Eigenleistung	0,00	0,00	0,00	0,00
16	Gesamtkosten der Maßnahme (Summe aus Nummer 13 und 15)	-50.000,00	-29.000,00	21.000,00	-21.000,00

Maßnahme: 1722700002
Kreisverkehr Bahnhofstraße

01	Einzahlungen aus Investitionszuwendungen	0,00	0,00	0,00	0,00
02	Einzahlungen aus Inverstitinsbeiträge u. ä. Entgelte für Investitionstätigkeit	0,00	0,00	0,00	0,00
03	Einzahlungen aus der Veräußerung von Sachvermögen	0,00	0,00	0,00	0,00
04	Einzahlungen aus der Veräußerung von Finanzvermögen	0,00	0,00	0,00	0,00
05	Einzahlung für sonstige Investitionstätigkeit	0,00	0,00	0,00	0,00
06	Summe der Einzahlungen aus Investitionstätigkeit (Summe aus Nummer 1 bis 5)	0,00	0,00	0,00	0,00
07	Auszahlungen für den Erwerb von Grundstücken und Gebäuden	0,00	0,00	0,00	0,00
08	Auszahlungen für Baumaßnahmen	115.000,00	39.925,79	-75.074,21	826.500,00
09	Auszahlungen für den Erwerb von beweglichem Sachvermögen	0,00	0,00	0,00	0,00
10	Auszahlungen für den Erwerb von Finanzvermögen	0,00	0,00	0,00	0,00
11	Auszahlungen für Investitionsförderungsmaßnahmen	0,00	0,00	0,00	0,00
12	Auszahlungen für für den Erwerb von immateriellen Vermögensgegenständen	0,00	0,00	0,00	0,00
13	Summe der Auszahlungen aus Investitionstätigkeit (Summe aus Nummer 7 bis 12)	115.000,00	39.925,79	-75.074,21	826.500,00
14	Saldo aus Investitionstätigkeit (Saldo aus Nummer 6 und 13)	-115.000,00	-39.925,79	75.074,21	-826.500,00
15	Aktivierete Eigenleistung	0,00	0,00	0,00	0,00
16	Gesamtkosten der Maßnahme (Summe aus Nummer 13 und 15)	-115.000,00	-39.925,79	75.074,21	-826.500,00

Teilfinanzrechnung 2017

54.10.01

B. Nachweis einzelner Investitionsmaßnahmen

Produktbereich: 54 Verkehrsflächen und -anlagen, ÖPNV
Produktgruppe: 54.10 Gemeindestraßen
Produkt: 54.10.01 Bereitstellung und Betrieb von Straßen, Wegen und Plätzen

lfd. Nr.	Investitionsmaßnahmen oberhalb der festgesetzten Wertgrenze	Fortgeschriebener Ansatz 2017	Ergebnis 2017	Vergleich fortgeschriebener Ansatz/ Ergebnis 2017	Ermächtigungsübertragung
		1	2	3	4

Maßnahme: 1722700003
Sanierung Siemens-/Jagstbrücke

01	Einzahlungen aus Investitionszuwendungen	0,00	0,00	0,00	0,00
02	Einzahlungen aus Inverstitinsbeiträge u. ä. Entgelte für Investitionstätigkeit	0,00	0,00	0,00	0,00
03	Einzahlungen aus der Veräußerung von Sachvermögen	0,00	0,00	0,00	0,00
04	Einzahlungen aus der Veräußerung von Finanzvermögen	0,00	0,00	0,00	0,00
05	Einzahlung für sonstige Investitionstätigkeit	0,00	0,00	0,00	0,00
06	Summe der Einzahlungen aus Investitionstätigkeit (Summe aus Nummer 1 bis 5)	0,00	0,00	0,00	0,00
07	Auszahlungen für den Erwerb von Grundstücken und Gebäuden	0,00	0,00	0,00	0,00
08	Auszahlungen für Baumaßnahmen	50.000,00	0,00	-50.000,00	50.000,00
09	Auszahlungen für den Erwerb von beweglichem Sachvermögen	0,00	0,00	0,00	0,00
10	Auszahlungen für den Erwerb von Finanzvermögen	0,00	0,00	0,00	0,00
11	Auszahlungen für Investitionsförderungsmaßnahmen	0,00	0,00	0,00	0,00
12	Auszahlungen für für den Erwerb von immateriellen Vermögensgegenständen	0,00	0,00	0,00	0,00
13	Summe der Auszahlungen aus Investitionstätigkeit (Summe aus Nummer 7 bis 12)	50.000,00	0,00	-50.000,00	50.000,00
14	Saldo aus Investitionstätigkeit (Saldo aus Nummer 6 und 13)	-50.000,00	0,00	50.000,00	-50.000,00
15	Aktivierete Eigenleistung	0,00	0,00	0,00	0,00
16	Gesamtkosten der Maßnahme (Summe aus Nummer 13 und 15)	-50.000,00	0,00	50.000,00	-50.000,00

Maßnahme: 1722700004
Kreisverkehr AOK-Kreuzung

01	Einzahlungen aus Investitionszuwendungen	0,00	0,00	0,00	0,00
02	Einzahlungen aus Inverstitinsbeiträge u. ä. Entgelte für Investitionstätigkeit	0,00	0,00	0,00	0,00
03	Einzahlungen aus der Veräußerung von Sachvermögen	0,00	0,00	0,00	0,00
04	Einzahlungen aus der Veräußerung von Finanzvermögen	0,00	0,00	0,00	0,00
05	Einzahlung für sonstige Investitionstätigkeit	0,00	0,00	0,00	0,00
06	Summe der Einzahlungen aus Investitionstätigkeit (Summe aus Nummer 1 bis 5)	0,00	0,00	0,00	0,00
07	Auszahlungen für den Erwerb von Grundstücken und Gebäuden	0,00	0,00	0,00	0,00
08	Auszahlungen für Baumaßnahmen	350.000,00	0,00	-350.000,00	0,00
09	Auszahlungen für den Erwerb von beweglichem Sachvermögen	0,00	0,00	0,00	0,00
10	Auszahlungen für den Erwerb von Finanzvermögen	0,00	0,00	0,00	0,00
11	Auszahlungen für Investitionsförderungsmaßnahmen	0,00	0,00	0,00	0,00
12	Auszahlungen für für den Erwerb von immateriellen Vermögensgegenständen	0,00	0,00	0,00	0,00
13	Summe der Auszahlungen aus Investitionstätigkeit (Summe aus Nummer 7 bis 12)	350.000,00	0,00	-350.000,00	0,00
14	Saldo aus Investitionstätigkeit (Saldo aus Nummer 6 und 13)	-350.000,00	0,00	350.000,00	0,00
15	Aktivierete Eigenleistung	0,00	0,00	0,00	0,00
16	Gesamtkosten der Maßnahme (Summe aus Nummer 13 und 15)	-350.000,00	0,00	350.000,00	0,00

Teilfinanzrechnung 2017

54.10.01

B. Nachweis einzelner Investitionsmaßnahmen

Produktbereich: 54 Verkehrsflächen und -anlagen, ÖPNV
Produktgruppe: 54.10 Gemeindestraßen
Produkt: 54.10.01 Bereitstellung und Betrieb von Straßen, Wegen und Plätzen

lfd. Nr.	Investitionsmaßnahmen oberhalb der festgesetzten Wertgrenze	Fortgeschriebener Ansatz 2017	Ergebnis 2017	Vergleich fortgeschriebener Ansatz/ Ergebnis 2017	Ermächtigungsübertragung
		1	2	3	4

Maßnahme: 1722700005
Quandtstraße (DE)

01	Einzahlungen aus Investitionszuwendungen	0,00	0,00	0,00	0,00
02	Einzahlungen aus Inverstitinsbeiträge u. ä. Entgelte für Investitionstätigkeit	0,00	0,00	0,00	0,00
03	Einzahlungen aus der Veräußerung von Sachvermögen	0,00	0,00	0,00	0,00
04	Einzahlungen aus der Veräußerung von Finanzvermögen	0,00	0,00	0,00	0,00
05	Einzahlung für sonstige Investitionstätigkeit	0,00	0,00	0,00	0,00
06	Summe der Einzahlungen aus Investitionstätigkeit (Summe aus Nummer 1 bis 5)	0,00	0,00	0,00	0,00
07	Auszahlungen für den Erwerb von Grundstücken und Gebäuden	0,00	0,00	0,00	0,00
08	Auszahlungen für Baumaßnahmen	50.000,00	1.897,85	-48.102,15	0,00
09	Auszahlungen für den Erwerb von beweglichem Sachvermögen	0,00	0,00	0,00	0,00
10	Auszahlungen für den Erwerb von Finanzvermögen	0,00	0,00	0,00	0,00
11	Auszahlungen für Investitionsförderungsmaßnahmen	0,00	0,00	0,00	0,00
12	Auszahlungen für für den Erwerb von immateriellen Vermögensgegenständen	0,00	0,00	0,00	0,00
13	Summe der Auszahlungen aus Investitionstätigkeit (Summe aus Nummer 7 bis 12)	50.000,00	1.897,85	-48.102,15	0,00
14	Saldo aus Investitionstätigkeit (Saldo aus Nummer 6 und 13)	-50.000,00	-1.897,85	48.102,15	0,00
15	Aktivierete Eigenleistung	0,00	0,00	0,00	0,00
16	Gesamtkosten der Maßnahme (Summe aus Nummer 13 und 15)	-50.000,00	-1.897,85	48.102,15	0,00

Maßnahme: 1722700006
Ulrichstraße (DE)

01	Einzahlungen aus Investitionszuwendungen	0,00	0,00	0,00	0,00
02	Einzahlungen aus Inverstitinsbeiträge u. ä. Entgelte für Investitionstätigkeit	0,00	0,00	0,00	0,00
03	Einzahlungen aus der Veräußerung von Sachvermögen	0,00	0,00	0,00	0,00
04	Einzahlungen aus der Veräußerung von Finanzvermögen	0,00	0,00	0,00	0,00
05	Einzahlung für sonstige Investitionstätigkeit	0,00	0,00	0,00	0,00
06	Summe der Einzahlungen aus Investitionstätigkeit (Summe aus Nummer 1 bis 5)	0,00	0,00	0,00	0,00
07	Auszahlungen für den Erwerb von Grundstücken und Gebäuden	0,00	0,00	0,00	0,00
08	Auszahlungen für Baumaßnahmen	25.000,00	24.000,00	-1.000,00	0,00
09	Auszahlungen für den Erwerb von beweglichem Sachvermögen	0,00	0,00	0,00	0,00
10	Auszahlungen für den Erwerb von Finanzvermögen	0,00	0,00	0,00	0,00
11	Auszahlungen für Investitionsförderungsmaßnahmen	0,00	0,00	0,00	0,00
12	Auszahlungen für für den Erwerb von immateriellen Vermögensgegenständen	0,00	0,00	0,00	0,00
13	Summe der Auszahlungen aus Investitionstätigkeit (Summe aus Nummer 7 bis 12)	25.000,00	24.000,00	-1.000,00	0,00
14	Saldo aus Investitionstätigkeit (Saldo aus Nummer 6 und 13)	-25.000,00	-24.000,00	1.000,00	0,00
15	Aktivierete Eigenleistung	0,00	0,00	0,00	0,00
16	Gesamtkosten der Maßnahme (Summe aus Nummer 13 und 15)	-25.000,00	-24.000,00	1.000,00	0,00

Teilfinanzrechnung 2017

54.10.01

B. Nachweis einzelner Investitionsmaßnahmen

Produktbereich: 54 Verkehrsflächen und -anlagen, ÖPNV
Produktgruppe: 54.10 Gemeindestraßen
Produkt: 54.10.01 Bereitstellung und Betrieb von Straßen, Wegen und Plätzen

lfd. Nr.	Investitionsmaßnahmen oberhalb der festgesetzten Wertgrenze	Fortgeschriebener Ansatz 2017	Ergebnis 2017	Vergleich fortgeschriebener Ansatz/ Ergebnis 2017	Ermächtigungsübertragung
		1	2	3	4

Maßnahme: 1722700007
Kettenschmiede - Spitalhof (DE)

01	Einzahlungen aus Investitionszuwendungen	0,00	0,00	0,00	0,00
02	Einzahlungen aus Inverstitinsbeiträge u. ä. Entgelte für Investitionstätigkeit	0,00	0,00	0,00	0,00
03	Einzahlungen aus der Veräußerung von Sachvermögen	0,00	0,00	0,00	0,00
04	Einzahlungen aus der Veräußerung von Finanzvermögen	0,00	0,00	0,00	0,00
05	Einzahlung für sonstige Investitionstätigkeit	0,00	0,00	0,00	0,00
06	Summe der Einzahlungen aus Investitionstätigkeit (Summe aus Nummer 1 bis 5)	0,00	0,00	0,00	0,00
07	Auszahlungen für den Erwerb von Grundstücken und Gebäuden	0,00	0,00	0,00	0,00
08	Auszahlungen für Baumaßnahmen	50.000,00	40.000,00	-10.000,00	9.110,00
09	Auszahlungen für den Erwerb von beweglichem Sachvermögen	0,00	0,00	0,00	0,00
10	Auszahlungen für den Erwerb von Finanzvermögen	0,00	0,00	0,00	0,00
11	Auszahlungen für Investitionsförderungsmaßnahmen	0,00	0,00	0,00	0,00
12	Auszahlungen für für den Erwerb von immateriellen Vermögensgegenständen	0,00	0,00	0,00	0,00
13	Summe der Auszahlungen aus Investitionstätigkeit (Summe aus Nummer 7 bis 12)	50.000,00	40.000,00	-10.000,00	9.110,00
14	Saldo aus Investitionstätigkeit (Saldo aus Nummer 6 und 13)	-50.000,00	-40.000,00	10.000,00	-9.110,00
15	Aktivierete Eigenleistung	0,00	0,00	0,00	0,00
16	Gesamtkosten der Maßnahme (Summe aus Nummer 13 und 15)	-50.000,00	-40.000,00	10.000,00	-9.110,00

Maßnahme: 1722700008
Uhlandstraße / Stifterstraße

01	Einzahlungen aus Investitionszuwendungen	0,00	0,00	0,00	0,00
02	Einzahlungen aus Inverstitinsbeiträge u. ä. Entgelte für Investitionstätigkeit	0,00	0,00	0,00	0,00
03	Einzahlungen aus der Veräußerung von Sachvermögen	0,00	0,00	0,00	0,00
04	Einzahlungen aus der Veräußerung von Finanzvermögen	0,00	0,00	0,00	0,00
05	Einzahlung für sonstige Investitionstätigkeit	0,00	0,00	0,00	0,00
06	Summe der Einzahlungen aus Investitionstätigkeit (Summe aus Nummer 1 bis 5)	0,00	0,00	0,00	0,00
07	Auszahlungen für den Erwerb von Grundstücken und Gebäuden	0,00	0,00	0,00	0,00
08	Auszahlungen für Baumaßnahmen	75.000,00	0,00	-75.000,00	75.000,00
09	Auszahlungen für den Erwerb von beweglichem Sachvermögen	0,00	0,00	0,00	0,00
10	Auszahlungen für den Erwerb von Finanzvermögen	0,00	0,00	0,00	0,00
11	Auszahlungen für Investitionsförderungsmaßnahmen	0,00	0,00	0,00	0,00
12	Auszahlungen für für den Erwerb von immateriellen Vermögensgegenständen	0,00	0,00	0,00	0,00
13	Summe der Auszahlungen aus Investitionstätigkeit (Summe aus Nummer 7 bis 12)	75.000,00	0,00	-75.000,00	75.000,00
14	Saldo aus Investitionstätigkeit (Saldo aus Nummer 6 und 13)	-75.000,00	0,00	75.000,00	-75.000,00
15	Aktivierete Eigenleistung	0,00	0,00	0,00	0,00
16	Gesamtkosten der Maßnahme (Summe aus Nummer 13 und 15)	-75.000,00	0,00	75.000,00	-75.000,00

Teilfinanzrechnung 2017

54.10.01

B. Nachweis einzelner Investitionsmaßnahmen

Produktbereich: 54 Verkehrsflächen und -anlagen, ÖPNV
Produktgruppe: 54.10 Gemeindestraßen
Produkt: 54.10.01 Bereitstellung und Betrieb von Straßen, Wegen und Plätzen

lfd. Nr.	Investitionsmaßnahmen oberhalb der festgesetzten Wertgrenze	Fortgeschriebener Ansatz 2017	Ergebnis 2017	Vergleich fortgeschriebener Ansatz/ Ergebnis 2017	Ermächtigungsübertragung
		1	2	3	4

Maßnahme: 1722700009
Gerhard-Hauptmann-Straße

01	Einzahlungen aus Investitionszuwendungen	0,00	0,00	0,00	0,00
02	Einzahlungen aus Inverstitinsbeiträge u. ä. Entgelte für Investitionstätigkeit	0,00	0,00	0,00	0,00
03	Einzahlungen aus der Veräußerung von Sachvermögen	0,00	0,00	0,00	0,00
04	Einzahlungen aus der Veräußerung von Finanzvermögen	0,00	0,00	0,00	0,00
05	Einzahlung für sonstige Investitionstätigkeit	0,00	0,00	0,00	0,00
06	Summe der Einzahlungen aus Investitionstätigkeit (Summe aus Nummer 1 bis 5)	0,00	0,00	0,00	0,00
07	Auszahlungen für den Erwerb von Grundstücken und Gebäuden	0,00	0,00	0,00	0,00
08	Auszahlungen für Baumaßnahmen	25.000,00	25.052,57	52,57	0,00
09	Auszahlungen für den Erwerb von beweglichem Sachvermögen	0,00	0,00	0,00	0,00
10	Auszahlungen für den Erwerb von Finanzvermögen	0,00	0,00	0,00	0,00
11	Auszahlungen für Investitionsförderungsmaßnahmen	0,00	0,00	0,00	0,00
12	Auszahlungen für für den Erwerb von immateriellen Vermögensgegenständen	0,00	0,00	0,00	0,00
13	Summe der Auszahlungen aus Investitionstätigkeit (Summe aus Nummer 7 bis 12)	25.000,00	25.052,57	52,57	0,00
14	Saldo aus Investitionstätigkeit (Saldo aus Nummer 6 und 13)	-25.000,00	-25.052,57	-52,57	0,00
15	Aktivierete Eigenleistung	0,00	0,00	0,00	0,00
16	Gesamtkosten der Maßnahme (Summe aus Nummer 13 und 15)	-25.000,00	-25.052,57	-52,57	0,00

Maßnahme: 1722700010
Straßen-/Bahnunterführungen

01	Einzahlungen aus Investitionszuwendungen	0,00	0,00	0,00	0,00
02	Einzahlungen aus Inverstitinsbeiträge u. ä. Entgelte für Investitionstätigkeit	0,00	0,00	0,00	0,00
03	Einzahlungen aus der Veräußerung von Sachvermögen	0,00	0,00	0,00	0,00
04	Einzahlungen aus der Veräußerung von Finanzvermögen	0,00	0,00	0,00	0,00
05	Einzahlung für sonstige Investitionstätigkeit	0,00	0,00	0,00	0,00
06	Summe der Einzahlungen aus Investitionstätigkeit (Summe aus Nummer 1 bis 5)	0,00	0,00	0,00	0,00
07	Auszahlungen für den Erwerb von Grundstücken und Gebäuden	0,00	0,00	0,00	0,00
08	Auszahlungen für Baumaßnahmen	100.000,00	36.780,91	-63.219,09	0,00
09	Auszahlungen für den Erwerb von beweglichem Sachvermögen	0,00	0,00	0,00	0,00
10	Auszahlungen für den Erwerb von Finanzvermögen	0,00	0,00	0,00	0,00
11	Auszahlungen für Investitionsförderungsmaßnahmen	0,00	0,00	0,00	0,00
12	Auszahlungen für für den Erwerb von immateriellen Vermögensgegenständen	0,00	0,00	0,00	0,00
13	Summe der Auszahlungen aus Investitionstätigkeit (Summe aus Nummer 7 bis 12)	100.000,00	36.780,91	-63.219,09	0,00
14	Saldo aus Investitionstätigkeit (Saldo aus Nummer 6 und 13)	-100.000,00	-36.780,91	63.219,09	0,00
15	Aktivierete Eigenleistung	0,00	0,00	0,00	0,00
16	Gesamtkosten der Maßnahme (Summe aus Nummer 13 und 15)	-100.000,00	-36.780,91	63.219,09	0,00

Teilfinanzrechnung 2017

54.10.01

B. Nachweis einzelner Investitionsmaßnahmen

Produktbereich: 54 Verkehrsflächen und -anlagen, ÖPNV
Produktgruppe: 54.10 Gemeindestraßen
Produkt: 54.10.01 Bereitstellung und Betrieb von Straßen, Wegen und Plätzen

lfd. Nr.	Investitionsmaßnahmen oberhalb der festgesetzten Wertgrenze	Fortgeschriebener Ansatz 2017	Ergebnis 2017	Vergleich fortgeschriebener Ansatz/ Ergebnis 2017	Ermächtigungsübertragung
		1	2	3	4

Maßnahme: 1722700101
GV Hirlbach - Erpfental (DE)

01	Einzahlungen aus Investitionszuwendungen	0,00	0,00	0,00	0,00
02	Einzahlungen aus Inverstitionsbeiträge u. ä. Entgelte für Investitionstätigkeit	0,00	0,00	0,00	0,00
03	Einzahlungen aus der Veräußerung von Sachvermögen	0,00	0,00	0,00	0,00
04	Einzahlungen aus der Veräußerung von Finanzvermögen	0,00	0,00	0,00	0,00
05	Einzahlung für sonstige Investitionstätigkeit	0,00	0,00	0,00	0,00
06	Summe der Einzahlungen aus Investitionstätigkeit (Summe aus Nummer 1 bis 5)	0,00	0,00	0,00	0,00
07	Auszahlungen für den Erwerb von Grundstücken und Gebäuden	0,00	0,00	0,00	0,00
08	Auszahlungen für Baumaßnahmen	100.000,00	111.233,93	11.233,93	0,00
09	Auszahlungen für den Erwerb von beweglichem Sachvermögen	0,00	0,00	0,00	0,00
10	Auszahlungen für den Erwerb von Finanzvermögen	0,00	0,00	0,00	0,00
11	Auszahlungen für Investitionsförderungsmaßnahmen	0,00	0,00	0,00	0,00
12	Auszahlungen für für den Erwerb von immateriellen Vermögensgegenständen	0,00	0,00	0,00	0,00
13	Summe der Auszahlungen aus Investitionstätigkeit (Summe aus Nummer 7 bis 12)	100.000,00	111.233,93	11.233,93	0,00
14	Saldo aus Investitionstätigkeit (Saldo aus Nummer 6 und 13)	-100.000,00	-111.233,93	-11.233,93	0,00
15	Aktivierete Eigenleistung	0,00	0,00	0,00	0,00
16	Gesamtkosten der Maßnahme (Summe aus Nummer 13 und 15)	-100.000,00	-111.233,93	-11.233,93	0,00

Maßnahme: 1722700102
Zufahrt Sonnenhof, Pfahlheim (DE)

01	Einzahlungen aus Investitionszuwendungen	0,00	0,00	0,00	0,00
02	Einzahlungen aus Inverstitionsbeiträge u. ä. Entgelte für Investitionstätigkeit	0,00	0,00	0,00	0,00
03	Einzahlungen aus der Veräußerung von Sachvermögen	0,00	0,00	0,00	0,00
04	Einzahlungen aus der Veräußerung von Finanzvermögen	0,00	0,00	0,00	0,00
05	Einzahlung für sonstige Investitionstätigkeit	0,00	0,00	0,00	0,00
06	Summe der Einzahlungen aus Investitionstätigkeit (Summe aus Nummer 1 bis 5)	0,00	0,00	0,00	0,00
07	Auszahlungen für den Erwerb von Grundstücken und Gebäuden	0,00	0,00	0,00	0,00
08	Auszahlungen für Baumaßnahmen	30.000,00	0,00	-30.000,00	30.000,00
09	Auszahlungen für den Erwerb von beweglichem Sachvermögen	0,00	0,00	0,00	0,00
10	Auszahlungen für den Erwerb von Finanzvermögen	0,00	0,00	0,00	0,00
11	Auszahlungen für Investitionsförderungsmaßnahmen	0,00	0,00	0,00	0,00
12	Auszahlungen für für den Erwerb von immateriellen Vermögensgegenständen	0,00	0,00	0,00	0,00
13	Summe der Auszahlungen aus Investitionstätigkeit (Summe aus Nummer 7 bis 12)	30.000,00	0,00	-30.000,00	30.000,00
14	Saldo aus Investitionstätigkeit (Saldo aus Nummer 6 und 13)	-30.000,00	0,00	30.000,00	-30.000,00
15	Aktivierete Eigenleistung	0,00	0,00	0,00	0,00
16	Gesamtkosten der Maßnahme (Summe aus Nummer 13 und 15)	-30.000,00	0,00	30.000,00	-30.000,00

Teilfinanzrechnung 2017

54.10.01

B. Nachweis einzelner Investitionsmaßnahmen

Produktbereich: 54 Verkehrsflächen und -anlagen, ÖPNV
Produktgruppe: 54.10 Gemeindestraßen
Produkt: 54.10.01 Bereitstellung und Betrieb von Straßen, Wegen und Plätzen

lfd. Nr.	Investitionsmaßnahmen oberhalb der festgesetzten Wertgrenze	Fortgeschriebener Ansatz 2017	Ergebnis 2017	Vergleich fortgeschriebener Ansatz/ Ergebnis 2017	Ermächtigungsübertragung
		1	2	3	4

Maßnahme: 1722700103
"Breite" Pfahlheim

01	Einzahlungen aus Investitionszuwendungen	0,00	0,00	0,00	0,00
02	Einzahlungen aus Inverstitinsbeiträge u. ä. Entgelte für Investitionstätigkeit	0,00	0,00	0,00	0,00
03	Einzahlungen aus der Veräußerung von Sachvermögen	0,00	0,00	0,00	0,00
04	Einzahlungen aus der Veräußerung von Finanzvermögen	0,00	0,00	0,00	0,00
05	Einzahlung für sonstige Investitionstätigkeit	0,00	0,00	0,00	0,00
06	Summe der Einzahlungen aus Investitionstätigkeit (Summe aus Nummer 1 bis 5)	0,00	0,00	0,00	0,00
07	Auszahlungen für den Erwerb von Grundstücken und Gebäuden	0,00	0,00	0,00	0,00
08	Auszahlungen für Baumaßnahmen	100.000,00	78.883,09	-21.116,91	21.100,00
09	Auszahlungen für den Erwerb von beweglichem Sachvermögen	0,00	0,00	0,00	0,00
10	Auszahlungen für den Erwerb von Finanzvermögen	0,00	0,00	0,00	0,00
11	Auszahlungen für Investitionsförderungsmaßnahmen	0,00	0,00	0,00	0,00
12	Auszahlungen für für den Erwerb von immateriellen Vermögensgegenständen	0,00	0,00	0,00	0,00
13	Summe der Auszahlungen aus Investitionstätigkeit (Summe aus Nummer 7 bis 12)	100.000,00	78.883,09	-21.116,91	21.100,00
14	Saldo aus Investitionstätigkeit (Saldo aus Nummer 6 und 13)	-100.000,00	-78.883,09	21.116,91	-21.100,00
15	Aktivierete Eigenleistung	0,00	0,00	0,00	0,00
16	Gesamtkosten der Maßnahme (Summe aus Nummer 13 und 15)	-100.000,00	-78.883,09	21.116,91	-21.100,00

Maßnahme: 1722700201
Baugebiet Hofäcker, Eigenzell

01	Einzahlungen aus Investitionszuwendungen	0,00	0,00	0,00	0,00
02	Einzahlungen aus Inverstitinsbeiträge u. ä. Entgelte für Investitionstätigkeit	0,00	0,00	0,00	0,00
03	Einzahlungen aus der Veräußerung von Sachvermögen	0,00	0,00	0,00	0,00
04	Einzahlungen aus der Veräußerung von Finanzvermögen	0,00	0,00	0,00	0,00
05	Einzahlung für sonstige Investitionstätigkeit	0,00	0,00	0,00	0,00
06	Summe der Einzahlungen aus Investitionstätigkeit (Summe aus Nummer 1 bis 5)	0,00	0,00	0,00	0,00
07	Auszahlungen für den Erwerb von Grundstücken und Gebäuden	0,00	0,00	0,00	0,00
08	Auszahlungen für Baumaßnahmen	150.000,00	0,00	-150.000,00	0,00
09	Auszahlungen für den Erwerb von beweglichem Sachvermögen	0,00	0,00	0,00	0,00
10	Auszahlungen für den Erwerb von Finanzvermögen	0,00	0,00	0,00	0,00
11	Auszahlungen für Investitionsförderungsmaßnahmen	0,00	0,00	0,00	0,00
12	Auszahlungen für für den Erwerb von immateriellen Vermögensgegenständen	0,00	0,00	0,00	0,00
13	Summe der Auszahlungen aus Investitionstätigkeit (Summe aus Nummer 7 bis 12)	150.000,00	0,00	-150.000,00	0,00
14	Saldo aus Investitionstätigkeit (Saldo aus Nummer 6 und 13)	-150.000,00	0,00	150.000,00	0,00
15	Aktivierete Eigenleistung	0,00	0,00	0,00	0,00
16	Gesamtkosten der Maßnahme (Summe aus Nummer 13 und 15)	-150.000,00	0,00	150.000,00	0,00

Teilfinanzrechnung 2017

54.10.01

B. Nachweis einzelner Investitionsmaßnahmen

Produktbereich: 54 Verkehrsflächen und -anlagen, ÖPNV
Produktgruppe: 54.10 Gemeindestraßen
Produkt: 54.10.01 Bereitstellung und Betrieb von Straßen, Wegen und Plätzen

lfd. Nr.	Investitionsmaßnahmen oberhalb der festgesetzten Wertgrenze	Fortgeschriebener Ansatz 2017	Ergebnis 2017	Vergleich fortgeschriebener Ansatz/ Ergebnis 2017	Ermächtigungsübertragung
		1	2	3	4

Maßnahme: 1722700202
GV Eigenzell - Stocken

01	Einzahlungen aus Investitionszuwendungen	0,00	0,00	0,00	0,00
02	Einzahlungen aus Inverstitinsbeiträge u. ä. Entgelte für Investitionstätigkeit	0,00	0,00	0,00	0,00
03	Einzahlungen aus der Veräußerung von Sachvermögen	0,00	0,00	0,00	0,00
04	Einzahlungen aus der Veräußerung von Finanzvermögen	0,00	0,00	0,00	0,00
05	Einzahlung für sonstige Investitionstätigkeit	0,00	0,00	0,00	0,00
06	Summe der Einzahlungen aus Investitionstätigkeit (Summe aus Nummer 1 bis 5)	0,00	0,00	0,00	0,00
07	Auszahlungen für den Erwerb von Grundstücken und Gebäuden	0,00	0,00	0,00	0,00
08	Auszahlungen für Baumaßnahmen	100.000,00	165.962,80	65.962,80	0,00
09	Auszahlungen für den Erwerb von beweglichem Sachvermögen	0,00	0,00	0,00	0,00
10	Auszahlungen für den Erwerb von Finanzvermögen	0,00	0,00	0,00	0,00
11	Auszahlungen für Investitionsförderungsmaßnahmen	0,00	0,00	0,00	0,00
12	Auszahlungen für für den Erwerb von immateriellen Vermögensgegenständen	0,00	0,00	0,00	0,00
13	Summe der Auszahlungen aus Investitionstätigkeit (Summe aus Nummer 7 bis 12)	100.000,00	165.962,80	65.962,80	0,00
14	Saldo aus Investitionstätigkeit (Saldo aus Nummer 6 und 13)	-100.000,00	-165.962,80	-65.962,80	0,00
15	Aktivierete Eigenleistung	0,00	0,00	0,00	0,00
16	Gesamtkosten der Maßnahme (Summe aus Nummer 13 und 15)	-100.000,00	-165.962,80	-65.962,80	0,00

Maßnahme: 1722700204
Bahnübergang Rindelbach

01	Einzahlungen aus Investitionszuwendungen	0,00	0,00	0,00	0,00
02	Einzahlungen aus Inverstitinsbeiträge u. ä. Entgelte für Investitionstätigkeit	0,00	0,00	0,00	0,00
03	Einzahlungen aus der Veräußerung von Sachvermögen	0,00	0,00	0,00	0,00
04	Einzahlungen aus der Veräußerung von Finanzvermögen	0,00	0,00	0,00	0,00
05	Einzahlung für sonstige Investitionstätigkeit	0,00	0,00	0,00	0,00
06	Summe der Einzahlungen aus Investitionstätigkeit (Summe aus Nummer 1 bis 5)	0,00	0,00	0,00	0,00
07	Auszahlungen für den Erwerb von Grundstücken und Gebäuden	0,00	0,00	0,00	0,00
08	Auszahlungen für Baumaßnahmen	7.000,00	0,00	-7.000,00	7.000,00
09	Auszahlungen für den Erwerb von beweglichem Sachvermögen	0,00	0,00	0,00	0,00
10	Auszahlungen für den Erwerb von Finanzvermögen	0,00	0,00	0,00	0,00
11	Auszahlungen für Investitionsförderungsmaßnahmen	0,00	0,00	0,00	0,00
12	Auszahlungen für für den Erwerb von immateriellen Vermögensgegenständen	0,00	0,00	0,00	0,00
13	Summe der Auszahlungen aus Investitionstätigkeit (Summe aus Nummer 7 bis 12)	7.000,00	0,00	-7.000,00	7.000,00
14	Saldo aus Investitionstätigkeit (Saldo aus Nummer 6 und 13)	-7.000,00	0,00	7.000,00	-7.000,00
15	Aktivierete Eigenleistung	0,00	0,00	0,00	0,00
16	Gesamtkosten der Maßnahme (Summe aus Nummer 13 und 15)	-7.000,00	0,00	7.000,00	-7.000,00

Teilfinanzrechnung 2017

54.10.01

B. Nachweis einzelner Investitionsmaßnahmen

Produktbereich: 54 Verkehrsflächen und -anlagen, ÖPNV
Produktgruppe: 54.10 Gemeindestraßen
Produkt: 54.10.01 Bereitstellung und Betrieb von Straßen, Wegen und Plätzen

lfd. Nr.	Investitionsmaßnahmen oberhalb der festgesetzten Wertgrenze	Fortgeschriebener Ansatz 2017	Ergebnis 2017	Vergleich fortgeschriebener Ansatz/ Ergebnis 2017	Ermächtigungsübertragung
		1	2	3	4

Maßnahme: 1722700301
Baugebiet Beinig, Röhlingen

01	Einzahlungen aus Investitionszuwendungen	0,00	0,00	0,00	0,00
02	Einzahlungen aus Inverstitinsbeiträge u. ä. Entgelte für Investitionstätigkeit	0,00	0,00	0,00	0,00
03	Einzahlungen aus der Veräußerung von Sachvermögen	0,00	0,00	0,00	0,00
04	Einzahlungen aus der Veräußerung von Finanzvermögen	0,00	0,00	0,00	0,00
05	Einzahlung für sonstige Investitionstätigkeit	0,00	0,00	0,00	0,00
06	Summe der Einzahlungen aus Investitionstätigkeit (Summe aus Nummer 1 bis 5)	0,00	0,00	0,00	0,00
07	Auszahlungen für den Erwerb von Grundstücken und Gebäuden	0,00	0,00	0,00	0,00
08	Auszahlungen für Baumaßnahmen	360.000,00	434.719,47	74.719,47	271.600,00
09	Auszahlungen für den Erwerb von beweglichem Sachvermögen	0,00	0,00	0,00	0,00
10	Auszahlungen für den Erwerb von Finanzvermögen	0,00	0,00	0,00	0,00
11	Auszahlungen für Investitionsförderungsmaßnahmen	0,00	0,00	0,00	0,00
12	Auszahlungen für für den Erwerb von immateriellen Vermögensgegenständen	0,00	0,00	0,00	0,00
13	Summe der Auszahlungen aus Investitionstätigkeit (Summe aus Nummer 7 bis 12)	360.000,00	434.719,47	74.719,47	271.600,00
14	Saldo aus Investitionstätigkeit (Saldo aus Nummer 6 und 13)	-360.000,00	-434.719,47	-74.719,47	-271.600,00
15	Aktivierete Eigenleistung	0,00	0,00	0,00	0,00
16	Gesamtkosten der Maßnahme (Summe aus Nummer 13 und 15)	-360.000,00	-434.719,47	-74.719,47	-271.600,00

Maßnahme: 1722700302
GV K3318 - Dettenroden

01	Einzahlungen aus Investitionszuwendungen	0,00	0,00	0,00	0,00
02	Einzahlungen aus Inverstitinsbeiträge u. ä. Entgelte für Investitionstätigkeit	0,00	0,00	0,00	0,00
03	Einzahlungen aus der Veräußerung von Sachvermögen	0,00	0,00	0,00	0,00
04	Einzahlungen aus der Veräußerung von Finanzvermögen	0,00	0,00	0,00	0,00
05	Einzahlung für sonstige Investitionstätigkeit	0,00	0,00	0,00	0,00
06	Summe der Einzahlungen aus Investitionstätigkeit (Summe aus Nummer 1 bis 5)	0,00	0,00	0,00	0,00
07	Auszahlungen für den Erwerb von Grundstücken und Gebäuden	0,00	0,00	0,00	0,00
08	Auszahlungen für Baumaßnahmen	75.000,00	78.490,21	3.490,21	0,00
09	Auszahlungen für den Erwerb von beweglichem Sachvermögen	0,00	0,00	0,00	0,00
10	Auszahlungen für den Erwerb von Finanzvermögen	0,00	0,00	0,00	0,00
11	Auszahlungen für Investitionsförderungsmaßnahmen	0,00	0,00	0,00	0,00
12	Auszahlungen für für den Erwerb von immateriellen Vermögensgegenständen	0,00	0,00	0,00	0,00
13	Summe der Auszahlungen aus Investitionstätigkeit (Summe aus Nummer 7 bis 12)	75.000,00	78.490,21	3.490,21	0,00
14	Saldo aus Investitionstätigkeit (Saldo aus Nummer 6 und 13)	-75.000,00	-78.490,21	-3.490,21	0,00
15	Aktivierete Eigenleistung	0,00	0,00	0,00	0,00
16	Gesamtkosten der Maßnahme (Summe aus Nummer 13 und 15)	-75.000,00	-78.490,21	-3.490,21	0,00

Teilfinanzrechnung 2017

54.10.01

B. Nachweis einzelner Investitionsmaßnahmen

Produktbereich: 54 Verkehrsflächen und -anlagen, ÖPNV
Produktgruppe: 54.10 Gemeindestraßen
Produkt: 54.10.01 Bereitstellung und Betrieb von Straßen, Wegen und Plätzen

lfd. Nr.	Investitionsmaßnahmen oberhalb der festgesetzten Wertgrenze	Fortgeschriebener Ansatz 2017	Ergebnis 2017	Vergleich fortgeschriebener Ansatz/ Ergebnis 2017	Ermächtigungsübertragung
		1	2	3	4

Maßnahme: 1722700303
Radweg Neunheim - Alte Steige

01	Einzahlungen aus Investitionszuwendungen	0,00	0,00	0,00	0,00
02	Einzahlungen aus Inverstitinsbeiträge u. ä. Entgelte für Investitionstätigkeit	0,00	0,00	0,00	0,00
03	Einzahlungen aus der Veräußerung von Sachvermögen	0,00	0,00	0,00	0,00
04	Einzahlungen aus der Veräußerung von Finanzvermögen	0,00	0,00	0,00	0,00
05	Einzahlung für sonstige Investitionstätigkeit	0,00	0,00	0,00	0,00
06	Summe der Einzahlungen aus Investitionstätigkeit (Summe aus Nummer 1 bis 5)	0,00	0,00	0,00	0,00
07	Auszahlungen für den Erwerb von Grundstücken und Gebäuden	0,00	0,00	0,00	0,00
08	Auszahlungen für Baumaßnahmen	50.000,00	19.023,34	-30.976,66	80.900,00
09	Auszahlungen für den Erwerb von beweglichem Sachvermögen	0,00	0,00	0,00	0,00
10	Auszahlungen für den Erwerb von Finanzvermögen	0,00	0,00	0,00	0,00
11	Auszahlungen für Investitionsförderungsmaßnahmen	0,00	0,00	0,00	0,00
12	Auszahlungen für für den Erwerb von immateriellen Vermögensgegenständen	0,00	0,00	0,00	0,00
13	Summe der Auszahlungen aus Investitionstätigkeit (Summe aus Nummer 7 bis 12)	50.000,00	19.023,34	-30.976,66	80.900,00
14	Saldo aus Investitionstätigkeit (Saldo aus Nummer 6 und 13)	-50.000,00	-19.023,34	30.976,66	-80.900,00
15	Aktivierete Eigenleistung	0,00	0,00	0,00	0,00
16	Gesamtkosten der Maßnahme (Summe aus Nummer 13 und 15)	-50.000,00	-19.023,34	30.976,66	-80.900,00

Maßnahme: 1722700304
Obervogtstraße Rötlen, Röhlingen (DE)

01	Einzahlungen aus Investitionszuwendungen	0,00	0,00	0,00	0,00
02	Einzahlungen aus Inverstitinsbeiträge u. ä. Entgelte für Investitionstätigkeit	0,00	0,00	0,00	0,00
03	Einzahlungen aus der Veräußerung von Sachvermögen	0,00	0,00	0,00	0,00
04	Einzahlungen aus der Veräußerung von Finanzvermögen	0,00	0,00	0,00	0,00
05	Einzahlung für sonstige Investitionstätigkeit	0,00	0,00	0,00	0,00
06	Summe der Einzahlungen aus Investitionstätigkeit (Summe aus Nummer 1 bis 5)	0,00	0,00	0,00	0,00
07	Auszahlungen für den Erwerb von Grundstücken und Gebäuden	0,00	0,00	0,00	0,00
08	Auszahlungen für Baumaßnahmen	70.000,00	0,00	-70.000,00	70.000,00
09	Auszahlungen für den Erwerb von beweglichem Sachvermögen	0,00	0,00	0,00	0,00
10	Auszahlungen für den Erwerb von Finanzvermögen	0,00	0,00	0,00	0,00
11	Auszahlungen für Investitionsförderungsmaßnahmen	0,00	0,00	0,00	0,00
12	Auszahlungen für für den Erwerb von immateriellen Vermögensgegenständen	0,00	0,00	0,00	0,00
13	Summe der Auszahlungen aus Investitionstätigkeit (Summe aus Nummer 7 bis 12)	70.000,00	0,00	-70.000,00	70.000,00
14	Saldo aus Investitionstätigkeit (Saldo aus Nummer 6 und 13)	-70.000,00	0,00	70.000,00	-70.000,00
15	Aktivierete Eigenleistung	0,00	0,00	0,00	0,00
16	Gesamtkosten der Maßnahme (Summe aus Nummer 13 und 15)	-70.000,00	0,00	70.000,00	-70.000,00

Teilfinanzrechnung 2017

54.10.01

B. Nachweis einzelner Investitionsmaßnahmen

Produktbereich: 54 Verkehrsflächen und -anlagen, ÖPNV
Produktgruppe: 54.10 Gemeindestraßen
Produkt: 54.10.01 Bereitstellung und Betrieb von Straßen, Wegen und Plätzen

lfd. Nr.	Investitionsmaßnahmen oberhalb der festgesetzten Wertgrenze	Fortgeschriebener Ansatz 2017	Ergebnis 2017	Vergleich fortgeschriebener Ansatz/ Ergebnis 2017	Ermächtigungsübertragung
		1	2	3	4

Maßnahme: 1722700305
GV L1060 - Hochgreut, Röhlingen

01	Einzahlungen aus Investitionszuwendungen	0,00	0,00	0,00	0,00
02	Einzahlungen aus Inverstitionsbeiträge u. ä. Entgelte für Investitionstätigkeit	0,00	0,00	0,00	0,00
03	Einzahlungen aus der Veräußerung von Sachvermögen	0,00	0,00	0,00	0,00
04	Einzahlungen aus der Veräußerung von Finanzvermögen	0,00	0,00	0,00	0,00
05	Einzahlung für sonstige Investitionstätigkeit	0,00	0,00	0,00	0,00
06	Summe der Einzahlungen aus Investitionstätigkeit (Summe aus Nummer 1 bis 5)	0,00	0,00	0,00	0,00
07	Auszahlungen für den Erwerb von Grundstücken und Gebäuden	0,00	0,00	0,00	0,00
08	Auszahlungen für Baumaßnahmen	75.000,00	0,00	-75.000,00	75.000,00
09	Auszahlungen für den Erwerb von beweglichem Sachvermögen	0,00	0,00	0,00	0,00
10	Auszahlungen für den Erwerb von Finanzvermögen	0,00	0,00	0,00	0,00
11	Auszahlungen für Investitionsförderungsmaßnahmen	0,00	0,00	0,00	0,00
12	Auszahlungen für für den Erwerb von immateriellen Vermögensgegenständen	0,00	0,00	0,00	0,00
13	Summe der Auszahlungen aus Investitionstätigkeit (Summe aus Nummer 7 bis 12)	75.000,00	0,00	-75.000,00	75.000,00
14	Saldo aus Investitionstätigkeit (Saldo aus Nummer 6 und 13)	-75.000,00	0,00	75.000,00	-75.000,00
15	Aktivierete Eigenleistung	0,00	0,00	0,00	0,00
16	Gesamtkosten der Maßnahme (Summe aus Nummer 13 und 15)	-75.000,00	0,00	75.000,00	-75.000,00

Maßnahme: 1722700306
Gehweg Dr.-Adolf-Schneider-Straße / Ignaz-Emer-Straße / Alfred-Krupp-Straße

01	Einzahlungen aus Investitionszuwendungen	0,00	0,00	0,00	0,00
02	Einzahlungen aus Inverstitionsbeiträge u. ä. Entgelte für Investitionstätigkeit	0,00	0,00	0,00	0,00
03	Einzahlungen aus der Veräußerung von Sachvermögen	0,00	0,00	0,00	0,00
04	Einzahlungen aus der Veräußerung von Finanzvermögen	0,00	0,00	0,00	0,00
05	Einzahlung für sonstige Investitionstätigkeit	0,00	0,00	0,00	0,00
06	Summe der Einzahlungen aus Investitionstätigkeit (Summe aus Nummer 1 bis 5)	0,00	0,00	0,00	0,00
07	Auszahlungen für den Erwerb von Grundstücken und Gebäuden	0,00	0,00	0,00	0,00
08	Auszahlungen für Baumaßnahmen	75.000,00	0,00	-75.000,00	75.000,00
09	Auszahlungen für den Erwerb von beweglichem Sachvermögen	0,00	0,00	0,00	0,00
10	Auszahlungen für den Erwerb von Finanzvermögen	0,00	0,00	0,00	0,00
11	Auszahlungen für Investitionsförderungsmaßnahmen	0,00	0,00	0,00	0,00
12	Auszahlungen für für den Erwerb von immateriellen Vermögensgegenständen	0,00	0,00	0,00	0,00
13	Summe der Auszahlungen aus Investitionstätigkeit (Summe aus Nummer 7 bis 12)	75.000,00	0,00	-75.000,00	75.000,00
14	Saldo aus Investitionstätigkeit (Saldo aus Nummer 6 und 13)	-75.000,00	0,00	75.000,00	-75.000,00
15	Aktivierete Eigenleistung	0,00	0,00	0,00	0,00
16	Gesamtkosten der Maßnahme (Summe aus Nummer 13 und 15)	-75.000,00	0,00	75.000,00	-75.000,00

Teilfinanzrechnung 2017

54.10.01

B. Nachweis einzelner Investitionsmaßnahmen

Produktbereich: 54 Verkehrsflächen und -anlagen, ÖPNV
Produktgruppe: 54.10 Gemeindestraßen
Produkt: 54.10.01 Bereitstellung und Betrieb von Straßen, Wegen und Plätzen

lfd. Nr.	Investitionsmaßnahmen oberhalb der festgesetzten Wertgrenze	Fortgeschriebener Ansatz 2017	Ergebnis 2017	Vergleich fortgeschriebener Ansatz/ Ergebnis 2017	Ermächtigungsübertragung
		1	2	3	4

Maßnahme: 1722700307
Neunstadt VII und VIII

01	Einzahlungen aus Investitionszuwendungen	0,00	0,00	0,00	0,00
02	Einzahlungen aus Inverstitinsbeiträge u. ä. Entgelte für Investitionstätigkeit	0,00	0,00	0,00	0,00
03	Einzahlungen aus der Veräußerung von Sachvermögen	0,00	0,00	0,00	0,00
04	Einzahlungen aus der Veräußerung von Finanzvermögen	0,00	0,00	0,00	0,00
05	Einzahlung für sonstige Investitionstätigkeit	0,00	0,00	0,00	0,00
06	Summe der Einzahlungen aus Investitionstätigkeit (Summe aus Nummer 1 bis 5)	0,00	0,00	0,00	0,00
07	Auszahlungen für den Erwerb von Grundstücken und Gebäuden	0,00	0,00	0,00	0,00
08	Auszahlungen für Baumaßnahmen	250.000,00	364.355,84	114.355,84	85.600,00
09	Auszahlungen für den Erwerb von beweglichem Sachvermögen	0,00	0,00	0,00	0,00
10	Auszahlungen für den Erwerb von Finanzvermögen	0,00	0,00	0,00	0,00
11	Auszahlungen für Investitionsförderungsmaßnahmen	0,00	0,00	0,00	0,00
12	Auszahlungen für für den Erwerb von immateriellen Vermögensgegenständen	0,00	0,00	0,00	0,00
13	Summe der Auszahlungen aus Investitionstätigkeit (Summe aus Nummer 7 bis 12)	250.000,00	364.355,84	114.355,84	85.600,00
14	Saldo aus Investitionstätigkeit (Saldo aus Nummer 6 und 13)	-250.000,00	-364.355,84	-114.355,84	-85.600,00
15	Aktivierete Eigenleistung	0,00	0,00	0,00	0,00
16	Gesamtkosten der Maßnahme (Summe aus Nummer 13 und 15)	-250.000,00	-364.355,84	-114.355,84	-85.600,00

Maßnahme: 1722700308
Kreisverkehr K3223 / Ludwig-Lutz-Straße

01	Einzahlungen aus Investitionszuwendungen	0,00	0,00	0,00	0,00
02	Einzahlungen aus Inverstitinsbeiträge u. ä. Entgelte für Investitionstätigkeit	0,00	0,00	0,00	0,00
03	Einzahlungen aus der Veräußerung von Sachvermögen	0,00	0,00	0,00	0,00
04	Einzahlungen aus der Veräußerung von Finanzvermögen	0,00	0,00	0,00	0,00
05	Einzahlung für sonstige Investitionstätigkeit	0,00	0,00	0,00	0,00
06	Summe der Einzahlungen aus Investitionstätigkeit (Summe aus Nummer 1 bis 5)	0,00	0,00	0,00	0,00
07	Auszahlungen für den Erwerb von Grundstücken und Gebäuden	0,00	0,00	0,00	0,00
08	Auszahlungen für Baumaßnahmen	100.000,00	374.675,46	274.675,46	475.300,00
09	Auszahlungen für den Erwerb von beweglichem Sachvermögen	0,00	0,00	0,00	0,00
10	Auszahlungen für den Erwerb von Finanzvermögen	0,00	0,00	0,00	0,00
11	Auszahlungen für Investitionsförderungsmaßnahmen	0,00	0,00	0,00	0,00
12	Auszahlungen für für den Erwerb von immateriellen Vermögensgegenständen	0,00	0,00	0,00	0,00
13	Summe der Auszahlungen aus Investitionstätigkeit (Summe aus Nummer 7 bis 12)	100.000,00	374.675,46	274.675,46	475.300,00
14	Saldo aus Investitionstätigkeit (Saldo aus Nummer 6 und 13)	-100.000,00	-374.675,46	-274.675,46	-475.300,00
15	Aktivierete Eigenleistung	0,00	0,00	0,00	0,00
16	Gesamtkosten der Maßnahme (Summe aus Nummer 13 und 15)	-100.000,00	-374.675,46	-274.675,46	-475.300,00

Teilfinanzrechnung 2017

54.10.01

B. Nachweis einzelner Investitionsmaßnahmen

Produktbereich: 54 Verkehrsflächen und -anlagen, ÖPNV
Produktgruppe: 54.10 Gemeindestraßen
Produkt: 54.10.01 Bereitstellung und Betrieb von Straßen, Wegen und Plätzen

lfd. Nr.	Investitionsmaßnahmen oberhalb der festgesetzten Wertgrenze	Fortgeschriebener Ansatz 2017	Ergebnis 2017	Vergleich fortgeschriebener Ansatz/ Ergebnis 2017	Ermächtigungsübertragung
		1	2	3	4

Maßnahme: 1722700401
Im Hof, Schrezheim (DE)

01	Einzahlungen aus Investitionszuwendungen	0,00	0,00	0,00	0,00
02	Einzahlungen aus Inverstitinsbeiträge u. ä. Entgelte für Investitionstätigkeit	0,00	0,00	0,00	0,00
03	Einzahlungen aus der Veräußerung von Sachvermögen	0,00	0,00	0,00	0,00
04	Einzahlungen aus der Veräußerung von Finanzvermögen	0,00	0,00	0,00	0,00
05	Einzahlung für sonstige Investitionstätigkeit	0,00	0,00	0,00	0,00
06	Summe der Einzahlungen aus Investitionstätigkeit (Summe aus Nummer 1 bis 5)	0,00	0,00	0,00	0,00
07	Auszahlungen für den Erwerb von Grundstücken und Gebäuden	0,00	0,00	0,00	0,00
08	Auszahlungen für Baumaßnahmen	30.000,00	19.000,00	-11.000,00	6.000,00
09	Auszahlungen für den Erwerb von beweglichem Sachvermögen	0,00	0,00	0,00	0,00
10	Auszahlungen für den Erwerb von Finanzvermögen	0,00	0,00	0,00	0,00
11	Auszahlungen für Investitionsförderungsmaßnahmen	0,00	0,00	0,00	0,00
12	Auszahlungen für für den Erwerb von immateriellen Vermögensgegenständen	0,00	0,00	0,00	0,00
13	Summe der Auszahlungen aus Investitionstätigkeit (Summe aus Nummer 7 bis 12)	30.000,00	19.000,00	-11.000,00	6.000,00
14	Saldo aus Investitionstätigkeit (Saldo aus Nummer 6 und 13)	-30.000,00	-19.000,00	11.000,00	-6.000,00
15	Aktivierete Eigenleistung	0,00	0,00	0,00	0,00
16	Gesamtkosten der Maßnahme (Summe aus Nummer 13 und 15)	-30.000,00	-19.000,00	11.000,00	-6.000,00

Maßnahme: 1722700402
GV Rotenbach - Hinterlengenber

01	Einzahlungen aus Investitionszuwendungen	0,00	0,00	0,00	0,00
02	Einzahlungen aus Inverstitinsbeiträge u. ä. Entgelte für Investitionstätigkeit	0,00	0,00	0,00	0,00
03	Einzahlungen aus der Veräußerung von Sachvermögen	0,00	0,00	0,00	0,00
04	Einzahlungen aus der Veräußerung von Finanzvermögen	0,00	0,00	0,00	0,00
05	Einzahlung für sonstige Investitionstätigkeit	0,00	0,00	0,00	0,00
06	Summe der Einzahlungen aus Investitionstätigkeit (Summe aus Nummer 1 bis 5)	0,00	0,00	0,00	0,00
07	Auszahlungen für den Erwerb von Grundstücken und Gebäuden	0,00	0,00	0,00	0,00
08	Auszahlungen für Baumaßnahmen	100.000,00	92.250,65	-7.749,35	0,00
09	Auszahlungen für den Erwerb von beweglichem Sachvermögen	0,00	0,00	0,00	0,00
10	Auszahlungen für den Erwerb von Finanzvermögen	0,00	0,00	0,00	0,00
11	Auszahlungen für Investitionsförderungsmaßnahmen	0,00	0,00	0,00	0,00
12	Auszahlungen für für den Erwerb von immateriellen Vermögensgegenständen	0,00	0,00	0,00	0,00
13	Summe der Auszahlungen aus Investitionstätigkeit (Summe aus Nummer 7 bis 12)	100.000,00	92.250,65	-7.749,35	0,00
14	Saldo aus Investitionstätigkeit (Saldo aus Nummer 6 und 13)	-100.000,00	-92.250,65	7.749,35	0,00
15	Aktivierete Eigenleistung	0,00	0,00	0,00	0,00
16	Gesamtkosten der Maßnahme (Summe aus Nummer 13 und 15)	-100.000,00	-92.250,65	7.749,35	0,00

Teilfinanzrechnung 2017

54.10.01

B. Nachweis einzelner Investitionsmaßnahmen

Produktbereich: 54 Verkehrsflächen und -anlagen, ÖPNV
Produktgruppe: 54.10 Gemeindestraßen
Produkt: 54.10.01 Bereitstellung und Betrieb von Straßen, Wegen und Plätzen

lfd. Nr.	Investitionsmaßnahmen oberhalb der festgesetzten Wertgrenze	Fortgeschriebener Ansatz 2017	Ergebnis 2017	Vergleich fortgeschriebener Ansatz/ Ergebnis 2017	Ermächtigungsübertragung
		1	2	3	4

Maßnahme: 1722700403
Bahnübergang Schrezheim K3333

01	Einzahlungen aus Investitionszuwendungen	0,00	0,00	0,00	0,00
02	Einzahlungen aus Inverstitinsbeiträge u. ä. Entgelte für Investitionstätigkeit	0,00	0,00	0,00	0,00
03	Einzahlungen aus der Veräußerung von Sachvermögen	0,00	0,00	0,00	0,00
04	Einzahlungen aus der Veräußerung von Finanzvermögen	0,00	0,00	0,00	0,00
05	Einzahlung für sonstige Investitionstätigkeit	0,00	0,00	0,00	0,00
06	Summe der Einzahlungen aus Investitionstätigkeit (Summe aus Nummer 1 bis 5)	0,00	0,00	0,00	0,00
07	Auszahlungen für den Erwerb von Grundstücken und Gebäuden	0,00	0,00	0,00	0,00
08	Auszahlungen für Baumaßnahmen	7.000,00	0,00	-7.000,00	7.000,00
09	Auszahlungen für den Erwerb von beweglichem Sachvermögen	0,00	0,00	0,00	0,00
10	Auszahlungen für den Erwerb von Finanzvermögen	0,00	0,00	0,00	0,00
11	Auszahlungen für Investitionsförderungsmaßnahmen	0,00	0,00	0,00	0,00
12	Auszahlungen für für den Erwerb von immateriellen Vermögensgegenständen	0,00	0,00	0,00	0,00
13	Summe der Auszahlungen aus Investitionstätigkeit (Summe aus Nummer 7 bis 12)	7.000,00	0,00	-7.000,00	7.000,00
14	Saldo aus Investitionstätigkeit (Saldo aus Nummer 6 und 13)	-7.000,00	0,00	7.000,00	-7.000,00
15	Aktivierete Eigenleistung	0,00	0,00	0,00	0,00
16	Gesamtkosten der Maßnahme (Summe aus Nummer 13 und 15)	-7.000,00	0,00	7.000,00	-7.000,00

Maßnahme: 1722700404
Bahnübergang Schrezheim L1075

01	Einzahlungen aus Investitionszuwendungen	0,00	0,00	0,00	0,00
02	Einzahlungen aus Inverstitinsbeiträge u. ä. Entgelte für Investitionstätigkeit	0,00	0,00	0,00	0,00
03	Einzahlungen aus der Veräußerung von Sachvermögen	0,00	0,00	0,00	0,00
04	Einzahlungen aus der Veräußerung von Finanzvermögen	0,00	0,00	0,00	0,00
05	Einzahlung für sonstige Investitionstätigkeit	0,00	0,00	0,00	0,00
06	Summe der Einzahlungen aus Investitionstätigkeit (Summe aus Nummer 1 bis 5)	0,00	0,00	0,00	0,00
07	Auszahlungen für den Erwerb von Grundstücken und Gebäuden	0,00	0,00	0,00	0,00
08	Auszahlungen für Baumaßnahmen	7.000,00	0,00	-7.000,00	7.000,00
09	Auszahlungen für den Erwerb von beweglichem Sachvermögen	0,00	0,00	0,00	0,00
10	Auszahlungen für den Erwerb von Finanzvermögen	0,00	0,00	0,00	0,00
11	Auszahlungen für Investitionsförderungsmaßnahmen	0,00	0,00	0,00	0,00
12	Auszahlungen für für den Erwerb von immateriellen Vermögensgegenständen	0,00	0,00	0,00	0,00
13	Summe der Auszahlungen aus Investitionstätigkeit (Summe aus Nummer 7 bis 12)	7.000,00	0,00	-7.000,00	7.000,00
14	Saldo aus Investitionstätigkeit (Saldo aus Nummer 6 und 13)	-7.000,00	0,00	7.000,00	-7.000,00
15	Aktivierete Eigenleistung	0,00	0,00	0,00	0,00
16	Gesamtkosten der Maßnahme (Summe aus Nummer 13 und 15)	-7.000,00	0,00	7.000,00	-7.000,00

Produktgruppe

54.70

Produktbereich	54	Verkehrsflächen und -anlagen, ÖPNV
Produktgruppe	54.70	Verkehrsbetriebe/ÖPNV

verantwortlich
Ordnungsamt

Beschreibung

- Weiterentwicklung Busverbindungen mit den Verkehrsbetrieben, Ausbau und Neueinrichtung von Buslinien
- Ausbau der ÖPNV-Infrastruktur (Neue Haltestellen, Wartehäuschen, Erhöhung der Verkehrssicherheit)
- Ausbau Stadtbus (Vernetzung von Wohnplätzen mit wichtigen Einrichtungen)

Teilergebnisrechnung 2017

54.70

Produktbereich: 54 Verkehrsflächen und -anlagen, ÖPNV
Produktgruppe: 54.70 Verkehrsbetriebe/ÖPNV

lfd. Nr.	Ertrags- und Aufwandsarten	Fortgeschriebener Ansatz 2017	Ergebnis 2017	Vergleich fortgeschriebener Ansatz /Ist 2017	Ermächtigungsübertragung
		1	2	3	4
01	Steuern und ähnliche Abgaben	0,00	0,00	0,00	0,00
02	Zuweisungen und Zuwendungen, Umlagen	0,00	0,00	0,00	0,00
03	Aufgelöste Investitionszuwendungen und -beiträge	0,00	0,00	0,00	0,00
04	Sonstige Transfererträge	0,00	0,00	0,00	0,00
05	Entgelte für öffentliche Leistungen oder Einrichtungen	0,00	0,00	0,00	0,00
06	Sonstige privatrechtliche Leistungsentgelte	0,00	0,00	0,00	0,00
07	Kostenerstattungen und Kostenumlagen	0,00	0,00	0,00	0,00
08	Zinsen und ähnliche Erträge	0,00	0,00	0,00	0,00
09	Aktiviere Eigenleistungen und Bestandsveränderungen	0,00	0,00	0,00	0,00
10	Sonstige ordentliche Erträge	0,00	0,00	0,00	0,00
11	Anteilige ordentliche Erträge (Summe aus Nummer 1 bis 10)	0,00	0,00	0,00	0,00
12	Personalaufwendungen	4.490,00	4.497,64	7,64	0,00
13	Versorgungsaufwendungen	0,00	0,00	0,00	0,00
14	Aufwendungen für Sach- und Dienstleistungen	10.000,00	20.518,50	10.518,50	0,00
15	Abschreibungen	0,00	0,00	0,00	0,00
16	Zinsen und ähnliche Aufwendungen	0,00	0,00	0,00	0,00
17	Transferaufwendungen	0,00	0,00	0,00	0,00
18	Sonstige ordentliche Aufwendungen	96.000,00	76.607,70	-19.392,30	0,00
19	Anteilige ordentliche Aufwendungen (Summe aus Nummer 12 bis 18)	110.490,00	101.623,84	-8.866,16	0,00
20	Anteiliges ordentliches Ergebnis (Saldo aus Nummer 11 und 19)	-110.490,00	-101.623,84	8.866,16	0,00
21	Erträge aus internen Leistungen	0,00	0,00	0,00	0,00
22	Aufwendungen für internen Leistungen	0,00	0,00	0,00	0,00
23	kalkulatorische Kosten	0,00	0,00	0,00	0,00
24	Kalkulatorisches Ergebnis (Saldo aus Nummer 21 und 23)	0,00	0,00	0,00	0,00
25	Nettoressourcenbedarf/-überschuss (Summe aus Nummer 20 und 24)	-110.490,00	-101.623,84	8.866,16	0,00

Teilfinanzrechnung mit Planvergleich 2017

54.70

Teil A

Produktbereich: 54 Verkehrsflächen und -anlagen, ÖPNV
Produktgruppe: 54.70 Verkehrsbetriebe/ÖPNV

Ifd. Nr.	Einzahlungs- und Auszahlungsarten	Fortgeschriebener Ansatz	Ergebnis	Vergleich fortgeschriebener Ansatz/ Ergebnis	Ermächtigungsübertragung				
						in EUR			
						1	2	3	4
01	+ Summe der Einzahlungen aus laufender Verwaltungstätigkeit (ohne außerordentliche zahlungswirksame Erträge aus Vermögensveräußerung)	0,00	0,00	0,00	0,00				
02	- Summe der Auszahlungen aus laufender Verwaltungstätigkeit	220.980,00	203.247,68	-17.732,32	0,00				
03	= Anteiliger Zahlungsmittelüberschuss/-bedarf aus laufender Verwaltungstätigkeit (Saldo aus Nummer 1 und 2)	-220.980,00	-203.247,68	17.732,32	0,00				
04	+ Einzahlungen aus Investitionszuwendungen	0,00	0,00	0,00	0,00				
05	+ Einzahlungen aus Investitionsbeiträgen und ähnlichen Entgelten für Investitionstätigkeit	0,00	0,00	0,00	0,00				
06	+ Einzahlungen aus der Veräußerung von Sachvermögen	0,00	0,00	0,00	0,00				
07	+ Einzahlungen aus der Veräußerung von Finanzvermögen	0,00	0,00	0,00	0,00				
08	+ Einzahlungen für sonstige Investitionen	0,00	0,00	0,00	0,00				
09	= Summe der Einzahlungen aus Investitionstätigkeit (Summe aus Nummer 4 bis 8)	0,00	0,00	0,00	0,00				
10	- Auszahlungen für den Erwerb von Grundstücken und Gebäuden	0,00	0,00	0,00	0,00				
11	- Auszahlungen für Baumaßnahmen	200.000,00	0,00	-200.000,00	0,00				
12	- Auszahlungen für den Erwerb von beweglichem Sachvermögen	0,00	0,00	0,00	0,00				
13	- Auszahlungen für den Erwerb von Finanzvermögen	0,00	0,00	0,00	0,00				
14	- Auszahlungen für Investitionsförderungsmaßnahmen	0,00	0,00	0,00	0,00				
15	- Auszahlungen für den Erwerb von immateriellen Vermögensgegenständen	0,00	0,00	0,00	0,00				
16	= Summe der Auszahlungen aus Investitionstätigkeit (Summe aus Nummer 10 bis 15)	200.000,00	0,00	-200.000,00	0,00				
17	= Anteiliger Finanzierungsmittelüberschuss/-bedarf aus Investitionstätigkeit (Saldo aus Nummer 9 und 16)	-200.000,00	0,00	200.000,00	0,00				
18	= Anteiliger Finanzierungsmittelüberschuss/-bedarf (Summe aus Nummer 3 und 17)	-420.980,00	-203.247,68	217.732,32	0,00				

Teilfinanzrechnung 2017

54.70

B. Nachweis einzelner Investitionsmaßnahmen

Produktbereich: 54 Verkehrsflächen und -anlagen, ÖPNV
Produktgruppe: 54.70 Verkehrsbetriebe/ÖPNV

Ifd. Nr.	Investitionsmaßnahmen oberhalb der festgesetzten Wertgrenze	Fortgeschriebener Ansatz 2017	Ergebnis 2017	Vergleich fortgeschriebener Ansatz/ Ergebnis 2017	Ermächtigungsübertragung
		1	2	3	4

Maßnahme: 1722700011
Erweiterung Bushaltestelle Querspange

01	Einzahlungen aus Investitionszuwendungen	0,00	0,00	0,00	0,00
02	Einzahlungen aus Inverstitinsbeiträge u. ä. Entgelte für Investitionstätigkeit	0,00	0,00	0,00	0,00
03	Einzahlungen aus der Veräußerung von Sachvermögen	0,00	0,00	0,00	0,00
04	Einzahlungen aus der Veräußerung von Finanzvermögen	0,00	0,00	0,00	0,00
05	Einzahlung für sonstige Investitionstätigkeit	0,00	0,00	0,00	0,00
06	Summe der Einzahlungen aus Investitionstätigkeit (Summe aus Nummer 1 bis 5)	0,00	0,00	0,00	0,00
07	Auszahlungen für den Erwerb von Grundstücken und Gebäuden	0,00	0,00	0,00	0,00
08	Auszahlungen für Baumaßnahmen	100.000,00	0,00	-100.000,00	0,00
09	Auszahlungen für den Erwerb von beweglichem Sachvermögen	0,00	0,00	0,00	0,00
10	Auszahlungen für den Erwerb von Finanzvermögen	0,00	0,00	0,00	0,00
11	Auszahlungen für Investitionsförderungsmaßnahmen	0,00	0,00	0,00	0,00
12	Auszahlungen für für den Erwerb von immateriellen Vermögensgegenständen	0,00	0,00	0,00	0,00
13	Summe der Auszahlungen aus Investitionstätigkeit (Summe aus Nummer 7 bis 12)	100.000,00	0,00	-100.000,00	0,00
14	Saldo aus Investitionstätigkeit (Saldo aus Nummer 6 und 13)	-100.000,00	0,00	100.000,00	0,00
15	Aktivierete Eigenleistung	0,00	0,00	0,00	0,00
16	Gesamtkosten der Maßnahme (Summe aus Nummer 13 und 15)	-100.000,00	0,00	100.000,00	0,00

Produktgruppe

55.10

Produktbereich	55	Natur- und Landschaftspflege, Friedhofswesen
Produktgruppe	55.10	Öffentliches Grün/Landschaftsbau

verantwortlich

Tiefbauamt / Durchführung über internen Auftrag: Baubetriebshof

Beschreibung

- Bereitstellung und Unterhaltung von Grün- und Parkanlagen (Grün- und Parkanlage - hoher/mittlerer/einfacher Standard)
- Bereitstellung und Unterhaltung von Spielflächen (Spielfläche - hoher/mittlerer/einfacher Standard)

Hinweis: Die vollständigen Produktbeschreibungen zu allen enthaltenen Produkten sind im Produktplan Ellwangen zu finden.

Teilergebnisrechnung 2017

55.10

Produktbereich: 55 Natur- und Landschaftspflege, Friedhofswesen
Produktgruppe: 55.10 Öffentliches Grün/Landschaftsbau

lfd. Nr.	Ertrags- und Aufwandsarten	Fortgeschriebener Ansatz 2017	Ergebnis 2017	Vergleich fortgeschriebener Ansatz /Ist 2017	Ermächtigungsübertragung
		1	2	3	4
01	Steuern und ähnliche Abgaben	0,00	0,00	0,00	0,00
02	Zuweisungen und Zuwendungen, Umlagen	0,00	0,00	0,00	0,00
03	Aufgelöste Investitionszuwendungen und -beiträge	0,00	0,00	0,00	0,00
04	Sonstige Transfererträge	0,00	0,00	0,00	0,00
05	Entgelte für öffentliche Leistungen oder Einrichtungen	0,00	0,00	0,00	0,00
06	Sonstige privatrechtliche Leistungsentgelte	0,00	0,00	0,00	0,00
07	Kostenerstattungen und Kostenumlagen	0,00	0,00	0,00	0,00
08	Zinsen und ähnliche Erträge	0,00	0,00	0,00	0,00
09	Aktiviere Eigenleistungen und Bestandsveränderungen	0,00	0,00	0,00	0,00
10	Sonstige ordentliche Erträge	0,00	230,98	230,98	0,00
11	Anteilige ordentliche Erträge (Summe aus Nummer 1 bis 10)	0,00	230,98	230,98	0,00
12	Personalaufwendungen	35.058,00	32.553,71	-2.504,29	0,00
13	Versorgungsaufwendungen	0,00	0,00	0,00	0,00
14	Aufwendungen für Sach- und Dienstleistungen	0,00	0,00	0,00	0,00
15	Abschreibungen	0,00	78.622,53	78.622,53	0,00
16	Zinsen und ähnliche Aufwendungen	0,00	0,00	0,00	0,00
17	Transferaufwendungen	0,00	0,00	0,00	0,00
18	Sonstige ordentliche Aufwendungen	625.500,00	757.289,59	131.789,59	0,00
19	Anteilige ordentliche Aufwendungen (Summe aus Nummer 12 bis 18)	660.558,00	868.465,83	207.907,83	0,00
20	Anteiliges ordentliches Ergebnis (Saldo aus Nummer 11 und 19)	-660.558,00	-868.234,85	-207.676,85	0,00
21	Erträge aus internen Leistungen	0,00	0,00	0,00	0,00
22	Aufwendungen für internen Leistungen	0,00	0,00	0,00	0,00
23	kalkulatorische Kosten	0,00	0,00	0,00	0,00
24	Kalkulatorisches Ergebnis (Saldo aus Nummer 21 und 23)	0,00	0,00	0,00	0,00
25	Nettoressourcenbedarf/-überschuss (Summe aus Nummer 20 und 24)	-660.558,00	-868.234,85	-207.676,85	0,00

Teilfinanzrechnung mit Planvergleich 2017

55.10

Teil A

Produktbereich: 55 Natur- und Landschaftspflege, Friedhofswesen
Produktgruppe: 55.10 Öffentliches Grün/Landschaftsbau

Ifd. Nr.	Einzahlungs- und Auszahlungsarten	Fortgeschriebener Ansatz	Ergebnis	Vergleich fortgeschriebener Ansatz/ Ergebnis	Ermächtigungsübertragung				
						in EUR			
						1	2	3	4
01	+ Summe der Einzahlungen aus laufender Verwaltungstätigkeit (ohne außerordentliche zahlungswirksame Erträge aus Vermögensveräußerung)	0,00	0,00	0,00	0,00				
02	- Summe der Auszahlungen aus laufender Verwaltungstätigkeit	1.321.116,00	1.579.686,60	258.570,60	0,00				
03	= Anteiliger Zahlungsmittelüberschuss/-bedarf aus laufender Verwaltungstätigkeit (Saldo aus Nummer 1 und 2)	-1.321.116,00	-1.579.686,60	-258.570,60	0,00				
04	+ Einzahlungen aus Investitionszuwendungen	0,00	0,00	0,00	0,00				
05	+ Einzahlungen aus Investitionsbeiträgen und ähnlichen Entgelten für Investitionstätigkeit	0,00	0,00	0,00	0,00				
06	+ Einzahlungen aus der Veräußerung von Sachvermögen	0,00	0,00	0,00	0,00				
07	+ Einzahlungen aus der Veräußerung von Finanzvermögen	0,00	0,00	0,00	0,00				
08	+ Einzahlungen für sonstige Investitionen	0,00	0,00	0,00	0,00				
09	= Summe der Einzahlungen aus Investitionstätigkeit (Summe aus Nummer 4 bis 8)	0,00	0,00	0,00	0,00				
10	- Auszahlungen für den Erwerb von Grundstücken und Gebäuden	0,00	0,00	0,00	0,00				
11	- Auszahlungen für Baumaßnahmen	0,00	6.290,50	6.290,50	16.800,00				
12	- Auszahlungen für den Erwerb von beweglichem Sachvermögen	-80.000,00	-46.794,38	33.205,62	0,00				
13	- Auszahlungen für den Erwerb von Finanzvermögen	0,00	0,00	0,00	0,00				
14	- Auszahlungen für Investitionsförderungsmaßnahmen	0,00	0,00	0,00	0,00				
15	- Auszahlungen für den Erwerb von immateriellen Vermögensgegenständen	0,00	0,00	0,00	0,00				
16	= Summe der Auszahlungen aus Investitionstätigkeit (Summe aus Nummer 10 bis 15)	80.000,00	53.084,88	-26.915,12	16.800,00				
17	= Anteiliger Finanzierungsmittelüberschuss/-bedarf aus Investitionstätigkeit (Saldo aus Nummer 9 und 16)	-80.000,00	-53.084,88	26.915,12	-16.800,00				
18	= Anteiliger Finanzierungsmittelüberschuss/-bedarf (Summe aus Nummer 3 und 17)	-1.401.116,00	-1.632.771,48	-231.655,48	-16.800,00				

Teilfinanzrechnung 2017

55.10

B. Nachweis einzelner Investitionsmaßnahmen

Produktbereich: 55 Natur- und Landschaftspflege, Friedhofswesen
Produktgruppe: 55.10 Öffentliches Grün/Landschaftsbau

lfd. Nr.	Investitionsmaßnahmen oberhalb der festgesetzten Wertgrenze	Fortgeschriebener Ansatz 2017	Ergebnis 2017	Vergleich fortgeschriebener Ansatz/ Ergebnis 2017	Ermächtigungsübertragung
		1	2	3	4

Maßnahme: 0013706000
Spielgeräte

01	Einzahlungen aus Investitionszuwendungen	0,00	0,00	0,00	0,00
02	Einzahlungen aus Inverstinsbeiträge u. ä. Entgelte für Investitionstätigkeit	0,00	0,00	0,00	0,00
03	Einzahlungen aus der Veräußerung von Sachvermögen	0,00	0,00	0,00	0,00
04	Einzahlungen aus der Veräußerung von Finanzvermögen	0,00	0,00	0,00	0,00
05	Einzahlung für sonstige Investitionstätigkeit	0,00	0,00	0,00	0,00
06	Summe der Einzahlungen aus Investitionstätigkeit (Summe aus Nummer 1 bis 5)	0,00	0,00	0,00	0,00
07	Auszahlungen für den Erwerb von Grundstücken und Gebäuden	0,00	0,00	0,00	0,00
08	Auszahlungen für Baumaßnahmen	0,00	0,00	0,00	0,00
09	Auszahlungen für den Erwerb von beweglichem Sachvermögen	40.000,00	23.397,19	-16.602,81	0,00
10	Auszahlungen für den Erwerb von Finanzvermögen	0,00	0,00	0,00	0,00
11	Auszahlungen für Investitionsförderungsmaßnahmen	0,00	0,00	0,00	0,00
12	Auszahlungen für für den Erwerb von immateriellen Vermögensgegenständen	0,00	0,00	0,00	0,00
13	Summe der Auszahlungen aus Investitionstätigkeit (Summe aus Nummer 7 bis 12)	40.000,00	23.397,19	-16.602,81	0,00
14	Saldo aus Investitionstätigkeit (Saldo aus Nummer 6 und 13)	-40.000,00	-23.397,19	16.602,81	0,00
15	Aktiviere Eigenleistung	0,00	0,00	0,00	0,00
16	Gesamtkosten der Maßnahme (Summe aus Nummer 13 und 15)	-40.000,00	-23.397,19	16.602,81	0,00

Maßnahme: 1613701000
Spielplätze

01	Einzahlungen aus Investitionszuwendungen	0,00	0,00	0,00	0,00
02	Einzahlungen aus Inverstinsbeiträge u. ä. Entgelte für Investitionstätigkeit	0,00	0,00	0,00	0,00
03	Einzahlungen aus der Veräußerung von Sachvermögen	0,00	0,00	0,00	0,00
04	Einzahlungen aus der Veräußerung von Finanzvermögen	0,00	0,00	0,00	0,00
05	Einzahlung für sonstige Investitionstätigkeit	0,00	0,00	0,00	0,00
06	Summe der Einzahlungen aus Investitionstätigkeit (Summe aus Nummer 1 bis 5)	0,00	0,00	0,00	0,00
07	Auszahlungen für den Erwerb von Grundstücken und Gebäuden	0,00	0,00	0,00	0,00
08	Auszahlungen für Baumaßnahmen	0,00	3.145,25	3.145,25	16.800,00
09	Auszahlungen für den Erwerb von beweglichem Sachvermögen	0,00	0,00	0,00	0,00
10	Auszahlungen für den Erwerb von Finanzvermögen	0,00	0,00	0,00	0,00
11	Auszahlungen für Investitionsförderungsmaßnahmen	0,00	0,00	0,00	0,00
12	Auszahlungen für für den Erwerb von immateriellen Vermögensgegenständen	0,00	0,00	0,00	0,00
13	Summe der Auszahlungen aus Investitionstätigkeit (Summe aus Nummer 7 bis 12)	0,00	3.145,25	3.145,25	16.800,00
14	Saldo aus Investitionstätigkeit (Saldo aus Nummer 6 und 13)	0,00	-3.145,25	-3.145,25	-16.800,00
15	Aktiviere Eigenleistung	0,00	0,00	0,00	0,00
16	Gesamtkosten der Maßnahme (Summe aus Nummer 13 und 15)	0,00	-3.145,25	-3.145,25	-16.800,00

Produktgruppe

55.20

Produktbereich	55	Natur- und Landschaftspflege, Friedhofswesen
Produktgruppe	55.20	Gewässerschutz/Öffentliche Gewässer/Wasserbauliche Anlagen

verantwortlich

Tiefbauamt / Durchführung über internen Auftrag: Baubetriebshof

Beschreibung

Bereitstellung, Unterhaltung, Instandsetzung und Betrieb konstruktiver Anlagen und kommunaler Gewässer, inkl. vorbeugendem Hochwasserschutz gem. Hochwasseralarmplan

Teilergebnisrechnung 2017

55.20

Produktbereich: 55
Produktgruppe: 55.20

Natur- und Landschaftspflege, Friedhofswesen
Gewässerschutz/Öffentliche Gewässer/Wasserbauliche Anlagen

lfd. Nr.	Ertrags- und Aufwandsarten	Fortgeschriebener Ansatz 2017	Ergebnis 2017	Vergleich fortgeschriebener Ansatz /Ist 2017	Ermächtigungsübertragung
		1	2	3	4
01	Steuern und ähnliche Abgaben	0,00	0,00	0,00	0,00
02	Zuweisungen und Zuwendungen, Umlagen	0,00	0,00	0,00	0,00
03	Aufgelöste Investitionszuwendungen und -beiträge	0,00	0,00	0,00	0,00
04	Sonstige Transfererträge	0,00	0,00	0,00	0,00
05	Entgelte für öffentliche Leistungen oder Einrichtungen	0,00	0,00	0,00	0,00
06	Sonstige privatrechtliche Leistungsentgelte	0,00	0,00	0,00	0,00
07	Kostenerstattungen und Kostenumlagen	0,00	0,00	0,00	0,00
08	Zinsen und ähnliche Erträge	0,00	0,00	0,00	0,00
09	Aktiviere Eigenleistungen und Bestandsveränderungen	0,00	0,00	0,00	0,00
10	Sonstige ordentliche Erträge	0,00	0,00	0,00	0,00
11	Anteilige ordentliche Erträge (Summe aus Nummer 1 bis 10)	0,00	0,00	0,00	0,00
12	Personalaufwendungen	19.479,00	20.480,94	1.001,94	0,00
13	Versorgungsaufwendungen	0,00	0,00	0,00	0,00
14	Aufwendungen für Sach- und Dienstleistungen	0,00	11,40	11,40	0,00
15	Abschreibungen	0,00	180.481,30	180.481,30	0,00
16	Zinsen und ähnliche Aufwendungen	0,00	0,00	0,00	0,00
17	Transferaufwendungen	42.560,00	42.558,71	-1,29	0,00
18	Sonstige ordentliche Aufwendungen	160.500,00	185.282,69	24.782,69	0,00
19	Anteilige ordentliche Aufwendungen (Summe aus Nummer 12 bis 18)	222.539,00	428.815,04	206.276,04	0,00
20	Anteiliges ordentliches Ergebnis (Saldo aus Nummer 11 und 19)	-222.539,00	-428.815,04	-206.276,04	0,00
21	Erträge aus internen Leistungen	0,00	0,00	0,00	0,00
22	Aufwendungen für internen Leistungen	0,00	0,00	0,00	0,00
23	kalkulatorische Kosten	0,00	0,00	0,00	0,00
24	Kalkulatorisches Ergebnis (Saldo aus Nummer 21 und 23)	0,00	0,00	0,00	0,00
25	Nettoressourcenbedarf/-überschuss (Summe aus Nummer 20 und 24)	-222.539,00	-428.815,04	-206.276,04	0,00

Teilfinanzrechnung mit Planvergleich 2017

55.20

Teil A

Produktbereich: 55 Natur- und Landschaftspflege, Friedhofswesen
Produktgruppe: 55.20 Gewässerschutz/Öffentliche Gewässer/Wasserbauliche Anlagen

Ifd. Nr.	Einzahlungs- und Auszahlungsarten	Fortgeschriebener Ansatz	Ergebnis	Vergleich fortgeschriebener Ansatz/ Ergebnis	Ermächtigungsübertragung				
						in EUR			
						1	2	3	4
01	+ Summe der Einzahlungen aus laufender Verwaltungstätigkeit (ohne außerordentliche zahlungswirksame Erträge aus Vermögensveräußerung)	0,00	0,00	0,00	0,00				
02	- Summe der Auszahlungen aus laufender Verwaltungstätigkeit	445.078,00	496.667,48	51.589,48	0,00				
03	= Anteiliger Zahlungsmittelüberschuss/-bedarf aus laufender Verwaltungstätigkeit (Saldo aus Nummer 1 und 2)	-445.078,00	-496.667,48	-51.589,48	0,00				
04	+ Einzahlungen aus Investitionszuwendungen	0,00	84.293,10	84.293,10	0,00				
05	+ Einzahlungen aus Investitionsbeiträgen und ähnlichen Entgelten für Investitionstätigkeit	0,00	0,00	0,00	0,00				
06	+ Einzahlungen aus der Veräußerung von Sachvermögen	0,00	0,00	0,00	0,00				
07	+ Einzahlungen aus der Veräußerung von Finanzvermögen	0,00	0,00	0,00	0,00				
08	+ Einzahlungen für sonstige Investitionen	0,00	0,00	0,00	0,00				
09	= Summe der Einzahlungen aus Investitionstätigkeit (Summe aus Nummer 4 bis 8)	0,00	84.293,10	84.293,10	0,00				
10	- Auszahlungen für den Erwerb von Grundstücken und Gebäuden	0,00	0,00	0,00	0,00				
11	- Auszahlungen für Baumaßnahmen	550.000,00	258.432,44	-291.567,56	459.300,00				
12	- Auszahlungen für den Erwerb von beweglichem Sachvermögen	0,00	0,00	0,00	0,00				
13	- Auszahlungen für den Erwerb von Finanzvermögen	0,00	0,00	0,00	0,00				
14	- Auszahlungen für Investitionsförderungsmaßnahmen	0,00	0,00	0,00	0,00				
15	- Auszahlungen für den Erwerb von immateriellen Vermögensgegenständen	0,00	0,00	0,00	0,00				
16	= Summe der Auszahlungen aus Investitionstätigkeit (Summe aus Nummer 10 bis 15)	550.000,00	258.432,44	-291.567,56	459.300,00				
17	= Anteiliger Finanzierungsmittelüberschuss/-bedarf aus Investitionstätigkeit (Saldo aus Nummer 9 und 16)	-550.000,00	-174.139,34	375.860,66	-459.300,00				
18	= Anteiliger Finanzierungsmittelüberschuss/-bedarf (Summe aus Nummer 3 und 17)	-995.078,00	-670.806,82	324.271,18	-459.300,00				

Teilfinanzrechnung 2017

55.20

B. Nachweis einzelner Investitionsmaßnahmen

Produktbereich: 55 Natur- und Landschaftspflege, Friedhofswesen
Produktgruppe: 55.20 Gewässerschutz/Öffentliche Gewässer/Wasserbauliche Anlagen

lfd. Nr.	Investitionsmaßnahmen oberhalb der festgesetzten Wertgrenze	Fortgeschriebener Ansatz 2017	Ergebnis 2017	Vergleich fortgeschriebener Ansatz/ Ergebnis 2017	Ermächtigungsübertragung
		1	2	3	4

Maßnahme: 1622600402
Espachweiler See - Anteil Landkreis

01	Einzahlungen aus Investitionszuwendungen	0,00	42.146,55	42.146,55	0,00
02	Einzahlungen aus Inverstitionsbeiträge u. ä. Entgelte für Investitionstätigkeit	0,00	0,00	0,00	0,00
03	Einzahlungen aus der Veräußerung von Sachvermögen	0,00	0,00	0,00	0,00
04	Einzahlungen aus der Veräußerung von Finanzvermögen	0,00	0,00	0,00	0,00
05	Einzahlung für sonstige Investitionstätigkeit	0,00	0,00	0,00	0,00
06	Summe der Einzahlungen aus Investitionstätigkeit (Summe aus Nummer 1 bis 5)	0,00	42.146,55	42.146,55	0,00
07	Auszahlungen für den Erwerb von Grundstücken und Gebäuden	0,00	0,00	0,00	0,00
08	Auszahlungen für Baumaßnahmen	0,00	0,00	0,00	0,00
09	Auszahlungen für den Erwerb von beweglichem Sachvermögen	0,00	0,00	0,00	0,00
10	Auszahlungen für den Erwerb von Finanzvermögen	0,00	0,00	0,00	0,00
11	Auszahlungen für Investitionsförderungsmaßnahmen	0,00	0,00	0,00	0,00
12	Auszahlungen für für den Erwerb von immateriellen Vermögensgegenständen	0,00	0,00	0,00	0,00
13	Summe der Auszahlungen aus Investitionstätigkeit (Summe aus Nummer 7 bis 12)	0,00	0,00	0,00	0,00
14	Saldo aus Investitionstätigkeit (Saldo aus Nummer 6 und 13)	0,00	42.146,55	42.146,55	0,00
15	Aktiviere Eigenleistung	0,00	0,00	0,00	0,00
16	Gesamtkosten der Maßnahme (Summe aus Nummer 13 und 15)	0,00	0,00	0,00	0,00

Maßnahme: 1722700012
Hochwasserschutz Schlossweiher

01	Einzahlungen aus Investitionszuwendungen	0,00	0,00	0,00	0,00
02	Einzahlungen aus Inverstitionsbeiträge u. ä. Entgelte für Investitionstätigkeit	0,00	0,00	0,00	0,00
03	Einzahlungen aus der Veräußerung von Sachvermögen	0,00	0,00	0,00	0,00
04	Einzahlungen aus der Veräußerung von Finanzvermögen	0,00	0,00	0,00	0,00
05	Einzahlung für sonstige Investitionstätigkeit	0,00	0,00	0,00	0,00
06	Summe der Einzahlungen aus Investitionstätigkeit (Summe aus Nummer 1 bis 5)	0,00	0,00	0,00	0,00
07	Auszahlungen für den Erwerb von Grundstücken und Gebäuden	0,00	0,00	0,00	0,00
08	Auszahlungen für Baumaßnahmen	50.000,00	9.710,59	-40.289,41	350.900,00
09	Auszahlungen für den Erwerb von beweglichem Sachvermögen	0,00	0,00	0,00	0,00
10	Auszahlungen für den Erwerb von Finanzvermögen	0,00	0,00	0,00	0,00
11	Auszahlungen für Investitionsförderungsmaßnahmen	0,00	0,00	0,00	0,00
12	Auszahlungen für für den Erwerb von immateriellen Vermögensgegenständen	0,00	0,00	0,00	0,00
13	Summe der Auszahlungen aus Investitionstätigkeit (Summe aus Nummer 7 bis 12)	50.000,00	9.710,59	-40.289,41	350.900,00
14	Saldo aus Investitionstätigkeit (Saldo aus Nummer 6 und 13)	-50.000,00	-9.710,59	40.289,41	-350.900,00
15	Aktiviere Eigenleistung	0,00	0,00	0,00	0,00
16	Gesamtkosten der Maßnahme (Summe aus Nummer 13 und 15)	-50.000,00	-9.710,59	40.289,41	-350.900,00

Teilfinanzrechnung 2017

55.20

B. Nachweis einzelner Investitionsmaßnahmen

Produktbereich: 55 Natur- und Landschaftspflege, Friedhofswesen
Produktgruppe: 55.20 Gewässerschutz/Öffentliche Gewässer/Wasserbauliche Anlagen

lfd. Nr.	Investitionsmaßnahmen oberhalb der festgesetzten Wertgrenze	Fortgeschriebener Ansatz 2017	Ergebnis 2017	Vergleich fortgeschriebener Ansatz/ Ergebnis 2017	Ermächtigungsübertragung
		1	2	3	4

Maßnahme: 1722700013
Lochbachverdolung Bahnhofstraße

01	Einzahlungen aus Investitionszuwendungen	0,00	0,00	0,00	0,00
02	Einzahlungen aus Inverstitinsbeiträge u. ä. Entgelte für Investitionstätigkeit	0,00	0,00	0,00	0,00
03	Einzahlungen aus der Veräußerung von Sachvermögen	0,00	0,00	0,00	0,00
04	Einzahlungen aus der Veräußerung von Finanzvermögen	0,00	0,00	0,00	0,00
05	Einzahlung für sonstige Investitionstätigkeit	0,00	0,00	0,00	0,00
06	Summe der Einzahlungen aus Investitionstätigkeit (Summe aus Nummer 1 bis 5)	0,00	0,00	0,00	0,00
07	Auszahlungen für den Erwerb von Grundstücken und Gebäuden	0,00	0,00	0,00	0,00
08	Auszahlungen für Baumaßnahmen	125.000,00	116.530,63	-8.469,37	8.400,00
09	Auszahlungen für den Erwerb von beweglichem Sachvermögen	0,00	0,00	0,00	0,00
10	Auszahlungen für den Erwerb von Finanzvermögen	0,00	0,00	0,00	0,00
11	Auszahlungen für Investitionsförderungsmaßnahmen	0,00	0,00	0,00	0,00
12	Auszahlungen für für den Erwerb von immateriellen Vermögensgegenständen	0,00	0,00	0,00	0,00
13	Summe der Auszahlungen aus Investitionstätigkeit (Summe aus Nummer 7 bis 12)	125.000,00	116.530,63	-8.469,37	8.400,00
14	Saldo aus Investitionstätigkeit (Saldo aus Nummer 6 und 13)	-125.000,00	-116.530,63	8.469,37	-8.400,00
15	Aktiviere Eigenleistung	0,00	0,00	0,00	0,00
16	Gesamtkosten der Maßnahme (Summe aus Nummer 13 und 15)	-125.000,00	-116.530,63	8.469,37	-8.400,00

Maßnahme: 1722700309
RRB "Beinig"

01	Einzahlungen aus Investitionszuwendungen	0,00	0,00	0,00	0,00
02	Einzahlungen aus Inverstitinsbeiträge u. ä. Entgelte für Investitionstätigkeit	0,00	0,00	0,00	0,00
03	Einzahlungen aus der Veräußerung von Sachvermögen	0,00	0,00	0,00	0,00
04	Einzahlungen aus der Veräußerung von Finanzvermögen	0,00	0,00	0,00	0,00
05	Einzahlung für sonstige Investitionstätigkeit	0,00	0,00	0,00	0,00
06	Summe der Einzahlungen aus Investitionstätigkeit (Summe aus Nummer 1 bis 5)	0,00	0,00	0,00	0,00
07	Auszahlungen für den Erwerb von Grundstücken und Gebäuden	0,00	0,00	0,00	0,00
08	Auszahlungen für Baumaßnahmen	100.000,00	0,00	-100.000,00	100.000,00
09	Auszahlungen für den Erwerb von beweglichem Sachvermögen	0,00	0,00	0,00	0,00
10	Auszahlungen für den Erwerb von Finanzvermögen	0,00	0,00	0,00	0,00
11	Auszahlungen für Investitionsförderungsmaßnahmen	0,00	0,00	0,00	0,00
12	Auszahlungen für für den Erwerb von immateriellen Vermögensgegenständen	0,00	0,00	0,00	0,00
13	Summe der Auszahlungen aus Investitionstätigkeit (Summe aus Nummer 7 bis 12)	100.000,00	0,00	-100.000,00	100.000,00
14	Saldo aus Investitionstätigkeit (Saldo aus Nummer 6 und 13)	-100.000,00	0,00	100.000,00	-100.000,00
15	Aktiviere Eigenleistung	0,00	0,00	0,00	0,00
16	Gesamtkosten der Maßnahme (Summe aus Nummer 13 und 15)	-100.000,00	0,00	100.000,00	-100.000,00

Teilfinanzrechnung 2017

55.20

B. Nachweis einzelner Investitionsmaßnahmen

Produktbereich: 55 Natur- und Landschaftspflege, Friedhofswesen
Produktgruppe: 55.20 Gewässerschutz/Öffentliche Gewässer/Wasserbauliche Anlagen

Ifd. Nr.	Investitionsmaßnahmen oberhalb der festgesetzten Wertgrenze	Fortgeschriebener Ansatz 2017	Ergebnis 2017	Vergleich fortgeschriebener Ansatz/ Ergebnis 2017	Ermächtigungsübertragung
		1	2	3	4

Maßnahme: 1722700405
Espachweiler See

01	Einzahlungen aus Investitionszuwendungen	0,00	0,00	0,00	0,00
02	Einzahlungen aus Inverstitinsbeiträge u. ä. Entgelte für Investitionstätigkeit	0,00	0,00	0,00	0,00
03	Einzahlungen aus der Veräußerung von Sachvermögen	0,00	0,00	0,00	0,00
04	Einzahlungen aus der Veräußerung von Finanzvermögen	0,00	0,00	0,00	0,00
05	Einzahlung für sonstige Investitionstätigkeit	0,00	0,00	0,00	0,00
06	Summe der Einzahlungen aus Investitionstätigkeit (Summe aus Nummer 1 bis 5)	0,00	0,00	0,00	0,00
07	Auszahlungen für den Erwerb von Grundstücken und Gebäuden	0,00	0,00	0,00	0,00
08	Auszahlungen für Baumaßnahmen	0,00	2.975,00	2.975,00	0,00
09	Auszahlungen für den Erwerb von beweglichem Sachvermögen	0,00	0,00	0,00	0,00
10	Auszahlungen für den Erwerb von Finanzvermögen	0,00	0,00	0,00	0,00
11	Auszahlungen für Investitionsförderungsmaßnahmen	0,00	0,00	0,00	0,00
12	Auszahlungen für für den Erwerb von immateriellen Vermögensgegenständen	0,00	0,00	0,00	0,00
13	Summe der Auszahlungen aus Investitionstätigkeit (Summe aus Nummer 7 bis 12)	0,00	2.975,00	2.975,00	0,00
14	Saldo aus Investitionstätigkeit (Saldo aus Nummer 6 und 13)	0,00	-2.975,00	-2.975,00	0,00
15	Aktivierete Eigenleistung	0,00	0,00	0,00	0,00
16	Gesamtkosten der Maßnahme (Summe aus Nummer 13 und 15)	0,00	-2.975,00	-2.975,00	0,00

Produktbereich	56	Umweltschutz
Produktgruppe	56.10	Umweltschutzmaßnahmen

verantwortlich

Stadtbauamt, Tiefbauamt

Beschreibung

- Maßnahmen zum Vollzug des Bodenschutzrechts inkl. sämtlicher untergesetzlicher Regelwerke (Teil Altlasten) als besondere Polizeibehörde und als Polizeipflichtiger im Fall kommunaler Altlasten
- Immissionsschutz-, Wasser- und Naturschutzrechtliche Maßnahmen
- Gutachterliche Stellungnahmen zu energierelevanten Planungsaufgaben der Verwaltung und fachspezifische Koordination der Verfahren
- Realisierung von Projekten zur Nutzung regenerativer Energien, sparsamen Energieverwendung und rationellen Energieversorgung
- Grundlagenermittlung der sektoralen Energieverbräuche und Treibhausgasemissionen/Bilanzierung von Potentialen für regenerative Energiequellen und rationelle Energienutzung/Erstellen von Klimaschutzberichten
- Förderprogramme - Konzepterstellung, Umsetzung
- Schaffung von Kooperationsstrukturen mit Makroakteuren
- Informations- und Motivationskampagnen zum Energiesparen
- Information der Bevölkerung über alle Medien
- Durchführung und Förderung der Umweltberatung und Umweltpädagogik
- Auslobung von und Teilnahme an Umweltwettbewerben
- Stärkung des ehrenamtlichen Engagements der Bevölkerung
- Koordination, Organisation und Durchführung von Veranstaltungen
- Förderung der Arbeit privater Umweltorganisationen
- Erstellung von Umweltberichten

Hinweis: Die vollständigen Produktbeschreibungen zu allen enthaltenen Produkten sind im Produktplan Ellwangen zu finden.

Teilergebnisrechnung 2017

56.10

Produktbereich: 56 Umweltschutz
Produktgruppe: 56.10 Umweltschutzmaßnahmen

lfd. Nr.	Ertrags- und Aufwandsarten	Fortgeschriebener Ansatz 2017	Ergebnis 2017	Vergleich fortgeschriebener Ansatz /Ist 2017	Ermächtigungsübertragung
		1	2	3	4
01	Steuern und ähnliche Abgaben	0,00	0,00	0,00	0,00
02	Zuweisungen und Zuwendungen, Umlagen	15.700,00	16.972,00	1.272,00	0,00
03	Aufgelöste Investitionszuwendungen und -beiträge	0,00	0,00	0,00	0,00
04	Sonstige Transfererträge	0,00	0,00	0,00	0,00
05	Entgelte für öffentliche Leistungen oder Einrichtungen	0,00	0,00	0,00	0,00
06	Sonstige privatrechtliche Leistungsentgelte	0,00	0,00	0,00	0,00
07	Kostenerstattungen und Kostenumlagen	0,00	10,78	10,78	0,00
08	Zinsen und ähnliche Erträge	0,00	0,00	0,00	0,00
09	Aktiviere Eigenleistungen und Bestandsveränderungen	0,00	0,00	0,00	0,00
10	Sonstige ordentliche Erträge	0,00	0,00	0,00	0,00
11	Anteilige ordentliche Erträge (Summe aus Nummer 1 bis 10)	15.700,00	16.982,78	1.282,78	0,00
12	Personalaufwendungen	21.154,00	24.796,77	3.642,77	0,00
13	Versorgungsaufwendungen	0,00	0,00	0,00	0,00
14	Aufwendungen für Sach- und Dienstleistungen	23.700,00	7.681,27	-16.018,73	0,00
15	Abschreibungen	0,00	0,00	0,00	0,00
16	Zinsen und ähnliche Aufwendungen	0,00	0,00	0,00	0,00
17	Transferaufwendungen	0,00	7.245,00	7.245,00	0,00
18	Sonstige ordentliche Aufwendungen	18.350,00	17.942,89	-407,11	0,00
19	Anteilige ordentliche Aufwendungen (Summe aus Nummer 12 bis 18)	63.204,00	57.665,93	-5.538,07	0,00
20	Anteiliges ordentliches Ergebnis (Saldo aus Nummer 11 und 19)	-47.504,00	-40.683,15	6.820,85	0,00
21	Erträge aus internen Leistungen	0,00	0,00	0,00	0,00
22	Aufwendungen für internen Leistungen	0,00	0,00	0,00	0,00
23	kalkulatorische Kosten	0,00	0,00	0,00	0,00
24	Kalkulatorisches Ergebnis (Saldo aus Nummer 21 und 23)	0,00	0,00	0,00	0,00
25	Nettoressourcenbedarf/-überschuss (Summe aus Nummer 20 und 24)	-47.504,00	-40.683,15	6.820,85	0,00

Teilfinanzrechnung mit Planvergleich 2017

56.10

Teil A

Produktbereich: 56 Umweltschutz
Produktgruppe: 56.10 Umweltschutzmaßnahmen

Ifd. Nr.	Einzahlungs- und Auszahlungsarten	Fortgeschriebener Ansatz	Ergebnis	Vergleich fortgeschriebener Ansatz/ Ergebnis	Ermächtigungsübertragung				
						in EUR			
						1	2	3	4
01	+ Summe der Einzahlungen aus laufender Verwaltungstätigkeit (ohne außerordentliche zahlungswirksame Erträge aus Vermögensveräußerung)	31.400,00	33.965,56	2.565,56	0,00				
02	- Summe der Auszahlungen aus laufender Verwaltungstätigkeit	126.408,00	115.331,86	-11.076,14	0,00				
03	= Anteiliger Zahlungsmittelüberschuss/-bedarf aus laufender Verwaltungstätigkeit (Saldo aus Nummer 1 und 2)	-95.008,00	-81.366,30	13.641,70	0,00				
04	+ Einzahlungen aus Investitionszuwendungen	0,00	0,00	0,00	0,00				
05	+ Einzahlungen aus Investitionsbeiträgen und ähnlichen Entgelten für Investitionstätigkeit	0,00	0,00	0,00	0,00				
06	+ Einzahlungen aus der Veräußerung von Sachvermögen	0,00	0,00	0,00	0,00				
07	+ Einzahlungen aus der Veräußerung von Finanzvermögen	0,00	0,00	0,00	0,00				
08	+ Einzahlungen für sonstige Investitionen	0,00	0,00	0,00	0,00				
09	= Summe der Einzahlungen aus Investitionstätigkeit (Summe aus Nummer 4 bis 8)	0,00	0,00	0,00	0,00				
10	- Auszahlungen für den Erwerb von Grundstücken und Gebäuden	0,00	0,00	0,00	0,00				
11	- Auszahlungen für Baumaßnahmen	0,00	0,00	0,00	0,00				
12	- Auszahlungen für den Erwerb von beweglichem Sachvermögen	0,00	0,00	0,00	0,00				
13	- Auszahlungen für den Erwerb von Finanzvermögen	0,00	0,00	0,00	0,00				
14	- Auszahlungen für Investitionsförderungsmaßnahmen	0,00	0,00	0,00	0,00				
15	- Auszahlungen für den Erwerb von immateriellen Vermögensgegenständen	0,00	0,00	0,00	0,00				
16	= Summe der Auszahlungen aus Investitionstätigkeit (Summe aus Nummer 10 bis 15)	0,00	0,00	0,00	0,00				
17	= Anteiliger Finanzierungsmittelüberschuss/-bedarf aus Investitionstätigkeit (Saldo aus Nummer 9 und 16)	0,00	0,00	0,00	0,00				
18	= Anteiliger Finanzierungsmittelüberschuss/-bedarf (Summe aus Nummer 3 und 17)	-95.008,00	-81.366,30	13.641,70	0,00				

Produktgruppe

57.30

Produktbereich	57	Wirtschaft und Tourismus
Produktgruppe	57.30	Allgemeine Einrichtungen und Unternehmen

verantwortlich
Ordnungsamt

Beschreibung

Betrieb von Wochenmärkten, Krämermärkten und sonstigen Veranstaltungen
- Marktorganisation (Auswahl Dauerbeschicker, Tagesplatzbeschicker und Christbaumhändler, Zuteilung der Standplätze usw.)
- Marktaufsicht

Teilergebnisrechnung 2017

57.30

Produktbereich: 57
Produktgruppe: 57.30

Wirtschaft und Tourismus
Allgemeine Einrichtungen und Unternehmen

Ifd. Nr.	Ertrags- und Aufwandsarten	Fortgeschriebener Ansatz 2017	Ergebnis 2017	Vergleich fortgeschriebener Ansatz /Ist 2017	Ermächtigungsübertragung
		1	2	3	4
01	Steuern und ähnliche Abgaben	0,00	0,00	0,00	0,00
02	Zuweisungen und Zuwendungen, Umlagen	0,00	0,00	0,00	0,00
03	Aufgelöste Investitionszuwendungen und -beiträge	0,00	0,00	0,00	0,00
04	Sonstige Transfererträge	0,00	0,00	0,00	0,00
05	Entgelte für öffentliche Leistungen oder Einrichtungen	0,00	0,00	0,00	0,00
06	Sonstige privatrechtliche Leistungsentgelte	47.500,00	21.592,25	-25.907,75	0,00
07	Kostenerstattungen und Kostenumlagen	0,00	0,00	0,00	0,00
08	Zinsen und ähnliche Erträge	0,00	0,00	0,00	0,00
09	Aktiviere Eigenleistungen und Bestandsveränderungen	0,00	0,00	0,00	0,00
10	Sonstige ordentliche Erträge	0,00	0,00	0,00	0,00
11	Anteilige ordentliche Erträge (Summe aus Nummer 1 bis 10)	47.500,00	21.592,25	-25.907,75	0,00
12	Personalaufwendungen	17.175,00	19.795,90	2.620,90	0,00
13	Versorgungsaufwendungen	0,00	0,00	0,00	0,00
14	Aufwendungen für Sach- und Dienstleistungen	1.000,00	2,10	-997,90	0,00
15	Abschreibungen	0,00	0,00	0,00	0,00
16	Zinsen und ähnliche Aufwendungen	0,00	0,00	0,00	0,00
17	Transferaufwendungen	0,00	0,00	0,00	0,00
18	Sonstige ordentliche Aufwendungen	4.000,00	17.926,06	13.926,06	0,00
19	Anteilige ordentliche Aufwendungen (Summe aus Nummer 12 bis 18)	22.175,00	37.724,06	15.549,06	0,00
20	Anteiliges ordentliches Ergebnis (Saldo aus Nummer 11 und 19)	25.325,00	-16.131,81	-41.456,81	0,00
21	Erträge aus internen Leistungen	0,00	0,00	0,00	0,00
22	Aufwendungen für internen Leistungen	0,00	0,00	0,00	0,00
23	kalkulatorische Kosten	0,00	0,00	0,00	0,00
24	Kalkulatorisches Ergebnis (Saldo aus Nummer 21 und 23)	0,00	0,00	0,00	0,00
25	Nettoressourcenbedarf/-überschuss (Summe aus Nummer 20 und 24)	25.325,00	-16.131,81	-41.456,81	0,00

Teilfinanzrechnung mit Planvergleich 2017

57.30

Teil A

Produktbereich: 57 Wirtschaft und Tourismus
Produktgruppe: 57.30 Allgemeine Einrichtungen und Unternehmen

Ifd. Nr.	Einzahlungs- und Auszahlungsarten	Fortgeschriebener Ansatz	Ergebnis	Vergleich fortgeschriebener Ansatz/ Ergebnis	Ermächtigungsübertragung				
						in EUR			
						1	2	3	4
01	+ Summe der Einzahlungen aus laufender Verwaltungstätigkeit (ohne außerordentliche zahlungswirksame Erträge aus Vermögensveräußerung)	95.000,00	42.461,50	-52.538,50	0,00				
02	- Summe der Auszahlungen aus laufender Verwaltungstätigkeit	44.350,00	70.934,12	26.584,12	0,00				
03	= Anteiliger Zahlungsmittelüberschuss/-bedarf aus laufender Verwaltungstätigkeit (Saldo aus Nummer 1 und 2)	50.650,00	-28.472,62	-79.122,62	0,00				
04	+ Einzahlungen aus Investitionszuwendungen	0,00	0,00	0,00	0,00				
05	+ Einzahlungen aus Investitionsbeiträgen und ähnlichen Entgelten für Investitionstätigkeit	0,00	0,00	0,00	0,00				
06	+ Einzahlungen aus der Veräußerung von Sachvermögen	0,00	0,00	0,00	0,00				
07	+ Einzahlungen aus der Veräußerung von Finanzvermögen	0,00	0,00	0,00	0,00				
08	+ Einzahlungen für sonstige Investitionen	0,00	0,00	0,00	0,00				
09	= Summe der Einzahlungen aus Investitionstätigkeit (Summe aus Nummer 4 bis 8)	0,00	0,00	0,00	0,00				
10	- Auszahlungen für den Erwerb von Grundstücken und Gebäuden	0,00	0,00	0,00	0,00				
11	- Auszahlungen für Baumaßnahmen	0,00	0,00	0,00	0,00				
12	- Auszahlungen für den Erwerb von beweglichem Sachvermögen	0,00	0,00	0,00	0,00				
13	- Auszahlungen für den Erwerb von Finanzvermögen	0,00	0,00	0,00	0,00				
14	- Auszahlungen für Investitionsförderungsmaßnahmen	0,00	0,00	0,00	0,00				
15	- Auszahlungen für den Erwerb von immateriellen Vermögensgegenständen	0,00	0,00	0,00	0,00				
16	= Summe der Auszahlungen aus Investitionstätigkeit (Summe aus Nummer 10 bis 15)	0,00	0,00	0,00	0,00				
17	= Anteiliger Finanzierungsmittelüberschuss/-bedarf aus Investitionstätigkeit (Saldo aus Nummer 9 und 16)	0,00	0,00	0,00	0,00				
18	= Anteiliger Finanzierungsmittelüberschuss/-bedarf (Summe aus Nummer 3 und 17)	50.650,00	-28.472,62	-79.122,62	0,00				

Produktgruppe

57.50

Produktbereich	57	Wirtschaft und Tourismus
Produktgruppe	57.50	Tourismus

verantwortlich

Stabstelle Wirtschaftsförderung/Stadtmarketing, Kultur-, Presse- und Touristikamt, Ordnungsamt

Beschreibung

- Marketing und Gästeinformation
- Kalter Markt
- Konzeption, Planung und Durchführung der Heimattage Ellwangen und der Fastnacht Ellwangen
- Inhaltliche und räumliche Konzeption des "Ellwanger Weihnachtsmarkts"; Konzept und Umsetzung Rahmenprogramm; Akquise neuer Aussteller; Ausstellerbetreuung; Standplanung; Bewerbung, Pressearbeit; Begleitung der Veranstaltung
- Gemeinsame Aktionen des Handels im Advent: Konzeption und Umsetzung
- Aktion: "Kinder schmücken Weihnachtsbäume": Koordination, Organisation und Durchführung der Veranstaltung; Termin- und Ablaufplanung; Pressearbeit

Hinweis: Die vollständigen Produktbeschreibungen zu allen enthaltenen Produkten sind im Produktplan Ellwangen zu finden.

Produkt

57.50.02 Campingplatz

Teilergebnisrechnung 2017

57.50

Produktbereich: 57 Wirtschaft und Tourismus
Produktgruppe: 57.50 Tourismus

lfd. Nr.	Ertrags- und Aufwandsarten	Fortgeschriebener Ansatz 2017	Ergebnis 2017	Vergleich fortgeschriebener Ansatz /Ist 2017	Ermächtigungsübertragung
		1	2	3	4
01	Steuern und ähnliche Abgaben	0,00	0,00	0,00	0,00
02	Zuweisungen und Zuwendungen, Umlagen	0,00	2.197,64	2.197,64	0,00
03	Aufgelöste Investitionszuwendungen und -beiträge	0,00	0,00	0,00	0,00
04	Sonstige Transfererträge	0,00	0,00	0,00	0,00
05	Entgelte für öffentliche Leistungen oder Einrichtungen	500,00	416,00	-84,00	0,00
06	Sonstige privatrechtliche Leistungsentgelte	7.200,00	52.398,06	45.198,06	0,00
07	Kostenerstattungen und Kostenumlagen	0,00	7.175,70	7.175,70	0,00
08	Zinsen und ähnliche Erträge	0,00	0,00	0,00	0,00
09	Aktiviere Eigenleistungen und Bestandsveränderungen	0,00	0,00	0,00	0,00
10	Sonstige ordentliche Erträge	0,00	0,00	0,00	0,00
11	Anteilige ordentliche Erträge (Summe aus Nummer 1 bis 10)	7.700,00	62.187,40	54.487,40	0,00
12	Personalaufwendungen	215.888,00	203.946,58	-11.941,42	0,00
13	Versorgungsaufwendungen	0,00	0,00	0,00	0,00
14	Aufwendungen für Sach- und Dienstleistungen	295.000,00	297.663,98	2.663,98	0,00
15	Abschreibungen	4.402,00	5.275,38	873,38	0,00
16	Zinsen und ähnliche Aufwendungen	0,00	0,00	0,00	0,00
17	Transferaufwendungen	28.700,00	44.186,53	15.486,53	0,00
18	Sonstige ordentliche Aufwendungen	111.859,00	83.812,86	-28.046,14	0,00
19	Anteilige ordentliche Aufwendungen (Summe aus Nummer 12 bis 18)	655.849,00	634.885,33	-20.963,67	0,00
20	Anteiliges ordentliches Ergebnis (Saldo aus Nummer 11 und 19)	-648.149,00	-572.697,93	75.451,07	0,00
21	Erträge aus internen Leistungen	0,00	0,00	0,00	0,00
22	Aufwendungen für internen Leistungen	0,00	0,00	0,00	0,00
23	kalkulatorische Kosten	0,00	0,00	0,00	0,00
24	Kalkulatorisches Ergebnis (Saldo aus Nummer 21 und 23)	0,00	0,00	0,00	0,00
25	Nettoressourcenbedarf/-überschuss (Summe aus Nummer 20 und 24)	-648.149,00	-572.697,93	75.451,07	0,00

Teilfinanzrechnung mit Planvergleich 2017

57.50

Teil A

Produktbereich: 57 Wirtschaft und Tourismus
Produktgruppe: 57.50 Tourismus

Ifd. Nr.	Einzahlungs- und Auszahlungsarten	Fortgeschriebener Ansatz	Ergebnis	Vergleich fortgeschriebener Ansatz/ Ergebnis	Ermächtigungsübertragung				
						in EUR			
						1	2	3	4
01	+ Summe der Einzahlungen aus laufender Verwaltungstätigkeit (ohne außerordentliche zahlungswirksame Erträge aus Vermögensveräußerung)	15.400,00	82.290,80	66.890,80	0,00				
02	- Summe der Auszahlungen aus laufender Verwaltungstätigkeit	1.302.894,00	1.231.201,90	-71.692,10	0,00				
03	= Anteiliger Zahlungsmittelüberschuss/-bedarf aus laufender Verwaltungstätigkeit (Saldo aus Nummer 1 und 2)	-1.287.494,00	-1.148.911,10	138.582,90	0,00				
04	+ Einzahlungen aus Investitionszuwendungen	0,00	0,00	0,00	0,00				
05	+ Einzahlungen aus Investitionsbeiträgen und ähnlichen Entgelten für Investitionstätigkeit	0,00	0,00	0,00	0,00				
06	+ Einzahlungen aus der Veräußerung von Sachvermögen	0,00	0,00	0,00	0,00				
07	+ Einzahlungen aus der Veräußerung von Finanzvermögen	0,00	0,00	0,00	0,00				
08	+ Einzahlungen für sonstige Investitionen	0,00	0,00	0,00	0,00				
09	= Summe der Einzahlungen aus Investitionstätigkeit (Summe aus Nummer 4 bis 8)	0,00	0,00	0,00	0,00				
10	- Auszahlungen für den Erwerb von Grundstücken und Gebäuden	0,00	0,00	0,00	0,00				
11	- Auszahlungen für Baumaßnahmen	0,00	0,00	0,00	0,00				
12	- Auszahlungen für den Erwerb von beweglichem Sachvermögen	-16.000,00	-14.479,92	1.520,08	0,00				
13	- Auszahlungen für den Erwerb von Finanzvermögen	0,00	0,00	0,00	0,00				
14	- Auszahlungen für Investitionsförderungsmaßnahmen	14.000,00	40.000,00	26.000,00	0,00				
15	- Auszahlungen für den Erwerb von immateriellen Vermögensgegenständen	0,00	0,00	0,00	0,00				
16	= Summe der Auszahlungen aus Investitionstätigkeit (Summe aus Nummer 10 bis 15)	30.000,00	54.479,92	24.479,92	0,00				
17	= Anteiliger Finanzierungsmittelüberschuss/-bedarf aus Investitionstätigkeit (Saldo aus Nummer 9 und 16)	-30.000,00	-54.479,92	-24.479,92	0,00				
18	= Anteiliger Finanzierungsmittelüberschuss/-bedarf (Summe aus Nummer 3 und 17)	-1.317.494,00	-1.203.391,02	114.102,98	0,00				

Teilfinanzrechnung 2017

57.50

B. Nachweis einzelner Investitionsmaßnahmen

Produktbereich: 57 Wirtschaft und Tourismus
Produktgruppe: 57.50 Tourismus

lfd. Nr.	Investitionsmaßnahmen oberhalb der festgesetzten Wertgrenze	Fortgeschriebener Ansatz 2017	Ergebnis 2017	Vergleich fortgeschriebener Ansatz/ Ergebnis 2017	Ermächtigungsübertragung
		1	2	3	4

Maßnahme: 0010705000
Investitionsumlage ZV Erholungsgebiet Rainau-Buch

01	Einzahlungen aus Investitionszuwendungen	0,00	0,00	0,00	0,00
02	Einzahlungen aus Inverstitinsbeiträge u. ä. Entgelte für Investitionstätigkeit	0,00	0,00	0,00	0,00
03	Einzahlungen aus der Veräußerung von Sachvermögen	0,00	0,00	0,00	0,00
04	Einzahlungen aus der Veräußerung von Finanzvermögen	0,00	0,00	0,00	0,00
05	Einzahlung für sonstige Investitionstätigkeit	0,00	0,00	0,00	0,00
06	Summe der Einzahlungen aus Investitionstätigkeit (Summe aus Nummer 1 bis 5)	0,00	0,00	0,00	0,00
07	Auszahlungen für den Erwerb von Grundstücken und Gebäuden	0,00	0,00	0,00	0,00
08	Auszahlungen für Baumaßnahmen	0,00	0,00	0,00	0,00
09	Auszahlungen für den Erwerb von beweglichem Sachvermögen	0,00	0,00	0,00	0,00
10	Auszahlungen für den Erwerb von Finanzvermögen	0,00	0,00	0,00	0,00
11	Auszahlungen für Investitionsförderungsmaßnahmen	7.000,00	20.000,00	13.000,00	0,00
12	Auszahlungen für für den Erwerb von immateriellen Vermögensgegenständen	0,00	0,00	0,00	0,00
13	Summe der Auszahlungen aus Investitionstätigkeit (Summe aus Nummer 7 bis 12)	7.000,00	20.000,00	13.000,00	0,00
14	Saldo aus Investitionstätigkeit (Saldo aus Nummer 6 und 13)	-7.000,00	-20.000,00	-13.000,00	0,00
15	Aktiviere Eigenleistung	0,00	0,00	0,00	0,00
16	Gesamtkosten der Maßnahme (Summe aus Nummer 13 und 15)	-7.000,00	-20.000,00	-13.000,00	0,00

Maßnahme: 0013705000
Erwerb bewegliche Vermögensgegenstände

01	Einzahlungen aus Investitionszuwendungen	0,00	0,00	0,00	0,00
02	Einzahlungen aus Inverstitinsbeiträge u. ä. Entgelte für Investitionstätigkeit	0,00	0,00	0,00	0,00
03	Einzahlungen aus der Veräußerung von Sachvermögen	0,00	0,00	0,00	0,00
04	Einzahlungen aus der Veräußerung von Finanzvermögen	0,00	0,00	0,00	0,00
05	Einzahlung für sonstige Investitionstätigkeit	0,00	0,00	0,00	0,00
06	Summe der Einzahlungen aus Investitionstätigkeit (Summe aus Nummer 1 bis 5)	0,00	0,00	0,00	0,00
07	Auszahlungen für den Erwerb von Grundstücken und Gebäuden	0,00	0,00	0,00	0,00
08	Auszahlungen für Baumaßnahmen	0,00	0,00	0,00	0,00
09	Auszahlungen für den Erwerb von beweglichem Sachvermögen	8.000,00	7.239,96	-760,04	0,00
10	Auszahlungen für den Erwerb von Finanzvermögen	0,00	0,00	0,00	0,00
11	Auszahlungen für Investitionsförderungsmaßnahmen	0,00	0,00	0,00	0,00
12	Auszahlungen für für den Erwerb von immateriellen Vermögensgegenständen	0,00	0,00	0,00	0,00
13	Summe der Auszahlungen aus Investitionstätigkeit (Summe aus Nummer 7 bis 12)	8.000,00	7.239,96	-760,04	0,00
14	Saldo aus Investitionstätigkeit (Saldo aus Nummer 6 und 13)	-8.000,00	-7.239,96	760,04	0,00
15	Aktiviere Eigenleistung	0,00	0,00	0,00	0,00
16	Gesamtkosten der Maßnahme (Summe aus Nummer 13 und 15)	-8.000,00	-7.239,96	760,04	0,00



Teilrechnung 4

Allgemeine Finanzwirtschaft

Produktgruppen/Produkte des Teilhaushalts 4

Teilergebnisrechnung 2017

Budget: 04

Teilhaushalt 04 - Allgemeine Finanzwirtschaft

Ifd. Nr.	Ertrags- und Aufwandsarten	Fortgeschriebener Ansatz 2017	Ergebnis 2017	Vergleich fortgeschriebener Ansatz /Ist 2017	Ermächtigungsübertragung 2017
		1	2	3	4
01	Steuern und ähnliche Abgaben	34.401.537,00	37.046.077,26	2.644.540,26	0,00
02	Zuweisungen und Zuwendungen, Umlagen	11.234.288,00	11.556.020,30	321.732,30	0,00
03	Aufgelöste Investitionszuwendungen und -beiträge	0,00	0,00	0,00	0,00
04	Sonstige Transfererträge	0,00	0,00	0,00	0,00
05	Entgelte für öffentliche Leistungen oder Einrichtungen	0,00	0,00	0,00	0,00
06	Sonstige privatrechtliche Leistungsentgelte	0,00	0,00	0,00	0,00
07	Kostenerstattungen und Kostenumlagen	0,00	0,00	0,00	0,00
08	Zinsen und ähnliche Erträge	14.800,00	73.977,95	59.177,95	0,00
09	Aktiviere Eigenleistungen und Bestandsveränderungen	0,00	0,00	0,00	0,00
10	Sonstige ordentliche Erträge	0,00	0,00	0,00	0,00
11	Anteilige ordentliche Erträge (Summe aus Nummer 1 bis 10)	45.650.625,00	48.676.075,51	3.025.450,51	0,00
12	Personalaufwendungen	0,00	0,00	0,00	0,00
13	Versorgungsaufwendungen	0,00	0,00	0,00	0,00
14	Aufwendungen für Sach- und Dienstleistungen	0,00	0,00	0,00	0,00
15	Abschreibungen	0,00	0,00	0,00	0,00
16	Zinsen und ähnliche Aufwendungen	452.451,00	376.398,93	-76.052,07	0,00
17	Transferaufwendungen	19.708.421,00	19.202.293,36	-506.127,64	0,00
18	Sonstige ordentliche Aufwendungen	0,00	2.912,13	2.912,13	0,00
19	Anteilige ordentliche Aufwendungen (Summe aus Nummer 12 bis 18)	20.160.872,00	19.581.604,42	-579.267,58	0,00
20	Anteiliges ordentliches Ergebnis (Saldo aus Nummer 11 und 19)	25.489.753,00	29.094.471,09	3.604.718,09	0,00
21	Erträge aus internen Leistungen	0,00	0,00	0,00	0,00
22	Aufwendungen für internen Leistungen	0,00	0,00	0,00	0,00
23	kalkulatorische Kosten	0,00	0,00	0,00	0,00
24	Kalkulatorisches Ergebnis (Saldo aus Nummer 21 und 23)	0,00	0,00	0,00	0,00
25	Nettoressourcenbedarf/-überschuss (Summe aus Nummer 20 und 24)	25.489.753,00	29.094.471,09	3.604.718,09	0,00

Teilfinanzrechnung mit Planvergleich 2017

Teil A

Budget: 04

Teilhaushalt 04 - Allgemeine Finanzwirtschaft

Ifd. Nr.	Einzahlungs- und Auszahlungsarten	Fortgeschriebener Ansatz 2017	Ergebnis 2017	Vergleich fortgeschriebener Ansatz/ Ergebnis 2017	Ermächtigungsübertragung
		1	2	3	4
01	+ Summe der Einzahlungen aus laufender Verwaltungstätigkeit (ohne außerordentliche zahlungswirksame Erträge aus Vermögensveräußerung)	91.301.250,00	96.713.677,80	5.412.427,80	0,00
02	- Summe der Auszahlungen aus laufender Verwaltungstätigkeit	40.321.744,00	39.157.349,54	-1.164.394,46	0,00
03	= Anteiliger Zahlungsmittelüberschuss/-bedarf aus laufender Verwaltungstätigkeit (Saldo aus Nummer 1 und 2)	50.979.506,00	57.556.328,26	6.576.822,26	0,00
04	+ Einzahlungen aus Investitionszuwendungen	3.600,00	10.261,10	6.661,10	0,00
05	+ Einzahlungen aus Investitionsbeiträgen und ähnlichen Entgelten für Investitionstätigkeit	0,00	0,00	0,00	0,00
06	+ Einzahlungen aus der Veräußerung von Sachvermögen	0,00	0,00	0,00	0,00
07	+ Einzahlungen aus der Veräußerung von Finanzvermögen	0,00	0,00	0,00	0,00
08	+ Einzahlungen für sonstige Investitionen	0,00	0,00	0,00	0,00
09	= Summe der Einzahlungen aus Investitionstätigkeit (Summe aus Nummer 4 bis 8)	3.600,00	10.261,10	6.661,10	0,00
10	- Auszahlungen für den Erwerb von Grundstücken und Gebäuden	0,00	0,00	0,00	0,00
11	- Auszahlungen für Baumaßnahmen	0,00	0,00	0,00	0,00
12	- Auszahlungen für den Erwerb von beweglichem Sachvermögen	0,00	0,00	0,00	0,00
13	- Auszahlungen für den Erwerb von Finanzvermögen	0,00	0,00	0,00	0,00
14	- Auszahlungen für Investitionsförderungsmaßnahmen	0,00	0,00	0,00	0,00
15	- Auszahlungen für den Erwerb von immateriellen Vermögensgegenständen	0,00	0,00	0,00	0,00
16	= Summe der Auszahlungen aus Investitionstätigkeit (Summe aus Nummer 10 bis 15)	0,00	0,00	0,00	0,00
17	= Anteiliger Finanzierungsmittelüberschuss/-bedarf aus Investitionstätigkeit (Saldo aus Nummer 9 und 16)	3.600,00	10.261,10	6.661,10	0,00
18	= Anteiliger Finanzierungsmittelüberschuss/-bedarf (Summe aus Nummer 3 und 17)	50.983.106,00	57.566.589,36	6.583.483,36	0,00

Produktgruppe

61.10

Produktbereich	61	Allgemeine Finanzwirtschaft
Produktgruppe	61.10	Steuern allgemeine Zuweisungen, allgemeine Umlagen

verantwortlich

Stadtkämmerei

Beschreibung

In der Produktgruppe 61.10 werden alle der Gesamtdeckung des Kernhaushalts dienenden Steuern, Zuweisungen und Umlagen ausgewiesen. Dies umfasst insbesondere

- Grundsteuer A + B
- Gewerbesteuer
- Gemeindeanteile an der Einkommen- und Umsatzsteuer
- Hunde- und Vergnügungsteuer
- Zuweisungen aus dem Finanzausgleich
- Gewerbesteuerumlage
- Finanzausgleichsumlage
- Kreisumlage

Teilergebnisrechnung 2017

61.10

Produktbereich: 61
Produktgruppe: 61.10

Allgemeine Finanzwirtschaft
Steuern allgemeine Zuweisungen, allgemeine Umlagen

lfd. Nr.	Ertrags- und Aufwandsarten	Fortgeschriebener Ansatz 2017	Ergebnis 2017	Vergleich fortgeschriebener Ansatz /Ist 2017	Ermächtigungsübertragung
		1	2	3	4
01	Steuern und ähnliche Abgaben	34.401.537,00	37.046.077,26	2.644.540,26	0,00
02	Zuweisungen und Zuwendungen, Umlagen	11.234.288,00	11.556.020,30	321.732,30	0,00
03	Aufgelöste Investitionszuwendungen und -beiträge	0,00	0,00	0,00	0,00
04	Sonstige Transfererträge	0,00	0,00	0,00	0,00
05	Entgelte für öffentliche Leistungen oder Einrichtungen	0,00	0,00	0,00	0,00
06	Sonstige privatrechtliche Leistungsentgelte	0,00	0,00	0,00	0,00
07	Kostenerstattungen und Kostenumlagen	0,00	0,00	0,00	0,00
08	Zinsen und ähnliche Erträge	0,00	0,00	0,00	0,00
09	Aktiviere Eigenleistungen und Bestandsveränderungen	0,00	0,00	0,00	0,00
10	Sonstige ordentliche Erträge	0,00	0,00	0,00	0,00
11	Anteilige ordentliche Erträge (Summe aus Nummer 1 bis 10)	45.635.825,00	48.602.097,56	2.966.272,56	0,00
12	Personalaufwendungen	0,00	0,00	0,00	0,00
13	Versorgungsaufwendungen	0,00	0,00	0,00	0,00
14	Aufwendungen für Sach- und Dienstleistungen	0,00	0,00	0,00	0,00
15	Abschreibungen	0,00	0,00	0,00	0,00
16	Zinsen und ähnliche Aufwendungen	0,00	0,00	0,00	0,00
17	Transferaufwendungen	19.708.421,00	19.202.293,36	-506.127,64	0,00
18	Sonstige ordentliche Aufwendungen	0,00	0,00	0,00	0,00
19	Anteilige ordentliche Aufwendungen (Summe aus Nummer 12 bis 18)	19.708.421,00	19.202.293,36	-506.127,64	0,00
20	Anteiliges ordentliches Ergebnis (Saldo aus Nummer 11 und 19)	25.927.404,00	29.399.804,20	3.472.400,20	0,00
21	Erträge aus internen Leistungen	0,00	0,00	0,00	0,00
22	Aufwendungen für internen Leistungen	0,00	0,00	0,00	0,00
23	kalkulatorische Kosten	0,00	0,00	0,00	0,00
24	Kalkulatorisches Ergebnis (Saldo aus Nummer 21 und 23)	0,00	0,00	0,00	0,00
25	Nettoressourcenbedarf/-überschuss (Summe aus Nummer 20 und 24)	25.927.404,00	29.399.804,20	3.472.400,20	0,00

Teilfinanzrechnung mit Planvergleich 2017

61.10

Teil A

Produktbereich: 61 Allgemeine Finanzwirtschaft
Produktgruppe: 61.10 Steuern allgemeine Zuweisungen, allgemeine Umlagen

Ifd. Nr.	Einzahlungs- und Auszahlungsarten	Fortgeschriebener Ansatz	Ergebnis	Vergleich fortgeschriebener Ansatz/ Ergebnis	Ermächtigungsübertragung				
						in EUR			
						1	2	3	4
01	+ Summe der Einzahlungen aus laufender Verwaltungstätigkeit (ohne außerordentliche zahlungswirksame Erträge aus Vermögensveräußerung)	91.271.650,00	96.637.554,12	5.365.904,12	0,00				
02	- Summe der Auszahlungen aus laufender Verwaltungstätigkeit	39.416.842,00	38.404.586,72	-1.012.255,28	0,00				
03	= Anteiliger Zahlungsmittelüberschuss/-bedarf aus laufender Verwaltungstätigkeit (Saldo aus Nummer 1 und 2)	51.854.808,00	58.232.967,40	6.378.159,40	0,00				
04	+ Einzahlungen aus Investitionszuwendungen	0,00	0,00	0,00	0,00				
05	+ Einzahlungen aus Investitionsbeiträgen und ähnlichen Entgelten für Investitionstätigkeit	0,00	0,00	0,00	0,00				
06	+ Einzahlungen aus der Veräußerung von Sachvermögen	0,00	0,00	0,00	0,00				
07	+ Einzahlungen aus der Veräußerung von Finanzvermögen	0,00	0,00	0,00	0,00				
08	+ Einzahlungen für sonstige Investitionen	0,00	0,00	0,00	0,00				
09	= Summe der Einzahlungen aus Investitionstätigkeit (Summe aus Nummer 4 bis 8)	0,00	0,00	0,00	0,00				
10	- Auszahlungen für den Erwerb von Grundstücken und Gebäuden	0,00	0,00	0,00	0,00				
11	- Auszahlungen für Baumaßnahmen	0,00	0,00	0,00	0,00				
12	- Auszahlungen für den Erwerb von beweglichem Sachvermögen	0,00	0,00	0,00	0,00				
13	- Auszahlungen für den Erwerb von Finanzvermögen	0,00	0,00	0,00	0,00				
14	- Auszahlungen für Investitionsförderungsmaßnahmen	0,00	0,00	0,00	0,00				
15	- Auszahlungen für den Erwerb von immateriellen Vermögensgegenständen	0,00	0,00	0,00	0,00				
16	= Summe der Auszahlungen aus Investitionstätigkeit (Summe aus Nummer 10 bis 15)	0,00	0,00	0,00	0,00				
17	= Anteiliger Finanzierungsmittelüberschuss/-bedarf aus Investitionstätigkeit (Saldo aus Nummer 9 und 16)	0,00	0,00	0,00	0,00				
18	= Anteiliger Finanzierungsmittelüberschuss/-bedarf (Summe aus Nummer 3 und 17)	51.854.808,00	58.232.967,40	6.378.159,40	0,00				

Produktgruppe

61.20

Produktbereich	61	Allgemeine Finanzwirtschaft
Produktgruppe	61.20	Sonstige allgemeine Finanzwirtschaft

verantwortlich

Stadtkämmerei

Beschreibung

In der Produktgruppe 61.20 werden die Erträge und Aufwendungen sowie die Ein- und Auszahlungen aus der Darlehensaufnahme und -abwicklung (kurz-, mittel- und langfristige Kredite inklusive Zinsen) sowie die Vorgänge der Geldanlage dargestellt.

Teilergebnisrechnung 2017

61.20

Produktbereich: 61 Allgemeine Finanzwirtschaft
Produktgruppe: 61.20 Sonstige allgemeine Finanzwirtschaft

lfd. Nr.	Ertrags- und Aufwandsarten	Fortgeschriebener Ansatz 2017	Ergebnis 2017	Vergleich fortgeschriebener Ansatz /Ist 2017	Ermächtigungsübertragung
		1	2	3	4
01	Steuern und ähnliche Abgaben	0,00	0,00	0,00	0,00
02	Zuweisungen und Zuwendungen, Umlagen	0,00	0,00	0,00	0,00
03	Aufgelöste Investitionszuwendungen und -beiträge	0,00	0,00	0,00	0,00
04	Sonstige Transfererträge	0,00	0,00	0,00	0,00
05	Entgelte für öffentliche Leistungen oder Einrichtungen	0,00	0,00	0,00	0,00
06	Sonstige privatrechtliche Leistungsentgelte	0,00	0,00	0,00	0,00
07	Kostenerstattungen und Kostenumlagen	0,00	0,00	0,00	0,00
08	Zinsen und ähnliche Erträge	14.800,00	73.977,95	59.177,95	0,00
09	Aktiviere Eigenleistungen und Bestandsveränderungen	0,00	0,00	0,00	0,00
10	Sonstige ordentliche Erträge	0,00	0,00	0,00	0,00
11	Anteilige ordentliche Erträge (Summe aus Nummer 1 bis 10)	14.800,00	73.977,95	59.177,95	0,00
12	Personalaufwendungen	0,00	0,00	0,00	0,00
13	Versorgungsaufwendungen	0,00	0,00	0,00	0,00
14	Aufwendungen für Sach- und Dienstleistungen	0,00	0,00	0,00	0,00
15	Abschreibungen	0,00	0,00	0,00	0,00
16	Zinsen und ähnliche Aufwendungen	452.451,00	376.398,93	-76.052,07	0,00
17	Transferaufwendungen	0,00	0,00	0,00	0,00
18	Sonstige ordentliche Aufwendungen	0,00	2.912,13	2.912,13	0,00
19	Anteilige ordentliche Aufwendungen (Summe aus Nummer 12 bis 18)	452.451,00	379.311,06	-73.139,94	0,00
20	Anteiliges ordentliches Ergebnis (Saldo aus Nummer 11 und 19)	-437.651,00	-305.333,11	132.317,89	0,00
21	Erträge aus internen Leistungen	0,00	0,00	0,00	0,00
22	Aufwendungen für internen Leistungen	0,00	0,00	0,00	0,00
23	kalkulatorische Kosten	0,00	0,00	0,00	0,00
24	Kalkulatorisches Ergebnis (Saldo aus Nummer 21 und 23)	0,00	0,00	0,00	0,00
25	Nettoressourcenbedarf/-überschuss (Summe aus Nummer 20 und 24)	-437.651,00	-305.333,11	132.317,89	0,00

Teilfinanzrechnung 2017

61.20

B. Nachweis einzelner Investitionsmaßnahmen

Produktbereich: 61 Allgemeine Finanzwirtschaft
Produktgruppe: 61.20 Sonstige allgemeine Finanzwirtschaft

lfd. Nr.	Investitionsmaßnahmen oberhalb der festgesetzten Wertgrenze	Fortgeschriebener Ansatz 2017	Ergebnis 2017	Vergleich fortgeschriebener Ansatz/ Ergebnis 2017	Ermächtigungsübertragung
		1	2	3	4

Maßnahme: 0010605000
Rückzahlung von privaten Unternehmen

01	Einzahlungen aus Investitionszuwendungen	1.800,00	2.062,80	262,80	0,00
02	Einzahlungen aus Inverstitinsbeiträge u. ä. Entgelte für Investitionstätigkeit	0,00	0,00	0,00	0,00
03	Einzahlungen aus der Veräußerung von Sachvermögen	0,00	0,00	0,00	0,00
04	Einzahlungen aus der Veräußerung von Finanzvermögen	0,00	0,00	0,00	0,00
05	Einzahlung für sonstige Investitionstätigkeit	0,00	0,00	0,00	0,00
06	Summe der Einzahlungen aus Investitionstätigkeit (Summe aus Nummer 1 bis 5)	1.800,00	2.062,80	262,80	0,00
07	Auszahlungen für den Erwerb von Grundstücken und Gebäuden	0,00	0,00	0,00	0,00
08	Auszahlungen für Baumaßnahmen	0,00	0,00	0,00	0,00
09	Auszahlungen für den Erwerb von beweglichem Sachvermögen	0,00	0,00	0,00	0,00
10	Auszahlungen für den Erwerb von Finanzvermögen	0,00	0,00	0,00	0,00
11	Auszahlungen für Investitionsförderungsmaßnahmen	0,00	0,00	0,00	0,00
12	Auszahlungen für für den Erwerb von immateriellen Vermögensgegenständen	0,00	0,00	0,00	0,00
13	Summe der Auszahlungen aus Investitionstätigkeit (Summe aus Nummer 7 bis 12)	0,00	0,00	0,00	0,00
14	Saldo aus Investitionstätigkeit (Saldo aus Nummer 6 und 13)	1.800,00	2.062,80	262,80	0,00
15	Aktiviere Eigenleistung	0,00	0,00	0,00	0,00
16	Gesamtkosten der Maßnahme (Summe aus Nummer 13 und 15)	0,00	0,00	0,00	0,00

Maßnahme: 0010610000
Rückzahlung Darlehen DJK-Eigenzell

01	Einzahlungen aus Investitionszuwendungen	0,00	3.067,75	3.067,75	0,00
02	Einzahlungen aus Inverstitinsbeiträge u. ä. Entgelte für Investitionstätigkeit	0,00	0,00	0,00	0,00
03	Einzahlungen aus der Veräußerung von Sachvermögen	0,00	0,00	0,00	0,00
04	Einzahlungen aus der Veräußerung von Finanzvermögen	0,00	0,00	0,00	0,00
05	Einzahlung für sonstige Investitionstätigkeit	0,00	0,00	0,00	0,00
06	Summe der Einzahlungen aus Investitionstätigkeit (Summe aus Nummer 1 bis 5)	0,00	3.067,75	3.067,75	0,00
07	Auszahlungen für den Erwerb von Grundstücken und Gebäuden	0,00	0,00	0,00	0,00
08	Auszahlungen für Baumaßnahmen	0,00	0,00	0,00	0,00
09	Auszahlungen für den Erwerb von beweglichem Sachvermögen	0,00	0,00	0,00	0,00
10	Auszahlungen für den Erwerb von Finanzvermögen	0,00	0,00	0,00	0,00
11	Auszahlungen für Investitionsförderungsmaßnahmen	0,00	0,00	0,00	0,00
12	Auszahlungen für für den Erwerb von immateriellen Vermögensgegenständen	0,00	0,00	0,00	0,00
13	Summe der Auszahlungen aus Investitionstätigkeit (Summe aus Nummer 7 bis 12)	0,00	0,00	0,00	0,00
14	Saldo aus Investitionstätigkeit (Saldo aus Nummer 6 und 13)	0,00	3.067,75	3.067,75	0,00
15	Aktiviere Eigenleistung	0,00	0,00	0,00	0,00
16	Gesamtkosten der Maßnahme (Summe aus Nummer 13 und 15)	0,00	0,00	0,00	0,00

Teilfinanzrechnung mit Planvergleich 2017

61.20

Teil A

Produktbereich: 61 Allgemeine Finanzwirtschaft
Produktgruppe: 61.20 Sonstige allgemeine Finanzwirtschaft

Ifd. Nr.	Einzahlungs- und Auszahlungsarten	Fortgeschriebener Ansatz	Ergebnis	Vergleich fortgeschriebener Ansatz/ Ergebnis	Ermächtigungsübertragung				
						in EUR			
						1	2	3	4
01	+ Summe der Einzahlungen aus laufender Verwaltungstätigkeit (ohne außerordentliche zahlungswirksame Erträge aus Vermögensveräußerung)	29.600,00	76.123,68	46.523,68	0,00				
02	- Summe der Auszahlungen aus laufender Verwaltungstätigkeit	904.902,00	752.762,82	-152.139,18	0,00				
03	= Anteiliger Zahlungsmittelüberschuss/-bedarf aus laufender Verwaltungstätigkeit (Saldo aus Nummer 1 und 2)	-875.302,00	-676.639,14	198.662,86	0,00				
04	+ Einzahlungen aus Investitionszuwendungen	3.600,00	10.261,10	6.661,10	0,00				
05	+ Einzahlungen aus Investitionsbeiträgen und ähnlichen Entgelten für Investitionstätigkeit	0,00	0,00	0,00	0,00				
06	+ Einzahlungen aus der Veräußerung von Sachvermögen	0,00	0,00	0,00	0,00				
07	+ Einzahlungen aus der Veräußerung von Finanzvermögen	0,00	0,00	0,00	0,00				
08	+ Einzahlungen für sonstige Investitionen	0,00	0,00	0,00	0,00				
09	= Summe der Einzahlungen aus Investitionstätigkeit (Summe aus Nummer 4 bis 8)	3.600,00	10.261,10	6.661,10	0,00				
10	- Auszahlungen für den Erwerb von Grundstücken und Gebäuden	0,00	0,00	0,00	0,00				
11	- Auszahlungen für Baumaßnahmen	0,00	0,00	0,00	0,00				
12	- Auszahlungen für den Erwerb von beweglichem Sachvermögen	0,00	0,00	0,00	0,00				
13	- Auszahlungen für den Erwerb von Finanzvermögen	0,00	0,00	0,00	0,00				
14	- Auszahlungen für Investitionsförderungsmaßnahmen	0,00	0,00	0,00	0,00				
15	- Auszahlungen für den Erwerb von immateriellen Vermögensgegenständen	0,00	0,00	0,00	0,00				
16	= Summe der Auszahlungen aus Investitionstätigkeit (Summe aus Nummer 10 bis 15)	0,00	0,00	0,00	0,00				
17	= Anteiliger Finanzierungsmittelüberschuss/-bedarf aus Investitionstätigkeit (Saldo aus Nummer 9 und 16)	3.600,00	10.261,10	6.661,10	0,00				
18	= Anteiliger Finanzierungsmittelüberschuss/-bedarf (Summe aus Nummer 3 und 17)	-871.702,00	-666.378,04	205.323,96	0,00				



Teilrechnung 5

Konversion

Produktgruppen/Produkte des Teilhaushalts 5

Teilergebnisrechnung 2017

Budget: 05

Teilhaushalt 05 - Konversion

Ifd. Nr.	Ertrags- und Aufwandsarten	Fortgeschriebener Ansatz 2017	Ergebnis 2017	Vergleich fortgeschriebener Ansatz /Ist 2017	Ermächtigungsübertragung 2017
		1	2	3	4
01	Steuern und ähnliche Abgaben	0,00	0,00	0,00	0,00
02	Zuweisungen und Zuwendungen, Umlagen	0,00	0,00	0,00	0,00
03	Aufgelöste Investitionszuwendungen und -beiträge	0,00	0,00	0,00	0,00
04	Sonstige Transfererträge	0,00	0,00	0,00	0,00
05	Entgelte für öffentliche Leistungen oder Einrichtungen	0,00	0,00	0,00	0,00
06	Sonstige privatrechtliche Leistungsentgelte	208.000,00	126.334,84	-81.665,16	0,00
07	Kostenerstattungen und Kostenumlagen	0,00	0,00	0,00	0,00
08	Zinsen und ähnliche Erträge	0,00	0,00	0,00	0,00
09	Aktiviere Eigenleistungen und Bestandsveränderungen	0,00	0,00	0,00	0,00
10	Sonstige ordentliche Erträge	0,00	0,00	0,00	0,00
11	Anteilige ordentliche Erträge (Summe aus Nummer 1 bis 10)	208.000,00	126.334,84	-81.665,16	0,00
12	Personalaufwendungen	293.013,00	161.838,55	-131.174,45	0,00
13	Versorgungsaufwendungen	0,00	0,00	0,00	0,00
14	Aufwendungen für Sach- und Dienstleistungen	301.000,00	243.819,42	-57.180,58	0,00
15	Abschreibungen	0,00	0,00	0,00	0,00
16	Zinsen und ähnliche Aufwendungen	0,00	0,00	0,00	0,00
17	Transferaufwendungen	0,00	0,00	0,00	0,00
18	Sonstige ordentliche Aufwendungen	173.800,00	136.251,40	-37.548,60	0,00
19	Anteilige ordentliche Aufwendungen (Summe aus Nummer 12 bis 18)	767.813,00	541.909,37	-225.903,63	0,00
20	Anteiliges ordentliches Ergebnis (Saldo aus Nummer 11 und 19)	-559.813,00	-415.574,53	144.238,47	0,00
21	Erträge aus internen Leistungen	3.000,00	3.500,00	500,00	0,00
22	Aufwendungen für internen Leistungen	0,00	0,00	0,00	0,00
23	kalkulatorische Kosten	0,00	0,00	0,00	0,00
24	Kalkulatorisches Ergebnis (Saldo aus Nummer 21 und 23)	3.000,00	3.500,00	500,00	0,00
25	Nettoressourcenbedarf/-überschuss (Summe aus Nummer 20 und 24)	-556.813,00	-412.074,53	144.738,47	0,00

Teilfinanzrechnung mit Planvergleich 2017

Teil A

Budget: 05

Teilhaushalt 05 - Konversion

Ifd. Nr.	Einzahlungs- und Auszahlungsarten	Fortgeschriebener Ansatz 2017	Ergebnis 2017	Vergleich fortgeschriebener Ansatz/ Ergebnis 2017	Ermächtigungsübertragung
		1	2	3	4
01	+ Summe der Einzahlungen aus laufender Verwaltungstätigkeit (ohne außerordentliche zahlungswirksame Erträge aus Vermögensveräußerung)	416.000,00	242.721,62	-173.278,38	0,00
02	- Summe der Auszahlungen aus laufender Verwaltungstätigkeit	1.535.626,00	1.043.476,60	-492.149,40	0,00
03	= Anteiliger Zahlungsmittelüberschuss/-bedarf aus laufender Verwaltungstätigkeit (Saldo aus Nummer 1 und 2)	-1.119.626,00	-800.754,98	318.871,02	0,00
04	+ Einzahlungen aus Investitionszuwendungen	6.000.000,00	376.528,00	-5.623.472,00	0,00
05	+ Einzahlungen aus Investitionsbeiträgen und ähnlichen Entgelten für Investitionstätigkeit	0,00	0,00	0,00	0,00
06	+ Einzahlungen aus der Veräußerung von Sachvermögen	0,00	12.488,80	12.488,80	0,00
07	+ Einzahlungen aus der Veräußerung von Finanzvermögen	0,00	0,00	0,00	0,00
08	+ Einzahlungen für sonstige Investitionen	0,00	0,00	0,00	0,00
09	= Summe der Einzahlungen aus Investitionstätigkeit (Summe aus Nummer 4 bis 8)	6.000.000,00	389.016,80	-5.610.983,20	0,00
10	- Auszahlungen für den Erwerb von Grundstücken und Gebäuden	4.318.000,00	4.471.093,50	153.093,50	0,00
11	- Auszahlungen für Baumaßnahmen	11.934.000,00	230.671,04	-11.703.328,96	0,00
12	- Auszahlungen für den Erwerb von beweglichem Sachvermögen	0,00	0,00	0,00	0,00
13	- Auszahlungen für den Erwerb von Finanzvermögen	-102.000,00	0,00	102.000,00	-51.000,00
14	- Auszahlungen für Investitionsförderungsmaßnahmen	0,00	0,00	0,00	0,00
15	- Auszahlungen für den Erwerb von immateriellen Vermögensgegenständen	0,00	0,00	0,00	0,00
16	= Summe der Auszahlungen aus Investitionstätigkeit (Summe aus Nummer 10 bis 15)	16.354.000,00	4.701.764,54	-11.652.235,46	51.000,00
17	= Anteiliger Finanzierungsmittelüberschuss/-bedarf aus Investitionstätigkeit (Saldo aus Nummer 9 und 16)	-10.354.000,00	-4.312.747,74	6.041.252,26	-51.000,00
18	= Anteiliger Finanzierungsmittelüberschuss/-bedarf (Summe aus Nummer 3 und 17)	-11.473.626,00	-5.113.502,72	6.360.123,28	-51.000,00

Produktbereich	51	Räumliche Planung und Entwicklung
Produktgruppe	51.10	Stadtentwicklung, Städtebauliche Planung, Verkehrsplanung und Stadterneuerung
Produkt	51.10.15	Konversion

verantwortlich

Stabsstelle Konversion/Stadtsanierung

Beschreibung

Im Rahmen der Bundeswehr Strukturreform und dem daraus resultierenden Stationierungskonzept vom 26.10.2011 wurde festgelegt, den Bundeswehrstandort in Ellwangen weitgehend zu schließen. Für eine Fläche von über 208 Hektar Größe, steht nun ein umfangreicher Konversionsprozess an. Die Konversion dieser Militärräume erfolgt zuerst auf Grundlage des vom Land Baden-Württemberg vorgegebenen Konversionsentwicklungskonzepts und wird in Ellwangen zentral durch den Konversionsbeauftragten durchgeführt und weiter entwickelt.

Dies beinhaltet über das übliche Projektmanagement hinaus, die Koordination/Abstimmung mit Bundes-, Landes- und Kreisbehörden, sowie den vom Konversionsprozess betroffenen Umlandgemeinden. Zudem ist die Koordination innerhalb der Verwaltung mit den jeweiligen Fachbereichen notwendig. Initiativen zur positiven Stadtentwicklung werden eingeleitet, Lösungswege erarbeitet, aufgezeigt und Prozesse aufeinander abgestimmt.

Hierzu gehören auch bis zur tatsächlichen Umwandlung sämtliche Grundstücksverhandlungen, sowohl mit der Bundesanstalt für Immobilienaufgaben/der Bundeswehr als Eigentümer, als auch die Verhandlungen mit möglichen Nachnutzern. Bei Nachnutzungsvorhaben der Stadt werden zudem deren Machbarkeit, Finanzierung und deren Rentabilität berechnet, ggfs. auch ergänzt durch die Wahl alternativen Rechtsformen. Neben den jeweiligen Fachförderprogrammen greifen im Prozess insbesondere städtebauliche Verfahren nach dem allgemeinen und besonderen Städtebaurecht des Baugesetzbuchs, auch mögliche Sonderprogramme der Konversion.

Ziel des gesamten Konversionsprozesses ist es, aufeinander abgestimmte Projekte zu entwickeln und zu definieren, die dann in umsetzungsreife Maßnahmen zur positiven Stadtentwicklung übergeführt werden. Der Konversionsprozess endet, wenn die tatsächlichen Nachnutzung gefunden und die daraus resultierenden neuen Eigentums- / Nutzungsverhältnisse hergestellt sind.

Ziele

Zeitnah eine bedarfs- und marktorientierte zivile Nachnutzung der zurückgegebenen Militärfächen unter ständiger Berücksichtigung von strukturpolitischen und städtebaulichen Zielsetzungen der Stadt Ellwangen erreichen.

Teilergebnisrechnung 2017

51.10.15

Produktbereich: 51 Räumliche Planung und Entwicklung
Produktgruppe: 51.10 Stadtentwicklung, Städtebauliche Planung, Verkehrsplanung und Stadterneuerung
Produkt: 51.10.15 Konversion

lfd. Nr.	Ertrags- und Aufwandsarten	Fortgeschriebener Ansatz 2017	Ergebnis 2017	Vergleich fortgeschriebener Ansatz /Ist 2017	Ermächtigungsübertragung
		1	2	3	4
01	Steuern und ähnliche Abgaben	0,00	0,00	0,00	0,00
02	Zuweisungen und Zuwendungen, Umlagen	0,00	0,00	0,00	0,00
03	Aufgelöste Investitionszuwendungen und -beiträge	0,00	0,00	0,00	0,00
04	Sonstige Transfererträge	0,00	0,00	0,00	0,00
05	Entgelte für öffentliche Leistungen oder Einrichtungen	0,00	0,00	0,00	0,00
06	Sonstige privatrechtliche Leistungsentgelte	208.000,00	126.334,84	-81.665,16	0,00
07	Kostenerstattungen und Kostenumlagen	0,00	0,00	0,00	0,00
08	Zinsen und ähnliche Erträge	0,00	0,00	0,00	0,00
09	Aktiviert Eigenleistungen und Bestandsveränderungen	0,00	0,00	0,00	0,00
10	Sonstige ordentliche Erträge	0,00	0,00	0,00	0,00
11	Anteilige ordentliche Erträge (Summe aus Nummer 1 bis 10)	208.000,00	126.334,84	-81.665,16	0,00
12	Personalaufwendungen	293.013,00	161.838,55	-131.174,45	0,00
13	Versorgungsaufwendungen	0,00	0,00	0,00	0,00
14	Aufwendungen für Sach- und Dienstleistungen	301.000,00	243.819,42	-57.180,58	0,00
15	Abschreibungen	0,00	0,00	0,00	0,00
16	Zinsen und ähnliche Aufwendungen	0,00	0,00	0,00	0,00
17	Transferaufwendungen	0,00	0,00	0,00	0,00
18	Sonstige ordentliche Aufwendungen	173.800,00	136.251,40	-37.548,60	0,00
19	Anteilige ordentliche Aufwendungen (Summe aus Nummer 12 bis 18)	767.813,00	541.909,37	-225.903,63	0,00
20	Anteiliges ordentliches Ergebnis (Saldo aus Nummer 11 und 19)	-559.813,00	-415.574,53	144.238,47	0,00
21	Erträge aus internen Leistungen	3.000,00	3.500,00	500,00	0,00
22	Aufwendungen für internen Leistungen	0,00	0,00	0,00	0,00
23	kalkulatorische Kosten	0,00	0,00	0,00	0,00
24	Kalkulatorisches Ergebnis (Saldo aus Nummer 21 und 23)	3.000,00	3.500,00	500,00	0,00
25	Nettoressourcenbedarf/-überschuss (Summe aus Nummer 20 und 24)	-556.813,00	-412.074,53	144.738,47	0,00

Teilfinanzrechnung mit Planvergleich 2017

51.10.15

Teil A

Produktbereich: 51 Räumliche Planung und Entwicklung
Produktgruppe: 51.10 Stadtentwicklung, Städtebauliche Planung, Verkehrsplanung und Stadterneuerung
Produkt: 51.10.15 Konversion

Ifd. Nr.	Einzahlungs- und Auszahlungsarten	Fortgeschriebener Ansatz	Ergebnis	Vergleich fortgeschriebener Ansatz/ Ergebnis	Ermächtigungsübertragung				
						in EUR			
						1	2	3	4
01	+ Summe der Einzahlungen aus laufender Verwaltungstätigkeit (ohne außerordentliche zahlungswirksame Erträge aus Vermögensveräußerung)	416.000,00	242.721,62	-173.278,38	0,00				
02	- Summe der Auszahlungen aus laufender Verwaltungstätigkeit	1.535.626,00	1.043.476,60	-492.149,40	0,00				
03	= Anteiliger Zahlungsmittelüberschuss/-bedarf aus laufender Verwaltungstätigkeit (Saldo aus Nummer 1 und 2)	-1.119.626,00	-800.754,98	318.871,02	0,00				
04	+ Einzahlungen aus Investitionszuwendungen	6.000.000,00	376.528,00	-5.623.472,00	0,00				
05	+ Einzahlungen aus Investitionsbeiträgen und ähnlichen Entgelten für Investitionstätigkeit	0,00	0,00	0,00	0,00				
06	+ Einzahlungen aus der Veräußerung von Sachvermögen	0,00	12.488,80	12.488,80	0,00				
07	+ Einzahlungen aus der Veräußerung von Finanzvermögen	0,00	0,00	0,00	0,00				
08	+ Einzahlungen für sonstige Investitionen	0,00	0,00	0,00	0,00				
09	= Summe der Einzahlungen aus Investitionstätigkeit (Summe aus Nummer 4 bis 8)	6.000.000,00	389.016,80	-5.610.983,20	0,00				
10	- Auszahlungen für den Erwerb von Grundstücken und Gebäuden	4.318.000,00	4.471.093,50	153.093,50	0,00				
11	- Auszahlungen für Baumaßnahmen	11.934.000,00	230.671,04	-11.703.328,96	0,00				
12	- Auszahlungen für den Erwerb von beweglichem Sachvermögen	0,00	0,00	0,00	0,00				
13	- Auszahlungen für den Erwerb von Finanzvermögen	-102.000,00	0,00	102.000,00	-51.000,00				
14	- Auszahlungen für Investitionsförderungsmaßnahmen	0,00	0,00	0,00	0,00				
15	- Auszahlungen für den Erwerb von immateriellen Vermögensgegenständen	0,00	0,00	0,00	0,00				
16	= Summe der Auszahlungen aus Investitionstätigkeit (Summe aus Nummer 10 bis 15)	16.354.000,00	4.701.764,54	-11.652.235,46	51.000,00				
17	= Anteiliger Finanzierungsmittelüberschuss/-bedarf aus Investitionstätigkeit (Saldo aus Nummer 9 und 16)	-10.354.000,00	-4.312.747,74	6.041.252,26	-51.000,00				
18	= Anteiliger Finanzierungsmittelüberschuss/-bedarf (Summe aus Nummer 3 und 17)	-11.473.626,00	-5.113.502,72	6.360.123,28	-51.000,00				

Teilfinanzrechnung 2017

51.10.15

B. Nachweis einzelner Investitionsmaßnahmen

Produktbereich: 51 Räumliche Planung und Entwicklung
Produktgruppe: 51.10 Stadtentwicklung, Städtebauliche Planung, Verkehrsplanung und Stadterneuerung
Produkt: 51.10.15 Konversion

lfd. Nr.	Investitionsmaßnahmen oberhalb der festgesetzten Wertgrenze	Fortgeschriebener Ansatz 2017	Ergebnis 2017	Vergleich fortgeschriebener Ansatz/ Ergebnis 2017	Ermächtigungsübertragung
		1	2	3	4

Maßnahme: 0002601000
Stadtsanierung Mühlberg

01	Einzahlungen aus Investitionszuwendungen	2.000.000,00	188.264,00	-1.811.736,00	0,00
02	Einzahlungen aus Inverstitinsbeiträge u. ä. Entgelte für Investitionstätigkeit	0,00	0,00	0,00	0,00
03	Einzahlungen aus der Veräußerung von Sachvermögen	0,00	0,00	0,00	0,00
04	Einzahlungen aus der Veräußerung von Finanzvermögen	0,00	0,00	0,00	0,00
05	Einzahlung für sonstige Investitionstätigkeit	0,00	0,00	0,00	0,00
06	Summe der Einzahlungen aus Investitionstätigkeit (Summe aus Nummer 1 bis 5)	2.000.000,00	188.264,00	-1.811.736,00	0,00
07	Auszahlungen für den Erwerb von Grundstücken und Gebäuden	0,00	0,00	0,00	0,00
08	Auszahlungen für Baumaßnahmen	0,00	0,00	0,00	0,00
09	Auszahlungen für den Erwerb von beweglichem Sachvermögen	0,00	0,00	0,00	0,00
10	Auszahlungen für den Erwerb von Finanzvermögen	0,00	0,00	0,00	0,00
11	Auszahlungen für Investitionsförderungsmaßnahmen	0,00	0,00	0,00	0,00
12	Auszahlungen für für den Erwerb von immateriellen Vermögensgegenständen	0,00	0,00	0,00	0,00
13	Summe der Auszahlungen aus Investitionstätigkeit (Summe aus Nummer 7 bis 12)	0,00	0,00	0,00	0,00
14	Saldo aus Investitionstätigkeit (Saldo aus Nummer 6 und 13)	2.000.000,00	188.264,00	-1.811.736,00	0,00
15	Aktivierete Eigenleistung	0,00	0,00	0,00	0,00
16	Gesamtkosten der Maßnahme (Summe aus Nummer 13 und 15)	0,00	0,00	0,00	0,00

Maßnahme: 0002602000
Stadtsanierung Mühlberg - Veräußerung Grundstücke

01	Einzahlungen aus Investitionszuwendungen	0,00	0,00	0,00	0,00
02	Einzahlungen aus Inverstitinsbeiträge u. ä. Entgelte für Investitionstätigkeit	0,00	0,00	0,00	0,00
03	Einzahlungen aus der Veräußerung von Sachvermögen	0,00	6.244,40	6.244,40	0,00
04	Einzahlungen aus der Veräußerung von Finanzvermögen	0,00	0,00	0,00	0,00
05	Einzahlung für sonstige Investitionstätigkeit	0,00	0,00	0,00	0,00
06	Summe der Einzahlungen aus Investitionstätigkeit (Summe aus Nummer 1 bis 5)	0,00	6.244,40	6.244,40	0,00
07	Auszahlungen für den Erwerb von Grundstücken und Gebäuden	0,00	0,00	0,00	0,00
08	Auszahlungen für Baumaßnahmen	0,00	0,00	0,00	0,00
09	Auszahlungen für den Erwerb von beweglichem Sachvermögen	0,00	0,00	0,00	0,00
10	Auszahlungen für den Erwerb von Finanzvermögen	0,00	0,00	0,00	0,00
11	Auszahlungen für Investitionsförderungsmaßnahmen	0,00	0,00	0,00	0,00
12	Auszahlungen für für den Erwerb von immateriellen Vermögensgegenständen	0,00	0,00	0,00	0,00
13	Summe der Auszahlungen aus Investitionstätigkeit (Summe aus Nummer 7 bis 12)	0,00	0,00	0,00	0,00
14	Saldo aus Investitionstätigkeit (Saldo aus Nummer 6 und 13)	0,00	6.244,40	6.244,40	0,00
15	Aktivierete Eigenleistung	0,00	0,00	0,00	0,00
16	Gesamtkosten der Maßnahme (Summe aus Nummer 13 und 15)	0,00	0,00	0,00	0,00

Teilfinanzrechnung 2017

51.10.15

B. Nachweis einzelner Investitionsmaßnahmen

Produktbereich: 51 Räumliche Planung und Entwicklung
Produktgruppe: 51.10 Stadtentwicklung, Städtebauliche Planung, Verkehrsplanung und Stadterneuerung
Produkt: 51.10.15 Konversion

lfd. Nr.	Investitionsmaßnahmen oberhalb der festgesetzten Wertgrenze	Fortgeschriebener Ansatz 2017	Ergebnis 2017	Vergleich fortgeschriebener Ansatz/ Ergebnis 2017	Ermächtigungsübertragung
		1	2	3	4

Maßnahme: 0002701000
Erwerb

01	Einzahlungen aus Investitionszuwendungen	0,00	0,00	0,00	0,00
02	Einzahlungen aus Inverstitinsbeiträge u. ä. Entgelte für Investitionstätigkeit	0,00	0,00	0,00	0,00
03	Einzahlungen aus der Veräußerung von Sachvermögen	0,00	0,00	0,00	0,00
04	Einzahlungen aus der Veräußerung von Finanzvermögen	0,00	0,00	0,00	0,00
05	Einzahlung für sonstige Investitionstätigkeit	0,00	0,00	0,00	0,00
06	Summe der Einzahlungen aus Investitionstätigkeit (Summe aus Nummer 1 bis 5)	0,00	0,00	0,00	0,00
07	Auszahlungen für den Erwerb von Grundstücken und Gebäuden	2.159.000,00	2.235.546,75	76.546,75	0,00
08	Auszahlungen für Baumaßnahmen	0,00	0,00	0,00	0,00
09	Auszahlungen für den Erwerb von beweglichem Sachvermögen	0,00	0,00	0,00	0,00
10	Auszahlungen für den Erwerb von Finanzvermögen	0,00	0,00	0,00	0,00
11	Auszahlungen für Investitionsförderungsmaßnahmen	0,00	0,00	0,00	0,00
12	Auszahlungen für für den Erwerb von immateriellen Vermögensgegenständen	0,00	0,00	0,00	0,00
13	Summe der Auszahlungen aus Investitionstätigkeit (Summe aus Nummer 7 bis 12)	2.159.000,00	2.235.546,75	76.546,75	0,00
14	Saldo aus Investitionstätigkeit (Saldo aus Nummer 6 und 13)	-2.159.000,00	-2.235.546,75	-76.546,75	0,00
15	Aktivierete Eigenleistung	0,00	0,00	0,00	0,00
16	Gesamtkosten der Maßnahme (Summe aus Nummer 13 und 15)	-2.159.000,00	-2.235.546,75	-76.546,75	0,00

Maßnahme: 0002702000
Stadtsanierung Konversion - öffentliche Maßnahmen, Hochbau

01	Einzahlungen aus Investitionszuwendungen	0,00	0,00	0,00	0,00
02	Einzahlungen aus Inverstitinsbeiträge u. ä. Entgelte für Investitionstätigkeit	0,00	0,00	0,00	0,00
03	Einzahlungen aus der Veräußerung von Sachvermögen	0,00	0,00	0,00	0,00
04	Einzahlungen aus der Veräußerung von Finanzvermögen	0,00	0,00	0,00	0,00
05	Einzahlung für sonstige Investitionstätigkeit	0,00	0,00	0,00	0,00
06	Summe der Einzahlungen aus Investitionstätigkeit (Summe aus Nummer 1 bis 5)	0,00	0,00	0,00	0,00
07	Auszahlungen für den Erwerb von Grundstücken und Gebäuden	0,00	0,00	0,00	0,00
08	Auszahlungen für Baumaßnahmen	133.500,00	58.366,76	-75.133,24	0,00
09	Auszahlungen für den Erwerb von beweglichem Sachvermögen	0,00	0,00	0,00	0,00
10	Auszahlungen für den Erwerb von Finanzvermögen	0,00	0,00	0,00	0,00
11	Auszahlungen für Investitionsförderungsmaßnahmen	0,00	0,00	0,00	0,00
12	Auszahlungen für für den Erwerb von immateriellen Vermögensgegenständen	0,00	0,00	0,00	0,00
13	Summe der Auszahlungen aus Investitionstätigkeit (Summe aus Nummer 7 bis 12)	133.500,00	58.366,76	-75.133,24	0,00
14	Saldo aus Investitionstätigkeit (Saldo aus Nummer 6 und 13)	-133.500,00	-58.366,76	75.133,24	0,00
15	Aktivierete Eigenleistung	0,00	0,00	0,00	0,00
16	Gesamtkosten der Maßnahme (Summe aus Nummer 13 und 15)	-133.500,00	-58.366,76	75.133,24	0,00

Teilfinanzrechnung 2017

51.10.15

B. Nachweis einzelner Investitionsmaßnahmen

Produktbereich: 51 Räumliche Planung und Entwicklung
Produktgruppe: 51.10 Stadtentwicklung, Städtebauliche Planung, Verkehrsplanung und Stadterneuerung
Produkt: 51.10.15 Konversion

lfd. Nr.	Investitionsmaßnahmen oberhalb der festgesetzten Wertgrenze	Fortgeschriebener Ansatz 2017	Ergebnis 2017	Vergleich fortgeschriebener Ansatz/ Ergebnis 2017	Ermächtigungsübertragung
		1	2	3	4

Maßnahme: 0002703000
Stadtsanierung Konversion - öffentliche Maßnahmen, Tiefbau

01	Einzahlungen aus Investitionszuwendungen	0,00	0,00	0,00	0,00
02	Einzahlungen aus Inverstitinsbeiträge u. ä. Entgelte für Investitionstätigkeit	0,00	0,00	0,00	0,00
03	Einzahlungen aus der Veräußerung von Sachvermögen	0,00	0,00	0,00	0,00
04	Einzahlungen aus der Veräußerung von Finanzvermögen	0,00	0,00	0,00	0,00
05	Einzahlung für sonstige Investitionstätigkeit	0,00	0,00	0,00	0,00
06	Summe der Einzahlungen aus Investitionstätigkeit (Summe aus Nummer 1 bis 5)	0,00	0,00	0,00	0,00
07	Auszahlungen für den Erwerb von Grundstücken und Gebäuden	0,00	0,00	0,00	0,00
08	Auszahlungen für Baumaßnahmen	718.500,00	0,00	-718.500,00	0,00
09	Auszahlungen für den Erwerb von beweglichem Sachvermögen	0,00	0,00	0,00	0,00
10	Auszahlungen für den Erwerb von Finanzvermögen	0,00	0,00	0,00	0,00
11	Auszahlungen für Investitionsförderungsmaßnahmen	0,00	0,00	0,00	0,00
12	Auszahlungen für für den Erwerb von immateriellen Vermögensgegenständen	0,00	0,00	0,00	0,00
13	Summe der Auszahlungen aus Investitionstätigkeit (Summe aus Nummer 7 bis 12)	718.500,00	0,00	-718.500,00	0,00
14	Saldo aus Investitionstätigkeit (Saldo aus Nummer 6 und 13)	-718.500,00	0,00	718.500,00	0,00
15	Aktivierete Eigenleistung	0,00	0,00	0,00	0,00
16	Gesamtkosten der Maßnahme (Summe aus Nummer 13 und 15)	-718.500,00	0,00	718.500,00	0,00

Maßnahme: 1702601000
EFRE-Zuschüsse

01	Einzahlungen aus Investitionszuwendungen	1.000.000,00	0,00	-1.000.000,00	0,00
02	Einzahlungen aus Inverstitinsbeiträge u. ä. Entgelte für Investitionstätigkeit	0,00	0,00	0,00	0,00
03	Einzahlungen aus der Veräußerung von Sachvermögen	0,00	0,00	0,00	0,00
04	Einzahlungen aus der Veräußerung von Finanzvermögen	0,00	0,00	0,00	0,00
05	Einzahlung für sonstige Investitionstätigkeit	0,00	0,00	0,00	0,00
06	Summe der Einzahlungen aus Investitionstätigkeit (Summe aus Nummer 1 bis 5)	1.000.000,00	0,00	-1.000.000,00	0,00
07	Auszahlungen für den Erwerb von Grundstücken und Gebäuden	0,00	0,00	0,00	0,00
08	Auszahlungen für Baumaßnahmen	0,00	0,00	0,00	0,00
09	Auszahlungen für den Erwerb von beweglichem Sachvermögen	0,00	0,00	0,00	0,00
10	Auszahlungen für den Erwerb von Finanzvermögen	0,00	0,00	0,00	0,00
11	Auszahlungen für Investitionsförderungsmaßnahmen	0,00	0,00	0,00	0,00
12	Auszahlungen für für den Erwerb von immateriellen Vermögensgegenständen	0,00	0,00	0,00	0,00
13	Summe der Auszahlungen aus Investitionstätigkeit (Summe aus Nummer 7 bis 12)	0,00	0,00	0,00	0,00
14	Saldo aus Investitionstätigkeit (Saldo aus Nummer 6 und 13)	1.000.000,00	0,00	-1.000.000,00	0,00
15	Aktivierete Eigenleistung	0,00	0,00	0,00	0,00
16	Gesamtkosten der Maßnahme (Summe aus Nummer 13 und 15)	0,00	0,00	0,00	0,00

Teilfinanzrechnung 2017

51.10.15

B. Nachweis einzelner Investitionsmaßnahmen

Produktbereich: 51 Räumliche Planung und Entwicklung
Produktgruppe: 51.10 Stadtentwicklung, Städtebauliche Planung, Verkehrsplanung und Stadterneuerung
Produkt: 51.10.15 Konversion

lfd. Nr.	Investitionsmaßnahmen oberhalb der festgesetzten Wertgrenze	Fortgeschriebener Ansatz 2017	Ergebnis 2017	Vergleich fortgeschriebener Ansatz/ Ergebnis 2017	Ermächtigungsübertragung
		1	2	3	4

Maßnahme: 1702701000
EATA

01	Einzahlungen aus Investitionszuwendungen	0,00	0,00	0,00	0,00
02	Einzahlungen aus Inverstitinsbeiträge u. ä. Entgelte für Investitionstätigkeit	0,00	0,00	0,00	0,00
03	Einzahlungen aus der Veräußerung von Sachvermögen	0,00	0,00	0,00	0,00
04	Einzahlungen aus der Veräußerung von Finanzvermögen	0,00	0,00	0,00	0,00
05	Einzahlung für sonstige Investitionstätigkeit	0,00	0,00	0,00	0,00
06	Summe der Einzahlungen aus Investitionstätigkeit (Summe aus Nummer 1 bis 5)	0,00	0,00	0,00	0,00
07	Auszahlungen für den Erwerb von Grundstücken und Gebäuden	0,00	0,00	0,00	0,00
08	Auszahlungen für Baumaßnahmen	5.000.000,00	13.923,00	-4.986.077,00	0,00
09	Auszahlungen für den Erwerb von beweglichem Sachvermögen	0,00	0,00	0,00	0,00
10	Auszahlungen für den Erwerb von Finanzvermögen	0,00	0,00	0,00	0,00
11	Auszahlungen für Investitionsförderungsmaßnahmen	0,00	0,00	0,00	0,00
12	Auszahlungen für für den Erwerb von immateriellen Vermögensgegenständen	0,00	0,00	0,00	0,00
13	Summe der Auszahlungen aus Investitionstätigkeit (Summe aus Nummer 7 bis 12)	5.000.000,00	13.923,00	-4.986.077,00	0,00
14	Saldo aus Investitionstätigkeit (Saldo aus Nummer 6 und 13)	-5.000.000,00	-13.923,00	4.986.077,00	0,00
15	Aktivierete Eigenleistung	0,00	0,00	0,00	0,00
16	Gesamtkosten der Maßnahme (Summe aus Nummer 13 und 15)	-5.000.000,00	-13.923,00	4.986.077,00	0,00

Maßnahme: 1702702000
Beteiligung EATA gGmbH

01	Einzahlungen aus Investitionszuwendungen	0,00	0,00	0,00	0,00
02	Einzahlungen aus Inverstitinsbeiträge u. ä. Entgelte für Investitionstätigkeit	0,00	0,00	0,00	0,00
03	Einzahlungen aus der Veräußerung von Sachvermögen	0,00	0,00	0,00	0,00
04	Einzahlungen aus der Veräußerung von Finanzvermögen	0,00	0,00	0,00	0,00
05	Einzahlung für sonstige Investitionstätigkeit	0,00	0,00	0,00	0,00
06	Summe der Einzahlungen aus Investitionstätigkeit (Summe aus Nummer 1 bis 5)	0,00	0,00	0,00	0,00
07	Auszahlungen für den Erwerb von Grundstücken und Gebäuden	0,00	0,00	0,00	0,00
08	Auszahlungen für Baumaßnahmen	0,00	0,00	0,00	0,00
09	Auszahlungen für den Erwerb von beweglichem Sachvermögen	0,00	0,00	0,00	0,00
10	Auszahlungen für den Erwerb von Finanzvermögen	51.000,00	0,00	-51.000,00	51.000,00
11	Auszahlungen für Investitionsförderungsmaßnahmen	0,00	0,00	0,00	0,00
12	Auszahlungen für für den Erwerb von immateriellen Vermögensgegenständen	0,00	0,00	0,00	0,00
13	Summe der Auszahlungen aus Investitionstätigkeit (Summe aus Nummer 7 bis 12)	51.000,00	0,00	-51.000,00	51.000,00
14	Saldo aus Investitionstätigkeit (Saldo aus Nummer 6 und 13)	-51.000,00	0,00	51.000,00	-51.000,00
15	Aktivierete Eigenleistung	0,00	0,00	0,00	0,00
16	Gesamtkosten der Maßnahme (Summe aus Nummer 13 und 15)	-51.000,00	0,00	51.000,00	-51.000,00

Teilfinanzrechnung 2017

51.10.15

B. Nachweis einzelner Investitionsmaßnahmen

Produktbereich: 51 Räumliche Planung und Entwicklung
Produktgruppe: 51.10 Stadtentwicklung, Städtebauliche Planung, Verkehrsplanung und Stadterneuerung
Produkt: 51.10.15 Konversion

lfd. Nr.	Investitionsmaßnahmen oberhalb der festgesetzten Wertgrenze	Fortgeschriebener Ansatz 2017	Ergebnis 2017	Vergleich fortgeschriebener Ansatz/ Ergebnis 2017	Ermächtigungsübertragung
		1	2	3	4

Maßnahme: 1702703000
Herstellung / Änderung von Leitungssystemen

01	Einzahlungen aus Investitionszuwendungen	0,00	0,00	0,00	0,00
02	Einzahlungen aus Inverstitinsbeiträge u. ä. Entgelte für Investitionstätigkeit	0,00	0,00	0,00	0,00
03	Einzahlungen aus der Veräußerung von Sachvermögen	0,00	0,00	0,00	0,00
04	Einzahlungen aus der Veräußerung von Finanzvermögen	0,00	0,00	0,00	0,00
05	Einzahlung für sonstige Investitionstätigkeit	0,00	0,00	0,00	0,00
06	Summe der Einzahlungen aus Investitionstätigkeit (Summe aus Nummer 1 bis 5)	0,00	0,00	0,00	0,00
07	Auszahlungen für den Erwerb von Grundstücken und Gebäuden	0,00	0,00	0,00	0,00
08	Auszahlungen für Baumaßnahmen	115.000,00	0,00	-115.000,00	0,00
09	Auszahlungen für den Erwerb von beweglichem Sachvermögen	0,00	0,00	0,00	0,00
10	Auszahlungen für den Erwerb von Finanzvermögen	0,00	0,00	0,00	0,00
11	Auszahlungen für Investitionsförderungsmaßnahmen	0,00	0,00	0,00	0,00
12	Auszahlungen für für den Erwerb von immateriellen Vermögensgegenständen	0,00	0,00	0,00	0,00
13	Summe der Auszahlungen aus Investitionstätigkeit (Summe aus Nummer 7 bis 12)	115.000,00	0,00	-115.000,00	0,00
14	Saldo aus Investitionstätigkeit (Saldo aus Nummer 6 und 13)	-115.000,00	0,00	115.000,00	0,00
15	Aktivierete Eigenleistung	0,00	0,00	0,00	0,00
16	Gesamtkosten der Maßnahme (Summe aus Nummer 13 und 15)	-115.000,00	0,00	115.000,00	0,00

Maßnahme: 1702704000
EATA - Zwischennutzung

01	Einzahlungen aus Investitionszuwendungen	0,00	0,00	0,00	0,00
02	Einzahlungen aus Inverstitinsbeiträge u. ä. Entgelte für Investitionstätigkeit	0,00	0,00	0,00	0,00
03	Einzahlungen aus der Veräußerung von Sachvermögen	0,00	0,00	0,00	0,00
04	Einzahlungen aus der Veräußerung von Finanzvermögen	0,00	0,00	0,00	0,00
05	Einzahlung für sonstige Investitionstätigkeit	0,00	0,00	0,00	0,00
06	Summe der Einzahlungen aus Investitionstätigkeit (Summe aus Nummer 1 bis 5)	0,00	0,00	0,00	0,00
07	Auszahlungen für den Erwerb von Grundstücken und Gebäuden	0,00	0,00	0,00	0,00
08	Auszahlungen für Baumaßnahmen	0,00	43.045,76	43.045,76	0,00
09	Auszahlungen für den Erwerb von beweglichem Sachvermögen	0,00	0,00	0,00	0,00
10	Auszahlungen für den Erwerb von Finanzvermögen	0,00	0,00	0,00	0,00
11	Auszahlungen für Investitionsförderungsmaßnahmen	0,00	0,00	0,00	0,00
12	Auszahlungen für für den Erwerb von immateriellen Vermögensgegenständen	0,00	0,00	0,00	0,00
13	Summe der Auszahlungen aus Investitionstätigkeit (Summe aus Nummer 7 bis 12)	0,00	43.045,76	43.045,76	0,00
14	Saldo aus Investitionstätigkeit (Saldo aus Nummer 6 und 13)	0,00	-43.045,76	-43.045,76	0,00
15	Aktivierete Eigenleistung	0,00	0,00	0,00	0,00
16	Gesamtkosten der Maßnahme (Summe aus Nummer 13 und 15)	0,00	-43.045,76	-43.045,76	0,00



Anhang

Entwicklung der Liquidität
Vorbelastung Künftiger Haushaltsjahre
Organe der Stadt Ellwangen

Anhang

Entwicklung der Liquidität

Im Anhang des Jahresabschlusses ist gemäß §53 Abs. 2 GemHVO die Entwicklung der Liquidität anzugeben. Durch eine Liquiditätsplanung hat die Gemeinde die Verfügbarkeit liquider Mittel für eine rechtzeitige Leistung der Auszahlung sicherzustellen (§89 Abs 1 GemO, §22 Abs. 1 GemHVO)

Entwicklung der Liquidität zum Jahresabschluss (Anlage 22, zu § 53 Abs. 2 Nr. 5 GemHVO)

Nr.	Einzahlungs- und Auszahlungsarten ¹⁾	Finanzrechnung	
		Vorjahr (2016) EUR	Rechnungsjahr EUR
1	Zahlungsmittelbestand zum Jahresbeginn ²⁾	-	1.855.929,44
2	+/- Zahlungsmittelüberschuss/-bedarf der Ergebnisrechnung (§50 i. V. m. §3 Nr. 17 GemHVO)	-	7.910.110,93
3	+/- Finanzierungsmittelüberschuss/-bedarf aus Investitionstätigkeit (§50 i. V. m. §3 Nr. 31 GemHVO)	-	-3.545.754,78
4	+/- Finanzierungsmittelüberschuss/-bedarf aus Finanzierungstätigkeit (§50 i. V. m. §3 Nr. 35 GemHVO)	-	-1.082.390,88
5	+/- Überschuss oder Bedarf aus haushaltsunwirksamen Einzahlungen und Auszahlungen (§50 Nr. 39 GemHVO)	-	-3.961,84
6	= Endbestand an Zahlungsmitteln am Jahresende (§50 Nr. 42 GemHVO)	-	5.133.932,87
7a	+ Sonstige Einlagen aus Kassenmitteln zum Jahresende	-	0,00
7b	+ Investmentzertifikate, Kapitalmarktpapiere, Geldmarktpapiere und sonstige Wertpapiere	-	0,00
7c	+ Forderungen aus Liquiditätsbeziehungen zu verbundenen Unternehmen, Beteiligungen und Sondervermögen	-	0,00
8a	- Bestand an Kassenkrediten zum Jahresende ³⁾	-	0,00
8b	- Verbindlichkeiten aus Liquiditätsbeziehungen zu verbundenen Unternehmen, Beteiligungen und Sondervermögen	-	0,00
9	= Liquide Eigenmittel zum Jahresende	-	5.133.932,87
10	- Übertragene Ermächtigungen für Auszahlungen (§21 GemHVO)	-	12.391.192,70
11	+ Nicht in Anspruch genommene Kreditermächtigungen (auch aus Vorjahren) für Investitionen und Investitionsfördermaßnahmen ⁴⁾	-	0,00
12	+ Übertragene Ermächtigungen für Investitionszuwendungen, Investitionsbeiträge und ähnliche Entgelte für Investitionstätigkeit (§21 Abs. 1, §3 Nr. 18, 19 GemHVO)	-	3.410.200,00
13	= Bereinigte liquide Eigenmittel zum Jahresende	-	-3.847.059,83

14	-	davon für zweckgebundene Rücklagen gebunden	-	119.125,67
15	-	davon für sonstige bestimmte Zwecke gebunden ⁵⁾	-	443.024,65
16	=	Bereinigte liquide Eigenmittel zum Jahresende ohne gebundene Mittel	-	-4.409.210,15
17		nachrichtlich: Mindestliquidität (§22 Abs. 2 GemHVO) ⁶⁾	-	-

1) Zeilen unterhalb Zeile 14 können bedarfsgerecht angepasst werden.

2) Aus der Finanzrechnung (§ 50 Nr. 42 GemHVO)

3) Die Aufnahme von Kassenkrediten führt zu einer Veränderung des Zahlungsmittelbestands. Kassenkredite sind nur zur kurzfristigen Liquiditätsüberbrückung erlaubt und müssen zeitnah zurückbezahlt werden, daher ist der Wert an Kassenkrediten hier zu berücksichtigen.

4) Die Kreditermächtigung eines Haushaltsjahres gilt weiter, bis die Haushaltssatzung für das übernächste Jahr erlassen ist (vgl. § 87 Abs. 3 GemO).

5) Hierunter könne z. B. auch Rückstellungen fallen.

6) 2 % der Summe der Auszahlungen aus laufender Verwaltungstätigkeit nach dem Durchschnitt der drei dem Haushaltsjahr vorangehenden Jahre.

Vorbelastung künftiger Haushaltsjahre

Zu den Vorbelastungen künftiger Haushaltsjahre gehören beispielsweise Bürgschaften, Gewährleistungen und in Anspruch genommene Verpflichtungsermächtigungen.

Die Bürgschaften haben sich von einer Summe von 21.715.115 € vom Stand 31.12.2016 auf eine Summe von 17.452.057 € erniedrigt.

Der Gesamtbetrag der vorgesehenen Kreditaufnahmen für Investitionen und Investitionsförderungsmaßnahmen (Kreditermächtigung) wurde mit der Haushaltssatzung 2017 auf 10.874.345 € festgesetzt. Tatsächlich wurden keine Kredite aufgenommen.

Der Gesamtbetrag der vorgesehenen Ermächtigungen zum Eingehen von Verpflichtungen, die künftigen Haushaltsjahre mit Auszahlungen für Investitionen und Investitionsförderungsmaßnahmen belasten (Verpflichtungsermächtigungen), wird festgesetzt auf 8.786.100 €.

Organe der Stadt Ellwangen

Oberbürgermeister: Hilsenbek, Karl

Bürgermeister: Grab, Volker

Zusammensetzung des Gemeinderates (Wahl vom 25.05.2014)

Name:	Vorname:	Partei:
Braig	Manfred	CDU
Brenner	Hariolf	FW-FBE
Burger	Armin	CDU
Dostal	Thilo	FW-FBE
Erhardt	Franz	CDU
Frick	Gunter	FW-FBE
Geist	Thomas	SPD
Gloning	Regina	CDU
Grill, Dr.	Franz Josef	FW-FBE
Hauber	Arnolf	CDU
Herschlein	Günter	CDU
Hieber	Herbert	SPD
Höll	Hariolf	FW-FBE
Kitzberger	Rudolf	GRÜNE
Kling	Tobias	CDU
Krämer	Hans-Peter	FW-FBE
Mai	Georg	CDU
Merz	Rolf	CDU
Müller	Hans-Peter	CDU
Osiander	Martina	GRÜNE
Ostermeier	Franz	FW-FBE
Ott	Joseph	CDU
Rettenmaier	Gerhard	CDU
Romer	Karl-Georg	CDU
Schmid	Elisabeth	FW-FBE
Schneider	Klaus	CDU
Schuster	EVA	SPD
Seckler	Wolfgang	FW-FBE
Uhl	Hubert	CDU
Wagner	Claudia	GRÜNE
Weber	Julia	GRÜNE
Weiß	Berthold	GRÜNE
Widmann	Fritz	CDU
Zorn	Joachim	SPD



Anlagen

Vermögensübersicht

Schuldenübersicht

Anlagen

Vermögensübersicht (Anlage 26, zu §55 Abs. 1 GemHVO)

Vermögen	Stand zum 01.01.2017	Vermögensveränderungen in 2017					Stand am 31.12.2017
		Vermögenszugänge	Vermögensabgänge	Umbuchungen	Zuschreibungen	Abschreibungen	
		EUR					
1	2	3	4	5	6	7	8
1. Immaterielle Vermögensgegenstände	106.472,35	96.945,73				50.369,60	153.048,48
2. Sachvermögen (ohne Vorräte)	196.683.290,35	16.215.155,03	4.732.981,92	-371.156,45		5.771.251,06	202.023.055,95
2.1. Unbebaute Grundstücke und grundstücksgleiche Rechte	30.841.460,57	4.607.815,78	3.289.842,10	-475.787,26		188.810,42	31.494.836,57
2.2. Bebaute Grundstücke und grundstücksgleiche Rechte	74.177.857,63	1.897.253,48	894.634,00	2.420.572,43		1.744.508,11	75.856.541,43
2.3. Infrastrukturvermögen	86.956.269,02	410.535,25	462.869,53	3.252.684,41		3.382.061,71	86.774.557,44
2.4. Bauten auf fremden Grundstücken							
2.5. Kunstgegenstände, Kulturdenkmäler	261.151,34	8.919,23					270.070,57
2.6. Maschinen und technische Anlagen	827.421,50	514.317,61	6.634,84			125.009,69	1.210.094,58
2.7. Betriebs- und Geschäftsausstattung	1.729.352,05	710.221,67	75.208,36			308.032,17	2.056.333,19
2.8. Geleistete Anzahlungen, Anlagen im Bau	1.889.778,24	8.066.092,01	3.793,09	-5.568.626,03		22.828,96	4.360.622,17
3. Finanzvermögen (ohne Forderungen und liquide Mittel)	6.122.338,50	0,21	5.130,55				6.117.208,16
3.1. Anteile an verbundenen Unternehmen	5.777.000,00						5.777.000,00
3.2. Sonst. Beteilig. U. Kapitaleinlagen in ZV oder and. komm. Zusammenschlüssen	98.648,78						98.648,78
3.3. Sondervermögen	0,00						0,00
3.4. Ausleihungen	194.662,31		5.130,55				189.531,76
3.5. Wertpapiere	52.027,41	0,21					52.027,62
insgesamt	202.912.101,20	16.312.100,97	4.738.112,47	-371.156,45		5.821.620,66	208.293.312,59

Schuldenübersicht (Anlage 28 zu § 55 Abs. 2, § 61 Nr. 38 GemHVO)

Art der Schulden	am 01.01.2017	zum 31.12.2017	davon Tilgungszahlungen mit einem Zahlungsziel			mehr (+) weniger (-)
			bis zu 1 Jahr	über 1 bis 5 Jahre	mehr als 5 Jahre	
EUR						
1	2	3	4	5	6	7
1.1 Anleihen	0,00	0,00	0,00	0,00	0,00	0,00
1.2 Verbindlichkeiten aus Krediten für Investitionen	24.471.394,42	23.518.684,16		0,00	0,00	- 952.710,26
1.2.1 Bund	0,00	0,00	0,00	0,00	0,00	0,00
1.2.2 Land	0,00	0,00	0,00	0,00	0,00	0,00
1.2.3 Gemeinden und Gemeindeverbände	0,00	0,00	0,00	0,00	0,00	0,00
1.2.4 Zweckverbände und dergleichen	0,00	0,00	0,00	0,00	0,00	0,00
1.2.5 Kreditinstitute	24.425.378,20	23.488.006,70	0,00	0,00	23.488.006,70	- 937.371,50
1.2.6 sonstige Bereiche	46.016,22	30.677,46	0,00	30.677,46	0,00	- 15.338,76
1.3 Kassenkredite	0,00	0,00	0,00	0,00	0,00	0,00
1.4 Verbindlichkeiten aus kreditähnlichen Rechtsgeschäften	0,00	0,00	0,00	0,00	0,00	0,00
1. Gesamtschulden Kernhaushalt	24.471.394,42	23.518.684,16	0,00	30.677,46	23.488.006,70	- 952.710,26

Haushaltsermächtigungen

Die Übersicht, für die in das folgende Jahr zu übertragenden Haushaltsermächtigungen, befindet sich in den Anlagen.

Zinsen für Fremdkapital

Zinsen für Fremdkapital wurden nicht als Anschaffungs- und Herstellungskosten aktiviert, sondern sind in der Ergebnisrechnung unter „Zinsen und ähnliche Aufwendungen“ ausgewiesen.

Vorbelastung künftiger Haushaltsjahre

Bei der Stadt Ellwangen bestehen keine Gewährleistungsverträge.

Von den im Haushalt 2017 geplanten Verpflichtungsermächtigungen in Höhe von 8.786.100 € wurden insgesamt 6.015.313,63 € ausgeübt.

Jahresrechnung: Ermächtigungsübertragungen 2017

Produkt / SK		Ermächtigungsübertragungen 2017					
Finanzkonto		bisher	Inanspruchnahme	Abgänge	Übertrag	neu gebildete Erm.-übertr.	Erm.-übertr. insgesamt
Untersachkonto	Bezeichnung						
Kommunale Integrationsförderung für Einwohner ausländischer Herkunft							
11.14.08.00 / 427104		10.300,00	10.300,00	0,00	0,00	0,00	0,00
727100		10.300,00	10.300,00	0,00	0,00	0,00	0,00
43600.66810	Projektausgaben - LEA, Wir helfen anzukommen						
11.14.08.00 / 427105		1.000,00	500,00	0,00	500,00	0,00	500,00
727100		1.000,00	500,00	0,00	500,00	0,00	500,00
43600.66800	Ausgaben Spenden LEA						
Information und Kommunikation - IuK							
11.20.02.00 / 002000		75.000,00	75.000,00	0,00	0,00	83.000,00	83.000,00
783110		75.000,00	75.000,00	0,00	0,00	83.000,00	83.000,00
06110.93540	Dokumentenmanagementsystem						
11.20.02.00 / 072000		90.000,00	20.899,32	69.100,68	0,00	140.000,00	140.000,00
783120		90.000,00	13.366,62	76.633,38	0,00	140.000,00	140.000,00
06110.93500	Erwerb bewegliche Vermögensgegenstände						
11.20.02.00 / 072000		90.000,00	90.000,00	0,00	0,00	0,00	0,00
783120		90.000,00	90.000,00	0,00	0,00	0,00	0,00
06110.93520	Austausch Server und SAN-Systeme						
11.20.02.00 / 072000		0,00	0,00	0,00	0,00	50.000,00	50.000,00
783120		0,00	0,00	0,00	0,00	50.000,00	50.000,00
06110.93550	Sicherheitserweiterungen						
11.20.02.00 / 072000		49.600,00	49.600,00	0,00	0,00	25.400,00	25.400,00
783120		49.600,00	49.600,00	0,00	0,00	25.400,00	25.400,00
20000.93500	Beamer / Multimediaausstattung Schulen						
11.20.02.00 / 072000		0,00	0,00	0,00	0,00	20.600,00	20.600,00
783120		0,00	0,00	0,00	0,00	20.600,00	20.600,00
20000.93530	WLAN Schulen						
Zahlungsverkehr, Verwaltung von Kasse und Spenden							
11.22.05.00 / 427100		0,00	0,00	0,00	0,00	1.373,00	1.373,00
727100		0,00	0,00	0,00	0,00	1.373,00	1.373,00
03003.66800	Stiftungsvermögen						

Jahresrechnung: Ermächtigungsübertragungen 2017

Produkt / SK		Ermächtigungsübertragungen 2017					
Finanzkonto		bisher	Inanspruchnahme	Abgänge	Übertrag	neu gebildete Erm.-übertr.	Erm.-übertr. insgesamt
Untersachkonto	Bezeichnung						
Planung und bauliche Durchführung von Neu-, Um- und Erweiterungsbauten							
11.24.01.00 / 096100		0,00	0,00	0,00	0,00	15.000,00	15.000,00
787100		0,00	0,00	0,00	0,00	15.000,00	15.000,00
06100.94020	Rathaus Ellwangen - Ausbau GLT						
11.24.01.00 / 096100		28.000,00	28.000,00	0,00	0,00	0,00	0,00
787100		28.000,00	28.000,00	0,00	0,00	0,00	0,00
13000.94020	FFW Ellwangen - Brandmeldeanlage						
11.24.01.00 / 096100		172.000,00	75.704,99	95,01	96.200,00	0,00	96.200,00
787100		172.000,00	75.704,99	95,01	96.200,00	0,00	96.200,00
13000.94100	Neubau FFW-Gerätehaus Eigenzell						
11.24.01.00 / 096100		489.400,00	474.048,96	51,04	15.300,00	600.000,00	615.300,00
787100		489.400,00	465.463,37	8.636,63	15.300,00	600.000,00	615.300,00
21110.94000	Kastellschule - Bauliche Sanierung						
11.24.01.00 / 096100		530.400,00	530.400,00	0,00	0,00	382.500,00	382.500,00
787100		530.400,00	530.400,00	0,00	0,00	382.500,00	382.500,00
21110.94100	Kastellschule - Energetische Sanierung						
11.24.01.00 / 096100		181.300,00	181.300,00	0,00	0,00	264.500,00	264.500,00
787100		181.300,00	181.300,00	0,00	0,00	264.500,00	264.500,00
21110.94200	Kastellschule - Trachtenkapelle						
11.24.01.00 / 096100		0,00	0,00	0,00	0,00	30.000,00	30.000,00
787100		0,00	0,00	0,00	0,00	30.000,00	30.000,00
21130.94010	Schule Neunheim - Durchsageanlage						
11.24.01.00 / 096100		239.600,00	148.283,00	17,00	91.300,00	0,00	91.300,00
787100		239.600,00	148.283,00	17,00	91.300,00	0,00	91.300,00
21500.94000	Buchenbergschule - Sanierung						
11.24.01.00 / 096100		1.235.800,00	668.616,74	83,26	567.100,00	270.000,00	837.100,00
787100		1.235.800,00	667.103,58	1.596,42	567.100,00	270.000,00	837.100,00
21500.94100	Buchenbergschule - Erweiterung						
11.24.01.00 / 096100		1.084.300,00	790.780,11	19,89	293.500,00	25.000,00	318.500,00
787100		1.084.300,00	790.780,11	19,89	293.500,00	25.000,00	318.500,00
21500.94200	Buchenbergschule - Umbau						
11.24.01.00 / 096100		340.000,00	299.501,10	98,90	40.400,00	0,00	40.400,00
787100		340.000,00	292.361,10	7.238,90	40.400,00	0,00	40.400,00
21500.94300	Sanierungspaket II - Energetische Sanierung						
11.24.01.00 / 096100		31.200,00	0,00	0,00	31.200,00	0,00	31.200,00
787100		31.200,00	0,00	0,00	31.200,00	0,00	31.200,00
21500.94400	Buchenbergschule - Kleinspielfeld						

Jahresrechnung: Ermächtigungsübertragungen 2017

Produkt / SK		Ermächtigungsübertragungen 2017					
Finanzkonto		bisher	Inanspruchnahme	Abgänge	Übertrag	neu gebildete Erm.-übertr.	Erm.-übertr. insgesamt
Untersachkonto	Bezeichnung						
11.24.01.00 / 096100		0,00	0,00	0,00	0,00	25.000,00	25.000,00
787100		0,00	0,00	0,00	0,00	25.000,00	25.000,00
21500.94410	Buchenbergschule - Schallschutzmaßnahmen Klassenzimmer						
11.24.01.00 / 096100		229.900,00	24.235,13	105.664,87	100.000,00	0,00	100.000,00
787100		229.900,00	24.235,13	105.664,87	100.000,00	0,00	100.000,00
21510.94000	Mittelhofschule - Erweiterung						
11.24.01.00 / 096100		51.700,00	4.748,34	51,66	46.900,00	0,00	46.900,00
787100		51.700,00	4.748,34	51,66	46.900,00	0,00	46.900,00
21510.94100	Mittelhofschule - Umbau						
11.24.01.00 / 096100		92.700,00	0,00	0,00	92.700,00	0,00	92.700,00
787100		92.700,00	0,00	0,00	92.700,00	0,00	92.700,00
21510.94300	Mittelhofschule - Energetische Verbesserung						
11.24.01.00 / 096100		30.000,00	30.000,00	0,00	0,00	71.500,00	71.500,00
787100		30.000,00	30.000,00	0,00	0,00	71.500,00	71.500,00
21510.94400	Mittelhofschule - Kleinspielfeld						
11.24.01.00 / 096100		0,00	0,00	0,00	0,00	86.700,00	86.700,00
787100		0,00	0,00	0,00	0,00	86.700,00	86.700,00
21510.94410	Mittelhofschule - Umsetzung Brandschutzkonzept						
11.24.01.00 / 096100		40.000,00	40.000,00	0,00	0,00	25.800,00	25.800,00
787100		40.000,00	40.000,00	0,00	0,00	25.800,00	25.800,00
22100.94100	Eugen-Bolz-Realschule - Modernisierung Lehrküche						
11.24.01.00 / 096100		0,00	0,00	0,00	0,00	15.000,00	15.000,00
787100		0,00	0,00	0,00	0,00	15.000,00	15.000,00
33300.94000	Musikschule - Gestaltungskonzeption						
11.24.01.00 / 096100		20.000,00	0,00	20.000,00	0,00	8.700,00	8.700,00
787100		20.000,00	0,00	20.000,00	0,00	8.700,00	8.700,00
46410.94410	Kiga Schrezheim - Teilertüchtigung Außenspielbereich						
11.24.01.00 / 096100		0,00	0,00	0,00	0,00	19.000,00	19.000,00
787100		0,00	0,00	0,00	0,00	19.000,00	19.000,00
46420.94100	Kiga Rindelbach - Erweiterung Container						
11.24.01.00 / 096100		9.100,00	9.100,00	0,00	0,00	32.300,00	32.300,00
787100		9.100,00	9.100,00	0,00	0,00	32.300,00	32.300,00
46420.94200	Kiga Rindelbach - Erweiterung Außenanlage						
11.24.01.00 / 096100		30.000,00	30.000,00	0,00	0,00	0,00	0,00
787100		30.000,00	30.000,00	0,00	0,00	0,00	0,00
46450.94000	Kiga Neunheim - Teilertüchtigung Außenspielbereich						
11.24.01.00 / 096100		0,00	0,00	0,00	0,00	50.000,00	50.000,00
787100		0,00	0,00	0,00	0,00	50.000,00	50.000,00
46450.94100	Kiga Neunheim - Erweiterung						

Jahresrechnung: Ermächtigungsübertragungen 2017

Produkt / SK		Ermächtigungsübertragungen 2017					
Finanzkonto		bisher	Inanspruchnahme	Abgänge	Übertrag	neu gebildete Erm.-übertr.	Erm.-übertr. insgesamt
Untersachkonto	Bezeichnung						
11.24.01.00 / 096100		0,00	0,00	0,00	0,00	8.000,00	8.000,00
787100		0,00	0,00	0,00	0,00	8.000,00	8.000,00
56100.94040	Rundsporthalle - Steigleiter Decke Ostseite						
11.24.01.00 / 096100		0,00	0,00	0,00	0,00	15.000,00	15.000,00
787100		0,00	0,00	0,00	0,00	15.000,00	15.000,00
56115.94020	Eichenfeldhalle - Ertüchtigung Tontechnik						
11.24.01.00 / 096100		293.200,00	293.200,00	0,00	0,00	2.284,00	2.284,00
787100		293.200,00	293.200,00	0,00	0,00	2.284,00	2.284,00
56120.94000	Sechthalle - Generalsanierung						
11.24.01.00 / 096100		0,00	0,00	0,00	0,00	190.000,00	190.000,00
787100		0,00	0,00	0,00	0,00	190.000,00	190.000,00
56120.94110	Sechthalle - PV-Anlage						
11.24.01.00 / 096100		11.100,00	9.284,41	1.815,59	0,00	0,00	0,00
787100		11.100,00	9.284,41	1.815,59	0,00	0,00	0,00
56125.94000	Kübelesbuckhalle - Sanierung						
11.24.01.00 / 096100		0,00	0,00	0,00	0,00	30.000,00	30.000,00
787100		0,00	0,00	0,00	0,00	30.000,00	30.000,00
56145.94030	St.-Georg-Halle - Blendschutz Verglasung Nordseite						
11.24.01.00 / 096100		29.000,00	22.828,96	6.171,04	0,00	0,00	0,00
787100		29.000,00	22.828,96	6.171,04	0,00	0,00	0,00
60100.94000	Hochbau - allgemeine Planungen						
11.24.01.00 / 096100		35.000,00	0,00	35.000,00	0,00	0,00	0,00
787100		35.000,00	0,00	35.000,00	0,00	0,00	0,00
60100.94100	Taubenhaus						
11.24.01.00 / 096100		250.000,00	0,00	250.000,00	0,00	0,00	0,00
787100		250.000,00	0,00	250.000,00	0,00	0,00	0,00
76700.94100	Stadthalle - Brandschutzmaßnahmen						
11.24.01.00 / 096100		218.000,00	13.972,06	27,94	204.000,00	0,00	204.000,00
787100		218.000,00	2.587,06	11.412,94	204.000,00	0,00	204.000,00
76720.94000	Dorfgemeinschaftshaus Eggenrot - Barrierefreiheit						
Gebäudebewirtschaftung (bebaute Grundstücke mit techn. Anlagen; Energiemanagement)							
11.24.02.00 / 061000		0,00	0,00	0,00	0,00	35.000,00	35.000,00
783120		0,00	0,00	0,00	0,00	35.000,00	35.000,00
56100.93545	Rundsporthalle - Fahrzeug Gebäudemanagement						
Zentraler Einkauf							
11.26.01.00 / 072000		0,00	0,00	0,00	0,00	15.000,00	15.000,00
783120		0,00	0,00	0,00	0,00	15.000,00	15.000,00
06100.93500	Erwerb bewegliche Vermögensgegenstände						

Jahresrechnung: Ermächtigungsübertragungen 2017

Produkt / SK		Ermächtigungsübertragungen 2017			Übertrag	neu gebildete Erm.-übertr.	Erm.-übertr. insgesamt
Finanzkonto	Bezeichnung	bisher	Inanspruchnahme	Abgänge			
Untersachkonto							
Abwicklung von Grundstücksgeschäften und Bestellung und Verwaltung von Erbbaurechten							
11.33.01.00 / 019000		850.000,00	850.000,00	0,00	0,00	2.000.000,00	2.000.000,00
782100		850.000,00	850.000,00	0,00	0,00	2.000.000,00	2.000.000,00
88200.93200	Erwerb von Grundstücken						
Verwaltung unbebauter Grundstücke und Kleingartenflächen							
11.33.04.00 / 421100		0,00	0,00	0,00	0,00	14.733,00	14.733,00
721100		0,00	0,00	0,00	0,00	14.733,00	14.733,00
88200.50000	Jagdпacht Pfahlheim - Unterhaltung						
11.33.04.00 / 421101		0,00	0,00	0,00	0,00	4.733,00	4.733,00
721100		0,00	0,00	0,00	0,00	4.733,00	4.733,00
88200.50001	Jagdпacht Ellwangen - Unterhaltung						
Brandbekämpfung, Technische Hilfeleistung sowie Brandschutzerziehung/-aufklärung							
12.60.01.00 / 061000		230.000,00	190.279,20	39.720,80	0,00	0,00	0,00
783120		230.000,00	190.279,20	39.720,80	0,00	0,00	0,00
13000.93560	MLF Rindelbach						
12.60.01.00 / 061000		15.000,00	0,00	15.000,00	0,00	0,00	0,00
783120		15.000,00	0,00	15.000,00	0,00	0,00	0,00
13000.93570	Fahrzeug Gerätewärter						
12.60.01.00 / 061000		0,00	0,00	0,00	0,00	40.000,00	40.000,00
783120		0,00	0,00	0,00	0,00	40.000,00	40.000,00
13000.93580	Mannschaftstransportwagen - neu						
12.60.01.00 / 072000		0,00	0,00	0,00	0,00	3.900,00	3.900,00
783120		0,00	0,00	0,00	0,00	3.900,00	3.900,00
13000.93500	Erwerb bewegliche Vermögensgegenstände						
12.60.01.00 / 422200		6.100,00	6.100,00	0,00	0,00	0,00	0,00
722200		6.100,00	6.100,00	0,00	0,00	0,00	0,00
13000.52000	Erwerb geringwertige Vermögensgegenstände						
Dienstleistungen für Dritte (Zentrale Schlauchwerkstatt)							
12.60.05.00 / 061000		110.000,00	93.548,42	16.451,58	0,00	0,00	0,00
783120		110.000,00	93.548,42	16.451,58	0,00	0,00	0,00
13100.93510	Gerätewagen Transporter						
Klosterfeldschule							
21.10.01.01 / 072000		9.300,00	0,00	766,00	8.534,00	3.911,00	12.445,00
783120		9.300,00	0,00	766,00	8.534,00	3.911,00	12.445,00
21100.93500	Erwerb bewegliche Vermögensgegenstände						
21.10.01.01 / 427500		3.040,00	3.040,00	0,00	0,00	1.428,00	1.428,00
727500		3.040,00	3.040,00	0,00	0,00	1.428,00	1.428,00
21100.59200	Lernmittel						

Jahresrechnung: Ermächtigungsübertragungen 2017

Produkt / SK		Ermächtigungsübertragungen 2017					
Finanzkonto		bisher	Inanspruch-	Abgänge	Übertrag	neu gebildete	Erm.-übertr.
Untersachkonto	Bezeichnung		nahme			Erm.-übertr.	insgesamt
Kastellschule Pfahlheim							
21.10.01.02 / 072000		0,00	0,00	0,00	0,00	847,00	847,00
783120		0,00	0,00	0,00	0,00	847,00	847,00
21110.93500	Erwerb bewegliche Vermögensgegenstände						
21.10.01.02 / 427500		12.050,00	3.668,29	0,00	8.381,71	5.806,29	14.188,00
727500		12.050,00	3.668,29	0,00	8.381,71	5.806,29	14.188,00
21110.59200	Lernmittel						
Grundschule Rindelbach							
21.10.01.03 / 072000		2.800,00	2.800,00	0,00	0,00	1.958,00	1.958,00
783120		2.800,00	2.800,00	0,00	0,00	1.958,00	1.958,00
21120.93500	Erwerb bewegliche Vermögensgegenstände						
21.10.01.03 / 427500		15.940,00	15.940,00	0,00	0,00	3.635,00	3.635,00
727500		15.940,00	15.940,00	0,00	0,00	3.635,00	3.635,00
21120.59200	Lernmittel						
Grundschule Neunheim							
21.10.01.04 / 072000		10.400,00	0,00	452,00	9.948,00	2.048,00	11.996,00
783120		10.400,00	0,00	452,00	9.948,00	2.048,00	11.996,00
21130.93500	Erwerb bewegliche Vermögensgegenstände						
21.10.01.04 / 427500		4.570,00	3.161,28	1.408,72	0,00	1.830,00	1.830,00
727500		4.570,00	3.161,28	1.408,72	0,00	1.830,00	1.830,00
21130.59200	Lernmittel						
St.-Georg-Schule Schrezheim							
21.10.01.05 / 072000		7.800,00	5.458,46	556,54	1.785,00	3.439,00	5.224,00
783120		7.800,00	5.458,46	556,54	1.785,00	3.439,00	5.224,00
21140.93500	Erwerb bewegliche Vermögensgegenstände						
21.10.01.05 / 427100		408,00	408,00	0,00	0,00	293,00	293,00
727100		408,00	408,00	0,00	0,00	293,00	293,00
21140.66810	Jugendbegleiter-Programm						
21.10.01.05 / 427500		38.650,00	5.824,54	0,00	32.825,46	6.042,54	38.868,00
727500		38.650,00	5.824,54	0,00	32.825,46	6.042,54	38.868,00
21140.59200	Lernmittel						
Johann-Sebastian-von-Drey-Schule							
21.10.03.01 / 072000		14.800,00	0,00	14.800,00	0,00	0,00	0,00
783120		14.800,00	0,00	14.800,00	0,00	0,00	0,00
21520.93500	Erwerb bewegliche Vermögensgegenstände						
21.10.03.01 / 427500		12.580,00	8.724,15	3.855,85	0,00	0,00	0,00
727500		12.580,00	8.724,15	3.855,85	0,00	0,00	0,00
21520.59200	Lernmittel						

Jahresrechnung: Ermächtigungsübertragungen 2017

Produkt / SK		Ermächtigungsübertragungen 2017					
Finanzkonto		bisher	Inanspruch-	Abgänge	Übertrag	neu gebildete	Erm.-übertr.
Untersachkonto	Bezeichnung		nahme			Erm.-übertr.	insgesamt
Eugen-Bolz-Realschule							
21.10.04.01 / 072000		0,00	0,00	0,00	0,00	4.538,00	4.538,00
783120		0,00	0,00	0,00	0,00	4.538,00	4.538,00
22100.93500	Erwerb bewegliche Vermögensgegenstände						
21.10.04.01 / 427500		142.360,00	35.002,40	72.197,60	35.160,00	38.985,00	74.145,00
727500		142.360,00	35.002,40	72.197,60	35.160,00	38.985,00	74.145,00
22100.59200	Lernmittel						
Peutinger Gymnasium							
21.10.06.01 / 072000		136.400,00	12.469,01	3.750,99	120.180,00	43.116,00	163.296,00
783120		136.400,00	12.469,01	3.750,99	120.180,00	43.116,00	163.296,00
23000.93500	Erwerb bewegliche Vermögensgegenstände						
21.10.06.01 / 427500		182.100,00	36.613,68	75.262,32	70.224,00	85.702,00	155.926,00
727500		182.100,00	36.579,23	75.296,77	70.224,00	85.702,00	155.926,00
23000.59200	Lernmittel						
Hariolf-Gymnasium							
21.10.06.02 / 072000		14.100,00	14.100,00	0,00	0,00	8.433,00	8.433,00
783120		14.100,00	14.100,00	0,00	0,00	8.433,00	8.433,00
23100.93500	Erwerb bewegliche Vermögensgegenstände						
21.10.06.02 / 427500		27.900,00	22.531,15	5.368,85	0,00	6.509,00	6.509,00
727500		27.900,00	22.531,15	5.368,85	0,00	6.509,00	6.509,00
23100.59200	Lernmittel						
Gemeinschaftsschule Buchenbergschule							
21.10.10.01 / 072000		0,00	0,00	0,00	0,00	9.933,00	9.933,00
783120		0,00	0,00	0,00	0,00	9.933,00	9.933,00
21500.93500	Erwerb bewegl. Sachen des Anlagevermögens						
21.10.10.01 / 427500		67.730,00	33.656,27	27.010,73	7.063,00	20.000,00	27.063,00
727500		67.730,00	33.656,27	27.010,73	7.063,00	20.000,00	27.063,00
21500.59200	Lernmittel						

Jahresrechnung: Ermächtigungsübertragungen 2017

Produkt / SK		Ermächtigungsübertragungen 2017					
Finanzkonto		bisher	Inanspruch-	Abgänge	Übertrag	neu gebildete	Erm.-übertr.
Untersachkonto	Bezeichnung		nahme			Erm.-übertr.	insgesamt
Gemeinschaftsschule Mittelhofschule							
21.10.10.02 / 072000		0,00	0,00	0,00	0,00	1.123,00	1.123,00
783120		0,00	0,00	0,00	0,00	1.123,00	1.123,00
21510.93500	Erwerb bewegliche Vermögensgegenstände						
21.10.10.02 / 427100		1.555,00	1.555,00	0,00	0,00	1.363,00	1.363,00
727100		1.555,00	1.555,00	0,00	0,00	1.363,00	1.363,00
21510.66820	Jugendbegleiter-Programm						
21.10.10.02 / 427500		35.310,00	35.310,00	0,00	0,00	30.232,00	30.232,00
727500		35.310,00	35.310,00	0,00	0,00	30.232,00	30.232,00
21510.59200	Lernmittel						
21.10.10.02 / 427901		0,00	0,00	0,00	0,00	0,00	0,00
727900		155,20	155,20	0,00	0,00	0,00	0,00
21510.59500	Ganztagesbetreuung						
Schöner-Graben-Schule SBBZ							
21.20.02.02 / 072000		1.100,00	1.100,00	0,00	0,00	574,00	574,00
783120		1.100,00	1.100,00	0,00	0,00	574,00	574,00
27000.93500	Erwerb bewegliche Vermögensgegenstände						
21.20.02.02 / 427500		2.190,00	2.190,00	0,00	0,00	2.063,00	2.063,00
727500		2.190,00	2.190,00	0,00	0,00	2.063,00	2.063,00
27000.59200	Lernmittel						
Alamannenmuseum							
25.20.01.00 / 072000		1.300,00	1.300,00	0,00	0,00	0,00	0,00
783120		1.300,00	1.300,00	0,00	0,00	0,00	0,00
32200.93500	Erwerb bewegliche Vermögensgegenstände						
Instrumental- und Vokalunterricht - ab 2024 Zusammenlegung mit 26.30.01.00							
26.30.02.00 / 072000		0,00	0,00	0,00	0,00	4.000,00	4.000,00
783120		0,00	0,00	0,00	0,00	4.000,00	4.000,00
33301.93500	Erwerb bewegliche Vermögensgegenstände						
26.30.02.00 / 427100		0,00	0,00	0,00	0,00	100,00	100,00
727100		0,00	0,00	0,00	0,00	100,00	100,00
33301.66800	Aufwendungen aus Spenden						
26.30.02.00 / 427930		9.600,00	0,00	9.600,00	0,00	5.758,00	5.758,00
727930		9.600,00	0,00	9.600,00	0,00	5.758,00	5.758,00
33300.66810	Verwendung Erbschaft						
Jugendblasorchester							
26.30.08.00 / 427101		7.300,00	0,00	7.300,00	0,00	10.304,70	10.304,70
727100		7.300,00	0,00	7.300,00	0,00	10.304,70	10.304,70
33310.66820	Konzertreisen						

Jahresrechnung: Ermächtigungsübertragungen 2017

Produkt / SK		Ermächtigungsübertragungen 2017					
Finanzkonto		bisher	Inanspruchnahme	Abgänge	Übertrag	neu gebildete Erm.-übertr.	Erm.-übertr. insgesamt
Untersachkonto	Bezeichnung						
Kulturförderung, Kulturinformation sowie eigene Projekte							
28.10.01.00 / 072000		7.600,00	7.600,00	0,00	0,00	0,00	0,00
783120		7.600,00	7.600,00	0,00	0,00	0,00	0,00
34000.93500	Erwerb bewegliche Vermögensgegenstände						
Betrieb eines Kulturzentrums							
28.10.04.00 / 072000		3.900,00	2.992,74	907,26	0,00	0,00	0,00
783120		3.900,00	2.992,74	907,26	0,00	0,00	0,00
34100.93500	Erwerb bewegliche Vermögensgegenstände						
28.10.04.00 / 096100		5.000,00	3.793,09	1.206,91	0,00	0,00	0,00
787100		5.000,00	3.793,09	1.206,91	0,00	0,00	0,00
34000.94110	Große Stallung - Sicherheitsanpassungen						
28.10.04.00 / 096100		0,00	0,00	0,00	0,00	2.500,00	2.500,00
787100		0,00	0,00	0,00	0,00	2.500,00	2.500,00
34000.94410	Speratushaus - Bühnenbeleuchtung						
28.10.04.00 / 096100		0,00	0,00	0,00	0,00	170,00	170,00
787100		0,00	0,00	0,00	0,00	170,00	170,00
34100.94410	Große Stallung - Lichtsteuereinheit						
28.10.04.00 / 096100		0,00	0,00	0,00	0,00	1.500,00	1.500,00
787100		0,00	0,00	0,00	0,00	1.500,00	1.500,00
34100.94420	Palais Adelman - Schließanlage Haustür						
Tageseinrichtungen für Kinder							
36.50.01.00 / 180300		15.000,00	0,00	15.000,00	0,00	37.500,00	37.500,00
781800		15.000,00	0,00	15.000,00	0,00	37.500,00	37.500,00
46020.98710	Kiga Canisius - Zuschuss						
36.50.01.00 / 180300		0,00	0,00	0,00	0,00	120.000,00	120.000,00
781800		0,00	0,00	0,00	0,00	120.000,00	120.000,00
46020.98750	Kiga Röhlingen, Zuschuss						
36.50.01.00 / 180300		417.800,00	0,00	0,00	417.800,00	0,00	417.800,00
781800		417.800,00	0,00	0,00	417.800,00	0,00	417.800,00
46020.98760	Kiga St. Hariolf - Zuschuss						
36.50.01.00 / 180300		54.000,00	14.842,13	57,87	39.100,00	20.000,00	59.100,00
781800		54.000,00	14.842,13	57,87	39.100,00	20.000,00	59.100,00
46020.98770	Kiga Heilig Geist - Zuschuss						
36.50.01.00 / 180300		0,00	0,00	0,00	0,00	50.000,00	50.000,00
781800		0,00	0,00	0,00	0,00	50.000,00	50.000,00
46020.98780	Kiga St. Martin - Zuschuss						

Jahresrechnung: Ermächtigungsübertragungen 2017

Produkt / SK		Ermächtigungsübertragungen 2017					
Finanzkonto		bisher	Inanspruchnahme	Abgänge	Übertrag	neu gebildete Erm.-übertr.	Erm.-übertr. insgesamt
Untersachkonto	Bezeichnung						
Kindergarten Eigenzell							
36.50.01.01 / 072000		180,00	180,00	0,00	0,00	2.275,00	2.275,00
783120		180,00	180,00	0,00	0,00	2.275,00	2.275,00
46400.93500	Erwerb bewegliche Vermögensgegenstände						
36.50.01.01 / 427100		950,00	950,00	0,00	0,00	7,00	7,00
727100		950,00	950,00	0,00	0,00	7,00	7,00
46400.57000	Besondere Verwaltungs- und Betriebsaufwendungen						
Kindertagesstätte Schrezheim							
36.50.01.02 / 072000		13.040,00	7.178,60	0,40	5.861,00	9.600,00	15.461,00
783120		13.040,00	7.178,60	0,40	5.861,00	9.600,00	15.461,00
46410.93500	Erwerb bewegliche Vermögensgegenstände						
36.50.01.02 / 427100		23.030,00	1.617,84	0,00	21.412,16	3.624,84	25.037,00
727100		23.030,00	1.607,87	0,00	21.422,13	3.614,87	25.037,00
46410.57000	Besondere Verwaltungs- und Betriebsaufwendungen						
Kindertagesstätte Rindelbach							
36.50.01.03 / 072000		0,00	0,00	0,00	0,00	8.000,00	8.000,00
783120		0,00	0,00	0,00	0,00	8.000,00	8.000,00
46420.93500	Erwerb bewegliche Vermögensgegenstände						
36.50.01.03 / 427100		9.930,00	2.206,10	0,00	7.723,90	3.947,10	11.671,00
727100		9.930,00	2.206,10	0,00	7.723,90	3.947,10	11.671,00
46420.57000	Besondere Verwaltungs- und Betriebsaufwendungen						
Kindergarten Eggenrot							
36.50.01.04 / 072000		1.590,00	1.590,00	0,00	0,00	817,00	817,00
783120		1.590,00	1.590,00	0,00	0,00	817,00	817,00
46430.93500	Erwerb bewegliche Vermögensgegenstände						
36.50.01.04 / 427100		280,00	235,35	0,00	44,65	1.172,35	1.217,00
727100		280,00	235,35	0,00	44,65	1.172,35	1.217,00
46430.57000	Besondere Verwaltungs- und Betriebsaufwendungen						
Kindertagesstätte Neunheim							
36.50.01.06 / 072000		2.210,00	2.210,00	0,00	0,00	3.273,00	3.273,00
783120		2.210,00	2.210,00	0,00	0,00	3.273,00	3.273,00
46450.93500	Erwerb bewegliche Vermögensgegenstände						
36.50.01.06 / 427100		4.900,00	1.885,12	0,00	3.014,88	4.109,12	7.124,00
727100		4.900,00	1.885,12	0,00	3.014,88	4.109,12	7.124,00
46450.57000	Besondere Verwaltungs- und Betriebsaufwendungen						

Jahresrechnung: Ermächtigungsübertragungen 2017

Produkt / SK		Ermächtigungsübertragungen 2017					
Finanzkonto		bisher	Inanspruch-	Abgänge	Übertrag	neu gebildete	Erm.-übertr.
Untersachkonto	Bezeichnung		nahme			Erm.-übertr.	insgesamt
Kindergarten Pfahlheim							
36.50.01.07 / 072000		0,00	0,00	0,00	0,00	2.000,00	2.000,00
783120		0,00	0,00	0,00	0,00	2.000,00	2.000,00
46460.93500	Erwerb bewegliche Vermögensgegenstände						
36.50.01.07 / 427100		95,00	95,00	0,00	0,00	199,00	199,00
727100		95,00	95,00	0,00	0,00	199,00	199,00
46460.57000	Besondere Verwaltungs- und Betriebsaufwendungen						
Krippe Glückspilz							
36.50.01.08 / 427102		0,00	0,00	0,00	0,00	11.876,00	11.876,00
727100		0,00	0,00	0,00	0,00	11.876,00	11.876,00
46470.66830	Vereinsvermögen Pippilotta e. V.						
Sportförderung / Sportveranstaltungen							
42.10.01.00 / 427100		2.800,00	2.800,00	0,00	0,00	0,00	0,00
727100		2.800,00	2.800,00	0,00	0,00	0,00	0,00
55000.66800	Ellwangen sportiv						
Bereitstellung/Betrieb von gedeckten Sporthallen							
42.41.01.00 / 427921		900,00	0,00	0,00	900,00	80,00	980,00
727920		900,00	0,00	0,00	900,00	80,00	980,00
56125.66800	Aufwendungen Bierlieferprovision - Rindelbach						
42.41.01.00 / 427922		1.030,00	833,00	0,00	197,00	263,00	460,00
727920		1.030,00	833,00	0,00	197,00	263,00	460,00
56110.66800	Aufwendungen Bierlieferprovision - Pfahlheim						
42.41.01.00 / 427923		9.950,00	0,00	0,00	9.950,00	170,00	10.120,00
727920		9.950,00	0,00	0,00	9.950,00	170,00	10.120,00
56120.66800	Aufwendungen Bierlieferprovision - Röhlingen						
42.41.01.00 / 427924		2.770,00	0,00	0,00	2.770,00	50,00	2.820,00
727920		2.770,00	0,00	0,00	2.770,00	50,00	2.820,00
56115.66800	Aufwendungen Bierlieferprovision - Neunheim						
42.41.01.00 / 427925		4.810,00	0,00	0,00	4.810,00	270,00	5.080,00
727920		4.810,00	0,00	0,00	4.810,00	270,00	5.080,00
56145.66800	Aufwendungen Bierlieferprovision - Schrezheim						
Bereitstellung/Betrieb von Freisportanlagen							
42.41.02.00 / 072000		0,00	0,00	0,00	0,00	30.000,00	30.000,00
783120		0,00	0,00	0,00	0,00	30.000,00	30.000,00
56200.93500	Erwerb bewegliche Vermögensgegenstände						
Stadtplanung							
51.10.01.00 / 096100		20.000,00	0,00	20.000,00	0,00	0,00	0,00
787100		20.000,00	0,00	20.000,00	0,00	0,00	0,00
67000.95060	Fenster- und Fassadenbeleuchtung						

Jahresrechnung: Ermächtigungsübertragungen 2017

Produkt / SK		Ermächtigungsübertragungen 2017					neu gebildete Erm.-übertr.	Erm.-übertr. insgesamt
Finanzkonto	Bezeichnung	bisher	Inanspruch- nahme	Abgänge	Übertrag			
Untersachkonto								
Konversion								
51.10.15.00 / 111300		0,00	0,00	0,00	0,00	51.000,00	51.000,00	
785300		0,00	0,00	0,00	0,00	51.000,00	51.000,00	
88500.93000	Beteiligung EATa gGmbH							
Bauordnungsbehördliche Aufgaben								
52.10.09.00 / 096000		96.700,00	0,00	0,00	96.700,00	10.000,00	106.700,00	
787300		96.700,00	0,00	0,00	96.700,00	10.000,00	106.700,00	
61000.94100	Bauordnungsrechtliche Ersatzzahlung/-maßnahmen							
Bereitstellung von Breitbandinfrastruktur								
53.60.01.00 / 096200		0,00	0,00	0,00	0,00	1.233.400,00	1.233.400,00	
787200		0,00	0,00	0,00	0,00	1.233.400,00	1.233.400,00	
60200.94000	Breitbandausbau - Verkabelung							
53.60.01.00 / 096200		39.000,00	37.771,63	1.228,37	0,00	0,00	0,00	
787200		39.000,00	37.771,63	1.228,37	0,00	0,00	0,00	
79100.94020	DSL-Versorgung - Zuschuss Stadt							

Jahresrechnung: Ermächtigungsübertragungen 2017

Produkt / SK		Ermächtigungsübertragungen 2017					
Finanzkonto		bisher	Inanspruchnahme	Abgänge	Übertrag	neu gebildete Erm.-übertr.	Erm.-übertr. insgesamt
Untersachkonto	Bezeichnung						
Bereitstellung und Betrieb von Straßen, Wegen und Plätzen							
54.10.01.00 / 096200		0,00	0,00	0,00	0,00	11.900,00	11.900,00
787200		0,00	0,00	0,00	0,00	11.900,00	11.900,00
63500.95000	Vermessungen allgemein						
54.10.01.00 / 096200		30.000,00	30.000,00	0,00	0,00	0,00	0,00
787200		30.000,00	30.000,00	0,00	0,00	0,00	0,00
63500.95050	Deckenerneuerung (DE)						
54.10.01.00 / 096200		50.000,00	50.000,00	0,00	0,00	0,00	0,00
787200		50.000,00	50.000,00	0,00	0,00	0,00	0,00
63500.95130	Signalanlage Haller Straße (Stadt)						
54.10.01.00 / 096200		384.800,00	384.800,00	0,00	0,00	271.600,00	271.600,00
787200		384.800,00	384.800,00	0,00	0,00	271.600,00	271.600,00
63500.95260	Baugebiet Beinig						
54.10.01.00 / 096200		0,00	0,00	0,00	0,00	21.000,00	21.000,00
787200		0,00	0,00	0,00	0,00	21.000,00	21.000,00
63500.95280	Wolfgangsklinge (DE)						
54.10.01.00 / 096200		13.800,00	13.800,00	0,00	0,00	0,00	0,00
787200		13.800,00	13.800,00	0,00	0,00	0,00	0,00
63500.95310	Gehwege - allgemein						
54.10.01.00 / 096200		80.000,00	80.000,00	0,00	0,00	0,00	0,00
787200		80.000,00	80.000,00	0,00	0,00	0,00	0,00
63500.95410	Beseitigung Bahnübergänge Rindelbach						
54.10.01.00 / 096200		27.000,00	26.327,53	672,47	0,00	0,00	0,00
787200		27.000,00	26.327,53	672,47	0,00	0,00	0,00
63500.95570	GV Kalkhöfe-Fischbach (DE)						
54.10.01.00 / 096200		208.000,00	38.766,80	69.233,20	100.000,00	0,00	100.000,00
787200		208.000,00	38.766,80	69.233,20	100.000,00	0,00	100.000,00
63500.95670	Baugebiet Fayencestraße, Schrezheim						
54.10.01.00 / 096200		20.000,00	0,00	20.000,00	0,00	0,00	0,00
787200		20.000,00	0,00	20.000,00	0,00	0,00	0,00
63500.95750	Ziegelstraße, Röhlingen (DE)						
54.10.01.00 / 096200		834.200,00	317.462,65	437,35	516.300,00	0,00	516.300,00
787200		834.200,00	317.462,65	437,35	516.300,00	0,00	516.300,00
63500.95910	Baugebiet Wannefeld, Rindelbach						
54.10.01.00 / 096200		39.000,00	0,00	0,00	39.000,00	0,00	39.000,00
787200		39.000,00	0,00	0,00	39.000,00	0,00	39.000,00
63500.96000	Baugebiet Brühl, Rattstadt						

Jahresrechnung: Ermächtigungsübertragungen 2017

Produkt / SK		Ermächtigungsübertragungen 2017					
Finanzkonto		bisher	Inanspruchnahme	Abgänge	Übertrag	neu gebildete Erm.-übertr.	Erm.-übertr. insgesamt
Untersachkonto	Bezeichnung						
54.10.01.00 / 096200		22.000,00	0,00	22.000,00	0,00	0,00	0,00
787200		22.000,00	0,00	22.000,00	0,00	0,00	0,00
63500.96080	Brückensanierungen - allgemein						
54.10.01.00 / 096200		50.000,00	29.283,78	20.716,22	0,00	0,00	0,00
787200		50.000,00	29.283,78	20.716,22	0,00	0,00	0,00
63500.96300	Nibelungenweg (DE)						
54.10.01.00 / 096200		50.000,00	19.023,34	76,66	30.900,00	50.000,00	80.900,00
787200		50.000,00	19.023,34	76,66	30.900,00	50.000,00	80.900,00
63500.96330	Radweg Neunheim - Alte Steige						
54.10.01.00 / 096200		24.000,00	9.277,72	14.722,28	0,00	0,00	0,00
787200		24.000,00	9.277,72	14.722,28	0,00	0,00	0,00
63500.96350	Schönau, Rindelbach (DE)						
54.10.01.00 / 096200		50.000,00	44.008,02	5.991,98	0,00	0,00	0,00
787200		50.000,00	44.008,02	5.991,98	0,00	0,00	0,00
63500.96370	Hasenbergstraße, Pfahlheim (DE)						
54.10.01.00 / 096200		75.000,00	75.000,00	0,00	0,00	0,00	0,00
787200		75.000,00	75.000,00	0,00	0,00	0,00	0,00
63500.96400	GV Eigenzell - Stocken (DE)						
54.10.01.00 / 096200		10.000,00	10.000,00	0,00	0,00	0,00	0,00
787200		10.000,00	10.000,00	0,00	0,00	0,00	0,00
63500.96430	Brückensanierung Jägerweg, Rotenbach						
54.10.01.00 / 096200		25.000,00	25.000,00	0,00	0,00	0,00	0,00
787200		25.000,00	25.000,00	0,00	0,00	0,00	0,00
63500.96440	Brückenerneuerung Elberschwender Bach, Röhlingen						
54.10.01.00 / 096200		751.500,00	39.925,79	74,21	711.500,00	115.000,00	826.500,00
787200		751.500,00	39.925,79	74,21	711.500,00	115.000,00	826.500,00
63500.96450	Kreisverkehr Bahnhofstraße						
54.10.01.00 / 096200		17.400,00	0,00	17.400,00	0,00	0,00	0,00
787200		17.400,00	0,00	17.400,00	0,00	0,00	0,00
63500.96460	Signalanlagen - Umrüstung LED						
54.10.01.00 / 096200		0,00	0,00	0,00	0,00	50.000,00	50.000,00
787200		0,00	0,00	0,00	0,00	50.000,00	50.000,00
63500.96480	Sanierung Siemens-/Jagstbrücke						
54.10.01.00 / 096200		0,00	0,00	0,00	0,00	9.110,00	9.110,00
787200		0,00	0,00	0,00	0,00	9.110,00	9.110,00
63500.96520	Kettenschmiede-Spitalhof (DE)						
54.10.01.00 / 096200		0,00	0,00	0,00	0,00	6.000,00	6.000,00
787200		0,00	0,00	0,00	0,00	6.000,00	6.000,00
63500.96530	Im Hof, Schrezheim (DE)						

Jahresrechnung: Ermächtigungsübertragungen 2017

Produkt / SK		Ermächtigungsübertragungen 2017					
Finanzkonto		bisher	Inanspruchnahme	Abgänge	Übertrag	neu gebildete Erm.-übertr.	Erm.-übertr. insgesamt
Untersachkonto	Bezeichnung						
54.10.01.00 / 096200		0,00	0,00	0,00	0,00	75.000,00	75.000,00
787200		0,00	0,00	0,00	0,00	75.000,00	75.000,00
63500.96550	Uhlandstraße / Stifterstraße						
54.10.01.00 / 096200		0,00	0,00	0,00	0,00	70.000,00	70.000,00
787200		0,00	0,00	0,00	0,00	70.000,00	70.000,00
63500.96570	Obervogtstraße Rötlen, Röhlingen (DE)						
54.10.01.00 / 096200		0,00	0,00	0,00	0,00	30.000,00	30.000,00
787200		0,00	0,00	0,00	0,00	30.000,00	30.000,00
63500.96580	Zufahrt Sonnenhof, Pfahlheim (DE)						
54.10.01.00 / 096200		0,00	0,00	0,00	0,00	75.000,00	75.000,00
787200		0,00	0,00	0,00	0,00	75.000,00	75.000,00
63500.96590	GV L1060-Hochgreut, Röhlingen						
54.10.01.00 / 096200		0,00	0,00	0,00	0,00	75.000,00	75.000,00
787200		0,00	0,00	0,00	0,00	75.000,00	75.000,00
63500.96610	Gehweg Dr.-Adolf-Schneider-Straße / Ignaz-Emer-Straße / Alfred-Krupp-Straße						
54.10.01.00 / 096200		0,00	0,00	0,00	0,00	7.000,00	7.000,00
787200		0,00	0,00	0,00	0,00	7.000,00	7.000,00
63500.96630	Bahnübergang Schrezheim, K3333						
54.10.01.00 / 096200		0,00	0,00	0,00	0,00	7.000,00	7.000,00
787200		0,00	0,00	0,00	0,00	7.000,00	7.000,00
63500.96640	Bahnübergang Rindelbach						
54.10.01.00 / 096200		0,00	0,00	0,00	0,00	7.000,00	7.000,00
787200		0,00	0,00	0,00	0,00	7.000,00	7.000,00
63500.96650	Bahnübergang Schrezheim, L1075						
54.10.01.00 / 096200		20.600,00	20.600,00	0,00	0,00	24.700,00	24.700,00
787200		20.600,00	20.600,00	0,00	0,00	24.700,00	24.700,00
67000.95000	Strassenbeleuchtung - allgemein						
54.10.01.00 / 096200		3.500,00	2.158,66	1.341,34	0,00	0,00	0,00
787200		3.500,00	2.158,66	1.341,34	0,00	0,00	0,00
68000.94800	St.-Georg-Halle - Festplatz						
54.10.01.00 / 096200		9.500,00	9.500,00	0,00	0,00	34.800,00	34.800,00
787200		9.500,00	9.500,00	0,00	0,00	34.800,00	34.800,00
78000.94000	Deckenerneuerung (DE) - Feldwege						
54.10.01.00 / 096200		200.000,00	200.000,00	0,00	0,00	85.600,00	85.600,00
787200		200.000,00	200.000,00	0,00	0,00	85.600,00	85.600,00
79102.95020	Neunstadt VII und VIII						
54.10.01.00 / 096200		750.000,00	374.675,46	24,54	375.300,00	100.000,00	475.300,00
787200		750.000,00	374.675,46	24,54	375.300,00	100.000,00	475.300,00
79102.95050	Kreisverkehr Ludwig-Lutz-Straße/K3223						

Jahresrechnung: Ermächtigungsübertragungen 2017

Produkt / SK		Ermächtigungsübertragungen 2017					
Finanzkonto		bisher	Inanspruchnahme	Abgänge	Übertrag	neu gebildete Erm.-übertr.	Erm.-übertr. insgesamt
Untersachkonto	Bezeichnung						
54.10.01.00 / 096200		0,00	0,00	0,00	0,00	21.100,00	21.100,00
787200		0,00	0,00	0,00	0,00	21.100,00	21.100,00
79102.95060	"Breite" - Pfahlheim						
Verkehrsbetriebe/ÖPNV							
54.70.01.00 / 096100		5.000,00	0,00	5.000,00	0,00	0,00	0,00
787100		5.000,00	0,00	5.000,00	0,00	0,00	0,00
79200.95000	Wartehallen allgemein						
Bereitstellung und Unterhaltung von Freizeitanlagen und Spielflächen							
55.10.02.00 / 096200		20.000,00	3.145,25	54,75	16.800,00	0,00	16.800,00
787200		20.000,00	3.145,25	54,75	16.800,00	0,00	16.800,00
58100.95100	Spielplätze						
Bereitstellung/Unterhalt. konstruktiver Anlagen/komm.Gewässer (inkl. Hochwasserschutz)							
55.20.01.00 / 096200		310.700,00	9.710,59	89,41	300.900,00	50.000,00	350.900,00
787200		310.700,00	9.710,59	89,41	300.900,00	50.000,00	350.900,00
69000.95020	Hochwasserschutz Schlossweiher						
55.20.01.00 / 096200		0,00	0,00	0,00	0,00	8.400,00	8.400,00
787200		0,00	0,00	0,00	0,00	8.400,00	8.400,00
69000.95080	Lochbachverdolung Bahnhofstraße						
55.20.01.00 / 096200		0,00	0,00	0,00	0,00	100.000,00	100.000,00
787200		0,00	0,00	0,00	0,00	100.000,00	100.000,00
69000.95090	RRB "Beinig"						
Bereitstellung von Leichenhallen/Trauerhallen und Bezuschussung der Friedhofsträger							
55.30.05.00 / 180300		45.000,00	0,00	45.000,00	0,00	0,00	0,00
781800		45.000,00	0,00	45.000,00	0,00	0,00	0,00
75000.98740	Friedhof Röhlingen - Parkplatz und Mauer						
Summe Produkt / SK:		12.823.448,00	7.206.329,16	1.042.934,08	4.574.184,76	7.817.007,94	12.391.192,70
Summe Finanzkonto:		12.823.603,20	7.170.283,49	1.079.124,98	4.574.194,73	7.816.997,97	12.391.192,70

Jahresrechnung: Ermächtigungsübertragungen 2017

Produkt / SK		Ermächtigungsübertragungen 2017						
Finanzkonto		bisher	Inanspruch-	Abgänge	Übertrag	neu gebildete	Erm.-übertr.	
Untersachkonto	Bezeichnung		nahme			Erm.-übertr.	insgesamt	

Jahresrechnung: Ermächtigungsübertragungen 2017

Produkt / SK		Ermächtigungsübertragungen 2017					
Finanzkonto		bisher	Inanspruchnahme	Abgänge	Übertrag	neu gebildete Erm.-übertr.	Erm.-übertr. insgesamt
Untersachkonto	Bezeichnung						
Planung und bauliche Durchführung von Neu-, Um- und Erweiterungsbauten							
11.24.01.00 / 219000		120.000,00	60.000,00	0,00	60.000,00	0,00	60.000,00
681100		120.000,00	60.000,00	0,00	60.000,00	0,00	60.000,00
13000.36110	FFW Eigenzell - Zuschuss Gerätehaus						
11.24.01.00 / 219000		0,00	0,00	0,00	0,00	3.500,00	3.500,00
681100		0,00	0,00	0,00	0,00	3.500,00	3.500,00
13000.36130	Zuschuss Land - Ertüchtigung Atemschutzübungsanlage						
11.24.01.00 / 219000		40.000,00	0,00	0,00	40.000,00	0,00	40.000,00
681800		40.000,00	0,00	0,00	40.000,00	0,00	40.000,00
13000.36700	FFW Eigenzell - Eigenleistungen Gerätehaus						
11.24.01.00 / 219000		171.000,00	136.000,00	0,00	35.000,00	0,00	35.000,00
681000		171.000,00	136.000,00	0,00	35.000,00	0,00	35.000,00
21110.36000	Kastellschule - Kommunale Investitionspauschale						
11.24.01.00 / 219000		350.000,00	308.000,00	0,00	42.000,00	150.000,00	192.000,00
681100		350.000,00	308.000,00	0,00	42.000,00	150.000,00	192.000,00
21110.36100	Kastellschule - Ausgleichstock						
11.24.01.00 / 219000		160.000,00	0,00	0,00	160.000,00	0,00	160.000,00
681800		160.000,00	0,00	0,00	160.000,00	0,00	160.000,00
21110.36700	Kastellschule - Anteil Trachtenkapelle						
11.24.01.00 / 219000		569.800,00	397.500,00	0,00	172.300,00	0,00	172.300,00
681100		569.800,00	397.500,00	0,00	172.300,00	0,00	172.300,00
21500.36100	Buchenbergschule - Schulbauförderung						
11.24.01.00 / 219000		173.000,00	0,00	0,00	173.000,00	0,00	173.000,00
681100		173.000,00	0,00	0,00	173.000,00	0,00	173.000,00
21500.36110	Buchenbergschule - Ausgleichstock						
11.24.01.00 / 219000		0,00	0,00	0,00	0,00	100.000,00	100.000,00
681100		0,00	0,00	0,00	0,00	100.000,00	100.000,00
21500.36120	Buchenbergschule - Ausgleichstock II						
11.24.01.00 / 219000		0,00	0,00	0,00	0,00	10.000,00	10.000,00
681100		0,00	0,00	0,00	0,00	10.000,00	10.000,00
21500.36130	Buchenbergschule - KlimaschutzPlus						
11.24.01.00 / 219000		248.900,00	0,00	0,00	248.900,00	0,00	248.900,00
681100		248.900,00	0,00	0,00	248.900,00	0,00	248.900,00
21510.36100	Mittelhofschule - Schulbauförderung						
11.24.01.00 / 219000		118.000,00	118.000,00	0,00	0,00	240.000,00	240.000,00
681100		118.000,00	118.000,00	0,00	0,00	240.000,00	240.000,00
21510.36110	Mittelhofschule - Ausgleichstock						

Jahresrechnung: Ermächtigungsübertragungen 2017

Produkt / SK		Ermächtigungsübertragungen 2017					
Finanzkonto		bisher	Inanspruchnahme	Abgänge	Übertrag	neu gebildete Erm.-übertr.	Erm.-übertr. insgesamt
Untersachkonto	Bezeichnung						
11.24.01.00 / 219000		453.000,00	0,00	0,00	453.000,00	0,00	453.000,00
681100		453.000,00	0,00	0,00	453.000,00	0,00	453.000,00
56120.36110	Sechthalle - ELR-Zuschuss						
11.24.01.00 / 219000		229.000,00	0,00	0,00	229.000,00	0,00	229.000,00
681100		229.000,00	0,00	0,00	229.000,00	0,00	229.000,00
56120.36120	Sechthalle - Sportstättenförderung						
11.24.01.00 / 219000		125.000,00	0,00	0,00	125.000,00	0,00	125.000,00
681100		125.000,00	0,00	0,00	125.000,00	0,00	125.000,00
56120.36130	Sechthalle - Ausgleichstock						
11.24.01.00 / 219000		38.000,00	0,00	0,00	38.000,00	0,00	38.000,00
681800		38.000,00	0,00	0,00	38.000,00	0,00	38.000,00
56120.36710	Sechthalle - Beteiligung Vereine						
Brandbekämpfung, Technische Hilfeleistung sowie Brandschutzerziehung/-aufklärung							
12.60.01.00 / 211000		56.000,00	0,00	56.000,00	0,00	0,00	0,00
681100		56.000,00	0,00	56.000,00	0,00	0,00	0,00
13000.36100	Zuschuss Land - GW Gefahrgut						
12.60.01.00 / 211000		46.600,00	0,00	46.600,00	0,00	0,00	0,00
681200		46.600,00	0,00	46.600,00	0,00	0,00	0,00
13000.36200	GW Gefahrgut - Zuschuss Kreis						
Dienstleistungen für Dritte (Zentrale Schlauchwerkstatt)							
12.60.05.00 / 211000		38.000,00	15.500,00	22.500,00	0,00	0,00	0,00
681100		38.000,00	0,00	38.000,00	0,00	0,00	0,00
13100.36100	Zuschuss Land - Gerätewagen Transporter						
Städtebaul. Sanierungsmaßnahmen und städtebaul. Maßnahmen nach Sonderprogrammen							
51.10.09.00 / 219000		80.000,00	80.000,00	0,00	0,00	0,00	0,00
681100		80.000,00	80.000,00	0,00	0,00	0,00	0,00
61500.36147	Stadtsanierung Mitte 2022						
Bereitstellung von Breitbandinfrastruktur							
53.60.01.00 / 219000		0,00	0,00	0,00	0,00	462.000,00	462.000,00
681100		0,00	0,00	0,00	0,00	462.000,00	462.000,00
60200.36100	Breitbandausbau - Zuschuss Land						

Jahresrechnung: Ermächtigungsübertragungen 2017

Produkt / SK		Ermächtigungsübertragungen 2017					
Finanzkonto		bisher	Inanspruchnahme	Abgänge	Übertrag	neu gebildete Erm.-übertr.	Erm.-übertr. insgesamt
Untersachkonto	Bezeichnung						
Bereitstellung und Betrieb von Straßen, Wegen und Plätzen							
54.10.01.00 / 212000		563.000,00	563.000,00	0,00	0,00	0,00	0,00
689100		563.000,00	563.000,00	0,00	0,00	0,00	0,00
63500.35000	Erschließungsbeiträge						
54.10.01.00 / 219000		232.500,00	0,00	126.500,00	106.000,00	212.500,00	318.500,00
681100		232.500,00	0,00	126.500,00	106.000,00	212.500,00	318.500,00
63500.36150	LGVFG - Kreisverkehr Bahnhofstraße						
54.10.01.00 / 219000		187.500,00	75.000,00	0,00	112.500,00	25.000,00	137.500,00
681200		187.500,00	75.000,00	0,00	112.500,00	25.000,00	137.500,00
79102.36700	Kreisverkehr K3223 - Anteil Landkreis						
54.10.01.00 / 219000		187.500,00	0,00	0,00	187.500,00	25.000,00	212.500,00
681800		187.500,00	0,00	0,00	187.500,00	25.000,00	212.500,00
79102.36710	Kreisverkehr K3223 - Anteil Dritte						
Bereitstellung/Unterhalt. konstruktiver Anlagen/komm.Gewässer (inkl. Hochwasserschutz)							
55.20.01.00 / 219000		30.000,00	0,00	30.000,00	0,00	0,00	0,00
681100		30.000,00	0,00	30.000,00	0,00	0,00	0,00
69000.36150	Espachweiler See - Anteil Land						
55.20.01.00 / 219000		20.000,00	20.000,00	0,00	0,00	0,00	0,00
681200		20.000,00	20.000,00	0,00	0,00	0,00	0,00
69000.36200	Espachweiler See - Anteil Landkreis						
Sonstige allgemeine Finanzwirtschaft							
61.20.01.00 / 231730		6.905.175,61	0,00	6.905.175,61	0,00	0,00	0,00
692730		6.905.175,61	0,00	6.905.175,61	0,00	0,00	0,00
91000.37710	Kredite vom Kreditmarkt						
Summe Produkt / SK:		11.141.975,61	1.773.000,00	7.186.775,61	2.182.200,00	1.228.000,00	3.410.200,00
Summe Finanzkonto:		11.141.975,61	1.757.500,00	7.202.275,61	2.182.200,00	1.228.000,00	3.410.200,00